

大成养老目标日期 2040 三年持有期混合型
基金中基金（FOF）
2024 年中期报告

2024 年 6 月 30 日

基金管理人：大成基金管理有限公司

基金托管人：中国农业银行股份有限公司

送出日期：2024 年 8 月 30 日

§ 1 重要提示及目录

1.1 重要提示

基金管理人的董事会、董事保证本报告所载资料不存在虚假记载、误导性陈述或重大遗漏，并对其内容的真实性、准确性和完整性承担个别及连带的法律责任。本中期报告已经三分之二以上独立董事签字同意，并由董事长签发。

基金托管人中国农业银行股份有限公司根据本基金合同规定，于 2024 年 08 月 29 日复核了本报告中的财务指标、净值表现、利润分配情况、财务会计报告、投资组合报告等内容，保证复核内容不存在虚假记载、误导性陈述或者重大遗漏。

基金管理人承诺以诚实信用、勤勉尽责的原则管理和运用基金资产，但不保证基金一定盈利。

基金的过往业绩并不代表其未来表现。投资有风险，投资者在作出投资决策前应仔细阅读本基金的招募说明书及其更新。

本报告财务资料未经审计。

本报告期自 2024 年 01 月 01 日起至 06 月 30 日止。

1.2 目录

§1 重要提示及目录	2
1.1 重要提示	2
1.2 目录	3
§2 基金简介	5
2.1 基金基本情况	5
2.2 基金产品说明	5
2.3 基金管理人和基金托管人	5
2.4 信息披露方式	6
2.5 其他相关资料	6
§3 主要财务指标和基金净值表现	6
3.1 主要会计数据和财务指标	6
3.2 基金净值表现	7
§4 管理人报告	10
4.1 基金管理人及基金经理情况	10
4.2 管理人对报告期内本基金运作合规守信情况的说明	12
4.3 管理人对报告期内公平交易情况的专项说明	12
4.4 管理人对报告期内基金的投资策略和业绩表现的说明	13
4.5 管理人对宏观经济、证券市场及行业走势的简要展望	14
4.6 管理人对报告期内基金估值程序等事项的说明	14
4.7 管理人对报告期内基金利润分配情况的说明	15
4.8 报告期内管理人对本基金持有人数或基金资产净值预警情形的说明	15
§5 托管人报告	15
5.1 报告期内本基金托管人合规守信情况声明	15
5.2 托管人对报告期内本基金投资运作合规守信、净值计算、利润分配等情况的说明	15
5.3 托管人对本中期报告中财务信息等内容真实、准确和完整发表意见	15
§6 半年度财务会计报告（未经审计）	15
6.1 资产负债表	15
6.2 利润表	17
6.3 净资产变动表	18
6.4 报表附注	20
§7 投资组合报告	43
7.1 期末基金资产组合情况	43
7.2 报告期末按行业分类的股票投资组合	44
7.3 期末按公允价值占基金资产净值比例大小排序的所有股票投资明细	44
7.4 报告期内股票投资组合的重大变动	44
7.5 期末按债券品种分类的债券投资组合	44
7.6 期末按公允价值占基金资产净值比例大小排序的前五名债券投资明细	44
7.7 期末按公允价值占基金资产净值比例大小排序的所有资产支持证券投资明细	44
7.8 报告期末按公允价值占基金资产净值比例大小排序的前五名贵金属投资明细	45

7.9 期末按公允价值占基金资产净值比例大小排序的前五名权证投资明细	45
7.10 本基金投资股指期货的投资政策	45
7.11 报告期末本基金投资的国债期货交易情况说明	45
7.12 本报告期投资基金情况	45
7.13 投资组合报告附注	51
§ 8 基金份额持有人信息	51
8.1 期末基金份额持有人户数及持有人结构	51
8.2 期末基金管理人的从业人员持有本基金的情况	52
8.3 期末基金管理人的从业人员持有本开放式基金份额总量区间情况	52
§ 9 开放式基金份额变动	53
§ 10 重大事件揭示	53
10.1 基金份额持有人大会决议	53
10.2 基金管理人、基金托管人的专门基金托管部门的重大人事变动	53
10.3 涉及基金管理人、基金财产、基金托管业务的诉讼	53
10.4 基金投资策略的改变	53
10.5 本报告期持有的基金发生的重大影响事件	54
10.6 为基金进行审计的会计师事务所情况	54
10.7 管理人、托管人及其高级管理人员受稽查或处罚等情况	54
10.8 基金租用证券公司交易单元的有关情况	54
10.9 其他重大事件	56
§ 11 影响投资者决策的其他重要信息	58
11.1 报告期内单一投资者持有基金份额比例达到或超过 20%的情况	58
11.2 影响投资者决策的其他重要信息	58
§ 12 备查文件目录	58
12.1 备查文件目录	58
12.2 存放地点	58
12.3 查阅方式	58

§ 2 基金简介

2.1 基金基本情况

基金名称	大成养老目标日期 2040 三年持有期混合型基金中基金（FOF）		
基金简称	大成养老 2040 三年持有混合（FOF）		
基金主代码	007297		
基金运作方式	契约型开放式		
基金合同生效日	2019 年 6 月 27 日		
基金管理人	大成基金管理有限公司		
基金托管人	中国农业银行股份有限公司		
报告期末基金份 额总额	48,319,169.62 份		
基金合同存续期	不定期		
下属分级基金的基 金简称	大成养老 2040 三年持有混 合（FOF）A	大成养老 2040 三年持有混 合（FOF）C	大成养老 2040 三年持有混 合（FOF）Y
下属分级基金的交 易代码	007297	007298	017282
报告期末下属分级 基金的份额总额	31,708,118.94 份	5,547,224.61 份	11,063,826.07 份

2.2 基金产品说明

投资目标	本基金是采用目标日期策略的基金中基金，目标日期为 2040 年 12 月 31 日。本基金在严格控制风险的前提下，通过科学的大类资产配置，投资于多种具有不同风险收益特征的基金等金融工具，并随着目标日期的临近逐步降低本基金整体的风险收益水平，以寻求基金资产的长期稳健增值。目标日期到期后，本基金将在严格控制风险的前提下，力争获得长期稳定的投资收益。
投资策略	本基金力争通过合理判断市场走势，合理配置基金、股票、债券等投资工具的比例，通过定量和定性相结合的方法精选具有不同风险收益特征的基金，力争实现基金资产的稳定回报。
业绩比较基准	本基金业绩比较基准： $X \times \text{沪深 300 指数收益率} + (1-X) \times \text{上证国债指数收益率}$ （基金合同生效之日至 2030.12.31， $X=50\%$ ；2031.1.1-2035.12.31， $X=45\%$ ；2036.1.1-2040.12.31， $X=30\%$ ；2041.1.1 起， $X=15\%$ ）
风险收益特征	本基金为混合型基金中基金，其预期收益及预期风险水平低于股票型基金、股票型基金中基金，高于债券型基金、债券型基金中基金、货币市场基金及货币型基金中基金。

2.3 基金管理人和基金托管人

项目		基金管理人	基金托管人
名称		大成基金管理有限公司	中国农业银行股份有限公司
信息披露 负责人	姓名	段皓静	任航
	联系电话	0755-83183388	010-66060069
	电子邮箱	office@dcfund.com.cn	tgxxpl@abchina.com

客户服务电话	4008885558	95599
传真	0755-83199588	010-68121816
注册地址	广东省深圳市南山区海德三道 1236 号大成基金总部大厦 5 层、27-33 层	北京市东城区建国门内大街 69 号
办公地址	广东省深圳市南山区海德三道 1236 号大成基金总部大厦 5 层、27-33 层	北京市西城区复兴门内大街 28 号凯晨世贸中心东座 F9
邮政编码	518054	100031
法定代表人	吴庆斌	谷澍

2.4 信息披露方式

本基金选定的信息披露报纸名称	《证券时报》
登载基金中期报告正文的管理人互联网网址	www.dcfund.com.cn
基金中期报告备置地点	基金管理人及基金托管人住所

2.5 其他相关资料

项目	名称	办公地址
注册登记机构	大成基金管理有限公司	广东省深圳市南山区海德三道 1236 号大成基金总部大厦 5 层、27-33 层

§ 3 主要财务指标和基金净值表现

3.1 主要会计数据和财务指标

金额单位：人民币元

3.1.1 期间数据和指标	报告期(2024 年 1 月 1 日-2024 年 6 月 30 日)		
	大成养老 2040 三年持有混合（FOF）A	大成养老 2040 三年持有混合（FOF）C	大成养老 2040 三年持有混合（FOF）Y
本期已实现收益	-635,069.69	-113,248.47	-145,888.45
本期利润	148,771.05	10,606.01	95,251.12
加权平均基金份额本期利润	0.0045	0.0019	0.0089
本期加权平均净值利润率	0.43%	0.18%	0.84%

本期基金份额净值增长率	0.48%	0.29%	0.71%
3.1.2 期末数据和指标	报告期末(2024 年 6 月 30 日)		
期末可供分配利润	943,822.69	44,768.55	407,117.73
期末可供分配基金份额利润	0.0298	0.0081	0.0368
期末基金资产净值	33,623,262.27	5,765,702.20	11,799,013.49
期末基金份额净值	1.0604	1.0394	1.0664
3.1.3 累计期末指标	报告期末(2024 年 6 月 30 日)		
基金份额累计净值增长率	6.04%	3.94%	-7.55%

注：1、本期已实现收益指基金本期利息收入、投资收益、其他收入（不含公允价值变动收益）扣除相关费用和信用减值损失后的余额，本期利润为本期已实现收益加上本期公允价值变动收益。

2、期末可供分配利润，采用期末资产负债表中未分配利润与未分配利润中已实现部分的孰低数（为期末余额，不是当期发生数）。

3、所述基金业绩指标不包括持有人认购或交易基金的各项费用，计入费用后实际收益水平要低于所列数字。

3.2 基金净值表现

3.2.1 基金份额净值增长率及其与同期业绩比较基准收益率的比较

大成养老 2040 三年持有混合（FOF）A

阶段	份额净值增长率①	份额净值增长率标准差②	业绩比较基准收益率③	业绩比较基准收益率标准差④	①—③	②—④
过去一个月	-1.39%	0.38%	-1.33%	0.24%	-0.06%	0.14%
过去三个月	0.01%	0.46%	-0.08%	0.37%	0.09%	0.09%

过去六个月	0.48%	0.51%	2.53%	0.44%	-2.05%	0.07%
过去一年	-6.93%	0.47%	-2.23%	0.43%	-4.70%	0.04%
过去三年	-25.58%	0.60%	-11.97%	0.52%	-13.61%	0.08%
自基金合同生效起至今	6.04%	0.75%	8.35%	0.57%	-2.31%	0.18%

大成养老 2040 三年持有混合（FOF）C

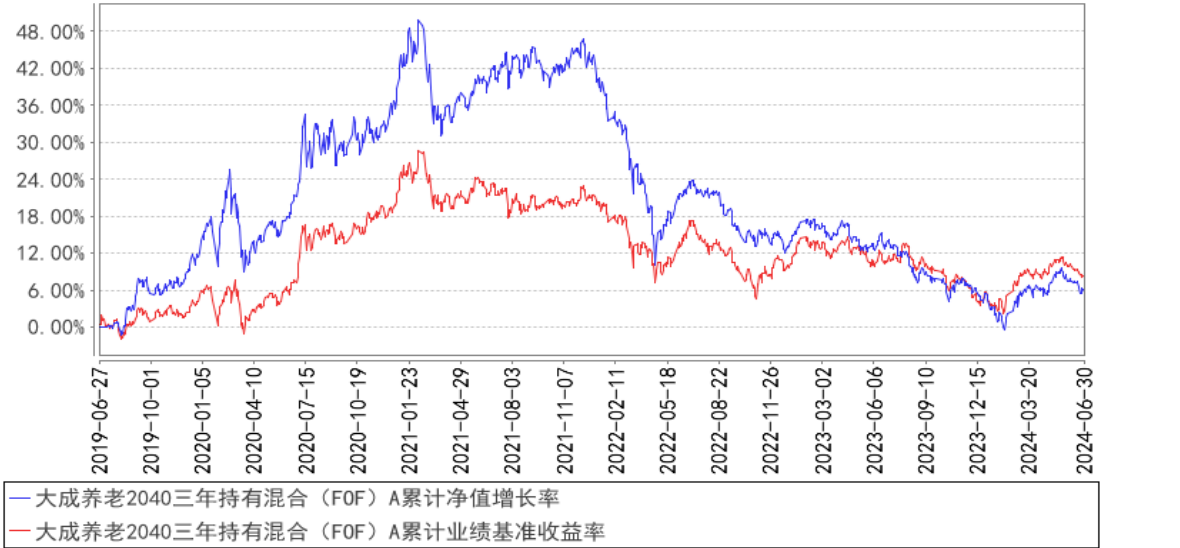
阶段	份额净值增长率①	份额净值增长率标准差②	业绩比较基准收益率③	业绩比较基准收益率标准差④	①—③	②—④
过去一个月	-1.42%	0.38%	-1.33%	0.24%	-0.09%	0.14%
过去三个月	-0.09%	0.46%	-0.08%	0.37%	-0.01%	0.09%
过去六个月	0.29%	0.51%	2.53%	0.44%	-2.24%	0.07%
过去一年	-7.30%	0.47%	-2.23%	0.43%	-5.07%	0.04%
过去三年	-26.47%	0.60%	-11.97%	0.52%	-14.50%	0.08%
自基金合同生效起至今	3.94%	0.75%	8.35%	0.57%	-4.41%	0.18%

大成养老 2040 三年持有混合（FOF）Y

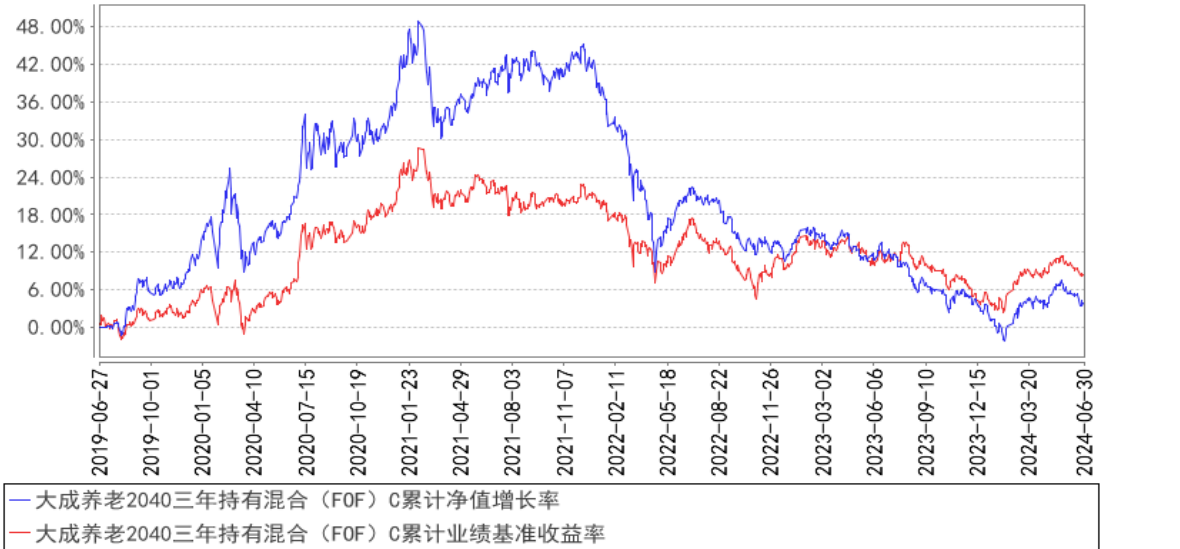
阶段	份额净值增长率①	份额净值增长率标准差②	业绩比较基准收益率③	业绩比较基准收益率标准差④	①—③	②—④
过去一个月	-1.36%	0.38%	-1.33%	0.24%	-0.03%	0.14%
过去三个月	0.11%	0.46%	-0.08%	0.37%	0.19%	0.09%
过去六个月	0.71%	0.51%	2.53%	0.44%	-1.82%	0.07%
过去一年	-6.50%	0.47%	-2.23%	0.43%	-4.27%	0.04%
自基金合同生效起至今	-7.55%	0.45%	-0.89%	0.43%	-6.66%	0.02%

3.2.2 自基金合同生效以来基金份额累计净值增长率变动及其与同期业绩比较基准收益率变动的比较

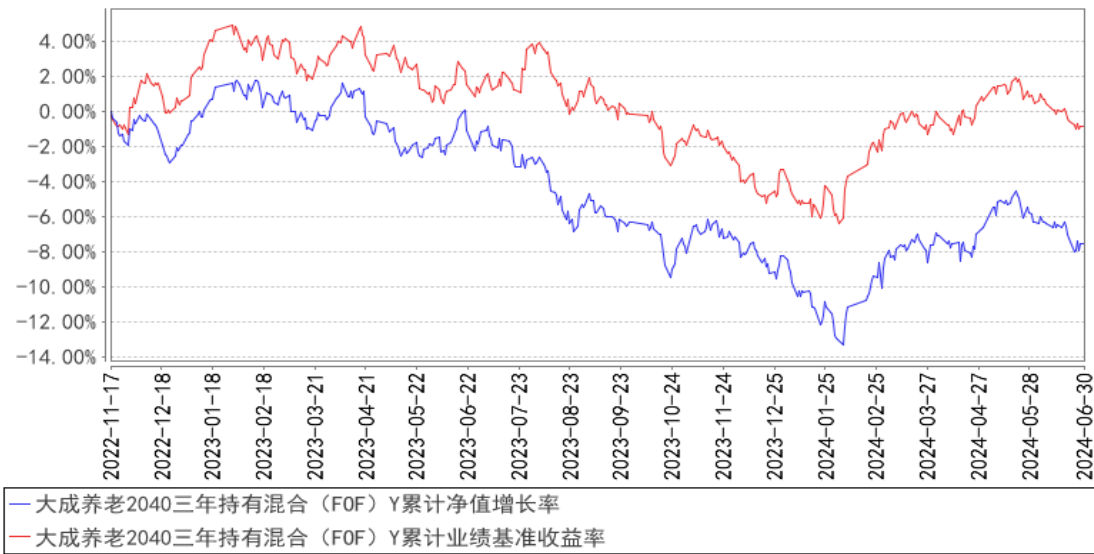
大成养老2040三年持有混合（FOF）A累计净值增长率与同期业绩比较基准收益率的历史走势对比图



大成养老2040三年持有混合（FOF）C累计净值增长率与同期业绩比较基准收益率的历史走势对比图



大成养老2040三年持有混合（FOF）Y累计净值增长率与同期业绩比较基准收益率的历史走势对比图



注：1、本基金合同规定，基金管理人应当自基金合同生效之日起六个月内使基金的投资组合比例符合基金合同的约定。建仓期结束时，本基金的投资组合比例符合基金合同的约定。

2、本基金自 2022 年 11 月 11 日起增设 Y 类基金份额类别，Y 类的净值增长率和业绩比较基准收益率自 2022 年 11 月 17 日有份额之日开始计算。

§ 4 管理人报告

4.1 基金管理人及基金经理情况

4.1.1 基金管理人及其管理基金的经验

大成基金管理有限公司成立于 1999 年 4 月 12 日，注册资本人民币 2 亿元，是中国首批获准成立的“老十家”基金管理公司之一。公司总部位于深圳，同时设置了北方、华东和南方营销总部，在北京、上海等地开设有 5 家分公司。2009 年，公司在香港设立大成国际资产管理有限公司，大力拓展国际业务；2013 年，设立大成创新资本管理有限公司，开拓专户及专项管理业务。公司业务资质齐全，全面覆盖公募基金、机构投资、海外投资、财富管理、养老金管理等业务，还受全国社会保障基金理事会委托管理部分社保基金和基本养老保险基金。旗下大成国际资产管理有限公司具备 QFII、RQFII 等资格，是首批首家完成备案的能够提供港股通投资顾问服务的香港机构。

历经二十余年的磨砺和沉淀，大成基金形成了以长期投资能力为核心的竞争优势，打造了一支具有良好职业素养和丰富经验的资产管理队伍。公司目前已形成权益投资、固收投资、指数与期货投资、跨境投资、混合资产投资、大类资产配置六大投资团队，全面覆盖各类投资领域，综合实力不断提升，各项业务迅猛发展，管理资产种类位居同业前列。

4.1.2 基金经理（或基金经理小组）及基金经理助理简介

姓名	职务	任本基金的基金经理（助理）期限		证券从业年限	说明
		任职日期	离任日期		
陈志伟	本基金基金经理	2024 年 3 月 14 日	—	8 年	北京大学经济学硕士、香港大学金融学硕士。2011 年 7 月至 2014 年 2 月任华润深国投信托有限公司证券投资部经理。2014 年 2 月至 2016 年 6 月任方正东亚信托有限公司对冲基金部总监。2016 年 6 月至 2020 年 4 月任鹏华资产管理有限公司投资管理部高级研究员。2020 年 5 月至 2023 年 6 月任生命保险资产管理有限公司组合管理部投资经理。2023 年 6 月加入大成基金管理有限公司，现任大类资产配置部基金经理。2023 年 8 月 4 日起任大成颐享稳健养老目标一年持有期混合型发起式基金中基金（FOF）基金经理。2024 年 3 月 14 日起任大成养老目标日期 2040 三年持有期混合型基金中基金（FOF）、大成丰华稳健六个月持有期混合型发起式基金中基金（FOF）、大成颐禧积极养老目标五年持有期混合型发起式基金中基金（FOF）基金经理。具有基金从业资格。国籍：中国
吴翰	本基金基金经理， 大类资产配置部副 总监	2023 年 2 月 13 日	2024 年 5 月 15 日	24 年	浙江大学管理学博士。2000 年 12 月至 2002 年 6 月任广东证券股份有限公司（现安信证券）研究发展中心高级研究员。2002 年 6 月至 2010 年 7 月历任国投瑞银基金管理有限公司产品及业务拓展部高级经理、主管。2010 年 7 月至 2014 年 8 月先后担任大成基金管理有限公司产品研发与金融工程部首席产品设计师、副总监。2014 年 9 月至 2015 年 4 月任上海源实资产管理有限公司助理总经理。2015 年 4 月至 2017 年 3 月先后担任大成基金管理有限公司产品研发与金融工程部副总监、数量与指数投资部副总监。2017 年 3 月至 2021 年 9 月历任国投瑞银基金管理有限公司专户投资部投资经理、资产配置部基金经理。2021 年 9 月至 2024 年 5 月就职于大成基金管理有限公司，曾担任大类资产配置部副总监。2022 年 8 月 2 日至 2024 年 5 月 15 日任大成丰华稳健六个月持有期混合型发起式基金中基金（FOF）基金经理。2022 年 8 月 30 日至 2024 年 5 月 15 日任大成颐享稳健养老目标一年持有期混合型发起式基金中

					基金（FOF）基金经理。2023 年 2 月 13 日至 2024 年 5 月 15 日任大成养老目标日期 2040 三年持有期混合型基金中基金（FOF）基金经理。2023 年 4 月 19 日至 2023 年 7 月 14 日任大成兴享平衡养老目标三年持有期混合型基金中基金（FOF）基金经理。2023 年 6 月 29 日至 2024 年 5 月 15 日任大成颐禧积极养老目标五年持有期混合型基金中基金（FOF）基金经理。具有基金从业资格。国籍：中国
--	--	--	--	--	--

注：1、任职日期、离任日期为本基金管理人作出决定之日。

2、证券从业年限的计算标准遵从中国证监会《证券投资基金经营机构董事、监事、高级管理人员及从业人员监督管理办法》的相关规定。

4.1.3 期末兼任私募资产管理计划投资经理的基金经理同时管理的产品情况

无。

4.2 管理人对报告期内本基金运作合规守信情况的说明

报告期内，本基金管理人严格遵守《证券法》、《证券投资基金法》等有关法律法规及基金合同、基金招募说明书等有关基金法律文件的规定，以取信于市场、取信于社会投资公众为宗旨，本着诚实信用、勤勉尽责的原则管理和运用基金资产，在规范基金运作和严格控制投资风险的前提下，为基金份额持有人谋求最大利益，无损害基金份额持有人利益的行为。

4.3 管理人对报告期内公平交易情况的专项说明

4.3.1 公平交易制度的执行情况

报告期内，公司严格执行了公平交易的原则和制度。公司运用统计分析方法和工具，对旗下所有投资组合连续 4 个季度的日内、3 日内、5 日内及 10 日内股票及债券交易同向交易价差进行分析，针对同一基金经理管理的多个投资组合及公私募兼任基金经理管理的多个投资组合的投资交易行为加强了公平交易监测与分析，包括对不同时间窗下（同日、3 日、5 日、10 日）反向交易和同向交易价差监控的分析。分析结果表明：债券交易同向交易频率较低；部分股票同向交易溢价率较大主要来源于投资策略差异、市场因素（如个股当日价格振幅较高）及组合经理交易时机选择，同时结合交易价差专项统计分析，未发现违反公平交易原则的异常情况。

4.3.2 异常交易行为的专项说明

报告期内，公司旗下所有投资组合未发现存在异常交易行为。公司旗下投资组合间存在证券同日反向交易，但不存在参与交易所公开竞价同日反向交易成交较少的单边交易量超过该证券当日成交量 5% 的情形。投资组合间相邻交易日反向交易的市场成交比例、成交均价等交易结果数据

表明该类交易不对市场产生重大影响，无异常。

4.4 管理人对报告期内基金的投资策略和业绩表现的说明

4.4.1 报告期内基金投资策略和运作分析

上半年国内经济运行稳定，政策预期变化较大。上半年国内 GDP 实现 5% 的增速，运行平稳，其中生产、制造业投资及出口表现较好，上半年全国规模以上工业增加值同比增长 6%，制造业投资增长 9.5%，出口增长 6.9%。CPI 温和回升，PPI 降幅收窄。政策层面较为积极，4 月份新“国九条”的发布也给资本市场带来了新的变化和机遇。从长期看，新“国九条”的落实有利于提升上市公司质量，有利于建设“以投资者为本”的资本市场，提升了国内资本市场的投资价值。海外方面，虽然宏观经济有所波动，但总体平稳，上半年全球 PMI 指数维持在 53 左右的水平。加拿大央行、欧洲央行于 6 月份开启降息，也标志着主要发达经济体央行结束加息周期，进入降息周期。美国经济的韧性更强，美联储进入宽松周期的节奏更靠后，但预计年底也将开启降息。

从资产表现上来看，上半年国内权益波动较大，指数层面整体表现稳定，沪深 300 指数上涨 0.89%，不过市场风格分化较大，全 A 等权指数则下跌 21%。国内债市表现较强，10 年国债收益率延续下行趋势。海外市场上涨，纳斯达克指数及日经 225 指数均上涨超过 18%，欧洲股市表现稍弱，但总体上涨。商品表现较好，但二季度后波动加大，黄金、铜等有色品种 4 月份大涨后回落，原油价格宽幅震荡。

具体到本基金的投资运作上，报告期内根据市场变化国内权益仓位有所增减，总体维持在基准水平附近，结构上以价值风格为主，二季度小幅增加了港股的配置。在商品价格回调后，小幅增加了商品的持仓。减持了转债资产的仓位，主要是因为部分转债上市公司的信用风险暴露，转债的投资逻辑发生变化，投资难度增加。在海外资产上，维持了海外权益资产的仓位基本不变，结构上做了小幅调整，增加了 QDII 债基的配置。从效果上来看，由于高波动资产仓位提升，产品的波动率有所提升。

本基金定位为平衡类风格，通过多资产多策略的配置实现较低回撤、适中收益的目标。本基金按照积极型资产配置策略，识别并适应市场环境的变化，保持战略资产配置的基本稳定，并根据市场变化战术性调整组合结构，在同等风险情况下选择预期收益较高的资产类别，在同等预期收益的情况下选择风险较低的资产类别，并通过选取优质基金产品表达配置观点。本基金属于养老型产品，目标是要帮助投资者实现养老需求，这需要在一定时间尺度内战胜通胀，实现稳定增值。本基金将致力于发挥资产配置的优势，以更宽阔的视野寻找相关度低、预期收益较好的资产及策略进行组合配置。后续基金管理人将继续深化在大类资产和策略上的研究，争取为投资人实现绝对收益。

4.4.2 报告期内基金的业绩表现

截至本报告期末大成养老 2040 三年持有混合（FOF）A 的基金份额净值为 1.0604 元，本报告期基金份额净值增长率为 0.48%，同期业绩比较基准收益率为 2.53%；截至本报告期末大成养老 2040 三年持有混合（FOF）C 的基金份额净值为 1.0394 元，本报告期基金份额净值增长率为 0.29%，同期业绩比较基准收益率为 2.53%；截至本报告期末大成养老 2040 三年持有混合（FOF）Y 的基金份额净值为 1.0664 元，本报告期基金份额净值增长率为 0.71%，同期业绩比较基准收益率为 2.53%。

4.5 管理人对宏观经济、证券市场及行业走势的简要展望

展望 2024 年下半年，随着美联储开启降息周期，海外流动性将继续改善。国内随着政策落地，经济进入补库存阶段，经济基本面延续改善。长期来看，综合政治、经济、意识形态等大周期因素，未来世界将面临诸多不确定性，给传统投资带来挑战。此时我们不仅要关注微观，关注宏观，还要从史观的角度来思考问题。

4.6 管理人对报告期内基金估值程序等事项的说明

本基金管理人指导基金估值业务的领导小组为公司估值委员会，公司估值委员会主要负责估值政策和估值程序的制定、修订以及执行情况的监督。估值委员会由公司各投研部门、交易管理部、风险管理部、监察稽核部、基金运营部指定人员组成。公司估值委员会的相关成员均具备相应的专业胜任能力和相关工作经历，估值委员会成员中包括八名投资组合经理。

各投研部门、风险管理部负责关注相关投资品种的动态，评判基金持有的投资品种是否处于不活跃的交易状态或者最近交易日后经济环境发生了重大变化或证券发行机构发生了影响证券价格的重大事件，从而确定估值日需要进行估值测算或者调整的投资品种；提出合理的数量分析模型对需要进行估值测算或者调整的投资品种进行公允价值定价与计量；定期对估值政策和程序进行评价，以保证其持续适用；交易管理部负责关注相关投资品种的流动性状况，协助反馈其市场交易信息；基金运营部负责日常的基金资产的估值业务，执行基金估值政策，并负责与托管行沟通估值调整事项；监察稽核部负责审核估值政策和程序的一致性，监督估值委员会工作流程中的风险控制，并负责估值调整事项的信息披露工作。

本基金的日常估值程序由基金运营部基金估值核算人员执行，并与托管银行的估值结果核对一致。基金估值政策的议定和修改采用集体讨论机制，投资组合经理作为估值小组成员，对持仓证券的交易情况、信息披露情况保持应有的职业敏感，向估值委员会提供估值参考信息，参与估值政策讨论。对需采用特别估值程序的证券，基金管理人及时启动特别估值程序，由估值委员会讨论议定特别估值方案并与托管行沟通后由基金运营部具体执行。

本基金管理人参与估值流程各方之间不存在任何重大利益冲突。截止报告期末本基金管理人已与中央国债登记结算有限责任公司及中证指数有限公司签署服务协议，由中央国债登记结算有限责任公司按约定提供银行间交易的债券品种的估值数据，由中证指数有限公司按约定提供交易所交易的债券品种的估值数据和流通受限股票的折扣率数据。

4.7 管理人对报告期内基金利润分配情况的说明

本基金管理人严格按照本基金基金合同的规定进行收益分配。本报告期内本基金无收益分配事项。

4.8 报告期内管理人对本基金持有人数或基金资产净值预警情形的说明

无。

§ 5 托管人报告

5.1 报告期内本基金托管人遵规守信情况声明

在托管本基金的过程中，本基金托管人中国农业银行股份有限公司严格遵守《中华人民共和国证券投资基金法》相关法律法规的规定以及基金合同、托管协议的约定，对本基金基金管理人——大成基金管理有限公司 2024 年 1 月 1 日至 2024 年 6 月 30 日基金的投资运作，进行了认真、独立的会计核算和必要的投资监督，认真履行了托管人的义务，没有从事任何损害基金份额持有人利益的行为。

5.2 托管人对报告期内本基金投资运作遵规守信、净值计算、利润分配等情况的说明

本托管人认为，大成基金管理有限公司在本基金的投资运作、基金资产净值的计算、基金份额申购赎回价格的计算、基金费用开支及利润分配等问题上，不存在损害基金份额持有人利益的行为；在报告期内，严格遵守了《中华人民共和国证券投资基金法》等有关法律法规，在各重要方面的运作严格按照基金合同的规定进行。

5.3 托管人对本中期报告中财务信息等内容真实、准确和完整发表意见

本托管人认为，大成基金管理有限公司的信息披露事务符合《公开募集证券投资基金信息披露管理办法》及其他相关法律法规的规定，基金管理人所编制和披露的本基金中期报告中的财务指标、净值表现、收益分配情况、财务会计报告、投资组合报告等信息真实、准确、完整，未发现有损害基金持有人利益的行为。

§ 6 半年度财务会计报告（未经审计）

6.1 资产负债表

会计主体：大成养老目标日期 2040 三年持有期混合型基金中基金（FOF）

报告截止日：2024 年 6 月 30 日

单位：人民币元

资 产	附注号	本期末 2024 年 6 月 30 日	上年度末 2023 年 12 月 31 日
资 产：			
货币资金	6.4.7.1	1,269,101.65	4,891,138.61
结算备付金		14,418.19	82,476.61
存出保证金		13,288.91	9,041.27
交易性金融资产	6.4.7.2	46,041,026.26	46,687,778.24
其中：股票投资		-	-
基金投资		43,514,199.55	46,687,778.24
债券投资		2,526,826.71	-
资产支持证券投资		-	-
贵金属投资		-	-
其他投资		-	-
衍生金融资产	6.4.7.3	-	-
买入返售金融资产	6.4.7.4	-	-
债权投资	6.4.7.5	-	-
其中：债券投资		-	-
资产支持证券投资		-	-
其他投资		-	-
其他债权投资	6.4.7.6	-	-
其他权益工具投资	6.4.7.7	-	-
应收清算款		3,575,200.00	539,688.50
应收股利		13.23	6,280.95
应收申购款		534,565.77	1,663,141.94
递延所得税资产		-	-
其他资产	6.4.7.8	3,892.84	2,618.59
资产总计		51,451,506.85	53,882,164.71
负 债 和 净 资 产			
负 债：			
短期借款		-	-
交易性金融负债		-	-
衍生金融负债	6.4.7.3	-	-
卖出回购金融资产款		-	-
应付清算款		-	812,328.61
应付赎回款		139,843.34	151,689.25
应付管理人报酬		27,219.53	32,115.75
应付托管费		4,667.96	5,222.63
应付销售服务费		1,907.28	2,059.90
应付投资顾问费		-	-
应交税费		-	-

应付利润		-	-
递延所得税负债		-	-
其他负债	6.4.7.9	89,890.78	180,000.00
负债合计		263,528.89	1,183,416.14
净资产：			
实收基金	6.4.7.10	48,319,169.62	50,009,193.90
未分配利润	6.4.7.12	2,868,808.34	2,689,554.67
净资产合计		51,187,977.96	52,698,748.57
负债和净资产总计		51,451,506.85	53,882,164.71

注： 报告截止日 2024 年 06 月 30 日, 基金份额总额 48,319,169.62 份，其中大成养老 2040 三年持有混合（FOF）A 基金份额总额为 31,708,118.94 份，基金份额净值 1.0604 元。大成养老 2040 三年持有混合（FOF）C 基金份额总额为 5,547,224.61 份，基金份额净值 1.0394 元。大成养老 2040 三年持有混合（FOF）Y 基金份额总额为 11,063,826.07 份，基金份额净值 1.0664 元。

6.2 利润表

会计主体：大成养老目标日期 2040 三年持有期混合型基金中基金（FOF）

本报告期：2024 年 1 月 1 日至 2024 年 6 月 30 日

单位：人民币元

项 目	附注号	本期 2024 年 1 月 1 日至 2024 年 6 月 30 日	上年度可比期间 2023 年 1 月 1 日至 2023 年 6 月 30 日
一、营业总收入		495,839.76	1,276,912.33
1. 利息收入		14,698.80	38,531.27
其中：存款利息收入	6.4.7.13	14,647.02	38,531.27
债券利息收入		-	-
资产支持证券利息收入		-	-
买入返售金融资产收入		51.78	-
其他利息收入		-	-
2. 投资收益（损失以“-”填列）		-685,869.50	-1,320,524.56
其中：股票投资收益	6.4.7.14	-	273,750.74
基金投资收益	6.4.7.15	-731,834.37	-1,859,703.56
债券投资收益	6.4.7.16	14,498.71	-
资产支持证券投资	6.4.7.17	-	-
收益			
贵金属投资收益	6.4.7.18	-	-
衍生工具收益	6.4.7.19	-	-
股利收益	6.4.7.20	31,466.16	265,428.26
其他投资收益		-	-

3. 公允价值变动收益（损失以“-”号填列）	6.4.7.21	1,148,834.79	2,547,776.86
4. 汇兑收益（损失以“-”号填列）		-	-
5. 其他收入（损失以“-”号填列）	6.4.7.22	18,175.67	11,128.76
减：二、营业总支出		241,211.58	624,723.96
1. 管理人报酬	6.4.10.2.1	177,012.53	448,072.92
其中：暂估管理人报酬		-	-
2. 托管费	6.4.10.2.2	28,817.25	67,210.61
3. 销售服务费	6.4.10.2.3	11,538.14	15,919.96
4. 投资顾问费		-	-
5. 利息支出		-	-
其中：卖出回购金融资产支出		-	-
6. 信用减值损失	6.4.7.24	-	-
7. 税金及附加		1,177.81	714.80
8. 其他费用	6.4.7.25	22,665.85	92,805.67
三、利润总额（亏损总额以“-”号填列）		254,628.18	652,188.37
减：所得税费用		-	-
四、净利润（净亏损以“-”号填列）		254,628.18	652,188.37
五、其他综合收益的税后净额		-	-
六、综合收益总额		254,628.18	652,188.37

6.3 净资产变动表

会计主体：大成养老目标日期 2040 三年持有期混合型基金中基金（FOF）

本报告期：2024 年 1 月 1 日至 2024 年 6 月 30 日

单位：人民币元

项目	本期 2024 年 1 月 1 日至 2024 年 6 月 30 日			
	实收基金	其他综合收益	未分配利润	净资产合计
一、上期期末净资产	50,009,193.90	-	2,689,554.67	52,698,748.57
二、本期期初净资产	50,009,193.90	-	2,689,554.67	52,698,748.57
三、本期增减变动额（减少以“-”号填列）	-1,690,024.28	-	179,253.67	-1,510,770.61
（一）、综合收益总额	-	-	254,628.18	254,628.18

（二）、本期基金份额交易产生的净资产变动数（净资产减少以“-”号填列）	-1,690,024.28	-	-75,374.51	-1,765,398.79
其中：1. 基金申购款	1,756,440.97	-	89,690.77	1,846,131.74
2. 基金赎回款	-3,446,465.25	-	-165,065.28	-3,611,530.53
（三）、本期向基金份额持有人分配利润产生的净资产变动（净资产减少以“-”号填列）	-	-	-	-
四、本期期末净资产	48,319,169.62	-	2,868,808.34	51,187,977.96
项目	上年度可比期间 2023 年 1 月 1 日至 2023 年 6 月 30 日			
	实收基金	其他综合收益	未分配利润	净资产合计
一、上期期末净资产	98,916,544.74	-	12,992,598.88	111,909,143.62
二、本期期初净资产	98,916,544.74	-	12,992,598.88	111,909,143.62
三、本期增减变动额（减少以“-”号填列）	-32,892,281.72	-	-3,890,705.71	-36,782,987.43
（一）、综合收益总额	-	-	652,188.37	652,188.37
（二）、本期基金份额交易产生的净资产变动数（净资产减少以“-”号填列）	-32,892,281.72	-	-4,542,894.08	-37,435,175.80
其中：1. 基金申购款	4,473,207.27	-	691,943.23	5,165,150.50
2. 基金赎回款	-37,365,488.99	-	-5,234,837.31	-42,600,326.30
（三）、本期向基金份额持有人分配利润产生的净资产变动（净资产减少以“-”号填列）	-	-	-	-

四、本期期末净资产	66,024,263.02	-	9,101,893.17	75,126,156.19
-----------	---------------	---	--------------	---------------

报表附注为财务报表的组成部分。

本报告 6.1 至 6.4 财务报表由下列负责人签署：

<u>谭晓冈</u>	<u>范瑛</u>	<u>梁靖</u>
基金管理人负责人	主管会计工作负责人	会计机构负责人

6.4 报表附注

6.4.1 基金基本情况

大成养老目标日期 2040 三年持有期混合型基金中基金（FOF）（以下简称“本基金”），系经中国证券监督管理委员会（以下简称“中国证监会”）证监许可[2019]594 号文“关于准予大成养老目标日期 2040 三年持有期混合型基金中基金（FOF）注册的批复”的注册，由大成基金管理有限公司依照《中华人民共和国证券投资基金法》和《大成养老目标日期 2040 三年持有期混合型基金中基金（FOF）基金合同》作为发起人向社会公开募集，募集期结束经安永华明会计师事务所验证并出具安永华明（2019）验字第 60469430_H03 号验资报告后，向中国证监会报送基金备案材料。基金合同于 2019 年 6 月 27 日生效。本基金为契约型开放式，存续期限不定。

本基金的基金管理人为大成基金管理有限公司，注册登记机构为本基金管理人，基金托管人为中国农业银行股份有限公司（以下简称“中国农业银行”）。

本基金的投资范围为具有良好流动性的金融工具，主要包括经中国证监会依法核准或注册的公开募集证券投资基金（含 QDII 基金、香港互认基金），以及境内依法发行上市的股票（含主板、中小板、创业板及其他经中国证监会核准上市的股票）、存托凭证、债券（包括国债、央行票据、金融债券、企业债券、公司债券、中期票据、短期融资券、超短期融资券、公开发行的次级债券、政府支持机构债、政府支持债券、地方政府债、可转换债券、可交换债券等）、货币市场工具、资产支持证券、债券回购、同业存单、银行存款（包括协议存款、定期存款及其他银行存款）以及法律法规或中国证监会允许基金投资的其他金融工具（但须符合中国证监会相关规定）。如法律法规或监管机构以后允许基金投资其他品种，基金管理人在履行适当程序后，可以将其纳入投资范围。

本基金的业绩比较基准为 $X \times \text{沪深 300 指数收益率} + (1-X) \times \text{上证国债指数收益率}$ 。

自基金合同生效之日起至 2030 年 12 月 31 日，本基金的业绩比较基准为 $50\% \times \text{沪深 300 指数收益率} + 50\% \times \text{上证国债指数收益率}$ ；

自 2031 年 1 月 1 日至 2035 年 12 月 31 日，本基金的业绩比较基准为 $45\% \times \text{沪深 300 指数收益率} + 55\% \times \text{上证国债指数收益率}$ ；

自 2036 年 1 月 1 日至 2040 年 12 月 31 日，本基金的业绩比较基准为 $30\% \times \text{沪深 300 指数收益率} + 70\% \times \text{上证国债指数收益率}$ ；

自 2041 年 1 月 1 日起，本基金的业绩比较基准为 $15\% \times \text{沪深 300 指数收益率} + 85\% \times \text{上证国债指数收益率}$ 。

本财务报表已于 2024 年 8 月 29 日经本基金的基金管理人批准报出。

6.4.2 会计报表的编制基础

本财务报表系按照财政部颁布的《企业会计准则——基本准则》以及其后颁布及修订的具体会计准则、应用指南、解释以及《资产管理产品相关会计处理规定》和其他相关规定（统称“企业会计准则”）编制，同时，在信息披露和估值方面，也参考了中国证监会颁布的《中国证券监督管理委员会关于证券投资基金估值业务的指导意见》、《公开募集证券投资基金信息披露管理办法》、《证券投资基金信息披露内容与格式准则》第 3 号《半年度报告的内容与格式》、《证券投资基金信息披露编报规则》第 3 号《会计报表附注的编制及披露》、《证券投资基金信息披露 XBRL 模板第 3 号〈年度报告和中期报告〉》以及中国证监会和中国证券投资基金业协会颁布的其他相关规定。

本财务报表以本基金持续经营为基础列报。

6.4.3 遵循企业会计准则及其他有关规定的声明

本财务报表符合企业会计准则的要求，真实、完整地反映了本基金于 2024 年 06 月 30 日的财务状况以及自 2024 年 01 月 01 日起至 2024 年 06 月 30 日止期间的经营成果和净资产变动情况等有关信息。

6.4.4 本报告期所采用的会计政策、会计估计与最近一期年度报告相一致的说明

本报告期所采用的会计政策、会计估计与最近一期年度报告相一致。

6.4.5 会计政策和会计估计变更以及差错更正的说明

6.4.5.1 会计政策变更的说明

本基金本报告期未发生会计政策变更。

6.4.5.2 会计估计变更的说明

本基金本报告期未发生会计估计变更。

6.4.5.3 差错更正的说明

本基金在本报告期间无须说明的会计差错更正。

6.4.6 税项

（1）印花税

证券（股票）交易印花税税率为 1%，由出让方缴纳。自 2023 年 8 月 28 日起，证券交易印花税实施减半征收。

（2）增值税及附加

根据财政部、国家税务总局财税[2016]36 号文《关于全面推开营业税改增值税试点的通知》的规定，经国务院批准，自 2016 年 5 月 1 日起在全国范围内全面推开营业税改征增值税试点，金融业纳入试点范围，由缴纳营业税改为缴纳增值税。对证券投资基金（封闭式证券投资基金，开放式证券投资基金）管理人运用基金买卖股票、债券的转让收入免征增值税；国债、地方政府债利息收入以及金融同业往来利息收入免征增值税；存款利息收入不征收增值税；

根据财政部、国家税务总局财税[2016]46 号文《关于进一步明确全面推开营改增试点金融业有关政策的通知》的规定，金融机构开展的质押式买入返售金融商品业务及持有政策性金融债券取得的利息收入属于金融同业往来利息收入；

根据财政部、国家税务总局财税[2016]70 号文《关于金融机构同业往来等增值税政策的补充通知》的规定，金融机构开展的买断式买入返售金融商品业务、同业存款、同业存单以及持有金融债券取得的利息收入属于金融同业往来利息收入；

根据财政部、国家税务总局财税[2016]140 号文《关于明确金融 房地产开发 教育辅助服务等增值税政策的通知》的规定，本基金运营过程中发生的增值税应税行为，以本基金的基金管理人为增值税纳税人；

根据财政部、国家税务总局财税[2017]56 号文《关于资管产品增值税有关问题的通知》的规定，证券投资基金的基金管理人运营证券投资基金过程中发生的增值税应税行为，暂适用简易计税方法，按照 3%的征收率缴纳增值税。对证券投资基金在 2018 年 1 月 1 日前运营过程中发生的增值税应税行为，未缴纳增值税的，不再缴纳；已缴纳增值税的，已纳税额从证券投资基金的基金管理人以后月份的增值税应纳税额中抵减。增值税应税行为的销售额根据财政部、国家税务总局财税[2017]90 号文《关于租入固定资产进项税额抵扣等增值税政策的通知》的规定确定。

增值税附加税包括城市维护建设税、教育费附加和地方教育费附加，以实际缴纳的增值税税额为计税依据，分别按 7%、3%和 2%的比例缴纳城市维护建设税、教育费附加和地方教育费附加。

（3）企业所得税

根据财政部、国家税务总局财税[2004]78 号文《关于证券投资基金税收政策的通知》的规定，自 2004 年 1 月 1 日起，对证券投资基金（封闭式证券投资基金，开放式证券投资基金）管理人运

用基金买卖股票、债券的差价收入，继续免征企业所得税。

根据财政部、国家税务总局财税[2005]103 号文《关于股权分置试点改革有关税收政策问题的通知》的规定，股权分置改革中非流通股股东通过对价方式向流通股股东支付的股份、现金等收入，暂免征收流通股股东应缴纳的企业所得税。

根据财政部、国家税务总局财税[2008]1 号文《关于企业所得税若干优惠政策的通知》的规定，对证券投资基金从证券市场中取得的收入，包括买卖股票、债券的差价收入，股权的股息、红利收入，债券的利息收入及其他收入，暂不征收企业所得税。

（4）个人所得税

根据财政部、国家税务总局财税[2005]103 号文《关于股权分置试点改革有关税收政策问题的通知》的规定，股权分置改革中非流通股股东通过对价方式向流通股股东支付的股份、现金等收入，暂免征收流通股股东应缴纳的个人所得税。

根据财政部、国家税务总局财税[2008]132 号文《财政部、国家税务总局关于储蓄存款利息所得有关个人所得税政策的通知》的规定，自 2008 年 10 月 9 日起，对储蓄存款利息所得暂免征收个人所得税。

根据财政部、国家税务总局、中国证监会财税[2012]85 号文《关于实施上市公司股息红利差别化个人所得税政策有关问题的通知》的规定，自 2013 年 1 月 1 日起，证券投资基金从公开发行和转让市场取得的上市公司股票，持股期限在 1 个月以内（含 1 个月）的，其股息红利所得全额计入应纳税所得额；持股期限在 1 个月以上至 1 年（含 1 年）的，暂减按 50%计入应纳税所得额；持股期限超过 1 年的，暂减按 25%计入应纳税所得额。上述所得统一适用 20%的税率计征个人所得税。

根据财政部、国家税务总局、中国证监会财税[2015]101 号文《关于上市公司股息红利差别化个人所得税政策有关问题的通知》的规定，自 2015 年 9 月 8 日起，证券投资基金从公开发行和转让市场取得的上市公司股票，持股期限超过 1 年的，股息红利所得暂免征收个人所得税。

6.4.7 重要财务报表项目的说明

6.4.7.1 货币资金

单位：人民币元

项目	本期末 2024 年 6 月 30 日
活期存款	1,269,101.65
等于：本金	1,268,737.09
加：应计利息	364.56
减：坏账准备	-

定期存款	-
等于：本金	-
加：应计利息	-
减：坏账准备	-
其中：存款期限 1 个月以内	-
存款期限 1-3 个月	-
存款期限 3 个月以上	-
其他存款	-
等于：本金	-
加：应计利息	-
减：坏账准备	-
合计	1,269,101.65

6.4.7.2 交易性金融资产

单位：人民币元

项目		本期末 2024 年 6 月 30 日			
		成本	应计利息	公允价值	公允价值变动
股票		-	-	-	-
贵金属投资-金交所黄金合约		-	-	-	-
债券	交易所市场	2,503,222.00	21,076.71	2,526,826.71	2,528.00
	银行间市场	-	-	-	-
	合计	2,503,222.00	21,076.71	2,526,826.71	2,528.00
资产支持证券		-	-	-	-
基金		42,369,822.75	-	43,514,199.55	1,144,376.80
其他		-	-	-	-
合计		44,873,044.75	21,076.71	46,041,026.26	1,146,904.80

6.4.7.3 衍生金融资产/负债

6.4.7.3.1 衍生金融资产/负债期末余额

无。

6.4.7.3.2 期末基金持有的期货合约情况

无。

6.4.7.3.3 期末基金持有的黄金衍生品情况

无。

6.4.7.4 买入返售金融资产

6.4.7.4.1 各项买入返售金融资产期末余额

无。

6.4.7.4.2 期末买断式逆回购交易中取得的债券

无。

6.4.7.4.3 按预期信用损失一般模型计提减值准备的说明

无。

6.4.7.5 债权投资

6.4.7.5.1 债权投资情况

无。

6.4.7.5.2 债权投资减值准备计提情况

无。

6.4.7.6 其他债权投资

6.4.7.6.1 其他债权投资情况

无。

6.4.7.6.2 其他债权投资减值准备计提情况

无。

6.4.7.7 其他权益工具投资

6.4.7.7.1 其他权益工具投资情况

无。

6.4.7.7.2 报告期末其他权益工具投资情况

无。

6.4.7.8 其他资产

单位：人民币元

项目	本期末 2024 年 6 月 30 日
应收利息	-
其他应收款	3,892.84
待摊费用	-
合计	3,892.84

6.4.7.9 其他负债

单位：人民币元

项目	本期末 2024 年 6 月 30 日
应付券商交易单元保证金	-
应付赎回费	-
应付证券出借违约金	-

应付交易费用	-
其中：交易所市场	-
银行间市场	-
应付利息	-
预提费用	89,890.78
合计	89,890.78

6.4.7.10 实收基金

金额单位：人民币元

大成养老 2040 三年持有混合（FOF）A

项目	本期	
	2024 年 1 月 1 日至 2024 年 6 月 30 日	
	基金份额（份）	账面金额
上年度末	34,287,471.20	34,287,471.20
本期申购	557,905.62	557,905.62
本期赎回（以“-”号填列）	-3,137,257.88	-3,137,257.88
基金拆分/份额折算前	-	-
基金拆分/份额折算调整	-	-
本期申购	-	-
本期赎回（以“-”号填列）	-	-
本期末	31,708,118.94	31,708,118.94

大成养老 2040 三年持有混合（FOF）C

项目	本期	
	2024 年 1 月 1 日至 2024 年 6 月 30 日	
	基金份额（份）	账面金额
上年度末	5,839,978.30	5,839,978.30
本期申购	16,453.68	16,453.68
本期赎回（以“-”号填列）	-309,207.37	-309,207.37
基金拆分/份额折算前	-	-
基金拆分/份额折算调整	-	-
本期申购	-	-
本期赎回（以“-”号填列）	-	-
本期末	5,547,224.61	5,547,224.61

大成养老 2040 三年持有混合（FOF）Y

项目	本期	
	2024 年 1 月 1 日至 2024 年 6 月 30 日	
	基金份额（份）	账面金额
上年度末	9,881,744.40	9,881,744.40
本期申购	1,182,081.67	1,182,081.67
本期赎回（以“-”号填列）	-	-
基金拆分/份额折算前	-	-
基金拆分/份额折算调整	-	-
本期申购	-	-
本期赎回（以“-”号填列）	-	-

本期末	11,063,826.07	11,063,826.07
-----	---------------	---------------

注：申购含红利再投份额(如有)、转换入份额(如有)；赎回含转换出份额(如有)。

6.4.7.11 其他综合收益

无。

6.4.7.12 未分配利润

单位：人民币元

大成养老 2040 三年持有混合（FOF）A

项目	已实现部分	未实现部分	未分配利润合计
上年度末	1,633,616.48	261,220.10	1,894,836.58
本期期初	1,633,616.48	261,220.10	1,894,836.58
本期利润	-635,069.69	783,840.74	148,771.05
本期基金份额交易产生的变动数	-54,724.10	-73,740.20	-128,464.30
其中：基金申购款	16,013.65	15,279.62	31,293.27
基金赎回款	-70,737.75	-89,019.82	-159,757.57
本期已分配利润	-	-	-
本期末	943,822.69	971,320.64	1,915,143.33

大成养老 2040 三年持有混合（FOF）C

项目	已实现部分	未实现部分	未分配利润合计
上年度末	161,764.43	50,866.41	212,630.84
本期期初	161,764.43	50,866.41	212,630.84
本期利润	-113,248.47	123,854.48	10,606.01
本期基金份额交易产生的变动数	-3,747.41	-1,011.85	-4,759.26
其中：基金申购款	39.43	509.02	548.45
基金赎回款	-3,786.84	-1,520.87	-5,307.71
本期已分配利润	-	-	-
本期末	44,768.55	173,709.04	218,477.59

大成养老 2040 三年持有混合（FOF）Y

项目	已实现部分	未实现部分	未分配利润合计
上年度末	517,276.44	64,810.81	582,087.25
本期期初	517,276.44	64,810.81	582,087.25
本期利润	-145,888.45	241,139.57	95,251.12
本期基金份额交易产生的变动数	35,729.74	22,119.31	57,849.05
其中：基金申购款	35,729.74	22,119.31	57,849.05
基金赎回款	-	-	-
本期已分配利润	-	-	-
本期末	407,117.73	328,069.69	735,187.42

6.4.7.13 存款利息收入

单位：人民币元

项目	本期
	2024 年 1 月 1 日至 2024 年 6 月 30 日
活期存款利息收入	13,971.75
定期存款利息收入	-
其他存款利息收入	-
结算备付金利息收入	561.54
其他	113.73
合计	14,647.02

6.4.7.14 股票投资收益

6.4.7.14.1 股票投资收益项目构成

无。

6.4.7.14.2 股票投资收益——买卖股票差价收入

无。

6.4.7.14.3 股票投资收益——证券出借差价收入

无。

6.4.7.15 基金投资收益

单位：人民币元

项目	本期
	2024 年 1 月 1 日至 2024 年 6 月 30 日
卖出/赎回基金成交总额	111,162,752.56
减：卖出/赎回基金成本总额	111,832,735.38
减：买卖基金差价收入应缴纳增值税额	9,815.15
减：交易费用	52,036.40
基金投资收益	-731,834.37

6.4.7.16 债券投资收益

6.4.7.16.1 债券投资收益项目构成

单位：人民币元

项目	本期
	2024年1月1日至2024年6月30日
债券投资收益——利息收入	14,498.71
债券投资收益——买卖债券（债转股及债券到期兑付）差价收入	-
债券投资收益——赎回差价收入	-
债券投资收益——申购差价收入	-
合计	14,498.71

6.4.7.16.2 债券投资收益——买卖债券差价收入

无。

6.4.7.16.3 债券投资收益——赎回差价收入

无。

6.4.7.16.4 债券投资收益——申购差价收入

无。

6.4.7.17 资产支持证券投资收益

6.4.7.17.1 资产支持证券投资收益项目构成

无。

6.4.7.17.2 资产支持证券投资收益——买卖资产支持证券差价收入

无。

6.4.7.17.3 资产支持证券投资收益——赎回差价收入

无。

6.4.7.17.4 资产支持证券投资收益——申购差价收入

无。

6.4.7.18 贵金属投资收益

6.4.7.18.1 贵金属投资收益项目构成

无。

6.4.7.18.2 贵金属投资收益——买卖贵金属差价收入

无。

6.4.7.18.3 贵金属投资收益——赎回差价收入

无。

6.4.7.18.4 贵金属投资收益——申购差价收入

无。

6.4.7.19 衍生工具收益

6.4.7.19.1 衍生工具收益——买卖权证差价收入

无。

6.4.7.19.2 衍生工具收益——其他投资收益

无。

6.4.7.20 股利收益

单位：人民币元

项目	本期
	2024 年 1 月 1 日至 2024 年 6 月 30 日

股票投资产生的股利收益	-
其中：证券出借权益补偿收入	-
基金投资产生的股利收益	31,466.16
合计	31,466.16

6.4.7.21 公允价值变动收益

单位：人民币元

项目名称	本期 2024 年 1 月 1 日至 2024 年 6 月 30 日
1. 交易性金融资产	1,148,834.79
股票投资	-
债券投资	2,528.00
资产支持证券投资	-
基金投资	1,146,306.79
贵金属投资	-
其他	-
2. 衍生工具	-
权证投资	-
3. 其他	-
减：应税金融商品公允价值变动产生的预估增值税	-
合计	1,148,834.79

6.4.7.22 其他收入

单位：人民币元

项目	本期 2024 年 1 月 1 日至 2024 年 6 月 30 日
基金赎回费收入	-
销售服务费返还	18,175.67
合计	18,175.67

6.4.7.23 持有基金产生的费用

项目	本期 2024 年 1 月 1 日至 2024 年 6 月 30 日
当期持有基金产生的应支付销售服务费（元）	73,398.71
当期持有基金产生的应支付管理费（元）	205,375.72
当期持有基金产生的应支付托管费（元）	40,232.58

注：上述费用为根据所投资基金的招募说明书列明的计算方法对销售服务费、管理费和托管费进行的估算；上述费用已在本基金所持有基金的净值中体现，不构成本基金的费用项目。

6.4.7.24 信用减值损失

无。

6.4.7.25 其他费用

单位：人民币元

项目	本期 2024 年 1 月 1 日至 2024 年 6 月 30 日
审计费用	14,918.54
信息披露费	4,972.24
证券出借违约金	-
银行划款手续费	2,775.07
合计	22,665.85

6.4.7.26 分部报告

无。

6.4.8 或有事项、资产负债表日后事项的说明

6.4.8.1 或有事项

无。

6.4.8.2 资产负债表日后事项

无。

6.4.9 关联方关系

6.4.9.1 本报告期存在控制关系或其他重大利害关系的关联方发生变化的情况

本基金本报告期存在控制关系或者其他重大利害关系的关联方未发生变化。

6.4.9.2 本报告期与基金发生关联交易的各关联方

关联方名称	与本基金的关系
大成基金管理有限公司（“大成基金”）	基金管理人、注册登记机构、基金销售机构
中国农业银行股份有限公司（“中国农业银行”）	基金托管人、基金销售机构
光大证券股份有限公司（“光大证券”）	基金管理人的股东、基金销售机构

注：下述关联交易均在正常业务范围内按一般商业条款订立。

6.4.10 本报告期及上年度可比期间的关联方交易

6.4.10.1 通过关联方交易单元进行的交易

6.4.10.1.1 股票交易

金额单位：人民币元

关联方名称	本期 2024 年 1 月 1 日至 2024 年 6 月 30 日		上年度可比期间 2023 年 1 月 1 日至 2023 年 6 月 30 日	
	成交金额	占当期股票 成交总额的比例（%）	成交金额	占当期股票 成交总额的比例（%）
光大证券	-	-	1,852,612.00	69.02

6.4.10.1.2 债券交易

金额单位：人民币元

关联方名称	本期 2024 年 1 月 1 日至 2024 年 6 月 30 日		上年度可比期间 2023 年 1 月 1 日至 2023 年 6 月 30 日	
	成交金额	占当期债券成交总额的比例（%）	成交金额	占当期债券成交总额的比例（%）
光大证券	2,503,222.00	100.00	-	-

6.4.10.1.3 债券回购交易

金额单位：人民币元

关联方名称	本期 2024 年 1 月 1 日至 2024 年 6 月 30 日		上年度可比期间 2023 年 1 月 1 日至 2023 年 6 月 30 日	
	成交金额	占当期债券回购成交总额的比例（%）	成交金额	占当期债券回购成交总额的比例（%）
光大证券	1,000,000.00	100.00	-	-

6.4.10.1.4 基金交易

金额单位：人民币元

关联方名称	本期 2024 年 1 月 1 日至 2024 年 6 月 30 日		上年度可比期间 2023 年 1 月 1 日至 2023 年 6 月 30 日	
	成交金额	占当期基金成交总额的比例（%）	成交金额	占当期基金成交总额的比例（%）
光大证券	55,122,207.40	72.99	64,211,670.60	72.26

6.4.10.1.5 权证交易

无。

6.4.10.1.6 应支付关联方的佣金

金额单位：人民币元

关联方名称	本期 2024 年 1 月 1 日至 2024 年 6 月 30 日			
	当期佣金	占当期佣金总量的比例（%）	期末应付佣金余额	占期末应付佣金总额的比例（%）
-	-	-	-	-
关联方名称	上年度可比期间 2023 年 1 月 1 日至 2023 年 6 月 30 日			
	当期佣金	占当期佣金总量的比例（%）	期末应付佣金余额	占期末应付佣金总额的比例（%）
光大证券	1,706.80	69.02	-	-

注：1. 上述佣金参考市场价格经本基金的基金管理人与对方协商确定。

2. 该类佣金协议的服务范围还包括佣金收取方为本基金提供的证券投资研究成果和市场信息服务等。

6.4.10.2 关联方报酬

6.4.10.2.1 基金管理费

单位：人民币元

项目	本期 2024 年 1 月 1 日至 2024 年 6 月 30 日	上年度可比期间 2023 年 1 月 1 日至 2023 年 6 月 30 日
当期发生的基金应支付的管理费	177,012.53	448,072.92
其中：应支付销售机构的客户维护费	84,158.26	123,526.26
应支付基金管理人的净管理费	92,854.27	324,546.66

注：基金投资于本基金管理人所管理的公开募集证券投资基金的部分不收取管理费。基金管理费每日计提，按月支付。其中 A 类和 C 类的基金管理费按前一日的基金资产净值的 1.0%的年费率计提，Y 类的基金管理费按前一日的基金资产净值的 0.5%的年费率计提。计算方法如下：

$$H=E\times R/\text{当年天数}$$

H 为每日应计提的基金管理费

E 为前一日的基金资产净值中扣除本基金持有的基金管理人自身管理的其他公开募集证券投资基金部分

R 为基金管理费年费率

6.4.10.2.2 基金托管费

单位：人民币元

项目	本期 2024 年 1 月 1 日至 2024 年 6 月 30 日	上年度可比期间 2023 年 1 月 1 日至 2023 年 6 月 30 日
当期发生的基金应支付的托管费	28,817.25	67,210.61

注：本基金投资于本基金托管人所托管的公开募集证券投资基金的部分不收取托管费。基金托管费每日计提，按月支付。其中 A 类和 C 类的基金托管人的基金托管费按前一日的基金资产净值的 0.15%年费率计提，Y 类的基金托管人的基金托管费按前一日的基金资产净值的 0.075%年费率计提。计算方法如下：

$$H=E\times R/\text{当年天数}$$

H 为每日应计提的基金托管费

E 为前一日的基金资产净值中扣除本基金持有的基金托管人自身托管的其他公开募集证券投资

资基金部分

R 为基金托管费年费率

6.4.10.2.3 销售服务费

单位：人民币元

获得销售服务费的各关联方名称	本期 2024 年 1 月 1 日至 2024 年 6 月 30 日			
	当期发生的基金应支付的销售服务费			
	大成养老 2040 三 年持有混合 (FOF) A	大成养老 2040 三 年持有混合 (FOF) C	大成养老 2040 三 年持有混合 (FOF) Y	合计
大成基金	-	6.53	-	6.53
中国农业银行	-	2,654.44	-	2,654.44
合计	-	2,660.97	-	2,660.97
获得销售服务费的各关联方名称	上年度可比期间 2023 年 1 月 1 日至 2023 年 6 月 30 日			
	当期发生的基金应支付的销售服务费			
	大成养老 2040 三 年持有混合 (FOF) A	大成养老 2040 三 年持有混合 (FOF) C	大成养老 2040 三 年持有混合 (FOF) Y	合计
中国农业银行	-	3,703.70	-	3,703.70
合计	-	3,703.70	-	3,703.70

注：基金销售服务费每日计算，按月支付。本基金 A 类和 Y 类基金份额不收取销售服务费；C 类基金份额的销售服务费按前一日 C 类基金资产净值的 0.4%年费率计提。计算方法如下：

$$H=E\times 0.40\%/ \text{当年天数}$$

H 为每日应计提的销售服务费

E 为前一日的基金资产净值

6.4.10.3 与关联方进行银行间同业市场的债券(含回购)交易

无。

6.4.10.4 报告期内转融通证券出借业务发生重大关联交易事项的说明

6.4.10.4.1 与关联方通过约定申报方式进行的适用固定期限费率的证券出借业务的情况

无。

6.4.10.4.2 与关联方通过约定申报方式进行的适用市场化期限费率的证券出借业务的情况

无。

6.4.10.5 各关联方投资本基金的情况

6.4.10.5.1 报告期内基金管理人运用固有资金投资本基金的情况

份额单位：份

项目	本期 2024 年 1 月 1 日至 2024 年 6 月 30 日	本期 2024 年 1 月 1 日至 2024 年 6 月 30 日	本期 2024 年 1 月 1 日至 2024 年 6 月 30 日
	大成养老 2040 三年持有 混合（FOF）A	大成养老 2040 三年持有 混合（FOF）C	大成养老 2040 三年持有 混合（FOF）Y
基金合同生效日 （2019 年 6 月 27 日）持有的基金份额	-	-	-
报告期初持有的基 金份额	3,980,205.18	-	-
报告期间申购/买入 总份额	1,435,585.76	-	-
报告期间因拆分变 动份额	-	-	-
减：报告期间赎回/ 卖出总份额	-	-	-
报告期末持有的基 金份额	5,415,790.94	-	-
报告期末持有的基 金份额 占基金总份额比例	11.21%	-	-
项目	上年度可比期间 2023 年 1 月 1 日至 2023 年 6 月 30 日	上年度可比期间 2023 年 1 月 1 日至 2023 年 6 月 30 日	上年度可比期间 2023 年 1 月 1 日至 2023 年 6 月 30 日
	大成养老 2040 三年持有 混合（FOF）A	大成养老 2040 三年持有 混合（FOF）C	大成养老 2040 三年持有 混合（FOF）Y
基金合同生效日 （2019 年 6 月 27 日）持有的基金份额	-	-	-
报告期初持有的基 金份额	-	-	-
报告期间申购/买入 总份额	-	-	-
报告期间因拆分变	-	-	-

动份额			
减：报告期内赎回/ 卖出总份额	-	-	-
报告期末持有的基 金份额	-	-	-
报告期末持有的基 金份额 占基金总份额比例	-	-	-

注：基金管理人大成基金投资本基金适用的交易费率与本基金法律文件规定一致。

6.4.10.5.2 报告期末除基金管理人之外的其他关联方投资本基金的情况

无。

6.4.10.6 由关联方保管的银行存款余额及当期产生的利息收入

单位：人民币元

关联方名称	本期 2024 年 1 月 1 日至 2024 年 6 月 30 日		上年度可比期间 2023 年 1 月 1 日至 2023 年 6 月 30 日	
	期末余额	当期利息收入	期末余额	当期利息收入
中国农业银行	1,269,101.65	13,971.75	6,855,176.22	37,628.44

注：本基金由基金托管人保管的银行存款，按银行约定利率计息。

6.4.10.7 本基金在承销期内参与关联方承销证券的情况

无。

6.4.10.8 其他关联交易事项的说明

6.4.10.8.1 其他关联交易事项的说明

报告期末，本基金持有基金管理人大成基金管理有限公司所管理的公开募集证券投资基金合
计 14,534,788.46 元，占本基金资产净值的比例为 28.39%。

6.4.10.8.2 当期交易及持有基金管理人以及管理人关联方所管理基金产生的费用

项目	本期 2024 年 1 月 1 日至 2024 年 6 月 30 日	上年度可比期间 2023 年 1 月 1 日至 2023 年 6 月 30 日
当期交易基金产生的申购费（元）	-	-
当期交易基金产生的赎回费（元）	-	929.17
当期持有基金产生的应支付销售 服务费（元）	18,175.49	7,571.11
当期持有基金产生的应支付管理 费（元）	51,612.43	55,358.58
当期持有基金产生的应支付托管 费（元）	9,078.15	9,633.28
当期交易基金产生的交易费（元）	6.33	-

当期交易基金产生的转换费（元）	3,321.23	3,358.00
-----------------	----------	----------

注：本基金申购、赎回本基金的基金管理人管理的其他基金(ETF 除外)，应当通过基金管理人的直销渠道且不得收取申购费、赎回费(按规定应当收取并记入被投资基金其他收入部分的赎回费除外)、销售服务费等销售费用。相关申购费、赎回费由基金管理人直接减免，故当期交易基金产生的申购费为零，当期交易基金产生的赎回费仅为按规定应当收取并记入被投资基金其他收入部分的赎回费。相关销售服务费已作为费用计入被投资基金的基金份额净值，由基金管理人从被投资基金收取后向本基金返还，当期持有基金产生的应支付销售服务费为管理人当期应向本基金返还的销售服务费，相关披露金额根据本基金对被投资基金的实际持仓、被投资基金的基金合同约定的费率和方法估算。当期持有基金产生的应支付管理费、当期持有基金产生的应支付托管费已作为费用计入被投资基金的基金份额净值，相关披露金额根据本基金对被投资基金的实际持仓、被投资基金的基金合同约定的费率和方法估算。

6.4.11 利润分配情况

无。

6.4.12 期末（2024 年 6 月 30 日）本基金持有的流通受限证券

6.4.12.1 因认购新发/增发证券而于期末持有的流通受限证券

无。

6.4.12.2 期末持有的暂时停牌等流通受限股票

无。

6.4.12.3 期末债券正回购交易中作为抵押的债券

6.4.12.3.1 银行间市场债券正回购

无。

6.4.12.3.2 交易所市场债券正回购

无。

6.4.12.4 期末参与转融通证券出借业务的证券

无。

6.4.13 金融工具风险及管理

6.4.13.1 风险管理政策和组织架构

本基金在日常经营活动中由金融工具产生的风险主要包括信用风险、流动性风险及市场风险。本基金管理人制定了政策和程序来识别及分析这些风险，并设定适当的风险限额及内部控制流程，通过可靠的管理及信息系统持续监控上述各类风险。

本基金的基金管理人奉行全面风险管理体系的建设，建立了以由高层监控（合规与风险管理委员会、公司投资风险控制委员会）、专业监控（监察稽核部、风险管理部）、部门互控、岗位自控构成的风险管理架构体系。本基金的基金管理人在董事会下设立合规与风险管理委员会，对公司整体运营风险进行监督，监督风险控制措施的执行。在管理层层面设立投资风险控制委员会，通过定期会议讨论涉及投资风险的重大议题，形成正式决议提交投委会。在业务操作层面，监察稽核部履行合规控制职责，通过定期、不定期检查内控制度的执行情况、对重大风险点以专项稽核的方式确保公司内控制度、流程得到贯彻执行。风险管理部履行风险量化评估分析职责。

本基金的基金管理人对于金融工具的风险管理方法主要是通过定性分析和定量分析的方法去估测各种风险产生的可能损失。从定性分析的角度出发，判断风险损失的严重程度和出现同类风险损失的频度。而从定量分析的角度出发，根据本基金的投资目标，结合基金资产所运用金融工具特征通过特定的风险量化指标、模型，日常的量化报告，确定风险损失的限度和相应置信程度，及时可靠地对各种风险进行监督、检查和评估，并通过相应决策，将风险控制在可承受的范围内。

6.4.13.2 信用风险

信用风险是指基金在交易过程中因交易对手未履行合同责任，或者基金所投资证券之发行人出现违约、拒绝支付到期本息等情况，导致基金资产损失和收益变化的风险。

本基金的基金管理人在交易前对交易对手的资信状况进行了充分的评估。本基金的银行存款存放在本基金的托管人中国农业银行股份有限公司，因而与银行存款相关的信用风险不重大。本基金在交易所进行的交易均以中国证券登记结算有限责任公司为交易对手完成证券交收和款项清算，违约风险可能性很小；在银行间同业市场进行交易前均对交易对手进行信用评估并对证券交割方式进行限制以控制相应的信用风险。

本基金的基金管理人建立了信用风险管理流程，通过对投资品种信用等级评估来控制证券发行人的信用风险。信用等级评估以内部信用评级为主，外部信用评级为辅。内部债券信用评级主要考察发行人的经营风险、财务风险和流动性风险，以及信用产品的条款和担保人的情况等。此外，本基金的基金管理人根据信用产品的内部评级，通过单只信用产品投资占基金资产净值的比例及占发行量的比例进行控制，通过分散化投资以分散信用风险。

本期末，本基金未持有除国债、央行票据和政策性金融债以外的债券（上年度末：本基金无债券投资）。

6.4.13.3 流动性风险

流动性风险是指在履行与金融负债有关的义务时遇到资金短缺的风险。本基金的流动性风险一方面来自于基金份额持有人于锁定期届满后赎回其持有的基金份额，另一方面来自于投资品种

所处的交易市场不活跃而带来的变现困难或因投资集中而无法在市场出现剧烈波动的情况下以合理的价格变现。

6.4.13.3.1 报告期内本基金组合资产的流动性风险分析

本基金的基金管理人严格按照《公开募集证券投资基金运作管理办法》及《公开募集开放式证券投资基金流动性风险管理规定》及《养老目标证券投资基金指引（试行）》等有关法规的要求建立健全养老目标基金流动性风险管理的内部控制体系，审慎评估各类资产的流动性，针对性制定流动性风险管理措施，对本基金组合资产的流动性风险进行管理。本基金的基金管理人采用监控基金组合资产持仓集中度指标、逆回购交易的到期日与交易对手的集中度、流动性受限资产比例、基金组合资产中 7 个工作日可变现资产的可变现价值以及压力测试等方式防范流动性风险。本基金设置投资者最短持有期限（即锁定期）为三年，并自基金合同生效日满三年起对本基金的申购赎回情况进行监控，保持基金投资组合中的可用现金头寸与之相匹配，确保本基金资产的变现能力与投资者赎回需求的匹配与平衡。本基金的基金管理人在基金合同中设计了巨额赎回条款，约定在非正常情况下赎回申请的处理方式，控制因开放申购赎回模式带来的流动性风险，有效保障基金持有人利益。于本期末，本基金持有的流动性受限资产的估值占基金资产净值的比例未超过 15%。

本基金主要投资于公开募集的证券投资基金，除在附注“期末本基金持有的流通受限证券”中列示的部分基金资产流通暂时受限制外（如有），其余均能及时变现。此外，本基金可通过卖出回购金融资产方式借入短期资金应对流动性需求，其上限一般不超过基金持有的债券资产的公允价值。除附注“期末债券正回购交易中作为抵押的债券”中列示的卖出回购金融资产款余额（如有）将在 1 个月内到期且计息外，本基金于资产负债表日所持有的金融负债的合同约定剩余到期日均为一年以内且一般不计息，因此账面余额一般即为未折现的合约到期现金流量。本报告期内，本基金未发生重大流动性风险事件。

6.4.13.4 市场风险

市场风险是指基金所持金融工具的公允价值或未来现金流量因所处市场各类价格因素的变动而发生波动的风险，包括利率风险、外汇风险和其他价格风险。

6.4.13.4.1 利率风险

利率风险是指金融工具的公允价值或未来现金流量受市场利率变动而发生波动的风险。利率敏感性金融工具均面临由于市场利率上升而导致公允价值下降的风险，其中浮动利率类金融工具还面临每个付息期间结束根据市场利率重新定价时对于未来现金流影响的风险。

本基金的基金管理人定期对本基金面临的利率敏感性缺口进行监控，并通过调整投资组合的

久期等方法对上述利率风险进行管理。

本基金持有的大部分金融资产和金融负债不计息，因此本基金的收入及经营活动的现金流量在很大程度上独立于市场利率变化。本基金持有的利率敏感性资产主要为银行存款、结算备付金、债券投资等。

6.4.13.4.1.1 利率风险敞口

单位：人民币元

本期末 2024 年 6 月 30 日	1 年以内	1-5 年	5 年以上	不计息	合计
资产					
货币资金	1,269,101.65	-	-	-	1,269,101.65
结算备付金	14,418.19	-	-	-	14,418.19
存出保证金	13,288.91	-	-	-	13,288.91
交易性金融资产	2,526,826.71	-	-	43,514,199.55	46,041,026.26
应收股利	-	-	-	13.23	13.23
应收申购款	499,900.00	-	-	34,665.77	534,565.77
应收清算款	-	-	-	3,575,200.00	3,575,200.00
其他资产	-	-	-	3,892.84	3,892.84
资产总计	4,323,535.46	-	-	47,127,971.39	51,451,506.85
负债					
应付赎回款	-	-	-	139,843.34	139,843.34
应付管理人报酬	-	-	-	27,219.53	27,219.53
应付托管费	-	-	-	4,667.96	4,667.96
应付销售服务费	-	-	-	1,907.28	1,907.28
其他负债	-	-	-	89,890.78	89,890.78
负债总计	-	-	-	263,528.89	263,528.89
利率敏感度缺口	4,323,535.46	-	-	46,864,442.50	51,187,977.96
上年度末 2023 年 12 月 31 日	1 年以内	1-5 年	5 年以上	不计息	合计
资产					
货币资金	4,891,138.61	-	-	-	4,891,138.61
结算备付金	82,476.61	-	-	-	82,476.61
存出保证金	9,041.27	-	-	-	9,041.27
交易性金融资产	-	-	-	46,687,778.24	46,687,778.24
应收股利	-	-	-	6,280.95	6,280.95
应收申购款	1,549,900.00	-	-	113,241.94	1,663,141.94
应收清算款	-	-	-	539,688.50	539,688.50
其他资产	-	-	-	2,618.59	2,618.59
资产总计	6,532,556.49	-	-	47,349,608.22	53,882,164.71
负债					
应付赎回款	-	-	-	151,689.25	151,689.25
应付管理人报酬	-	-	-	32,115.75	32,115.75

应付托管费	-	-	-	5,222.63	5,222.63
应付清算款	-	-	-	812,328.61	812,328.61
应付销售服务费	-	-	-	2,059.90	2,059.90
其他负债	-	-	-	180,000.00	180,000.00
负债总计	-	-	-	1,183,416.14	1,183,416.14
利率敏感度缺口	6,532,556.49	-	-	46,166,192.08	52,698,748.57

注：表中所示为本基金资产及负债的账面价值，并按照合约规定的利率重新定价日或到期日孰早者予以分类。

6.4.13.4.1.2 利率风险的敏感性分析

于本期末，本基金持有的交易性债券投资和交易性资产支持证券投资公允价值占净资产的比例为 4.94%(上年度末：无)，因此市场利率的变动对于本基金净资产无重大影响(上年度末：同)。

6.4.13.4.2 外汇风险

外汇风险是指金融工具的公允价值或未来现金流量因外汇汇率变动而发生波动的风险。本基金持有的金融工具均以人民币计价，因此无重大外汇风险。

6.4.13.4.3 其他价格风险

其他价格风险主要为市场价格风险，市场价格风险是指基金所持金融工具的公允价值或未来现金流量因除市场利率和外汇汇率以外的市场价格因素变动而发生波动的风险。本基金主要投资于公开募集的证券投资基金，所面临的重大市场价格风险由所持有的金融工具的公允价值决定。本基金通过投资组合的分散化降低其他价格风险，并且本基金管理人每日对本基金所持有的证券价格实施监控。

本基金投资组合的资产配置范围为：本基金投资于经中国证监会依法核准或注册的公开募集的证券投资基金（含 QDII 基金、香港互认基金）的比例不低于基金资产的 80%；本基金投资于股票、股票型基金、混合型基金和商品基金（含商品期货基金和黄金 ETF）的比例合计不超过基金资产的 60%；本基金持有的现金或到期日在一年以内的政府债券不低于基金资产净值的 5%，其中，现金不包括结算备付金、存出保证金、应收申购款等。

6.4.13.4.3.1 其他价格风险敞口

金额单位：人民币元

项目	本期末 2024 年 6 月 30 日		上年度末 2023 年 12 月 31 日	
	公允价值	占基金资产净值 比例（%）	公允价值	占基金资产净值 比例（%）
交易性金融资产—股票投资	-	-	-	-
交易性金融资产—基金投资	43,514,199.55	85.01	46,687,778.24	88.59

交易性金融资产－贵金属投资	－	－	－	－
衍生金融资产－权证投资	－	－	－	－
其他	－	－	－	－
合计	43,514,199.55	85.01	46,687,778.24	88.59

6.4.13.4.3.2 其他价格风险的敏感性分析

假设	除业绩比较基准以外的其他市场变量保持不变		
分析	相关风险变量的变动	对资产负债表日基金资产净值的影响金额（单位：人民币元）	
		本期末（2024 年 6 月 30 日）	上年度末（2023 年 12 月 31 日）
	业绩比较基准上升 5%	2,407,110.20	2,183,535.21
	业绩比较基准下降 5%	-2,407,110.20	-2,183,535.21

6.4.14 公允价值

6.4.14.1 金融工具公允价值计量的方法

公允价值计量结果所属的层次，由对公允价值计量整体而言具有重要意义的输入值所属的最低层次决定：

第一层次：相同资产或负债在活跃市场上未经调整的报价。

第二层次：除第一层次输入值外相关资产或负债直接或间接可观察的输入值。

第三层次：相关资产或负债的不可观察输入值。

6.4.14.2 持续的以公允价值计量的金融工具

6.4.14.2.1 各层次金融工具的公允价值

单位：人民币元

公允价值计量结果所属的层次	本期末 2024 年 6 月 30 日	上年度末 2023 年 12 月 31 日
第一层次	43,514,199.55	46,687,778.24
第二层次	2,526,826.71	－
第三层次	－	－

合计	46,041,026.26	46,687,778.24
----	---------------	---------------

6.4.14.2.2 公允价值所属层次间的重大变动

<p>本基金调整公允价值计量层次转换时点的相关会计政策在前后各会计期间保持一致。</p> <p>对于公开市场交易的证券，若出现重大事项、新发未上市等原因导致不存在活跃市场未经调整的报价，本基金不会于此期间将相关证券的公允价值列入第一层次，并根据估值调整中采用的对公允价值计量整体而言具有重要意义的输入值所属的最低层次，确定相关投资的公允价值应属第二层次或第三层次。</p>
--

6.4.14.3 非持续的以公允价值计量的金融工具的说明

<p>于本期末，本基金未持有非持续的以公允价值计量的金融资产(上年度末：同)。</p>

6.4.14.4 不以公允价值计量的金融工具的相关说明

<p>本基金持有的不以公允价值计量的金融工具为以摊余成本计量的金融资产和金融负债，这些金融工具因其剩余期限较短，所以其账面价值与公允价值相若。</p>

6.4.15 有助于理解和分析会计报表需要说明的其他事项

截至资产负债表日本基金无需要说明的其他重要事项。

§ 7 投资组合报告

7.1 期末基金资产组合情况

金额单位：人民币元

序号	项目	金额	占基金总资产的比例（%）
1	权益投资	-	-
	其中：股票	-	-
2	基金投资	43,514,199.55	84.57
3	固定收益投资	2,526,826.71	4.91
	其中：债券	2,526,826.71	4.91
	资产支持证券	-	-
4	贵金属投资	-	-
5	金融衍生品投资	-	-
6	买入返售金融资产	-	-
	其中：买断式回购的买入返售金融资产	-	-
7	银行存款和结算备付金合计	1,283,519.84	2.49
8	其他各项资产	4,126,960.75	8.02
9	合计	51,451,506.85	100.00

7.2 报告期末按行业分类的股票投资组合

7.2.1 报告期末按行业分类的境内股票投资组合

无。

7.2.2 报告期末按行业分类的港股通投资股票投资组合

无。

7.3 期末按公允价值占基金资产净值比例大小排序的所有股票投资明细

无。

7.4 报告期内股票投资组合的重大变动

7.4.1 累计买入金额超出期初基金资产净值 2%或前 20 名的股票明细

无。

7.4.2 累计卖出金额超出期初基金资产净值 2%或前 20 名的股票明细

无。

7.4.3 买入股票的成本总额及卖出股票的收入总额

无。

7.5 期末按债券品种分类的债券投资组合

金额单位：人民币元

序号	债券品种	公允价值	占基金资产净值比例（%）
1	国家债券	2,526,826.71	4.94
2	央行票据	-	-
3	金融债券	-	-
	其中：政策性金融债	-	-
4	企业债券	-	-
5	企业短期融资券	-	-
6	中期票据	-	-
7	可转债（可交换债）	-	-
8	同业存单	-	-
9	其他	-	-
10	合计	2,526,826.71	4.94

7.6 期末按公允价值占基金资产净值比例大小排序的前五名债券投资明细

金额单位：人民币元

序号	债券代码	债券名称	数量（张）	公允价值	占基金资产净值比例（%）
1	019733	24 国债 02	25,000	2,526,826.71	4.94

7.7 期末按公允价值占基金资产净值比例大小排序的所有资产支持证券投资明细

无。

7.8 报告期末按公允价值占基金资产净值比例大小排序的前五名贵金属投资明细

无。

7.9 期末按公允价值占基金资产净值比例大小排序的前五名权证投资明细

无。

7.10 本基金投资股指期货的投资政策

无。

7.11 报告期末本基金投资的国债期货交易情况说明

7.11.1 本期国债期货投资政策

无。

7.11.2 本期国债期货投资评价

无。

7.12 本报告期投资基金情况

7.12.1 投资政策及风险说明

本基金是采用目标日期策略的基金中基金，目标日期为 2040 年 12 月 31 日。本基金在严格控制风险的前提下，通过科学的大类资产配置，投资于多种具有不同风险收益特征的基金等金融工具，并随着目标日期的临近逐步降低本基金整体的风险收益水平，以寻求基金资产的长期稳健增值。目标日期到期后，本基金将在严格控制风险的前提下，力争获得长期稳定的投资收益。

报告期内，本基金主要投资于开放式基金，所投资的子基金整体运作情况良好。本基金的投资符合基金合同约定的投资政策、投资限制等要求。

7.12.2 报告期末按公允价值占基金资产净值比例大小排序的基金投资明细

序号	基金代码	基金名称	运作方式	持有份额（份）	公允价值（元）	占基金资产净值比例（%）	是否属于基金管理人及管理人关联方所管理的基金
1	002086	大成景安短融债券 E	契约型开放式	3,222,211.00	4,211,752.00	8.23	是
2	163817	中银转债增强债券 B	上市契约型开	1,213,755.54	3,024,071.93	5.91	否

			放式 (LOF)				
3	040023	华安可转债债券 B	契约 型开 放式	1,692,176.30	2,839,471.83	5.55	否
4	011066	大成高新技术产业股票 C	契约 型开 放式	696,265.47	2,821,824.70	5.51	是
5	016563	金鹰红利价值混合 C	契约 型开 放式	1,314,511.46	2,160,136.68	4.22	否
6	015202	汇添富全球互联混合(QDII)人民币 C	契约 型开 放式	540,022.29	1,870,097.19	3.65	否
7	017167	景顺长城策略精选灵活配置混合 C	契约 型开 放式	662,791.94	1,825,991.79	3.57	否
8	018413	大成竞争优势混合 C	契约 型开 放式	1,184,085.01	1,806,676.91	3.53	是
9	007361	易方达中短期美元债债券(QDII)C	契约 型开 放式	1,559,392.00	1,730,301.36	3.38	否
10	007574	宝盈新价值混合 C	契约 型开 放式	589,295.56	1,698,349.80	3.32	否
11	019449	摩根日本精选股票(QDII)C	上市 契约 型开 放式 (LOF)	1,004,224.23	1,615,395.10	3.16	否
12	019197	大成国企改革灵活配置混合 C	契约 型开 放式	477,402.93	1,565,881.61	3.06	是
13	001382	易方达国企改革混合	契约 型开	628,165.78	1,358,094.42	2.65	否

			放式				
14	020503	汇丰晋信新动力混合 C	契约型开放式	678,054.36	986,433.48	1.93	否
15	513300	华夏纳斯达克100ETF(QDII)	交易型开放式(ETF)	500,000.00	949,500.00	1.85	否
16	016062	大成多策略混合(LOF)C	上市契约型开放式(LOF)	753,579.50	910,474.75	1.78	是
17	518880	华安黄金易(ETF)	交易型开放式(ETF)	160,000.00	847,520.00	1.66	否
18	010928	大成元吉增利债券 C	契约型开放式	793,965.86	801,905.52	1.57	是
19	270023	广发全球精选股票(QDII)	契约型开放式	208,655.64	776,908.41	1.52	否
20	090007	大成策略回报混合	契约型开放式	677,464.26	763,637.71	1.49	是
21	007950	招商量化精选股票 C	契约型开放式	338,170.22	699,302.20	1.37	否
22	017821	招商优势企业混合 C	契约型开放式	204,089.79	688,190.77	1.34	否
23	519022	国泰金泰灵活配置混合 C	契约型开放式	328,068.29	620,147.49	1.21	否

24	008682	富国中证红利指数增强 C	契约型开放式	576,423.27	578,728.96	1.13	否
25	100050	富国全球债券 (QDII)	契约型开放式	389,060.51	506,673.50	0.99	否
26	000342	嘉实新兴市场债券 (QDII) A1	契约型开放式	409,844.39	500,010.16	0.98	否
27	515100	景顺长城中证红利低波动 100ETF	交易型开放式 (ETF)	370,000.00	491,360.00	0.96	否
28	162719	广发石油	上市契约型开放式 (LOF)	200,000.00	489,360.00	0.96	否
29	011584	大成港股精选混合 (QDII) C	契约型开放式	616,904.22	481,308.67	0.94	是
30	017773	大成消费主题混合 C	契约型开放式	262,715.94	452,764.65	0.88	是
31	159985	豆粕 ETF	交易型开放式 (ETF)	200,000.00	436,400.00	0.85	否
32	010179	大成企业能力驱动混合 C	契约型开放式	339,494.66	298,212.11	0.58	是
33	517180	南方富时中国国企开放共赢 ETF	交易型开放式 (ETF)	160,000.00	254,720.00	0.50	否
34	015389	宝盈转型动力	契约	246,403.09	251,478.99	0.49	否

		混合 C	型开 放式				
35	510410	博时上证自然 资源 ETF	交易 型开 放式 (ETF)	200,000.00	246,400.00	0.48	否
36	513310	华泰柏瑞中韩 芯片 ETF(QDII)	交易 型开 放式 (ETF)	180,000.00	243,180.00	0.48	否
37	010372	大成成长进取 混合 C	契约 型开 放式	278,644.67	239,801.60	0.47	是
38	159611	电力 ETF	交易 型开 放式 (ETF)	200,000.00	208,800.00	0.41	否
39	159619	基建 ETF	交易 型开 放式 (ETF)	200,000.00	184,600.00	0.36	否
40	159980	有色 ETF	交易 型开 放式 (ETF)	100,000.00	174,000.00	0.34	是
41	563000	易方达 MSCI 中国 A50 互联 互通 ETF	交易 型开 放式 (ETF)	200,000.00	149,400.00	0.29	否
42	159606	500 成长	交易 型开 放式 (ETF)	150,000.00	121,800.00	0.24	否
43	560070	汇添富中证国 新央企股东回 报 ETF	交易 型开 放式 (ETF)	100,000.00	100,300.00	0.20	否

44	516910	富国中证现代物流 ETF	交易型开放式 (ETF)	100,000.00	97,000.00	0.19	否
45	512660	国泰中证军工 ETF	交易型开放式 (ETF)	100,000.00	87,900.00	0.17	否
46	159758	红利 50	交易型开放式 (ETF)	100,000.00	82,400.00	0.16	否
47	513330	华夏恒生互联网科技业 ETF (QDII)	交易型开放式 (ETF)	200,000.00	72,000.00	0.14	否
48	159615	生科 ETF	交易型开放式 (ETF)	100,000.00	59,400.00	0.12	否
49	161226	白银基金	上市契约型开放式 (LOF)	50,000.00	47,205.00	0.09	否
50	000905	鹏华安盈宝货币	契约型开放式	44,309.12	44,309.12	0.09	否
51	002183	广发天天红货币 B	契约型开放式	36,072.91	36,072.91	0.07	否
52	000726	大成添利宝货币 E	契约型开放式	6,548.23	6,548.23	0.01	是

7.12.3 报告期末基金持有的全部公开募集基础设施证券投资基金情况

无。

7.13 投资组合报告附注

7.13.1 基金投资的前十名证券的发行主体本期是否出现被监管部门立案调查，或在报告编制日前一年内受到公开谴责、处罚的情形

本基金投资的前十名证券的发行主体本期没有出现被监管部门立案调查，或在报告编制日前一年内受到公开谴责、处罚的情形。

7.13.2 基金投资的前十名股票是否超出基金合同规定的备选股票库

本基金投资的前十名股票未超出基金合同规定的备选股票库。

7.13.3 期末其他各项资产构成

单位：人民币元

序号	名称	金额
1	存出保证金	13,288.91
2	应收清算款	3,575,200.00
3	应收股利	13.23
4	应收利息	-
5	应收申购款	534,565.77
6	其他应收款	3,892.84
7	待摊费用	-
8	其他	-
9	合计	4,126,960.75

7.13.4 期末持有的处于转股期的可转换债券明细

无。

7.13.5 期末前十名股票中存在流通受限情况的说明

无。

7.13.6 投资组合报告附注的其他文字描述部分

由于四舍五入原因，分项之和与合计可能有尾差。

§ 8 基金份额持有人信息

8.1 期末基金份额持有人户数及持有人结构

份额单位：份

份额级别	持有人户数（户）	户均持有的基金份额	持有人结构			
			机构投资者		个人投资者	
			持有份额	占总份额比例（%）	持有份额	占总份额比例（%）
大成养老 2040 三年	1,577	20,106.61	5,415,790.94	17.08	26,292,328.00	82.92

持有混合（FOF）A						
大成养老 2040 三年持有混合（FOF）C	413	13,431.54	-	-	5,547,224.61	100.00
大成养老 2040 三年持有混合（FOF）Y	2,266	4,882.54	-	-	11,063,826.07	100.00
合计	4,256	11,353.19	5,415,790.94	11.21	42,903,378.68	88.79

注：1、上述机构/个人投资者持有份额占总份额比例的计算中，对分级份额，比例的分母采用各自级别的份额，对合计数，比例的分母采用下属分级基金份额的合计数（即期末基金份额总额）。

2、持有人户数为有效户数，即存量份额大于零的账户。

8.2 期末基金管理人的从业人员持有本基金的情况

项目	份额级别	持有份额总数（份）	占基金总份额比例（%）
基金管理人所有从业人员持有本基金	大成养老 2040 三年持有混合（FOF）A	141,424.93	0.4460
	大成养老 2040 三年持有混合（FOF）C	2.00	0.0000
	大成养老 2040 三年持有混合（FOF）Y	80,512.57	0.7277
	合计	221,939.50	0.4593

注：上述占基金总份额比例的计算中，对分级份额，比例的分母采用各自级别的份额，对合计数，比例的分母采用下属分级基金份额的合计数（即期末基金份额总额）。

8.3 期末基金管理人的从业人员持有本开放式基金份额总量区间情况

项目	份额级别	持有基金份额总量的数量区间（万份）
本公司高级管理人员、基金投资和研究部门负责人持有本开放式基金	大成养老 2040 三年持有混合（FOF）A	10~50
	大成养老 2040 三年持有混合（FOF）C	0
	大成养老 2040 三年持有混合（FOF）Y	0
	合计	10~50
本基金基金经理持有本开放式基金	大成养老 2040 三年持有混合（FOF）A	0
	大成养老 2040 三年持有混合（FOF）C	0
	大成养老 2040 三年持有混合（FOF）Y	0

	合计	0
--	----	---

§ 9 开放式基金份额变动

单位：份

项目	大成养老 2040 三年持有混合（FOF）A	大成养老 2040 三年持有混合（FOF）C	大成养老 2040 三年持有混合（FOF）Y
基金合同生效日（2019 年 6 月 27 日）基金份额总额	202,703,278.96	19,789,361.80	—
本报告期期初基金份额总额	34,287,471.20	5,839,978.30	9,881,744.40
本报告期基金总申购份额	557,905.62	16,453.68	1,182,081.67
减：本报告期基金总赎回份额	3,137,257.88	309,207.37	—
本报告期基金拆分变动份额	—	—	—
本报告期末基金份额总额	31,708,118.94	5,547,224.61	11,063,826.07

§ 10 重大事件揭示

10.1 基金份额持有人大会决议

无。

10.2 基金管理人、基金托管人的专门基金托管部门的重大人事变动

一、基金管理人的重大人事变动
无。
二、基金托管人的基金托管部门的重大人事变动
无。

10.3 涉及基金管理人、基金财产、基金托管业务的诉讼

本报告期内无涉及本基金管理人、基金财产、基金托管业务的诉讼事项。

10.4 基金投资策略的改变

本基金投资策略在本报告期内没有重大改变。

10.5 本报告期持有的基金发生的重大影响事件

无。

10.6 为基金进行审计的会计师事务所情况

本基金聘任的为本基金审计的会计师事务所为安永华明会计师事务所（特殊普通合伙）。该事务所自基金合同生效日起为本基金提供审计服务至今。

10.7 管理人、托管人及其高级管理人员受稽查或处罚等情况

10.7.1 管理人及其高级管理人员受稽查或处罚等情况

本报告期内，基金管理人及其相关高级管理人员无受稽查或处罚等情况。

10.7.2 托管人及其高级管理人员受稽查或处罚等情况

无。

10.8 基金租用证券公司交易单元的有关情况

10.8.1 基金租用证券公司交易单元进行股票投资及佣金支付情况

金额单位：人民币元

券商名称	交易单元数量	股票交易		应支付该券商的佣金		备注
		成交金额	占当期股票成交总额的比例 (%)	佣金	占当期佣金总量的比例 (%)	
爱建证券	1	—	—	—	—	—
财通证券	1	—	—	—	—	—
川财证券	1	—	—	—	—	—
第一创业	1	—	—	—	—	—
东北证券	2	—	—	—	—	—
东财证券	1	—	—	—	—	—
东方证券	1	—	—	—	—	—
东吴证券	1	—	—	—	—	—
东兴证券	1	—	—	—	—	—
东亚前海	1	—	—	—	—	—
方正证券	1	—	—	—	—	—
高盛中国 证券	1	—	—	—	—	—
光大证券	2	—	—	—	—	—
广发证券	2	—	—	—	—	本期 报告 新增 1 个
国金证券	2	—	—	—	—	—
国盛证券	1	—	—	—	—	—
国泰君安	3	—	—	—	—	—

国投证券	1	-	-	-	-	-
国信证券	1	-	-	-	-	-
海通证券	1	-	-	-	-	-
红塔证券	1	-	-	-	-	-
华创证券	1	-	-	-	-	-
华泰证券	1	-	-	-	-	-
华西证券	1	-	-	-	-	-
民生证券	1	-	-	-	-	-
南京证券	1	-	-	-	-	-
平安证券	1	-	-	-	-	-
瑞银证券	2	-	-	-	-	-
山西证券	1	-	-	-	-	-
上海证券	1	-	-	-	-	-
申万宏源	1	-	-	-	-	-
世纪证券	0	-	-	-	-	本期 报告 退租 1 个
天风证券	2	-	-	-	-	-
万和证券	1	-	-	-	-	-
西部证券	1	-	-	-	-	-
湘财证券	0	-	-	-	-	本期 报告 退租 1 个
信达证券	2	-	-	-	-	-
兴业证券	2	-	-	-	-	-
粤开证券	1	-	-	-	-	-
招商证券	2	-	-	-	-	-
浙商证券	1	-	-	-	-	-
中国银河 证券	4	-	-	-	-	-
中金公司	2	-	-	-	-	-
中泰证券	2	-	-	-	-	-
中信建投 证券	2	-	-	-	-	-
中信证券	4	-	-	-	-	-
中银国际 证券	1	-	-	-	-	-
中原证券	1	-	-	-	-	-

注：本基金采用托管人结算模式，本基金管理人负责选择证券经纪商，租用其交易单元作为本基金的交易单元。证券经纪商的选择标准如下：

（一）财务状况良好，最近一年无重大违规行为；

- （二）经营行为规范，内控制度健全，能满足各投资组合运作的保密性要求；
- （三）研究实力较强，能提供包括研究报告、路演服务、协助进行上市公司调研等研究服务；
- （四）具备各投资组合运作所需的高效、安全的通讯条件，有足够的交易和清算能力，满足各投资组合证券交易需要；
- （五）相关基金合同、资产管理合同以及法律法规规定的其他条件。
- 租用交易单元的使用流程为：首先根据证券经纪商选择标准形成《券商服务评价表》，然后根据评分高低进行本基金交易单元选择。

10.8.2 基金租用证券公司交易单元进行其他证券投资的情况

金额单位：人民币元

券商名称	债券交易		债券回购交易		权证交易		基金交易	
	成交金额	占当期债券成交总额的比例 (%)	成交金额	占当期债券回购成交总额的比例 (%)	成交金额	占当期权证成交总额的比例 (%)	成交金额	占当期基金成交总额的比例 (%)
光大证券	2,503,222.00	100.00	1,000,000.00	100.00	-	-	55,122,207.40	72.99
国泰君安	-	-	-	-	-	-	20,400,874.55	27.01

10.9 其他重大事件

序号	公告事项	法定披露方式	法定披露日期
1	大成养老目标日期 2040 三年持有期混合型基金中基金（FOF）（A 类份额）基金产品资料概要更新	中国证监会基金电子披露网站、规定报刊及本公司网站	2024 年 6 月 28 日
2	大成养老目标日期 2040 三年持有期混合型基金中基金（FOF）（C 类份额）基金产品资料概要更新	中国证监会基金电子披露网站、规定报刊及本公司网站	2024 年 6 月 28 日
3	大成养老目标日期 2040 三年持有期混合型基金中基金（FOF）（Y 类份额）基金产品资料概要更新	中国证监会基金电子披露网站、规定报刊及本公司网站	2024 年 6 月 28 日
4	大成基金管理有限公司关于提请投资者及时更新已过期身份证件及其他身份基本信息的公告	中国证监会基金电子披露网站、规定报刊及本公司网站	2024 年 6 月 28 日

5	大成基金管理有限公司关于暂停海银基金销售有限公司办理相关销售业务的公告	中国证监会基金电子披露网站、规定报刊及本公司网站	2024 年 6 月 12 日
6	大成养老目标日期 2040 三年持有期混合型基金中基金（FOF）Y 类份额增加中国邮政储蓄银行股份有限公司为代销机构的公告	中国证监会基金电子披露网站、规定报刊及本公司网站	2024 年 6 月 3 日
7	大成基金管理有限公司关于旗下部分基金增加华西证券股份有限公司为销售机构的公告	中国证监会基金电子披露网站、规定报刊及本公司网站	2024 年 5 月 30 日
8	大成基金管理有限公司关于旗下部分基金增加上海好买基金销售有限公司为销售机构的公告	中国证监会基金电子披露网站、规定报刊及本公司网站	2024 年 5 月 23 日
9	大成养老目标日期 2040 三年持有期混合型基金中基金（FOF）更新招募说明书	中国证监会基金电子披露网站、规定报刊及本公司网站	2024 年 5 月 20 日
10	大成养老目标日期 2040 三年持有期混合型基金中基金（FOF）（C 类份额）基金产品资料概要更新	中国证监会基金电子披露网站、规定报刊及本公司网站	2024 年 5 月 18 日
11	大成养老目标日期 2040 三年持有期混合型基金中基金（FOF）（A 类份额）基金产品资料概要更新	中国证监会基金电子披露网站、规定报刊及本公司网站	2024 年 5 月 18 日
12	大成养老目标日期 2040 三年持有期混合型基金中基金（FOF）（Y 类份额）基金产品资料概要更新	中国证监会基金电子披露网站、规定报刊及本公司网站	2024 年 5 月 18 日
13	大成养老目标日期 2040 三年持有期混合型基金中基金（FOF）变更基金经理公告	中国证监会基金电子披露网站、规定报刊及本公司网站	2024 年 5 月 17 日
14	大成养老目标日期 2040 三年持有期混合型基金中基金（FOF）2024 年第 1 季度报告	中国证监会基金电子披露网站、规定报刊及本公司网站	2024 年 4 月 19 日
15	大成基金管理有限公司提醒投资者谨防金融诈骗的公告	中国证监会基金电子披露网站、规定报刊及本公司网站	2024 年 4 月 2 日
16	大成养老目标日期 2040 三年持有期混合型基金中基金（FOF）2023 年年度报告	中国证监会基金电子披露网站、规定报刊及本公司网站	2024 年 3 月 29 日
17	大成养老目标日期 2040 三年持有期混合型基金中基金（FOF）（C 类份额）基金产品资料概要更新	中国证监会基金电子披露网站、规定报刊及本公司网站	2024 年 3 月 18 日
18	大成养老目标日期 2040 三年持有期混合型基金中基金（FOF）（A 类份额）基金产品资料概要更新	中国证监会基金电子披露网站、规定报刊及本公司网站	2024 年 3 月 18 日
19	大成养老目标日期 2040 三年持有期	中国证监会基金电子披	2024 年 3 月 18 日

	混合型基金中基金（FOF）更新招募说明书	露网站、规定报刊及本公司网站	
20	大成养老目标日期 2040 三年持有期混合型基金中基金（FOF）（Y 类份额）基金产品资料概要更新	中国证监会基金电子披露网站、规定报刊及本公司网站	2024 年 3 月 18 日
21	大成养老目标日期 2040 三年持有期混合型基金中基金（FOF）增聘基金经理公告	中国证监会基金电子披露网站、规定报刊及本公司网站	2024 年 3 月 16 日
22	大成基金管理有限公司提醒投资者谨防金融诈骗的公告	中国证监会基金电子披露网站、规定报刊及本公司网站	2024 年 1 月 23 日
23	大成养老目标日期 2040 三年持有期混合型基金中基金（FOF）2023 年第 4 季度报告	中国证监会基金电子披露网站、规定报刊及本公司网站	2024 年 1 月 19 日

§ 11 影响投资者决策的其他重要信息

11.1 报告期内单一投资者持有基金份额比例达到或超过 20%的情况

无。

11.2 影响投资者决策的其他重要信息

无。

§ 12 备查文件目录

12.1 备查文件目录

- 1、中国证监会批准设立大成养老目标日期 2040 三年持有期混合型基金中基金（FOF）的文件；
- 2、《大成养老目标日期 2040 三年持有期混合型基金中基金（FOF）基金合同》；
- 3、《大成养老目标日期 2040 三年持有期混合型基金中基金（FOF）托管协议》；
- 4、大成基金管理有限公司批准文件、营业执照、公司章程；
- 5、本报告期内在规定报刊上披露的各种公告原稿。

12.2 存放地点

备查文件存放在本基金管理人和托管人的住所。

12.3 查阅方式

投资者可在营业时间免费查阅，或登录本基金管理人网站 <http://www.dcfund.com.cn> 进行查阅。

大成基金管理有限公司

2024 年 8 月 30 日