

# 鹏华丰和债券型证券投资基金 (LOF)

## 2024 年第 4 季度报告

2024 年 12 月 31 日

基金管理人：鹏华基金管理有限公司

基金托管人：招商银行股份有限公司

报告送出日期：2025 年 1 月 21 日

§ 1 重要提示

基金管理人的董事会、董事保证本报告所载资料不存在虚假记载、误导性陈述或重大遗漏，并对其内容的真实性、准确性和完整性承担个别及连带的法律责任。

基金托管人招商银行股份有限公司根据本基金合同规定，于 2025 年 01 月 20 日复核了本报告中的财务指标、净值表现和投资组合报告等内容，保证复核内容不存在虚假记载、误导性陈述或者重大遗漏。

基金管理人承诺以诚实信用、勤勉尽责的原则管理和运用基金资产，但不保证基金一定盈利。

基金的过往业绩并不代表其未来表现。投资有风险，投资者在作出投资决策前应仔细阅读本基金的招募说明书及其更新。

本报告中财务资料未经审计。

本报告期自 2024 年 10 月 01 日起至 2024 年 12 月 31 日止。

§ 2 基金产品概况

基金简称	鹏华丰和债券 (LOF)
场内简称	鹏华丰和 LOF
基金主代码	160621
基金运作方式	契约型开放式
基金合同生效日	2015 年 11 月 5 日
报告期末基金份额总额	25,393,539.77 份
投资目标	通过严格的风险控制及积极的投资策略，力求最大限度获得高于业绩比较基准的收益。
投资策略	<p>（1）资产配置策略</p> <p>在资产配置方面，本基金通过对宏观经济形势、经济周期所处阶段、国内外经济形势等分析，结合债券市场整体收益率曲线变化、股票市场整体走势预判等，选择配置合适的大类资产，并动态调整大类资产之间的比例。</p> <p>（2）债券投资策略</p> <p>本基金灵活应用久期策略、收益率曲线策略、骑乘策略、息差策略、债券选择策略等，在合理管理并控制组合风险的前提下，最大化组合收益。</p> <p>1) 久期策略</p> <p>本基金将通过自上而下的组合久期管理策略，以实现组合利率风险的有效控制。基金管理人将根据对宏观经济周期所处阶段及其他相关因素的研判调整组合久期。如果预期利率下降，本基金将增加组合的久</p>

	<p>期，以较多地获得债券价格上升带来的收益；反之，如果预期利率上升，本基金将缩短组合的久期，以减小债券价格下降带来的风险。</p> <p>2) 收益率曲线策略</p> <p>收益率曲线的形状变化是判断市场整体走向的依据之一，本基金将据此调整组合长、中、短期债券的搭配。本基金将通过对收益率曲线变化的预测，适时采用子弹式、杠铃或梯形策略构造组合，并进行动态调整。</p> <p>3) 骑乘策略</p> <p>本基金将采用骑乘策略增强组合的持有期收益。这一策略即通过对收益率曲线的分析，在可选的目标久期区间买入期限位于收益率曲线较陡峭处右侧的债券。在收益率曲线不变动的情况下，随着其剩余期限的衰减，债券收益率将沿着陡峭的收益率曲线有较大幅度的下滑，从而获得较高的资本收益；即使收益率曲线上行或进一步变陡，这一策略也能够提供更多的安全边际。</p> <p>4) 息差策略</p> <p>本基金将利用回购利率低于债券收益率的情形，通过正回购将所获得的资金投资于债券，利用杠杆放大债券投资的收益。</p> <p>5) 债券选择策略</p> <p>根据单个债券到期收益率相对于市场收益率曲线的偏离程度，结合信用等级、流动性、选择权条款、税赋特点等因素，确定其投资价值，选择定价合理或价值被低估的债券进行投资。</p> <p>① 可转换债券投资策略</p> <p>可转换债券是介于股票和债券之间的投资品种，具有抵御下行风险、分享股票价格上涨收益的特征。本基金首先将根据对债券市场、股票市场的比较分析，选择股性强、债性弱或特征相反的可转债列入当期可转债核心库，然后对具体个券的股性、债性做进一步分析比较，优选最合适的券种进入组合，以获取超额收益。</p> <p>在选择可转换债券品种时，本基金将与本公司的股票投研团队积极合作，深入研究，力求选择被市场低估的品种，来构建本基金可转换债券的投资组合。</p> <p>② 中小企业私募债券投资策略</p> <p>中小企业私募债券是在中国境内以非公开方式发行和转让，约定在一定期限还本付息的公司债券。由于其非公开性及条款可协商性，普遍具有较高收益。本基金将深入研究发行人资信及公司运营情况，与中小企业私募债券承销券商紧密合作，合理合规合格地进行中小企业私募债券投资。本基金主要采用买入并持有</p>
--	---

	<p>策略，在投资过程中密切监控债券信用等级或发行人信用等级变化情况，力求规避可能存在的债券违约，并获取超额收益。</p> <p>对于含认股权证及可转股条款的中小企业私募债券，本基金将遵循以下投资原则：</p> <p>a. 发行时无法确定发行主体是否可以在交易所上市的品种，本基金将视其为普通中小企业私募债，主要以债项属性为基础进行投资决策。在持有过程中，除非发行主体实现上市，否则本基金将遵循这一原则，不进行认股权证的行使或者转股操作。</p> <p>b. 发行时已经确定发行主体可在交易所上市的中小企业私募债，本基金在投资时候会在债项属性的基础上，结合相关认股权证或转股条款进行分析，采用相应的模型进行投资。</p> <p>c. 在持有过程中，如果发行主体实现交易所上市，本基金将分析相关认股权证或转股条款的价值，并结合债项属性制定投资决策，根据市场情况及进行相应的投资操作。</p> <p>（3）资产支持证券等品种投资策略</p> <p>资产支持证券包括资产抵押贷款支持证券（ABS）、住房抵押贷款支持证券（MBS）等，其定价受多种因素影响，包括市场利率、发行条款、支持资产的构成及质量、提前偿还率等。</p> <p>本基金将在基本面分析和债券市场宏观分析的基础上，结合蒙特卡洛模拟等数量化方法，对资产支持证券进行定价，评估其内在价值进行投资。</p> <p>（4）股票投资策略</p> <p>1）新股申购策略</p> <p>本基金根据新股发行人的基本情况，结合对认购中签率和新股上市后表现的预期，谨慎参与新股申购。</p> <p>2）二级市场股票投资策略</p> <p>本基金通过综合分析上市公司的行业地位、竞争优势、盈利能力、成长性、估值水平等多种因素，精选具备较高成长性及估值合理的股票构建股票资产组合。</p>		
业绩比较基准	中债综合指数收益率		
风险收益特征	本基金属于债券型基金，其预期风险和预期收益高于货币市场基金，低于混合型基金、股票型基金，为证券投资基金中的低风险品种。		
基金管理人	鹏华基金管理有限公司		
基金托管人	招商银行股份有限公司		
下属分级基金的基金简称	鹏华丰和债券 (LOF) A	鹏华丰和债券 (LOF) C	鹏华丰和债券 (LOF) E
下属分级基金的场内简称	鹏华丰和 LOF	—	—
下属分级基金的交易代码	160621	006057	022273

报告期末下属分级基金的份额总额	22,334,174.31 份	3,057,264.03 份	2,101.43 份
下属分级基金的风险收益特征	风险收益特征同上	风险收益特征同上	风险收益特征同上

注：原鹏华中小企业纯债债券型发起式证券投资基金自 2015 年 11 月 5 日起变更为鹏华丰和债券型证券投资基金（LOF）。

§ 3 主要财务指标和基金净值表现

3.1 主要财务指标

单位：人民币元

主要财务指标	报告期（2024 年 10 月 1 日-2024 年 12 月 31 日）		报告期（2024 年 10 月 8 日-2024 年 12 月 31 日）
	鹏华丰和债券（LOF）A	鹏华丰和债券（LOF）C	鹏华丰和债券（LOF）E
1. 本期已实现收益	415,083.90	53,608.68	13.71
2. 本期利润	-33,978.30	12,443.28	5.23
3. 加权平均基金份额本期利润	-0.0015	0.0027	0.0007
4. 期末基金资产净值	30,982,679.57	3,792,600.59	2,085.07
5. 期末基金份额净值	1.3872	1.2405	0.9922

注：1. 本期已实现收益指基金本期利息收入、投资收益、其他收入（不含公允价值变动收益）扣除相关费用和信用减值损失后的余额，本期利润为本期已实现收益加上本期公允价值变动收益等未实现收益。

2. 所述基金业绩指标不包括持有人认购或交易基金的各项费用（例如，开放式基金的申购赎回费、基金转换费等），计入费用后实际收益水平要低于所列数字。

3.2 基金净值表现

3.2.1 基金份额净值增长率及其与同期业绩比较基准收益率的比较

鹏华丰和债券（LOF）A

阶段	净值增长率①	净值增长率 标准差②	业绩比较基 准收益率③	业绩比较基 准收益率标 准差④	①—③	②—④
过去三个月	-0.12%	0.26%	2.79%	0.09%	-2.91%	0.17%
过去六个月	1.03%	0.23%	3.71%	0.10%	-2.68%	0.13%
过去一年	0.45%	0.23%	7.61%	0.08%	-7.16%	0.15%

过去三年	-8.01%	0.51%	16.48%	0.06%	-24.49%	0.45%
过去五年	10.10%	0.62%	26.06%	0.07%	-15.96%	0.55%
自基金合同 生效起至今	37.24%	0.49%	48.19%	0.07%	-10.95%	0.42%

鹏华丰和债券 (LOF) C

阶段	净值增长率①	净值增长率 标准差②	业绩比较基 准收益率③	业绩比较基 准收益率标 准差④	①—③	②—④
过去三个月	-0.21%	0.26%	2.79%	0.09%	-3.00%	0.17%
过去六个月	0.82%	0.23%	3.71%	0.10%	-2.89%	0.13%
过去一年	0.04%	0.23%	7.61%	0.08%	-7.57%	0.15%
过去三年	-9.19%	0.51%	16.48%	0.06%	-25.67%	0.45%
过去五年	7.78%	0.62%	26.06%	0.07%	-18.28%	0.55%
自基金合同 生效起至今	24.05%	0.57%	38.35%	0.07%	-14.30%	0.50%

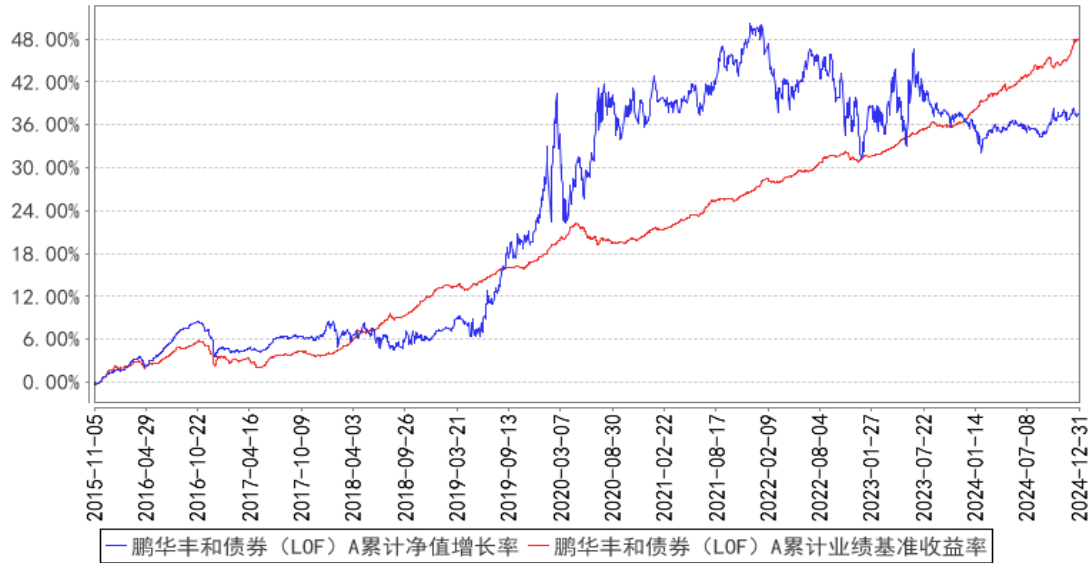
鹏华丰和债券 (LOF) E

阶段	净值增长率①	净值增长率 标准差②	业绩比较基 准收益率③	业绩比较基 准收益率标 准差④	①—③	②—④
自基金合同 生效起至今	-0.78%	0.25%	2.79%	0.09%	-3.57%	0.16%

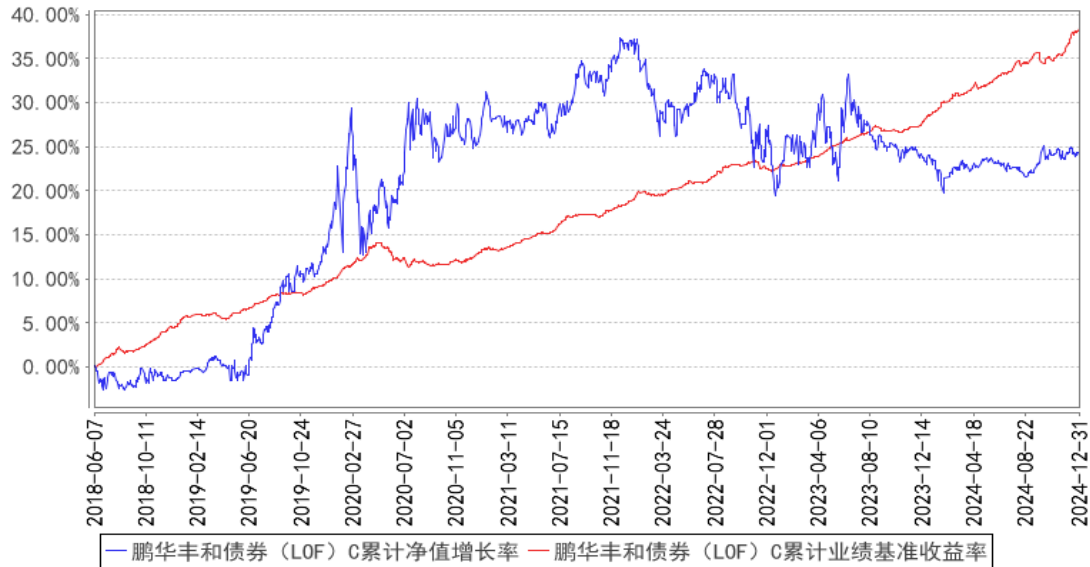
注：业绩比较基准=中债综合指数收益率。

### 3.2.2 自基金合同生效以来基金累计净值增长率变动及其与同期业绩比较基准收益率变动的比较

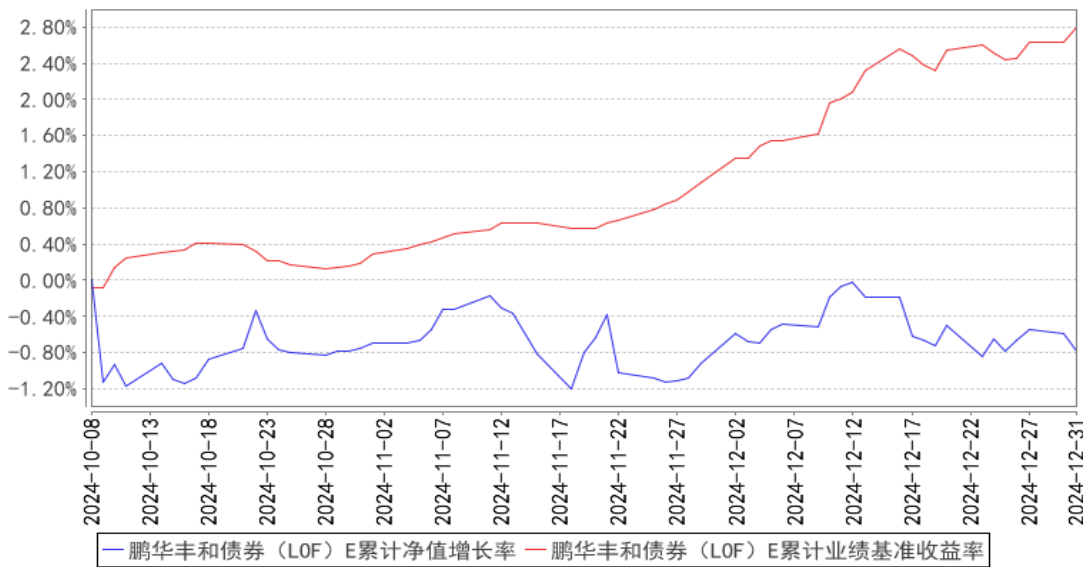
鹏华丰和债券 (LOF) A 累计净值增长率与同期业绩比较基准收益率的历史走势对比图



鹏华丰和债券 (LOF) C 累计净值增长率与同期业绩比较基准收益率的历史走势对比图



鹏华丰和债券 (LOF) E 累计净值增长率与同期业绩比较基准收益率的历史走势对比图



注：1、本基金基金合同于 2015 年 11 月 05 日生效。2、截至建仓期结束，本基金的各项投资比例已达到基金合同中规定的各项比例。

3.3 其他指标

注：无。

§ 4 管理人报告

4.1 基金经理（或基金经理小组）简介

姓名	职务	任本基金的基金经理期限		证券从业年限	说明
		任职日期	离任日期		
罗政	基金经理	2023-11-02	-	8 年	罗政先生, 国籍中国, 经济学硕士, 8 年证券从业经验。曾任中信建投证券中小市值组研究员, 国盛证券机械行业首席分析师, 信达证券机械行业首席分析师。2022 年 3 月加盟鹏华基金管理有限公司, 现担任稳定收益投资部基金经理。2022 年 12 月至今担任鹏华弘泽灵活配置混合型证券投资基金基金经理, 2023 年 01 月至 2024 年 03 月担任鹏华兴安定期开放灵活配置混合型证券投资基金基金经理, 2023 年 11 月至今担任鹏华丰和债券型证券投资基金 (LOF) 基金经理, 2023 年 11 月至今担任鹏华上华一年持有期混合型证券投资基金基金经理, 2023 年 12 月至今担任鹏华金城灵活配置混合型证券投资基金基金经理, 2024



					年 01 月至今担任鹏华宁华一年持有期混合型证券投资基金基金经理, 罗政先生具备基金从业资格。本报告期内本基金基金经理未发生变动。
--	--	--	--	--	---

注：1. 任职日期和离任日期均指公司作出决定后正式对外公告之日；担任新成立基金基金经理的，任职日期为基金合同生效日。2. 证券从业的含义遵从行业协会关于从业人员资格管理办法的相关规定。

4.1.1 期末兼任私募资产管理计划投资经理的基金经理同时管理的产品情况

注：无。

4.2 管理人对报告期内本基金运作遵规守信情况的说明

报告期内，本基金管理人严格遵守《证券投资基金法》等法律法规、中国证监会的有关规定以及基金合同的约定，本着诚实守信、勤勉尽责的原则管理和运作基金资产，在严格控制风险的基础上，为基金份额持有人谋求最大利益。本报告期内，本基金运作合规，不存在违反基金合同和损害基金份额持有人利益的行为。

4.3 公平交易专项说明

4.3.1 公平交易制度的执行情况

报告期内，本基金管理人严格执行公平交易制度，确保不同投资组合在研究、交易、分配等各环节得到公平对待。公司对不同投资组合在不同时间窗口下（日内、3 日内、5 日内）的同向交易价差进行专项分析，未发现不公平对待各组合或组合间相互利益输送的情况。

4.3.2 异常交易行为的专项说明

报告期内，本基金未发生违法违规且对基金财产造成损失的异常交易行为。本报告期内未发生基金管理人管理的所有投资组合参与的交易所公开竞价同日反向交易成交较少的单边交易量超过该证券当日成交量的 5% 的情况。

4.4 报告期内基金的投资策略和运作分析

权益方面，2024 年四季度，A 股市场整体冲高回落，维持震荡格局，由于对政策持续发力之于经济基本面的实际作用存在分歧，以经济好转、业绩驱动的顺周期投资方向并未得到资金关注，而 AI、人形机器人、自主可控、消费补贴等题材方向呈现轮动态势，市场热度较高，但是收益难度加大。本产品在四季度做了持仓的调整，在市场非理性上涨阶段做了止盈，积极布局了低估值的消费品类，且基于基金经理对经济基本面好转的信心，也分出了部分仓位在低估值的顺

周期方向。此外，我们还优选了新质生产力方向、基本面扎实的个股，以期在 2025 年后续获得更好的投资收益。

债券方面，由于我们对经济基本面好转的信心，2024 年四季度我们在收益率持续下行的阶段也适当调减了久期。行至年末，我们认为当前十年期国债的收益率其实蕴涵着较大的上行风险，因此在债券配置上我们会保持谨慎，也会适当通过可转债的配置来做收益机会的增强。

#### 4.5 报告期内基金的业绩表现

截至本报告期末，本报告期 A 类份额净值增长率为-0.12%，同期业绩比较基准增长率为 2.79%；C 类份额净值增长率为-0.21%，同期业绩比较基准增长率为 2.79%；E 类份额净值增长率为-0.78%，同期业绩比较基准增长率为 2.79%。

#### 4.6 报告期内基金持有人数或基金资产净值预警说明

本基金自 2024 年 11 月 05 日至 2024 年 12 月 31 日期间出现连续二十个（或以上）工作日基金资产净值低于五千万的情形。

本基金自 2024 年 08 月 01 日至 2024 年 10 月 28 日期间出现连续二十个（或以上）工作日基金资产净值低于五千万的情形。

### § 5 投资组合报告

#### 5.1 报告期末基金资产组合情况

序号	项目	金额（元）	占基金总资产的比例（%）
1	权益投资	3,865,067.31	11.02
	其中：股票	3,865,067.31	11.02
2	基金投资	—	—
3	固定收益投资	29,311,736.47	83.57
	其中：债券	29,311,736.47	83.57
	资产支持证券	—	—
4	贵金属投资	—	—
5	金融衍生品投资	—	—
6	买入返售金融资产	—	—
	其中：买断式回购的买入返售金融资产	—	—
7	银行存款和结算备付金合计	1,889,947.18	5.39
8	其他资产	8,643.59	0.02
9	合计	35,075,394.55	100.00

#### 5.2 报告期末按行业分类的股票投资组合

## 5.2.1 报告期末按行业分类的境内股票投资组合

代码	行业类别	公允价值（元）	占基金资产净值比例（%）
A	农、林、牧、渔业	—	—
B	采矿业	—	—
C	制造业	3,361,057.31	9.66
D	电力、热力、燃气及水生产和供应业	—	—
E	建筑业	—	—
F	批发和零售业	—	—
G	交通运输、仓储和邮政业	172,074.00	0.49
H	住宿和餐饮业	—	—
I	信息传输、软件和信息技术服务业	169,936.00	0.49
J	金融业	—	—
K	房地产业	—	—
L	租赁和商务服务业	—	—
M	科学研究和技术服务业	—	—
N	水利、环境和公共设施管理业	162,000.00	0.47
O	居民服务、修理和其他服务业	—	—
P	教育	—	—
Q	卫生和社会工作	—	—
R	文化、体育和娱乐业	—	—
S	综合	—	—
	合计	3,865,067.31	11.11

## 5.2.2 报告期末按行业分类的港股通投资股票投资组合

注：无。

## 5.3 期末按公允价值占基金资产净值比例大小排序的股票投资明细

## 5.3.1 报告期末按公允价值占基金资产净值比例大小排序的前十名股票投资明细

序号	股票代码	股票名称	数量（股）	公允价值（元）	占基金资产净值比例（%）
1	300596	利安隆	12,600	384,300.00	1.11
2	000789	万年青	66,800	334,668.00	0.96
3	600022	山东钢铁	230,100	333,645.00	0.96
4	605166	聚合顺	26,900	321,993.00	0.93
5	603061	金海通	4,000	288,320.00	0.83
6	603197	保隆科技	7,400	279,350.00	0.80
7	603668	天马科技	20,300	258,622.00	0.74
8	002998	优彩资源	40,000	252,800.00	0.73

9	003000	劲仔食品	15,400	210,980.00	0.61
10	688557	兰剑智能	10,000	191,700.00	0.55

5.4 报告期末按债券品种分类的债券投资组合

序号	债券品种	公允价值（元）	占基金资产净值比例（%）
1	国家债券	26,398,235.02	75.91
2	央行票据	-	-
3	金融债券	-	-
	其中：政策性金融债	-	-
4	企业债券	-	-
5	企业短期融资券	-	-
6	中期票据	-	-
7	可转债（可交换债）	2,913,501.45	8.38
8	同业存单	-	-
9	其他	-	-
10	合计	29,311,736.47	84.28

5.5 报告期末按公允价值占基金资产净值比例大小排序的前五名债券投资明细

序号	债券代码	债券名称	数量（张）	公允价值（元）	占基金资产净值比例（%）
1	019749	24 国债 15	70,000	7,054,331.51	20.28
2	019740	24 国债 09	67,000	6,784,647.62	19.51
3	019739	24 国债 08	52,000	5,419,746.30	15.58
4	019706	23 国债 13	50,000	5,078,294.52	14.60
5	019721	23 国债 18	10,000	1,074,806.30	3.09

5.6 报告期末按公允价值占基金资产净值比例大小排序的前十名资产支持证券投资  
明细

注：无。

5.7 报告期末按公允价值占基金资产净值比例大小排序的前五名贵金属投资明细

注：无。

5.8 报告期末按公允价值占基金资产净值比例大小排序的前五名权证投资明细

注：无。

5.9 报告期末本基金投资的国债期货交易情况说明

5.9.1 本期国债期货投资政策

本基金基金合同的投资范围尚未包含国债期货投资。

5.9.2 报告期末本基金投资的国债期货持仓和损益明细

注：本基金基金合同的投资范围尚未包含国债期货投资。

### 5.9.3 本期国债期货投资评价

本基金基金合同的投资范围尚未包含国债期货投资。

## 5.10 投资组合报告附注

### 5.10.1 本基金投资的前十名证券的发行主体本期是否出现被监管部门立案调查，或在报告编制日前一年内受到公开谴责、处罚的情形

杭州银行股份有限公司在报告编制日前一年内受到国家金融监督管理总局浙江监管局、国家外汇管理局浙江省分局的处罚。

以上证券的投资已执行内部严格的投资决策流程，符合法律法规和公司制度的规定。

### 5.10.2 基金投资的前十名股票是否超出基金合同规定的备选股票库

本基金投资的前十名证券没有超出基金合同规定的证券备选库。

### 5.10.3 其他资产构成

序号	名称	金额（元）
1	存出保证金	7,908.25
2	应收证券清算款	—
3	应收股利	—
4	应收利息	—
5	应收申购款	735.34
6	其他应收款	—
7	其他	—
8	合计	8,643.59

### 5.10.4 报告期末持有的处于转股期的可转换债券明细

序号	债券代码	债券名称	公允价值（元）	占基金资产净值比例（%）
1	113021	中信转债	876,505.43	2.52
2	110079	杭银转债	520,237.45	1.50
3	113055	成银转债	368,611.36	1.06
4	127050	麒麟转债	352,413.88	1.01
5	118041	星球转债	342,655.99	0.99
6	128081	海亮转债	282,481.55	0.81
7	127078	优彩转债	170,595.79	0.49

### 5.10.5 报告期末前十名股票中存在流通受限情况的说明

注：无。

5. 10. 6 投资组合报告附注的其他文字描述部分

由于四舍五入的原因，投资组合报告中数字分项之和与合计项之间可能存在尾差。

§ 6 开放式基金份额变动

单位：份

项目	鹏华丰和债券 (LOF) A	鹏华丰和债券 (LOF) C	鹏华丰和债券 (LOF) E
报告期期初基金份额总额	23,421,789.00	3,817,900.92	—
报告期期间基金总申购份额	99,904.16	13,162,818.05	14,559.02
减:报告期期间基金总赎回份额	1,187,518.85	13,923,454.94	12,457.59
报告期期间基金拆分变动份额（份额减少以“-”填列）	—	—	—
报告期期末基金份额总额	22,334,174.31	3,057,264.03	2,101.43

§ 7 基金管理人运用固有资金投资本基金情况

7.1 基金管理人持有本基金份额变动情况

注：无。

7.2 基金管理人运用固有资金投资本基金交易明细

注：无。

§ 8 影响投资者决策的其他重要信息

8.1 报告期内单一投资者持有基金份额比例达到或超过 20%的情况

投资者类别	报告期内持有基金份额变化情况					报告期末持有基金情况	
	序号	持有基金份额比例达到或者超过 20%的时间区间	期初份额	申购份额	赎回份额	持有份额	份额占比 (%)
机构	1	20241029~20241104	0.00	12,096,774.19	12,096,774.19	0.00	0.00
产品特有风险							
基金份额持有人持有的基金份额所占比例过于集中时，可能会因某单一基金份额持有人大额赎回而引起基金净值剧烈波动，甚至可能引发基金流动性风险，基金管理人可能无法及时变现基金资产以应对基金份额持有人的赎回申请，基金份额持有人可能无法及时赎回持有的全部基金份额。							

注：1、申购份额包含基金申购份额、基金转换入份额、强制调增份额、场内买入份额和红利再投资份额；

2、赎回份额包含基金赎回份额、基金转换出份额、强制调减份额、场内卖出份额。

## 8.2 影响投资者决策的其他重要信息

无。

## § 9 备查文件目录

### 9.1 备查文件目录

- (一) 《鹏华丰和债券型证券投资基金(LOF)基金合同》；
- (二) 《鹏华丰和债券型证券投资基金(LOF)托管协议》；
- (三) 《鹏华丰和债券型证券投资基金(LOF)2024年第4季度报告》（原文）。

### 9.2 存放地点

深圳市福田区福华三路168号深圳国际商会中心第43层鹏华基金管理有限公司。

### 9.3 查阅方式

投资者可在基金管理人营业时间内免费查阅，也可按工本费购买复印件，或通过本基金管理人网站（<http://www.phfund.com.cn>）查阅。

投资者对本报告书如有疑问，可咨询本基金管理人鹏华基金管理有限公司，本公司已开通客户服务系统，咨询电话：4006788999。

鹏华基金管理有限公司

2025年1月21日