

景顺长城隼丰平衡养老目标三年持有期混
合型发起式基金中基金（FOF）
2024 年年度报告

2024 年 12 月 31 日

基金管理人：景顺长城基金管理有限公司

基金托管人：中国农业银行股份有限公司

送出日期：2025 年 3 月 28 日

§ 1 重要提示及目录

1.1 重要提示

基金管理人的董事会、董事保证本报告所载资料不存在虚假记载、误导性陈述或重大遗漏，并对其内容的真实性、准确性和完整性承担个别及连带的法律责任。本年度报告已经全部独立董事签字同意，并由董事长签发。

基金托管人中国农业银行股份有限公司根据本基金合同规定，于 2025 年 3 月 26 日复核了本报告中的财务指标、净值表现、利润分配情况、财务会计报告、投资组合报告等内容，保证复核内容不存在虚假记载、误导性陈述或者重大遗漏。

基金管理人承诺以诚实信用、勤勉尽责的原则管理和运用基金资产，但不保证基金一定盈利。

基金的过往业绩并不代表其未来表现。投资有风险，投资者在作出投资决策前应仔细阅读本基金的招募说明书及其更新。

安永华明会计师事务所（特殊普通合伙）为本基金出具了无保留意见的审计报告，基金管理人在本报告中对相关事项亦有详细说明，请投资者注意阅读。

本报告期自 2024 年 1 月 1 日起至 2024 年 12 月 31 日止。

1.2 目录

§ 1 重要提示及目录	2
1.1 重要提示	2
1.2 目录	3
§ 2 基金简介	5
2.1 基金基本情况	5
2.2 基金产品说明	5
2.3 基金管理人和基金托管人	6
2.4 信息披露方式	7
2.5 其他相关资料	7
§ 3 主要财务指标、基金净值表现及利润分配情况	7
3.1 主要会计数据和财务指标	7
3.2 基金净值表现	8
3.3 其他指标	11
3.4 过去三年基金的利润分配情况	11
§ 4 管理人报告	11
4.1 基金管理人及基金经理情况	11
4.2 管理人对报告期内本基金运作合规守信情况的说明	12
4.3 管理人对报告期内公平交易情况的专项说明	13
4.4 管理人对报告期内基金的投资策略和业绩表现的说明	14
4.5 管理人对宏观经济、证券市场及行业走势的简要展望	15
4.6 管理人内部有关本基金的监察稽核工作情况	15
4.7 管理人对报告期内基金估值程序等事项的说明	16
4.8 管理人对报告期内基金利润分配情况的说明	17
4.9 报告期内管理人对本基金持有人数或基金资产净值预警情形的说明	17
§ 5 托管人报告	17
5.1 报告期内本基金托管人合规守信情况声明	17
5.2 托管人对报告期内本基金投资运作合规守信、净值计算、利润分配等情况的说明	17
5.3 托管人对本年度报告中财务信息等内容真实、准确和完整发表意见	17
§ 6 审计报告	18
6.1 审计报告基本信息	18
6.2 审计报告的基本内容	18
§ 7 年度财务报表	20
7.1 资产负债表	20
7.2 利润表	21
7.3 净资产变动表	22
7.4 报表附注	24

§ 8 投资组合报告	54
8.1 期末基金资产组合情况	54
8.2 报告期末按行业分类的股票投资组合	54
8.3 期末按公允价值占基金资产净值比例大小排序的所有股票投资明细	55
8.4 报告期内股票投资组合的重大变动	56
8.5 期末按债券品种分类的债券投资组合	58
8.6 期末按公允价值占基金资产净值比例大小排序的前五名债券投资明细	58
8.7 期末按公允价值占基金资产净值比例大小排序的所有资产支持证券投资明细	58
8.8 报告期末按公允价值占基金资产净值比例大小排序的前五名贵金属投资明细	58
8.9 期末按公允价值占基金资产净值比例大小排序的前五名权证投资明细	58
8.10 本基金投资股指期货的投资政策	58
8.11 报告期末本基金投资的国债期货交易情况说明	58
8.12 本报告期投资基金情况	59
8.13 投资组合报告附注	66
§ 9 基金份额持有人信息	67
9.1 期末基金份额持有人户数及持有人结构	67
9.2 期末基金管理人的从业人员持有本基金的情况	68
9.3 期末基金管理人的从业人员持有本开放式基金份额总量区间情况	68
9.4 期末兼任私募资产管理计划投资经理的基金经理本人及其直系亲属持有本人管理的产品情况	68
9.5 发起式基金发起资金持有份额情况	68
§ 10 开放式基金份额变动	69
§ 11 重大事件揭示	69
11.1 基金份额持有人大会决议	69
11.2 基金管理人、基金托管人的专门基金托管部门的重大人事变动	69
11.3 涉及基金管理人、基金财产、基金托管业务的诉讼	69
11.4 基金投资策略的改变	70
11.5 本报告期持有的基金发生的重大影响事件	70
11.6 为基金进行审计的会计师事务所情况	70
11.7 管理人、托管人及其高级管理人员受稽查或处罚等情况	70
11.8 基金租用证券公司交易单元的有关情况	70
11.9 其他重大事件	77
§ 12 影响投资者决策的其他重要信息	80
12.1 报告期内单一投资者持有基金份额比例达到或超过 20%的情况	80
12.2 影响投资者决策的其他重要信息	81
§ 13 备查文件目录	81
13.1 备查文件目录	81
13.2 存放地点	81
13.3 查阅方式	81

§ 2 基金简介

2.1 基金基本情况

基金名称	景顺长城隼丰平衡养老目标三年持有期混合型发起式基金中基金（FOF）	
基金简称	景顺长城隼丰平衡养老三年持有混合 FOF	
基金主代码	014374	
基金运作方式	契约型开放式	
基金合同生效日	2022 年 7 月 27 日	
基金管理人	景顺长城基金管理有限公司	
基金托管人	中国农业银行股份有限公司	
报告期末基金份 额总额	112, 405, 219. 18 份	
基金合同存续期	不定期	
下属分级基金的基 金简称	景顺长城隼丰平衡养老三年持有混合 （FOF）A	景顺长城隼丰平衡养老三年持有混合 （FOF）Y
下属分级基金的交 易代码	014374	019652
报告期末下属分级 基金的份额总额	110, 576, 362. 32 份	1, 828, 856. 86 份

2.2 基金产品说明

投资目标	以追求养老资产的长期稳健增值为目标，通过相对平衡的大类资产配置策略及基金精选策略构建投资组合，在严格控制风险的前提下，追求超越业绩比较基准的收益表现。
投资策略	<p>1、大类资产配置策略</p> <p>本基金定位为风险策略基金，且为目标风险系列基金中基金中风险收益特征相对平衡的基金。“风险”的定义主要为基金资产净值的长期波动率。风险主要来源于资产价格的波动，波动越高的资产风险也会越高。本基金平衡目标风险的含义是指基金资产净值的长期波动率尽量贴近本基金的基准，并与投资目标基本一致。</p> <p>本基金的核心是通过资产配置将本基金资产风险控制在目标波动率范围内，并追求超越业绩比较基准的收益表现。本基金的资产配置通过在战略资产配置策略模型的基础上，根据市场环境的变化引入战术资产配置对大类资产配置比例进行调整，使得组合的风险特征尽量趋近平衡的目标风险。</p> <p>2、基金投资策略</p> <p>基金管理人依托专业的研究能力，综合采用定量分析及定性研究相结合的方法，首先初步筛选满足养老目标基金的子基金；再根据七大指标对子基金进行定量及定性的分析，从而综合评价及打分并纳入基金库；最后精选出各类别基金中适合做各类资产配置标的的基金。</p> <p>3、基金组合风险控制策略</p> <p>基金管理人每日跟踪基金组合，每月对基金组合表现进行回顾分析，并定期对基金组合中单只子基金根据公开披露的信息进行持仓分</p>

	<p>析，并估算基金组合中整体的个股和行业持仓情况。</p> <p>4、债券投资策略</p> <p>出于对流动性、跟踪误差、有效利用基金资产的考量，本基金适时对债券进行投资。</p> <p>5、股票及港股通标的股票投资策略</p> <p>本基金在进行国内依法发行上市的股票及港股通标的股票投资时，主要采用三大类量化模型分别用以评估资产定价、控制风险和优化交易。基于模型结果，基金管理人结合市场环境和股票特性，精选个股产出投资组合。</p> <p>6、存托凭证投资策略</p> <p>本基金投资存托凭证的策略依照上述境内上市交易的股票投资策略执行。</p> <p>7、资产支持证券的投资策略</p> <p>本基金将通过对宏观经济、提前偿还率、资产池结构以及资产池资产所在行业景气变化等因素的研究，预测资产池未来现金流变化，并通过研究标的证券发行条款，预测提前偿还率变化对标的证券的久期与收益率的影响。</p>
业绩比较基准	中证 800 指数收益率×50%+恒生指数收益率（使用估值汇率折算）×5%+上海黄金交易所 Au99.99 现货实盘合约收益率×5%+中证全债指数收益率×35%+商业银行活期存款利率（税后）×5%
风险收益特征	<p>本基金属于混合型发起式基金中基金（FOF），是养老目标风险系列基金中基金（FOF）中风险收益特征相对平衡的基金。本基金以风险控制为主要导向，通过限制权益类资产配置比例在 45%-60%之间以控制风险，定位为较为平衡的养老目标风险 FOF 产品，适合风险偏好较为均衡的投资者。本基金长期平均风险和预期收益率低于股票型基金、股票型基金中基金，高于货币市场基金。</p> <p>本基金若投资港股通标的股票的，本基金还面临港股通机制下因投资环境、投资标的、市场制度以及交易规则等差异带来的特有风险。</p>

2.3 基金管理人和基金托管人

项目		基金管理人	基金托管人
名称		景顺长城基金管理有限公司	中国农业银行股份有限公司
信息披露 负责人	姓名	杨皞阳	任航
	联系电话	0755-82370388	010-66060069
	电子邮箱	investor@igwfm.com	tgxxpl@abchina.com
客户服务电话		4008888606	95599
传真		0755-22381339	010-68121816
注册地址		深圳市福田区中心四路 1 号嘉里建设广场第一座 21 层	北京市东城区建国门内大街 69 号
办公地址		深圳市福田区中心四路 1 号嘉里建设广场第一座 21 层	北京市西城区复兴门内大街 28 号凯晨世贸中心东座 F9
邮政编码		518048	100031
法定代表人		李进	谷澍

2.4 信息披露方式

本基金选定的信息披露报纸名称	证券时报
登载基金年度报告正文的管理人互联网网址	www.igwfm.com
基金年度报告备置地点	基金管理人的办公场所

2.5 其他相关资料

项目	名称	办公地址
会计师事务所	安永华明会计师事务所（特殊普通合伙）	北京市东城区东长安街 1 号东方广场安永大楼 17 层 01-12 室
注册登记机构	景顺长城基金管理有限公司	深圳市福田区中心四路 1 号嘉里建设广场第一座 21 层

§ 3 主要财务指标、基金净值表现及利润分配情况

3.1 主要会计数据和财务指标

金额单位：人民币元

3.1.1 期间数据和指标	2024 年		2023 年	2023 年 10 月 9 日 (Y 类份额首个估值日)-2023 年 12 月 31 日	2022 年 7 月 27 日 (基金合同生效日)-2022 年 12 月 31 日	
	景顺长城隼丰平衡养老三年持有混合 (FOF) A	景顺长城隼丰平衡养老三年持有混合 (FOF) Y	景顺长城隼丰平衡养老三年持有混合 (FOF) A	景顺长城隼丰平衡养老三年持有混合 (FOF) Y	景顺长城隼丰平衡养老三年持有混合 (FOF) A	景顺长城隼丰平衡养老三年持有混合 (FOF) Y
本期已实现收益	278,074.43	19,456.15	-3,500,465.15	-21.32	-721,434.24	-
本期利润	8,608,653.32	13,861.10	-5,773,153.09	106.82	-1,690,672.18	-
加权平均基金份额本期利润	0.0779	0.0438	-0.0523	0.1452	-0.0153	-
本期加权平均净值利润率	8.19%	4.43%	-5.36%	15.59%	-1.54%	-
本期基金份额净值增长率	8.36%	8.71%	-5.31%	-2.14%	-1.54%	-
3.1.2 期末数据和指标	2024 年末		2023 年末		2022 年末	
期末可供分配利润	-3,954,278.49	-53,282.11	-7,470,677.79	-1,247.11	-1,691,084.45	-
期末可供分配基金份额利润	-0.0358	-0.0291	-0.0676	-0.0646	-0.0153	-
期末基金资产净值	111,713,436.93	1,859,942.85	103,009,033.89	18,067.34	108,596,630.61	-

期末基金份额净值	1.0102	1.0169	0.9323	0.9354	0.9846	-
3.1.3 累计期末指标	2024 年末		2023 年末		2022 年末	
基金份额累计净值增长率	1.02%	6.38%	-6.77%	-2.14%	-1.54%	-

注：1、本期已实现收益指基金本期利息收入、投资收益、其他收入（不含公允价值变动收益）扣除相关费用和信用减值损失后的余额，本期利润为本期已实现收益加上本期公允价值变动收益。

2、期末可供分配利润采用期末资产负债表中未分配利润与未分配利润中已实现部分的孰低数。

3、基金份额净值的计算精确到小数点后四位，小数点后第五位舍去，由此产生的误差计入基金资产。

4、上述基金业绩指标不包括持有人认购或交易基金的各项费用，计入费用后实际收益水平要低于所列数字。

3.2 基金净值表现

3.2.1 基金份额净值增长率及其与同期业绩比较基准收益率的比较

景顺长城隼丰平衡养老三年持有混合（FOF）A

阶段	份额净值增长率①	份额净值增长率标准差②	业绩比较基准收益率③	业绩比较基准收益率标准差④	①—③	②—④
过去三个月	-0.90%	0.79%	0.52%	0.93%	-1.42%	-0.14%
过去六个月	7.30%	0.83%	10.38%	0.91%	-3.08%	-0.08%
过去一年	8.36%	0.72%	12.30%	0.75%	-3.94%	-0.03%
自基金合同生效起至今	1.02%	0.54%	4.96%	0.62%	-3.94%	-0.08%

景顺长城隼丰平衡养老三年持有混合（FOF）Y

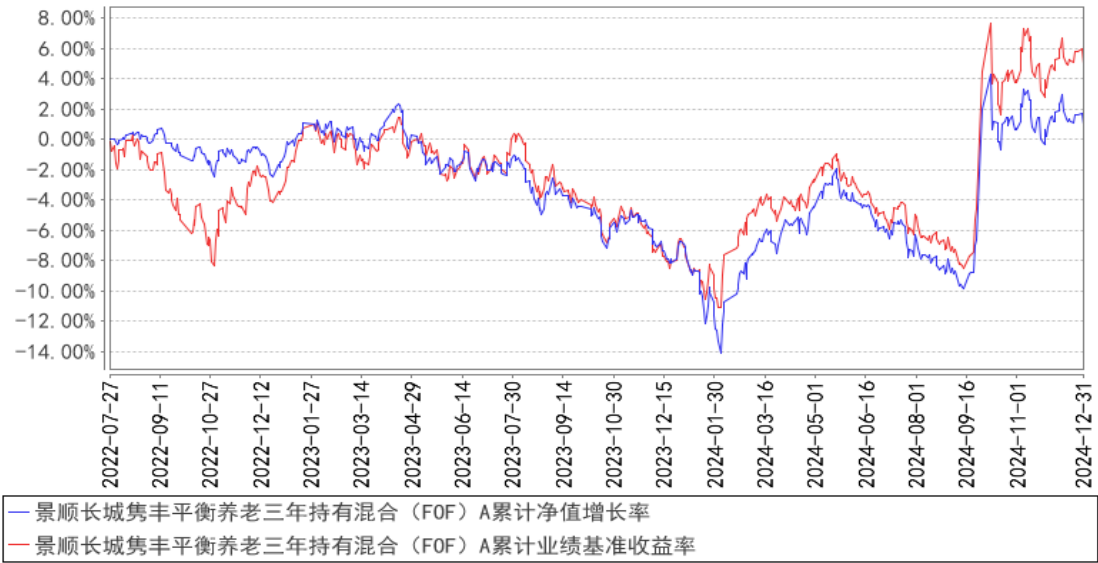
阶段	份额净值增长率①	份额净值增长率标准差②	业绩比较基准收益率③	业绩比较基准收益率标准差④	①—③	②—④
过去三个月	-0.83%	0.79%	0.52%	0.93%	-1.35%	-0.14%
过去六个月	7.47%	0.83%	10.38%	0.91%	-2.91%	-0.08%
过去一年	8.71%	0.72%	12.30%	0.75%	-3.59%	-0.03%

自基金合同生效 起至今	6.38%	0.67%	9.36%	0.70%	-2.98%	-0.03%
----------------	-------	-------	-------	-------	--------	--------

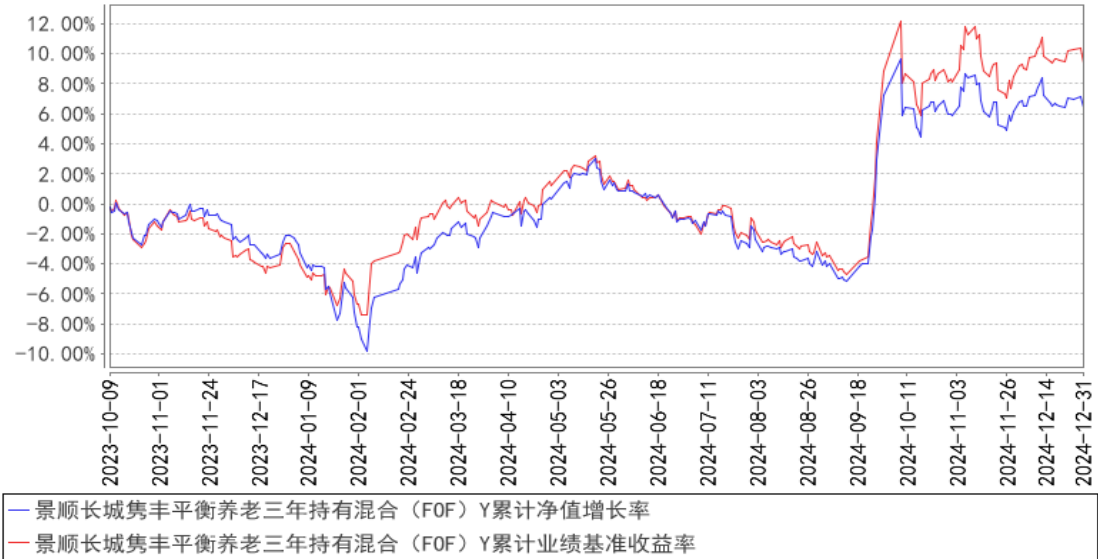
注：本基金于 2023 年 09 月 28 日增设 Y 类基金份额，并于 2023 年 10 月 09 日开始对 Y 类份额进行估值。

3.2.2 自基金合同生效以来基金份额累计净值增长率变动及其与同期业绩比较基准收益率变动的比较

景顺长城隼丰平衡养老三年持有混合（FOF）A 累计净值增长率与同期业绩比较基准收益率的历史走势对比图



景顺长城隼丰平衡养老三年持有混合（FOF）Y 累计净值增长率与同期业绩比较基准收益率的历史走势对比图

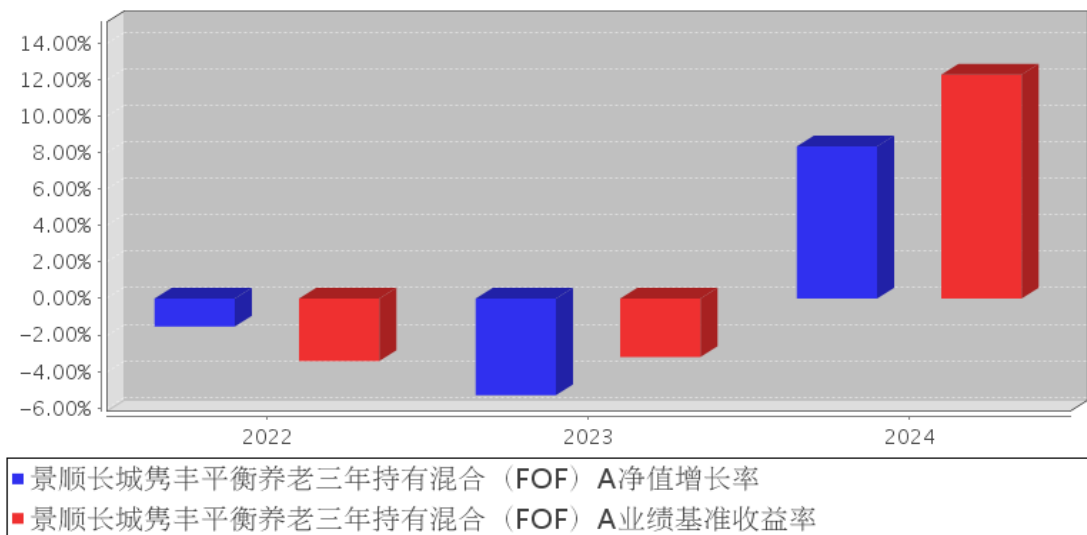


注：基金的投资组合比例为：投资经中国证监会依法核准或注册的公开募集的基金的比例不低于本基金资产的 80%。本基金投资于股票、股票型基金、混合型基金和商品基金（含商品期货基金和黄金 ETF）的比例不超过 60%。本基金权益类资产（包括股票、股票型基金、最近连续四个季度

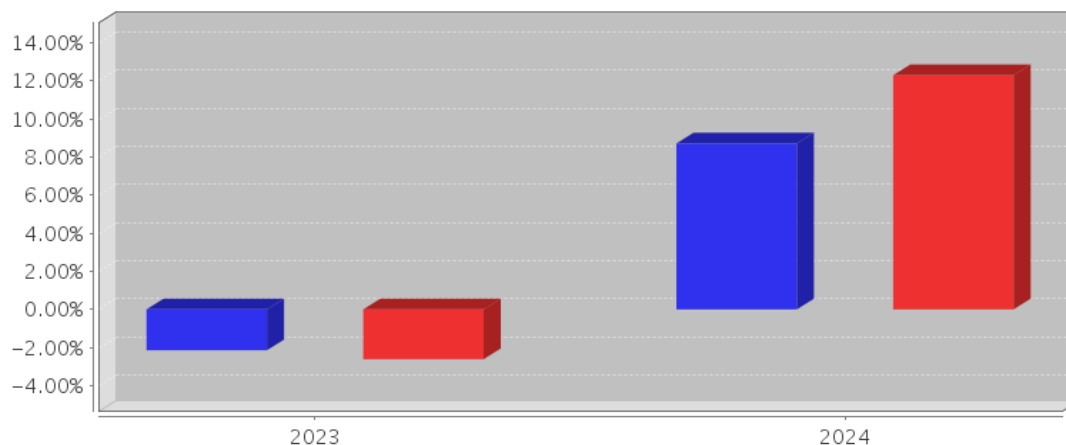
季末股票资产占基金资产的比例均在 60%以上的混合型基金) 的战略配置比例为 55%，非权益类资产的战略配置比例为 45%；权益类资产的战术配置调整，最低可调整到 45%，最高不超过 60%。本基金商品基金投资占基金资产比例不超过 10%；投资单只基金的比例不高于本基金资产净值的 20%。本基金保持现金或者到期日在一年以内的政府债券不低于基金资产净值的 5%，其中现金不包括结算备付金、存出保证金和应收申购款等。本基金不得持有中国证监会认定的具有复杂、衍生品性质的基金份额。本基金投资于港股通标的股票不超过股票资产的 50%。本基金的建仓期为自 2022 年 7 月 27 日基金合同生效日起 6 个月。建仓期结束时，本基金投资组合达到上述投资组合比例的要求。本基金自 2023 年 9 月 28 日起增设 Y 类基金份额。

3.2.3 自基金合同生效以来基金每年净值增长率及其与同期业绩比较基准收益率的比较

景顺长城隼丰平衡养老三年持有混合（FOF）A 基金每年净值增长率与同期业绩比较基准收益率的对比图



景顺长城隽丰平衡养老三年持有混合（FOF）Y基金每年净值增长率与同期业绩比较基准收益率的对比图



■ 景顺长城隽丰平衡养老三年持有混合（FOF）Y净值增长率
■ 景顺长城隽丰平衡养老三年持有混合（FOF）Y业绩基准收益率

注：1、2022 年景顺长城隽丰平衡养老三年持有混合（FOF）A 类净值增长率与业绩比较基准收益率的实际计算期间是 2022 年 07 月 27 日（基金合同生效日）至 2022 年 12 月 31 日。

2、2023 年景顺长城隽丰平衡养老三年持有混合（FOF）Y 类净值增长率与业绩比较基准收益率的实际计算期间是 2023 年 10 月 09 日（Y 类份额首个估值日）至 2023 年 12 月 31 日。

3.3 其他指标

无。

3.4 过去三年基金的利润分配情况

本基金自2022年07月27日（基金合同生效日）至本报告期末未进行利润分配。

§ 4 管理人报告

4.1 基金管理人及基金经理情况

4.1.1 基金管理人及其管理基金的经验

本基金管理人景顺长城基金管理有限公司（以下简称“本公司”）是经中国证监会证监基金字[2003] 76 号文批准设立的证券投资基金管理公司，由长城证券股份有限公司、景顺资产管理有限公司、开滦（集团）有限责任公司、大连实德集团有限公司共同发起设立，并于 2003 年 6 月 9 日获得开业批文，注册资本 1.3 亿元人民币，目前，各家出资比例分别为 49%、49%、1%、1%。总部设在深圳，在北京、上海、广州设有分公司，并设立全资子公司——景顺长城资产管理（深圳）有限公司。

本公司拥有公募、特定客户资产管理、QDII 等业务资格，截至 2024 年 12 月 31 日，本公司旗下共管理 191 只开放式基金，在主动权益、固定收益、指数投资、量化投资、海外投资、资产

配置等多个领域布局。

本公司采用团队投资方式，即通过整个投资部门全体人员的共同努力，争取良好投资业绩。

4.1.2 基金经理（或基金经理小组）及基金经理助理简介

姓名	职务	任本基金的基金经理（助理）期限		证券从业年限	说明
		任职日期	离任日期		
赵 思 轩	本基金的基金经理	2023 年 7 月 26 日	-	6 年	工学博士。曾任新加坡国立大学风险管理研究所信用评级研究员，招商银行总行市场风险管理部市场风险研究员、资产管理部权益投资岗，招银理财多资产投资部组合投资岗，招商证券资产管理公司权益投资部投资岗（拟任）。2023 年 4 月加入本公司，自 2023 年 7 月起担任养老及资产配置部基金经理。具有 6 年证券、基金行业从业经验。
薛 显 志	本基金的基金经理	2022 年 7 月 27 日	2024 年 8 月 7 日	13 年	经济学硕士，CFA，FRM。2011 年 7 月加入本公司，历任总经理办公室风险管理助理、风险管理专员、量化及 ETF 投资部量化及 ETF 专员，自 2015 年 2 月起先后担任量化及 ETF 投资部基金经理、专户投资部投资经理，现任养老及资产配置部基金经理。具有 13 年证券、基金行业从业经验。

注：1、对基金的首任基金经理，其“任职日期”按基金合同生效日填写，“离任日期”为根据公司决定的解聘日期（公告前一日）；对此后的非首任基金经理，“任职日期”指根据公司决定聘任后的公告日期，“离任日期”指根据公司决定的解聘日期（公告前一日）；

2、证券从业的含义遵从行业协会《证券业从业人员资格管理办法》的相关规定。

4.1.3 期末兼任私募资产管理计划投资经理的基金经理同时管理的产品情况

无。

4.1.4 基金经理薪酬机制

本报告期内，本基金的基金经理无兼任私募资产管理计划投资经理的情况。

4.2 管理人对报告期内本基金运作遵规守信情况的说明

本报告期内，本基金管理人严格遵守《中华人民共和国证券投资基金法》、《公开募集证券投资基金运作管理办法》、《公开募集证券投资基金销售机构监督管理办法》和《公开募集证券投资基金信息披露管理办法》等有关法律法规及各项实施准则、《景顺长城隼丰平衡养老目标三年持有期混合型发起式基金中基金（FOF）基金合同》和其他有关法律法规的规定，本着诚实信用、勤勉尽责的原则管理和运用基金资产，在严格控制风险的基础上，为基金持有人谋求最大利益。本报

告期内，基金运作整体合法合规，未发现损害基金持有人利益的行为。基金的投资范围、投资比例及投资组合符合有关法律法规及基金合同的规定。

4.3 管理人对报告期内公平交易情况的专项说明

4.3.1 公平交易制度和控制方法

为了进一步规范和完善本基金管理人（以下简称“本公司”）投资和交易管理，严格遵守法律法规关于公平交易的相关规定，根据《中华人民共和国证券投资基金法》、《证券投资基金管理公司管理办法》、《证券投资基金管理公司公平交易制度指导意见（2011 年修订）》、《基金经理兼任私募资产管理计划投资经理工作指引（试行）》等法律法规，本公司制定了《景顺长城基金管理有限公司公平交易指引》，该《指引》涵盖了境内上市股票、债券的一级市场申购、二级市场交易等投资管理活动，同时对授权、研究分析与投资决策、交易执行的内部控制、交易指令的分配执行、公平交易监控、报告措施及信息披露、利益冲突的防范和异常交易的监控等方面进行了全面规范。具体控制措施如下：

1、授权、研究分析与投资决策的内部控制

建立投资授权制度，明确各投资决策主体的职责和权限划分；建立客观的研究方法，任何投资分析和建议均应有充分的事实和数据支持，避免主观臆断，严禁利用内幕信息作为投资依据；确保所有投资组合平等地享有研究成果；根据不同投资组合的投资目标、投资风格、投资范围和投资限制等，建立不同投资组合的投资主题库和交易对手备选库，投资组合经理在此基础上根据投资授权构建具体的投资组合并独立进行投资决策。

2、交易执行的内部控制

本公司实行集中交易制度，将投资管理职能和交易执行职能相隔离；建立公平的交易分配机制，确保各投资组合享有公平的交易执行机会。同时严格控制不同投资组合之间的同日反向交易，严格禁止可能导致不公平交易和利益输送的同日反向交易。

3、交易指令分配的控制

所有投资对象的交易指令必须经由交易管理部总监或其授权人审核后分配至交易员执行。

交易员对于接收到的交易指令依照时间优先、价格优先的顺序执行。在执行多个投资组合在同一时点就同一证券下达的相同方向的投资指令时，需根据价格优先、比例分配的原则，经过公平性审核，公平对待多个不同投资组合的投资指令。

4、公平交易监控

本公司建立异常交易行为日常监控和分析评估制度。交易管理部负责异常交易的日常实时监控，风险管理部于每季度和每年度对公司管理的不同投资组合的整体收益率差异、分投资类别（股

票、债券)的收益率差异进行分析,对连续四个季度期间内、不同时间窗内(如1日内、3日内、5日内)公司管理的不同投资组合的同向交易的交易价差进行分析,对不同投资组合临近交易日的反向交易的交易价差进行分析。相关投资组合经理应对异常交易情况进行合理性解释,由投资组合经理、督察长、总经理签署后,妥善保存分析报告备查。如果在上述分析期间内,公司管理的所有投资组合同向交易价差出现异常情况,应重新核查公司投资决策和交易执行环节的内部控制,针对潜在问题完善公平交易制度,并在监察稽核季度报告和年度报告中对此做专项说明。

4.3.2 公平交易制度的执行情况

本报告期内,本基金管理人严格执行《证券投资基金管理公司公平交易制度指导意见(2011年修订)》,完善相应制度及流程,通过系统和人工等各种方式在各业务环节严格控制交易公平执行,公平对待旗下管理的所有投资组合。本报告期内本基金管理人根据《证券投资基金管理公司公平交易制度指导意见(2011年修订)》及《景顺长城基金管理有限公司公平交易指引》对本年度同向交易价差进行了专项分析,未发现不公平交易的情况。

4.3.2.1 增加执行的基金经理公平交易制度执行情况及公平交易管理情况

本报告期内,本基金的基金经理无兼任私募资产管理计划投资经理的情况。

4.3.3 异常交易行为的专项说明

本报告期内,本管理人管理的所有投资组合参与的交易所公开竞价,同日反向交易成交较少的单边交易量超过该证券当日成交量的5%的交易共有26次,均为指数量化投资组合因投资策略需要而发生的同日反向交易。

本报告期内,未发现有可能导致不公平交易和利益输送的异常交易。

4.4 管理人对报告期内基金的投资策略和业绩表现的说明

4.4.1 报告期内基金投资策略和运作分析

纵观2024全年,权益市场整体呈现先抑后扬的态势,市场风格在不同阶段有所切换。年初在经济复苏及政策不及预期下红利风格整体占优,小微盘受流动性冲击在春节前大幅下跌确立阶段性底部区域。随后市场反弹至5月份再度开始回调,9月份的政策密集支持及年底的AI科技刺激再度大幅抬升风险偏好带动股市上扬。

与之对应,债券市场全年维持长牛态势,流动性宽松预期叠加经济数据未实际企稳的背景下债券收益率持续下行,30年国债下触1.8的低位。

本基金年初基于宏观数据尚未显著复苏、企业盈利压力加大、监管政策强化、流动性收缩等影响大幅降低了小盘基金持仓,组合整体配置风格偏大盘/并维持了相较业绩基准偏低的仓位。行业风格上,通过红利、有色及地产行业的配置获取了一定的超额收益。基金部分整体换手不高,

整体维持了核心-卫星的初始定位。

债券方面，组合整体仍维持中性仓位。考虑到政策发力节奏仍有迟滞叠加潜在外部冲击，流动性预计整体仍维持宽松背景下债券收益率整体下行趋势难改，但短期长端超涨过多存在波动回调压力。

4.4.2 报告期内基金的业绩表现

本报告期内，景顺长城隼丰平衡养老三年持有混合（FOF）A 份额净值增长率为 8.36%，业绩比较基准收益率为 12.30%。

本报告期内，景顺长城隼丰平衡养老三年持有混合（FOF）Y 份额净值增长率为 8.71%，业绩比较基准收益率为 12.30%。

4.5 管理人对宏观经济、证券市场及行业走势的简要展望

展望后市，权益市场经历季度级别盘整和结构分化，后续走势及主线行情仍取决于财政政策落地节奏、海外利率/关税政策变化及企业盈利企稳情况，Q1 各行业年报及季报披露有望对复苏节奏/方向给出有力指引。在当前位置我们维持谨慎乐观的态度，结合市场变化对仓位及持仓标的进行积极调整。

本基金将继续坚持以兼顾平衡攻守为主要目标，在跟踪业绩比较基准的基础上根据市场环境动态调整资产及子基金的配置，力争控制回撤基础上为投资实现长期资本增值。

4.6 管理人内部有关本基金的监察稽核工作情况

本报告期内，本基金管理人继续完善内部控制体系和内部控制制度，健全管理制度和业务规章，依据国家相关法律法规、内部控制制度、内部管理制度和业务规章、基金合同以及基金招募说明书对本基金的投资、销售、运营等业务中的内部控制完善程度和执行情况进行持续的监察稽核，对监察稽核中发现的问题及时提示，督促改进并跟踪改进效果。定期编制监察稽核报告，及时报送上级监管部门（如需）。

为提高防范和化解经营风险的能力，确保经营业务稳健运行和受托资产安全完整，保障基金份额持有人利益，本基金管理人采取的主要措施包括：

1、进一步完善内部控制体系和内部控制制度。本公司已经建立了科学合理的层次分明的包括内控组织架构、控制程序和控制措施以及控制职责在内的运行高效、严密的内部控制体系。

2、进一步健全管理制度和业务规章。在已建立的基本管理制度、业务流程、规章等基础上，根据公司的业务发展和法律法规的颁布情况，对相关管理制度和业务流程规章进行全面修订及更新，从管理制度和业务流程上进行风险控制，进一步强化内部制度的执行力度。

3、坚持岗位分离、相互制衡的内控机制。在岗位设置上继续采取严格的分离制度，形成不同

岗位之间的相互制衡机制，从岗位设置上减少和防范操作及操守风险。

4、持续地对基金经营业务的合法合规性进行监控。采取了实时监控、常规稽核、专项稽核和临时稽核等方式，对发现的问题及时提示并督促改进，防范各种违法违规行为的发生，切实保护基金份额持有人的合法权益。

5、执行以 KPI (Key Performance Indicator 主要绩效指标) 为风险控制主要手段和评估标准的风险评估、预警、报告、控制以及监督程序。并通过适当的控制流程，定期或实时对风险进行评估、预警和监督，从而确认、评估和预警与公司管理及基金运作有关的风险。通过顺畅的报告渠道，对风险问题进行层层监督、管理和控制，使部门和管理层及时把握风险状况并快速做出风险控制决策。

6、采用自动化监督控制系统。采用电子化投资交易系统，对投资比例进行限制，有效地防止合规性运作风险和操作风险。

7、按照法律法规的要求，认真做好旗下各只基金的信息披露工作，确保有关信息披露的真实、完整、准确、及时。

8、定期不定期地组织合规培训。通过结合外部律师培训、内部合规培训以及证券业协会的后续教育课程，进一步加强对员工的合规教育，健全公司合规文化。

本基金管理人承诺将一如既往地本着诚实信用、勤勉尽责的原则管理和运用基金资产，不断提高内部监察稽核工作的科学性和有效性，努力防范和控制各种风险，充分保障基金份额持有人的合法权益。

4.7 管理人对报告期内基金估值程序等事项的说明

本基金管理人成立基金估值委员会对基金财产的估值方法及程序作决策，基金估值委员会在遵守法律法规的前提下，通过参考行业协会的估值指引及独立第三方估值服务机构的估值数据等方式，谨慎合理地制定高效可行的估值方法，及时准确地进行份额净值的计量，保护基金份额持有人的合法权益。

基金日常估值由基金管理人同基金托管人一同进行。基金份额净值由基金管理人完成估值后，将估值结果以双方认可的方式报送给基金托管人，基金托管人按基金合同规定的估值方法、时间、程序进行复核，无误后返回给基金管理人，由基金管理人对外公布。月末、年中和年末估值复核与基金会计账目的核对同时进行。

当发生了影响估值方法和程序的有效性及适用性的情况时，通过会议方式启动估值委员会的运作。研究人员凭借其丰富的专业技能和对市场产品的长期深入的跟踪研究，综合宏观经济、行业发展及个券状况等各方面因素，从价值投资的角度进行理论分析，并根据分析的结果向基金估

值委员会提出有关估值方法或估值模型的建议。风险管理人员根据研究人员提出的估值方法或估值模型进行计算及验证，并根据计算和验证的结果与投资人员共同确定估值方法并提交估值委员会。基金事务部基金会计负责与基金托管人沟通，必要时应就所采用的估值技术、假设及输入值得适当性等咨询会计师事务所的专业意见。法律、监察稽核部相关人员负责监察执行估值政策及程序的合规性，控制执行中可能发生的风险。估值委员会共同讨论通过后，基金事务部基金会计根据估值委员会确认的估值方法对各基金进行估值核算并与基金托管行核对，法律、监察稽核部负责对外进行信息披露。

截止本报告期末，本基金管理人已与中债金融估值中心有限公司、中证指数有限公司合作，由其提供相关债券品种、流通受限股票的估值参考数据。

4.8 管理人对报告期内基金利润分配情况的说明

本基金本报告期内未实施利润分配。

截至本报告期末，根据相关法律法规和基金合同的要求以及本基金的实际运作情况，本基金未满足收益分配条件，不进行利润分配。

4.9 报告期内管理人对本基金持有人数或基金资产净值预警情形的说明

本基金为发起式基金，在本报告期内未触及《公开募集证券投资基金运作管理办法》第四十一条规定的条件。

§ 5 托管人报告

5.1 报告期内本基金托管人遵规守信情况声明

在托管本基金的过程中，本基金托管人中国农业银行股份有限公司严格遵守《中华人民共和国证券投资基金法》相关法律法规的规定以及基金合同、托管协议的约定，对本基金基金管理人—景顺长城基金管理有限公司报告期内基金的投资运作，进行了认真、独立的会计核算和必要的投资监督，认真履行了托管人的义务，没有从事任何损害基金份额持有人利益的行为。

5.2 托管人对报告期内本基金投资运作遵规守信、净值计算、利润分配等情况的说明

本托管人认为，景顺长城基金管理有限公司在本基金的投资运作、基金资产净值的计算、基金份额申购赎回价格的计算、基金费用开支及利润分配等问题上，不存在损害基金份额持有人利益的行为；在报告期内，严格遵守了《中华人民共和国证券投资基金法》等有关法律法规，在各重要方面的运作严格按照基金合同的规定进行。

5.3 托管人对本年度报告中财务信息等内容的真实、准确和完整发表意见

本托管人认为，景顺长城基金管理有限公司的信息披露事务符合《公开募集证券投资基金信

息披露管理办法》及其他相关法律法规的规定，基金管理人所编制和披露的本基金年度报告中的财务指标、净值表现、收益分配情况、财务会计报告、投资组合报告等信息真实、准确、完整，未发现有损害基金持有人利益的行为。

§ 6 审计报告

6.1 审计报告基本信息

财务报表是否经过审计	是
审计意见类型	标准无保留意见
审计报告编号	安永华明（2025）审字第 70015711_H77 号

6.2 审计报告的基本内容

审计报告标题	审计报告
审计报告收件人	景顺长城隼丰平衡养老目标三年持有期混合型发起式基金中基金（FOF）全体基金份额持有人
审计意见	<p>我们审计了景顺长城隼丰平衡养老目标三年持有期混合型发起式基金中基金（FOF）的财务报表，包括 2024 年 12 月 31 日的资产负债表，2024 年度的利润表、净资产变动表以及相关财务报表附注。</p> <p>我们认为，后附的景顺长城隼丰平衡养老目标三年持有期混合型发起式基金中基金（FOF）的财务报表在所有重大方面按照企业会计准则的规定编制，公允反映了景顺长城隼丰平衡养老目标三年持有期混合型发起式基金中基金（FOF）2024 年 12 月 31 日的财务状况以及 2024 年度的经营成果和净资产变动情况。</p>
形成审计意见的基础	<p>我们按照中国注册会计师审计准则的规定执行了审计工作。审计报告的“注册会计师对财务报表审计的责任”部分进一步阐述了我们在这些准则下的责任。按照中国注册会计师职业道德守则，我们独立于景顺长城隼丰平衡养老目标三年持有期混合型发起式基金中基金（FOF），并履行了职业道德方面的其他责任。我们相信，我们获取的审计证据是充分、适当的，为发表审计意见提供了基础。</p>
其他信息	<p>景顺长城隼丰平衡养老目标三年持有期混合型发起式基金中基金（FOF）管理层对其他信息负责。其他信息包括年度报告中涵盖的信息，但不包括财务报表和我们的审计报告。</p> <p>我们对财务报表发表的审计意见不涵盖其他信息，我们也不对其他信息发表任何形式的鉴证结论。</p> <p>结合我们对财务报表的审计，我们的责任是阅读其他信息，在此过程中，考虑其他信息是否与财务报表或我们在审计过程中了解到的情况存在重大不一致或者似乎存在重大错报。基于我们已执行的工作，如果我们确定其他信息存在重大错报，我们应当报告该事实。在这方面，我们无任何事项需要报告。</p>
管理层和治理层对财务报表的责	管理层负责按照企业会计准则的规定编制财务报表，使其实

任	<p>现公允反映，并设计、执行和维护必要的内部控制，以使财务报表不存在由于舞弊或错误导致的重大错报。</p> <p>在编制财务报表时，管理层负责评估景顺长城隽丰平衡养老目标三年持有期混合型发起式基金中基金（FOF）的持续经营能力，披露与持续经营相关的事项（如适用），并运用持续经营假设，除非计划进行清算、终止运营或别无其他现实的选择。</p> <p>治理层负责监督景顺长城隽丰平衡养老目标三年持有期混合型发起式基金中基金（FOF）的财务报告过程。</p>
注册会计师对财务报表审计的责任	<p>我们的目标是对财务报表整体是否不存在由于舞弊或错误导致的重大错报获取合理保证，并出具包含审计意见的审计报告。合理保证是高水平的保证，但并不能保证按照审计准则执行的审计在某一重大错报存在时总能发现。错报可能由于舞弊或错误导致，如果合理预期错报单独或汇总起来可能影响财务报表使用者依据财务报表作出的经济决策，则通常认为错报是重大的。</p> <p>在按照审计准则执行审计工作的过程中，我们运用职业判断，并保持职业怀疑。同时，我们也执行以下工作：</p> <p>（1）识别和评估由于舞弊或错误导致的财务报表重大错报风险，设计和实施审计程序以应对这些风险，并获取充分、适当的审计证据，作为发表审计意见的基础。由于舞弊可能涉及串通、伪造、故意遗漏、虚假陈述或凌驾于内部控制之上，未能发现由于舞弊导致的重大错报的风险高于未能发现由于错误导致的重大错报的风险。</p> <p>（2）了解与审计相关的内部控制，以设计恰当的审计程序，但目的并非对内部控制的有效性发表意见。</p> <p>（3）评价管理层选用会计政策的恰当性和作出会计估计及相关披露的合理性。</p> <p>（4）对管理层使用持续经营假设的恰当性得出结论。同时，根据获取的审计证据，就可能导致对景顺长城隽丰平衡养老目标三年持有期混合型发起式基金中基金（FOF）持续经营能力产生重大疑虑的事项或情况是否存在重大不确定性得出结论。如果我们得出结论认为存在重大不确定性，审计准则要求我们在审计报告中提请报表使用者注意财务报表中的相关披露；如果披露不充分，我们应当发表非无保留意见。我们的结论基于截至审计报告日可获得的信息。然而，未来的事项或情况可能导致景顺长城隽丰平衡养老目标三年持有期混合型发起式基金中基金（FOF）不能持续经营。</p> <p>（5）评价财务报表的总体列报（包括披露）、结构和内容，并评价财务报表是否公允反映相关交易和事项。</p> <p>我们与治理层就计划的审计范围、时间安排和重大审计发现等事项进行沟通，包括沟通我们在审计中识别出的值得关注的内部控制缺陷。</p>
会计师事务所的名称	安永华明会计师事务所（特殊普通合伙）
注册会计师的姓名	吴翠蓉 黄拥璇

会计师事务所的地址	中国 北京
审计报告日期	2025 年 3 月 26 日

§ 7 年度财务报表

7.1 资产负债表

会计主体：景顺长城隼丰平衡养老目标三年持有期混合型发起式基金中基金（FOF）

报告截止日：2024 年 12 月 31 日

单位：人民币元

资 产	附注号	本期末 2024 年 12 月 31 日	上年度末 2023 年 12 月 31 日
资 产：			
货币资金	7.4.7.1	4,657,378.63	3,094,764.44
结算备付金		141,910.73	72,008.34
存出保证金		10,048.57	8,483.04
交易性金融资产	7.4.7.2	108,841,876.26	100,809,865.99
其中：股票投资		6,037,424.95	5,509,628.28
基金投资		97,248,103.32	90,432,090.86
债券投资		5,556,347.99	4,868,146.85
资产支持证券投资		-	-
贵金属投资		-	-
其他投资		-	-
衍生金融资产	7.4.7.3	-	-
买入返售金融资产	7.4.7.4	-	-
债权投资	7.4.7.5	-	-
其中：债券投资		-	-
资产支持证券投资		-	-
其他投资		-	-
其他债权投资	7.4.7.6	-	-
其他权益工具投资	7.4.7.7	-	-
应收清算款		-	550,000.00
应收股利		5,047.60	25,100.17
应收申购款		234,404.05	15,958.65
递延所得税资产		-	-
其他资产	7.4.7.8	10,856.67	6,956.59
资产总计		113,901,522.51	104,583,137.22
负债和净资产	附注号	本期末 2024 年 12 月 31 日	上年度末 2023 年 12 月 31 日
负 债：			
短期借款		-	-
交易性金融负债		-	-
衍生金融负债	7.4.7.3	-	-
卖出回购金融资产款		-	-

应付清算款		107,602.89	1,328,408.38
应付赎回款		-	-
应付管理人报酬		53,568.96	54,567.86
应付托管费		12,857.62	11,733.52
应付销售服务费		-	-
应付投资顾问费		-	-
应交税费		8,066.81	-
应付利润		-	-
递延所得税负债		-	-
其他负债	7.4.7.9	146,046.45	161,326.23
负债合计		328,142.73	1,556,035.99
净资产：			
实收基金	7.4.7.10	112,405,219.18	110,499,026.13
其他综合收益	7.4.7.11	-	-
未分配利润	7.4.7.12	1,168,160.60	-7,471,924.90
净资产合计		113,573,379.78	103,027,101.23
负债和净资产总计		113,901,522.51	104,583,137.22

注： 报告截止日 2024 年 12 月 31 日，基金份额总额 112,405,219.18 份，其中本基金 A 类份额净值人民币 1.0102 元，基金份额 110,576,362.32 份；本基金 Y 类份额净值人民币 1.0169 元，基金份额 1,828,856.86 份。

7.2 利润表

会计主体：景顺长城隽丰平衡养老目标三年持有期混合型发起式基金中基金（FOF）

本报告期：2024 年 1 月 1 日至 2024 年 12 月 31 日

单位：人民币元

项 目	附注号	本期 2024 年 1 月 1 日至 2024 年 12 月 31 日	上年度可比期间 2023 年 1 月 1 日至 2023 年 12 月 31 日
一、营业总收入		9,509,817.15	-4,682,153.63
1. 利息收入		9,157.25	8,684.92
其中：存款利息收入	7.4.7.13	9,157.25	8,684.92
债券利息收入		-	-
资产支持证券利息收入		-	-
买入返售金融资产收入		-	-
其他利息收入		-	-
2. 投资收益（损失以“-”填列）		1,056,258.89	-2,461,339.88
其中：股票投资收益	7.4.7.14	1,248,652.05	112,622.89
基金投资收益	7.4.7.15	-1,476,793.53	-4,961,364.43
债券投资收益	7.4.7.16	121,851.36	83,946.30

资产支持证券投资 收益	7.4.7.17	-	-
贵金属投资收益	7.4.7.18	-	-
衍生工具收益	7.4.7.19	-	-
股利收益	7.4.7.20	1,162,549.01	2,303,455.36
以摊余成本计量的 金融资产终止确认产生的 收益		-	-
其他投资收益		-	-
3. 公允价值变动收益（损 失以“-”号填列）	7.4.7.21	8,324,983.84	-2,272,559.80
4. 汇兑收益（损失以“-” 号填列）		-	-
5. 其他收入（损失以“-” 号填列）	7.4.7.22	119,417.17	43,061.13
减：二、营业总支出		887,302.73	1,090,892.64
1. 管理人报酬	7.4.10.2.1	594,788.92	784,512.75
其中：暂估管理人报酬		-	-
2. 托管费	7.4.10.2.2	143,043.93	145,149.88
3. 销售服务费	7.4.10.2.3	-	-
4. 投资顾问费		-	-
5. 利息支出		-	-
其中：卖出回购金融资产 支出		-	-
6. 信用减值损失	7.4.7.24	-	-
7. 税金及附加		875.95	1,639.46
8. 其他费用	7.4.7.25	148,593.93	159,590.55
三、利润总额（亏损总额 以“-”号填列）		8,622,514.42	-5,773,046.27
减：所得税费用		-	-
四、净利润（净亏损以“-” 号填列）		8,622,514.42	-5,773,046.27
五、其他综合收益的税后 净额		-	-
六、综合收益总额		8,622,514.42	-5,773,046.27

7.3 净资产变动表

会计主体：景顺长城隽丰平衡养老目标三年持有期混合型发起式基金中基金（FOF）

本报告期：2024 年 1 月 1 日至 2024 年 12 月 31 日

单位：人民币元

项目	本期			
	2024 年 1 月 1 日至 2024 年 12 月 31 日			
	实收基金	其他综合收益	未分配利润	净资产合计

一、上期期末净资产	110,499,026.13	-	-7,471,924.90	103,027,101.23
加：会计政策变更	-	-	-	-
前期差错更正	-	-	-	-
其他	-	-	-	-
二、本期期初净资产	110,499,026.13	-	-7,471,924.90	103,027,101.23
三、本期增减变动额（减少以“-”号填列）	1,906,193.05	-	8,640,085.50	10,546,278.55
（一）、综合收益总额	-	-	8,622,514.42	8,622,514.42
（二）、本期基金份额交易产生的净资产变动数（净资产减少以“-”号填列）	1,906,193.05	-	17,571.08	1,923,764.13
其中：1. 基金申购款	1,906,193.05	-	17,571.08	1,923,764.13
2. 基金赎回款	-	-	-	-
（三）、本期向基金份额持有人分配利润产生的净资产变动（净资产减少以“-”号填列）	-	-	-	-
（四）、其他综合收益结转留存收益	-	-	-	-
四、本期期末净资产	112,405,219.18	-	1,168,160.60	113,573,379.78
项目	上年度可比期间 2023年1月1日至2023年12月31日			
	实收基金	其他综合收益	未分配利润	净资产合计
一、上期期末净资产	110,287,715.06	-	-1,691,084.45	108,596,630.61
加：会计政策变更	-	-	-	-
前期差错更正	-	-	-	-
其他	-	-	-	-
二、本期期初净资产	110,287,715.06	-	-1,691,084.45	108,596,630.61
三、本期增减变动	211,311.07	-	-5,780,840.45	-5,569,529.38

额（减少以“-”号填列）				
（一）、综合收益总额	-	-	-5,773,046.27	-5,773,046.27
（二）、本期基金份额交易产生的净资产变动数（净资产减少以“-”号填列）	211,311.07	-	-7,794.18	203,516.89
其中：1. 基金申购款	211,311.07	-	-7,794.18	203,516.89
2. 基金赎回款	-	-	-	-
（三）、本期向基金份额持有人分配利润产生的净资产变动（净资产减少以“-”号填列）	-	-	-	-
（四）、其他综合收益结转留存收益	-	-	-	-
四、本期期末净资产	110,499,026.13	-	-7,471,924.90	103,027,101.23

报表附注为财务报表的组成部分。

本报告 7.1 至 7.4 财务报表由下列负责人签署：

康乐

基金管理人负责人

吴建军

主管会计工作负责人

邵媛媛

会计机构负责人

7.4 报表附注

7.4.1 基金基本情况

景顺长城隼丰平衡养老目标三年持有期混合型发起式基金中基金(FOF)(以下简称“本基金”),系经中国证券监督管理委员会(以下简称“中国证监会”)证监许可[2021]3628 号文《关于准予景顺长城隼丰平衡养老目标三年持有期混合型发起式基金中基金(FOF)注册的批复》的核准,由景顺长城基金管理有限公司依照《中华人民共和国证券投资基金法》和《景顺长城隼丰平衡养老目标三年持有期混合型发起式基金中基金(FOF)基金合同》作为发起人向社会公开募集,基金合同于 2022 年 7 月 27 日正式生效。本基金为契约型开放式,存续期限不定。设立时募集的扣除认购费后的实收基金(本金)为人民币 110,220,545.51 元,在募集期间产生的活期存款利息为人民币 18,632.83 元,以上实收基金(本息)合计为人民币 110,239,178.34 元,折合 110,239,178.34

份基金份额。本基金的基金管理人为景顺长城基金管理有限公司，登记机构为本基金管理人，基金托管人为中国农业银行股份有限公司。

本基金为发起式基金，发起资金认购方认购本基金的总额不少于人民币 1,000 万元，且发起资金认购方承诺使用发起资金认购的基金份额持有期限不少于 3 年。

根据法律法规的规定及《景顺长城隼丰平衡养老目标三年持有期混合型发起式基金中基金（FOF）基金合同》和《景顺长城隼丰平衡养老目标三年持有期混合型发起式基金中基金（FOF）招募说明书》的约定，经与基金托管人中国农业银行股份有限公司协商一致，并报中国证监会备案，景顺长城基金管理有限公司决定自 2023 年 9 月 28 日起对景顺长城隼丰平衡养老目标三年持有期混合型发起式基金中基金（FOF）在现有份额的基础上增设 Y 类基金份额，原基金份额转为 A 类基金份额。A 类基金份额在投资者申购时收取申购费用，但不从本类别基金资产中计提销售服务费；Y 类基金份额是针对个人养老金投资基金业务单独设立，可对销售费用、管理费和托管费实施一定费率优惠的一类基金份额。Y 类基金份额也不从本类别基金资产中计提销售服务费。由于基金费用的不同，本基金 A 类基金份额和 Y 类基金份额分别计算基金份额净值。

本基金的投资范围为具有良好流动性的金融工具，包括经中国证监会依法核准或注册的公开募集证券投资基金（含商品基金（包括但不限于商品期货基金和黄金 ETF）、香港互认基金、QDII 基金及其他经中国证监会核准或注册的基金）、国内依法发行上市的股票（包括主板、创业板及其他经中国证监会核准或注册上市的股票及存托凭证）、港股通标的股票、债券（包括国内依法发行和上市交易的国债、央行票据、金融债券、企业债券、公司债券、中期票据、短期融资券、超短期融资券、公开发行的次级债券、政府支持机构债、政府支持债券、地方政府债、可转换债券（含可分离交易可转债的纯债部分））、资产支持证券、债券回购、同业存单、银行存款（包括协议存款、定期存款及其他银行存款）、货币市场工具以及中国证监会允许基金中基金投资的其他金融工具，但须符合中国证监会相关规定。

基金的投资组合比例为：投资经中国证监会依法核准或注册的公开募集的基金的比例不低于本基金资产的 80%。本基金投资于股票、股票型基金、混合型基金和商品基金（含商品期货基金和黄金 ETF）的比例不超过 60%。本基金权益类资产（包括股票、股票型基金、最近连续四个季度季末股票资产占基金资产的比例均在 60%以上的混合型基金）的战略配置比例为 55%，非权益类资产的战略配置比例为 45%；权益类资产的战术配置调整，最低可调整到 45%，最高不超过 60%。本基金商品基金投资占基金资产比例不超过 10%；投资单只基金的比例不高于本基金资产净值的 20%。本基金保持现金或者到期日在一年以内的政府债券不低于基金资产净值的 5%，其中现金不包括结算备付金、存出保证金和应收申购款等。本基金不得持有中国证监会认定的具有复杂、衍

生品性质的基金份额。本基金投资于港股通标的股票不超过股票资产的 50%。

本基金的业绩比较基准为：中证 800 指数收益率×50%+恒生指数收益率（使用估值汇率折算）×5%+上海黄金交易所 Au99.99 现货实盘合约收益率×5%+中证全债指数收益率×35%+商业银行活期存款利率（税后）×5%。

本财务报表由本基金的基金管理人景顺长城基金管理有限公司于 2025 年 3 月 26 日批准报出。

7.4.2 会计报表的编制基础

本财务报表系按照财政部颁布的《企业会计准则——基本准则》以及其后颁布及修订的具体会计准则、解释以及《资产管理产品相关会计处理规定》和其他相关规定（统称“企业会计准则”）编制，同时，在信息披露和估值方面，也参考了中国证监会颁布的《中国证券监督管理委员会关于证券投资基金估值业务的指导意见》、《公开募集证券投资基金信息披露管理办法》、《证券投资基金信息披露内容与格式准则》第 2 号《年度报告的内容与格式》、《证券投资基金信息披露编报规则》第 3 号《会计报表附注的编制及披露》、《证券投资基金信息披露 XBRL 模板第 3 号〈年度报告和中期报告〉》以及中国证监会和中国证券投资基金业协会颁布的其他相关规定。

本财务报表以本基金持续经营为基础列报。

7.4.3 遵循企业会计准则及其他有关规定的声明

本财务报表符合企业会计准则的要求，真实、完整地反映了本基金于 2024 年 12 月 31 日的财务状况以及 2024 年度的经营成果和净资产变动情况。

7.4.4 重要会计政策和会计估计

7.4.4.1 会计年度

本基金会计年度为公历 1 月 1 日起至 12 月 31 日止。

7.4.4.2 记账本位币

本基金的记账本位币为人民币。

7.4.4.3 金融资产和金融负债的分类

金融工具是指形成本基金的金融资产（或负债），并形成其他单位的金融负债（或资产）或权益工具的合同。

（1）金融资产分类

本基金的金融资产于初始确认时根据管理金融资产的业务模式和金融资产的合同现金流量特征分类为：以公允价值计量且其变动计入当期损益的金融资产、以摊余成本计量的金融资产；

（2）金融负债分类

本基金的金融负债于初始确认时分类为：以公允价值计量且其变动计入当期损益的金融负债、

以摊余成本计量的金融负债。

7.4.4.4 金融资产和金融负债的初始确认、后续计量和终止确认

本基金于成为金融工具合同的一方时确认一项金融资产或金融负债。

划分为以公允价值计量且其变动计入当期损益的金融资产和金融负债，以及不作为有效套期工具的衍生工具，按照取得时的公允价值作为初始确认金额，相关的交易费用在发生时计入当期损益。

划分为以摊余成本计量的金融资产和金融负债，按照取得时的公允价值作为初始确认金额，相关交易费用计入其初始确认金额。

对于以公允价值计量且其变动计入当期损益的金融资产，采用公允价值进行后续计量，所有公允价值变动计入当期损益。

对于以摊余成本计量的金融资产，采用实际利率法确认利息收入，其终止确认、修改或减值产生的利得或损失，均计入当期损益。

本基金以预期信用损失为基础，对以摊余成本计量的金融资产进行减值处理并确认损失准备。对于不含重大融资成分的应收款项，本基金运用简化计量方法，按照相当于整个存续期内的预期信用损失金额计量损失准备。除上述采用简化计量方法以外的金融资产，本基金在每个估值日评估其信用风险自初始确认后是否已经显著增加，如果信用风险自初始确认后未显著增加，处于第一阶段，本基金按照相当于未来 12 个月内预期信用损失的金额计量损失准备，并按照账面余额和实际利率计算利息收入；如果信用风险自初始确认后已显著增加但尚未发生信用减值的，处于第二阶段，本基金按照相当于整个存续期内预期信用损失的金额计量损失准备，并按照账面余额和实际利率计算利息收入；如果初始确认后发生信用减值的，处于第三阶段，本基金按照相当于整个存续期内预期信用损失的金额计量损失准备，并按照摊余成本和实际利率计算利息收入。

本基金在每个估值日评估相关金融工具的信用风险自初始确认后是否已显著增加。本基金以单项金融工具或者具有相似信用风险特征的金融工具组合为基础，通过比较金融工具在估值日发生违约的风险与在初始确认日发生违约的风险，以确定金融工具预计存续期内发生违约风险的变化情况。

本基金计量金融工具预期信用损失的方法反映的因素包括：通过评价一系列可能的结果而确定的无偏概率加权平均金额、货币时间价值，以及在估值日无须付出不必要的额外成本或努力即可获得的有关过去事项、当前状况以及未来经济状况预测的合理且有依据的信息。

当对金融资产预期未来现金流量具有不利影响的一项或多项事件发生时，该金融资产成为已发生信用减值的金融资产。

当本基金不再合理预期能够全部或部分收回金融资产合同现金流量时，本基金直接减记该金融资产的账面余额。

当收取该金融资产现金流量的合同权利终止，或该收取金融资产现金流量的权利已转移，且符合金融资产转移的终止确认条件的，金融资产将终止确认。

本基金已将金融资产所有权上几乎所有的风险和报酬转移给转入方的，终止确认该金融资产；保留了金融资产所有权上几乎所有的风险和报酬的，不终止确认该金融资产；本基金既没有转移也没有保留金融资产所有权上几乎所有的风险和报酬的，分别下列情况处理：放弃了对该金融资产控制的，终止确认该金融资产并确认产生的资产和负债；未放弃对该金融资产控制的，按照其继续涉入所转移金融资产的程度确认有关金融资产，并相应确认有关负债。

对于以公允价值计量且其变动计入当期损益的金融负债（含交易性金融负债和衍生金融负债），按照公允价值进行后续计量，所有公允价值变动均计入当期损益。对于以摊余成本计量的金融负债，采用实际利率法，按照摊余成本进行后续计量。如果金融负债的责任已履行、撤销或届满，则对金融负债进行终止确认。

7.4.4.5 金融资产和金融负债的估值原则

公允价值，是指市场参与者在计量日发生的有序交易中，出售一项资产所能收到或者转移一项负债所需支付的价格。本基金以公允价值计量相关资产或负债，假定出售资产或者转移负债的有序交易在相关资产或负债的主要市场进行；不存在主要市场的，本基金假定该交易在相关资产或负债的最有利市场进行。主要市场（或最有利市场）是本基金在计量日能够进入的交易市场。本基金采用市场参与者在对该资产或负债定价时为实现其经济利益最大化所使用的假设。

在财务报表中以公允价值计量或披露的资产和负债，根据对公允价值计量整体而言具有重要意义的最低层次输入值，确定所属的公允价值层次：第一层次输入值，在计量日能够取得的相同资产或负债在活跃市场上未经调整的报价；第二层次输入值，除第一层次输入值外相关资产或负债直接或间接可观察的输入值；第三层次输入值，相关资产或负债的不可观察输入值。

每个资产负债表日，本基金对在财务报表中确认的持续以公允价值计量的资产和负债进行重新评估，以确定是否在公允价值计量层次之间发生转换。

本基金持有的以公允价值计量且其变动计入当期损益的金融资产和金融负债按如下原则确定公允价值并进行估值：

（1）存在活跃市场的金融工具，按照估值日能够取得的相同资产或负债在活跃市场上未经调整的报价作为公允价值；估值日无报价且最近交易日后未发生影响公允价值计量的重大事件的，应采用最近交易日的报价确定公允价值。有充足证据表明估值日或最近交易日的报价不能真实反

映公允价值的，应对报价进行调整，确定公允价值。

与上述投资品种相同，但具有不同特征的，应以相同资产或负债的公允价值为基础，并在估值技术中考虑不同特征因素的影响。特征是指对资产出售或使用的限制等，如果该限制是针对资产持有者的，那么在估值技术中不应将该限制作为特征考虑。此外，基金管理人不应考虑因大量持有相关资产或负债所产生的溢价或折价；

(2) 不存在活跃市场的金融工具，应采用在当前情况下适用并且有足够可利用数据和其他信息支持的估值技术确定公允价值。采用估值技术确定公允价值时，应优先使用可观察输入值，只有在无法取得相关资产或负债可观察输入值或取得不切实可行的情况下，才使用不可观察输入值；

(3) 如有确凿证据表明按上述方法进行估值不能客观反映其公允价值的，基金管理人可根据具体情况与基金托管人商定后，按最能反映公允价值的方法估值；

(4) 如有新增事项，按国家最新规定估值。

7.4.4.6 金融资产和金融负债的抵销

当本基金具有抵销已确认金融资产和金融负债的法定权利，且该种法定权利现在是可执行的，同时本基金计划以净额结算或同时变现该金融资产和清偿该金融负债时，金融资产和金融负债以相互抵销后的金额在资产负债表内列示。除此以外，金融资产和金融负债在资产负债表内分别列示，不予相互抵销。

7.4.4.7 实收基金

实收基金为对外发行的基金份额总额所对应的金额。由于申购和赎回引起的实收基金变动分别于基金申购确认日及基金赎回确认日确认。

7.4.4.8 损益平准金

损益平准金包括已实现损益平准金和未实现损益平准金。已实现损益平准金指在申购或赎回基金份额时，申购或赎回款项中包含的按累计未分配的已实现收益/（损失）占净资产比例计算的金额。未实现损益平准金指在申购或赎回基金份额时，申购或赎回款项中包含的按累计未实现利得/（损失）占净资产比例计算的金额。损益平准金于基金申购确认日或基金赎回确认日确认，并于期末全额转入“未分配利润/（累计亏损）”。

7.4.4.9 收入/（损失）的确认和计量

(1) 对于以摊余成本计量的金融资产，采用实际利率法计算的利息扣除在适用情况下的相关税费后的净额确认利息收入，计入当期损益。处置时，其处置价格扣除相关交易费用后的净额与账面价值之间的差额确认为投资收益。

(2) 对于以公允价值计量且其变动计入当期损益的金融资产和金融负债，相关交易费用直接

计入投资收益。以公允价值计量且其变动计入当期损益的金融资产为债务工具投资的，在持有期间将按票面或合同利率计算的利息收入扣除在适用情况下的相关税费后的净额计入投资收益，扣除该部分利息后的公允价值变动额计入公允价值变动损益；除上述之外的以公允价值计量且其变动计入当期损益的金融资产和金融负债的公允价值变动形成的应计入当期损益的利得或损失扣除在适用情况下预估的增值税费后的净额计入公允价值变动损益。处置时，其处置价格与初始确认金额之间的差额扣除相关交易费用及在适用情况下的相关税费后的净额确认为投资收益。

本基金在同时符合下列条件时确认股利收入并计入当期损益：1) 本基金收取股利的权利已经确立；2) 与股利相关的经济利益很可能流入本基金；3) 股利的金额能够可靠计量。

(3) 其他收入在经济利益很可能流入从而导致资产增加或者负债减少、且经济利益的流入额能够可靠计量时确认。

7.4.4.10 费用的确认和计量

本基金的管理人报酬和托管费等费用按照权责发生制原则，在本基金接受相关服务的期间计入当期损益。

以摊余成本计量的金融负债在持有期间确认的利息支出按实际利率法计算，实际利率法与直线法差异较小的则按直线法计算。

7.4.4.11 基金的收益分配政策

本基金同一类别的每一基金份额享有同等分配权。本基金 A 类基金份额的收益以现金形式分配，A 类基金份额的基金份额持有人可选择现金红利或将现金红利按分红除权日的基金份额净值自动转为基金份额进行再投资；本基金 Y 类基金份额的收益分配方式是红利再投资。若期末未分配利润中的未实现部分为正数，包括基金经营活动产生的未实现损益以及基金份额交易产生的未实现平准金等，则期末可供分配利润的金额为期末未分配利润中的已实现部分；若期末未分配利润的未实现部分为负数，则期末可供分配利润的金额为期末未分配利润，即已实现部分相抵未实现部分后的余额。基金收益分配后各类基金份额的基金份额净值不能低于该类基金份额的面值；即基金收益分配基准日的某一类别的基金份额净值减去每单位基金份额收益分配金额后不能低于面值。

经宣告的拟分配基金收益于分红除权日从净资产转出。

7.4.4.12 外币交易

外币交易按交易发生日的即期汇率将外币金额折算为人民币金额。

外币货币性项目，于估值日采用估值日的即期汇率折算为人民币，所产生的折算差额直接计入汇兑损益科目。以公允价值计量的外币非货币性项目，于估值日采用估值日的即期汇率折算为

人民币，所产生的折算差额直接计入公允价值变动损益科目。

7.4.4.13 分部报告

经营分部是指本基金内同时满足下列条件的组成部分：

- (1) 该组成部分能够在日常活动中产生收入、发生费用；
- (2) 能够定期评价该组成部分的经营成果，以决定向其配置资源、评价其业绩；
- (3) 能够取得该组成部分的财务状况、经营成果和现金流量等有关会计信息。

如果两个或多个经营分部具有相似的经济特征，并且满足一定条件的，则合并为一个经营分部。

本基金目前以一个经营分部运作，不需要进行分部报告的披露。

7.4.4.14 其他重要的会计政策和会计估计

无。

7.4.5 会计政策和会计估计变更以及差错更正的说明

7.4.5.1 会计政策变更的说明

无。

7.4.5.2 会计估计变更的说明

无。

7.4.5.3 差错更正的说明

无。

7.4.6 税项

(1) 增值税及附加

根据财政部、国家税务总局财税[2016]36号文《关于全面推开营业税改征增值税试点的通知》的规定，经国务院批准，自2016年5月1日起在全国范围内全面推开营业税改征增值税试点，金融业纳入试点范围，由缴纳营业税改为缴纳增值税。对证券投资基金（封闭式证券投资基金，开放式证券投资基金）管理人运用基金买卖股票、债券的转让收入免征增值税；国债、地方政府债利息收入以及金融同业往来利息收入免征增值税；存款利息收入不征收增值税；

根据财政部、国家税务总局财税[2016]46号文《关于进一步明确全面推开营改增试点金融业有关政策的通知》的规定，金融机构开展的质押式买入返售金融商品业务及持有政策性金融债券取得的利息收入属于金融同业往来利息收入；

根据财政部、国家税务总局财税[2016]70号文《关于金融机构同业往来等增值税政策的补充通知》的规定，金融机构开展的买断式买入返售金融商品业务、同业存款、同业存单以及持有金

融债券取得的利息收入属于金融同业往来利息收入；

根据财政部、国家税务总局财税[2016]140 号文《关于明确金融 房地产开发 教育辅助服务等增值税政策的通知》的规定，本基金运营过程中发生的增值税应税行为，以本基金的基金管理人为增值税纳税人；

根据财政部、国家税务总局财税[2017]56 号文《关于资管产品增值税有关问题的通知》的规定，证券投资基金的基金管理人运营证券投资基金过程中发生的增值税应税行为，暂适用简易计税方法，按照 3% 的征收率缴纳增值税。对证券投资基金在 2018 年 1 月 1 日前运营过程中发生的增值税应税行为，未缴纳增值税的，不再缴纳；已缴纳增值税的，已纳税额从证券投资基金的基金管理人以后月份的增值税应纳税额中抵减。增值税应税行为的销售额根据财政部、国家税务总局财税[2017]90 号文《关于租入固定资产进项税额抵扣等增值税政策的通知》的规定确定。

增值税附加税包括城市维护建设税、教育费附加和地方教育附加，以实际缴纳的增值税税额为计税依据，分别按 7%、3% 和 2% 的比例缴纳城市维护建设税、教育费附加和地方教育附加。

（2）企业所得税

根据财政部、国家税务总局财税[2004]78 号文《关于证券投资基金税收政策的通知》的规定，自 2004 年 1 月 1 日起，对证券投资基金（封闭式证券投资基金，开放式证券投资基金）管理人运用基金买卖股票、债券的差价收入，继续免征企业所得税；

根据财政部、国家税务总局财税[2008]1 号文《关于企业所得税若干优惠政策的通知》的规定，对证券投资基金从证券市场中取得的收入，包括买卖股票、债券的差价收入，股权的股息、红利收入，债券的利息收入及其他收入，暂不征收企业所得税。

（3）个人所得税

根据财政部、国家税务总局财税[2008]132 号文《财政部、国家税务总局关于储蓄存款利息所得有关个人所得税政策的通知》的规定，自 2008 年 10 月 9 日起，对储蓄存款利息所得暂免征收个人所得税；

根据财政部、国家税务总局、中国证监会财税[2012]85 号文《关于实施上市公司股息红利差别化个人所得税政策有关问题的通知》的规定，自 2013 年 1 月 1 日起，（如有）证券投资基金从公开发行和转让市场取得的上市公司股票，持股期限在 1 个月以内（含 1 个月）的，其股息红利所得全额计入应纳税所得额；持股期限在 1 个月以上至 1 年（含 1 年）的，暂减按 50% 计入应纳税所得额；持股期限超过 1 年的，暂减按 25% 计入应纳税所得额。上述所得统一适用 20% 的税率计征个人所得税；

根据财政部、国家税务总局、中国证监会财税[2015]101 号文《关于上市公司股息红利差别

化个人所得税政策有关问题的通知》的规定，自 2015 年 9 月 8 日起，（如有）证券投资基金从公开发行和转让市场取得的上市公司股票，持股期限超过 1 年的，股息红利所得暂免征收个人所得税。

（4）印花税（如适用）

经国务院批准，财政部、国家税务总局研究决定，自 2008 年 4 月 24 日起，调整证券（股票）交易印花税税率，由原先的 3‰调整为 1‰，自 2008 年 9 月 19 日起，调整由出让方按证券（股票）交易印花税税率缴纳印花税，受让方不再征收，税率不变；根据财政部、税务总局公告 2023 年第 39 号《关于减半征收证券交易印花税的公告》的规定，自 2023 年 8 月 28 日起，证券交易印花税实施减半征收。

（5）境外投资

本基金运作过程中如有涉及的境外投资的税项问题，根据财政部、国家税务总局、中国证监会财税[2014]81 号文《关于沪港股票市场交易互联互通机制试点有关税收政策的通知》、财税[2016]127 号文《关于深港股票市场交易互联互通机制试点有关税收政策的通知》及其他境内外相关税务法规的规定和实务操作执行。

7.4.7 重要财务报表项目的说明

7.4.7.1 货币资金

单位：人民币元

项目	本期末 2024 年 12 月 31 日	上年度末 2023 年 12 月 31 日
活期存款	4,657,378.63	3,094,764.44
等于：本金	4,657,248.93	3,094,584.62
加：应计利息	129.70	179.82
减：坏账准备	-	-
定期存款	-	-
等于：本金	-	-
加：应计利息	-	-
减：坏账准备	-	-
其中：存款期限 1 个月以内	-	-
存款期限 1 个月（含）-3 个月	-	-
存款期限 3 个月（含）至 1 年	-	-
存款期限 1 年（含）以上	-	-
其他存款	-	-

等于：本金	-	-
加：应计利息	-	-
减：坏账准备	-	-
合计	4,657,378.63	3,094,764.44

7.4.7.2 交易性金融资产

单位：人民币元

项目		本期末 2024 年 12 月 31 日			
		成本	应计利息	公允价值	公允价值变动
股票		5,972,966.72	-	6,037,424.95	64,458.23
贵金属投资-金交所黄金合约		-	-	-	-
债券	交易所市场	5,467,582.09	94,877.99	5,556,347.99	-6,112.09
	银行间市场	-	-	-	-
	合计	5,467,582.09	94,877.99	5,556,347.99	-6,112.09
资产支持证券		-	-	-	-
基金		92,223,263.36	-	97,248,103.32	5,024,839.96
其他		-	-	-	-
合计		103,663,812.17	94,877.99	108,841,876.26	5,083,186.10
项目		上年度末 2023 年 12 月 31 日			
		成本	应计利息	公允价值	公允价值变动
股票		5,853,535.01	-	5,509,628.28	-343,906.73
贵金属投资-金交所黄金合约		-	-	-	-
债券	交易所市场	4,813,584.00	67,666.85	4,868,146.85	-13,104.00
	银行间市场	-	-	-	-
	合计	4,813,584.00	67,666.85	4,868,146.85	-13,104.00
资产支持证券		-	-	-	-
基金		93,316,877.87	-	90,432,090.86	-2,884,787.01
其他		-	-	-	-
合计		103,983,996.88	67,666.85	100,809,865.99	-3,241,797.74

7.4.7.3 衍生金融资产/负债

7.4.7.3.1 衍生金融资产/负债期末余额

本基金本报告期末及上年度末无衍生金融资产/负债。

7.4.7.3.2 期末基金持有的期货合约情况

无。

7.4.7.3.3 期末基金持有的黄金衍生品情况

无。

7.4.7.4 买入返售金融资产

7.4.7.4.1 各项买入返售金融资产期末余额

本基金本报告期末及上年度末的买入返售金融资产余额为零。

7.4.7.4.2 期末买断式逆回购交易中取得的债券

本基金本报告期末及上年度末买断式逆回购交易中取得的债券余额为零。

7.4.7.4.3 按预期信用损失一般模型计提减值准备的说明

无。

7.4.7.5 债权投资

7.4.7.5.1 债权投资情况

本基金本报告期末及上年度末的债权投资余额为零。

7.4.7.5.2 债权投资减值准备计提情况

本基金本报告期末及上年度末的债权投资余额为零。

7.4.7.6 其他债权投资

7.4.7.6.1 其他债权投资情况

本基金本报告期末及上年度末的其他债权投资余额为零。

7.4.7.6.2 其他债权投资减值准备计提情况

本基金本报告期末及上年度末的其他债权投资余额为零。

7.4.7.7 其他权益工具投资

7.4.7.7.1 其他权益工具投资情况

本基金本报告期末及上年度末的其他权益工具投资余额为零。

7.4.7.7.2 报告期末其他权益工具投资情况

本基金本报告期末及上年度末的其他权益工具投资余额为零。

7.4.7.8 其他资产

单位：人民币元

项目	本期末 2024 年 12 月 31 日	上年度末 2023 年 12 月 31 日
应收利息	-	-
其他应收款	10,856.67	6,956.59
待摊费用	-	-
合计	10,856.67	6,956.59

7.4.7.9 其他负债

单位：人民币元

项目	本期末	上年度末
----	-----	------

	2024 年 12 月 31 日	2023 年 12 月 31 日
应付券商交易单元保证金	-	-
应付赎回费	-	-
应付证券出借违约金	-	-
应付交易费用	4,046.45	6,326.23
其中：交易所市场	4,046.45	6,326.23
银行间市场	-	-
应付利息	-	-
预提费用	142,000.00	155,000.00
合计	146,046.45	161,326.23

7.4.7.10 实收基金

金额单位：人民币元

景顺长城隼丰平衡养老三年持有混合（FOF）A

项目	本期	
	2024 年 1 月 1 日至 2024 年 12 月 31 日	
	基金份额（份）	账面金额
上年度末	110,479,711.68	110,479,711.68
本期申购	96,650.64	96,650.64
本期赎回（以“-”号填列）	-	-
基金拆分/份额折算前	-	-
基金拆分/份额折算调整	-	-
本期申购	-	-
本期赎回（以“-”号填列）	-	-
本期末	110,576,362.32	110,576,362.32

景顺长城隼丰平衡养老三年持有混合（FOF）Y

项目	本期	
	2024 年 1 月 1 日至 2024 年 12 月 31 日	
	基金份额（份）	账面金额
上年度末	19,314.45	19,314.45
本期申购	1,809,542.41	1,809,542.41
本期赎回（以“-”号填列）	-	-
基金拆分/份额折算前	-	-
基金拆分/份额折算调整	-	-
本期申购	-	-
本期赎回（以“-”号填列）	-	-
本期末	1,828,856.86	1,828,856.86

注：申购含红利再投、转换入份额；赎回含转换出份额。

7.4.7.11 其他综合收益

无。

7.4.7.12 未分配利润

单位：人民币元

景顺长城隼丰平衡养老三年持有混合（FOF）A

项目	已实现部分	未实现部分	未分配利润合计
上年度末	-4, 227, 668. 84	-3, 243, 008. 95	-7, 470, 677. 79
加：会计政策变更	-	-	-
前期差错更正	-	-	-
其他	-	-	-
本期期初	-4, 227, 668. 84	-3, 243, 008. 95	-7, 470, 677. 79
本期利润	278, 074. 43	8, 330, 578. 89	8, 608, 653. 32
本期基金份额交易产生的变动数	-4, 684. 08	3, 783. 16	-900. 92
其中：基金申购款	-4, 684. 08	3, 783. 16	-900. 92
基金赎回款	-	-	-
本期已分配利润	-	-	-
本期末	-3, 954, 278. 49	5, 091, 353. 10	1, 137, 074. 61

景顺长城隼丰平衡养老三年持有混合（FOF）Y

项目	已实现部分	未实现部分	未分配利润合计
上年度末	-675. 10	-572. 01	-1, 247. 11
加：会计政策变更	-	-	-
前期差错更正	-	-	-
其他	-	-	-
本期期初	-675. 10	-572. 01	-1, 247. 11
本期利润	19, 456. 15	-5, 595. 05	13, 861. 10
本期基金份额交易产生的变动数	-72, 063. 16	90, 535. 16	18, 472. 00
其中：基金申购款	-72, 063. 16	90, 535. 16	18, 472. 00
基金赎回款	-	-	-
本期已分配利润	-	-	-
本期末	-53, 282. 11	84, 368. 10	31, 085. 99

7.4.7.13 存款利息收入

单位：人民币元

项目	本期 2024 年 1 月 1 日至 2024 年 12 月 31 日	上年度可比期间 2023 年 1 月 1 日至 2023 年 12 月 31 日
活期存款利息收入	7, 404. 10	7, 486. 55
定期存款利息收入	-	-
其他存款利息收入	-	-
结算备付金利息收入	1, 558. 32	1, 087. 62
其他	194. 83	110. 75
合计	9, 157. 25	8, 684. 92

7.4.7.14 股票投资收益

7.4.7.14.1 股票投资收益项目构成

单位：人民币元

项目	本期 2024年1月1日至2024年12月31日	上年度可比期间 2023年1月1日至2023年12月31日
股票投资收益——买卖股票差价收入	1,248,652.05	112,622.89
股票投资收益——赎回差价收入	-	-
股票投资收益——申购差价收入	-	-
股票投资收益——证券出借差价收入	-	-
合计	1,248,652.05	112,622.89

7.4.7.14.2 股票投资收益——买卖股票差价收入

单位：人民币元

项目	本期 2024年1月1日至2024年12月31日	上年度可比期间 2023年1月1日至2023年12月31日
卖出股票成交总额	29,336,891.93	8,141,042.52
减：卖出股票成本总额	28,013,132.72	7,997,098.91
减：交易费用	75,107.16	31,320.72
买卖股票差价收入	1,248,652.05	112,622.89

7.4.7.14.3 股票投资收益——证券出借差价收入

无。

7.4.7.15 基金投资收益

单位：人民币元

项目	本期 2024年1月1日至2024年12月31日	上年度可比期间 2023年1月1日至2023年12月31日
卖出/赎回基金成交总额	84,500,433.81	180,562,877.09
减：卖出/赎回基金成本总额	85,952,448.86	185,243,791.17
减：买卖基金差价收入应缴纳增值税额	7,192.58	13,662.14
减：交易费用	17,585.90	266,788.21
基金投资收益	-1,476,793.53	-4,961,364.43

7.4.7.16 债券投资收益

7.4.7.16.1 债券投资收益项目构成

单位：人民币元

项目	本期 2024年1月1日至2024年12月31 日	上年度可比期间 2023年1月1日至2023年12月31 日
债券投资收益——利息收入	102,308.41	80,602.30
债券投资收益——买卖债券（债转股及债券到期兑付）差价收入	19,542.95	3,344.00
债券投资收益——赎回差价收入	—	—
债券投资收益——申购差价收入	—	—
合计	121,851.36	83,946.30

7.4.7.16.2 债券投资收益——买卖债券差价收入

单位：人民币元

项目	本期 2024年1月1日至2024年12月31 日	上年度可比期间 2023年1月1日至2023年12月 31日
卖出债券（债转股及债券到期兑付）成交总额	6,066,296.32	4,482,720.00
减：卖出债券（债转股及债券到期兑付）成本总额	5,945,365.50	4,396,656.00
减：应计利息总额	101,283.17	82,720.00
减：交易费用	104.70	—
买卖债券差价收入	19,542.95	3,344.00

7.4.7.17 资产支持证券投资收益

7.4.7.17.1 资产支持证券投资收益项目构成

无。

7.4.7.17.2 资产支持证券投资收益——买卖资产支持证券差价收入

无。

7.4.7.18 贵金属投资收益

7.4.7.18.1 贵金属投资收益项目构成

无。

7.4.7.18.2 贵金属投资收益——买卖贵金属差价收入

无。

7.4.7.19 衍生工具收益

7.4.7.19.1 衍生工具收益——买卖权证差价收入

无。

7.4.7.19.2 衍生工具收益——其他投资收益

无。

7.4.7.20 股利收益

单位：人民币元

项目	本期 2024 年 1 月 1 日至 2024 年 12 月 31 日	上年度可比期间 2023 年 1 月 1 日至 2023 年 12 月 31 日
股票投资产生的股利收益	166,843.28	18,924.17
其中：证券出借权益补偿收入	-	-
基金投资产生的股利收益	995,705.73	2,284,531.19
合计	1,162,549.01	2,303,455.36

7.4.7.21 公允价值变动收益

单位：人民币元

项目名称	本期 2024 年 1 月 1 日至 2024 年 12 月 31 日	上年度可比期间 2023 年 1 月 1 日至 2023 年 12 月 31 日
1. 交易性金融资产	8,324,983.84	-2,272,559.80
股票投资	408,364.96	-343,906.73
债券投资	6,991.91	-13,104.00
资产支持证券投资	-	-
基金投资	7,909,626.97	-1,915,549.07
贵金属投资	-	-
其他	-	-
2. 衍生工具	-	-
权证投资	-	-
3. 其他	-	-
减：应税金融商品公允价值变动产生的预估增值税	-	-
合计	8,324,983.84	-2,272,559.80

7.4.7.22 其他收入

单位：人民币元

项目	本期	上年度可比期间
----	----	---------

	2024 年 1 月 1 日至 2024 年 12 月 31 日	2023 年 1 月 1 日至 2023 年 12 月 31 日
基金赎回费收入	-	-
销售服务费返还	119,417.17	43,061.13
合计	119,417.17	43,061.13

7.4.7.23 持有基金产生的费用

项目	本期 2024 年 1 月 1 日至 2024 年 12 月 31 日	上年度可比期间 2023 年 1 月 1 日至 2023 年 12 月 31 日
当期持有基金产生的应支付销售服务费（元）	168,931.03	96,088.80
当期持有基金产生的应支付管理费（元）	547,906.13	738,368.43
当期持有基金产生的应支付托管费（元）	114,436.53	141,970.92

注：上述费用按照被投资基金的基金合同约定已作为费用计入被投资基金的基金份额净值，该披露金额按照本基金对被投资基金的实际持仓情况根据被投资基金的基金合同约定的费率和计算方法估算得出，不构成本基金的费用项目。

7.4.7.24 信用减值损失

无。

7.4.7.25 其他费用

单位：人民币元

项目	本期 2024 年 1 月 1 日至 2024 年 12 月 31 日	上年度可比期间 2023 年 1 月 1 日至 2023 年 12 月 31 日
审计费用	22,000.00	35,000.00
信息披露费	120,000.00	120,000.00
证券出借违约金	-	-
银行划款手续费	6,165.96	4,552.96
其他	300.00	-
证券组合费	127.97	37.59
合计	148,593.93	159,590.55

7.4.8 或有事项、资产负债表日后事项的说明

7.4.8.1 或有事项

截至资产负债表日，本基金并无须作披露的或有事项。

7.4.8.2 资产负债表日后事项

截至财务报表报出日，本基金并无须作披露的资产负债表日后事项。

7.4.9 关联方关系

关联方名称	与本基金的关系
景顺长城基金管理有限公司	基金管理人、登记机构、基金销售机构
中国农业银行股份有限公司（“中国农业银行”）	基金托管人、基金销售机构
长城证券股份有限公司（“长城证券”）	基金管理人的股东、基金销售机构
景顺资产管理有限公司	基金管理人的股东
开滦(集团)有限责任公司	基金管理人的股东
大连实德集团有限公司	基金管理人的股东
景顺长城资产管理(深圳)有限公司	基金管理人的子公司

注：下述关联交易均在正常业务范围内按一般商业条款订立。

7.4.10 本报告期及上年度可比期间的关联方交易

7.4.10.1 通过关联方交易单元进行的交易

7.4.10.1.1 股票交易

金额单位：人民币元

关联方名称	本期 2024年1月1日至2024年 12月31日		上年度可比期间 2023年1月1日至2023年12月31日	
	成交金额	占当期股票 成交总额的 比例（%）	成交金额	占当期股票 成交总额的比例（%）
长城证券	405,654.71	0.71	1,209,355.40	5.50

7.4.10.1.2 权证交易

本基金本报告期及上年度可比期间未通过关联方交易单元进行权证交易。

7.4.10.1.3 应支付关联方的佣金

金额单位：人民币元

关联方名称	本期 2024年1月1日至2024年12月31日			
	当期 佣金	占当期佣金总量 的比例（%）	期末应付佣金余 额	占期末应付佣金 总额的比例（%）
长城证券	369.45	0.91	-	-
关联方名称	上年度可比期间 2023年1月1日至2023年12月31日			
	当期 佣金	占当期佣金总量 的比例（%）	期末应付佣金余 额	占期末应付佣金 总额的比例（%）
长城证券	1,129.64	5.57	732.34	11.58

注：（1）上述佣金按协议约定的佣金费率计算，佣金费率由协议签订方参考市场价格确定。

（2）本报告期内 1-6 月该类佣金协议的服务范围包括佣金收取方为本基金提供的证券投资研

究成果和市场信息服务等（上年度可比期间：同）。

（3）根据《公开募集证券投资基金证券交易费用管理规定》，自 2024 年 7 月 1 日起，被动股票型基金不再通过股票交易佣金支付研究服务等其他费用，其他类型基金可以通过股票交易佣金支付研究服务费用。

7.4.10.2 关联方报酬

7.4.10.2.1 基金管理费

单位：人民币元

项目	本期 2024 年 1 月 1 日至 2024 年 12 月 31 日	上年度可比期间 2023 年 1 月 1 日至 2023 年 12 月 31 日
当期发生的基金应支付的管理费	594,788.92	784,512.75
其中：应支付销售机构的客户维护费	476,063.81	488,302.31
应支付基金管理人的净管理费	118,725.11	296,210.44

注：自 2023 年 9 月 28 日起，本基金在现有基金份额的基础上增设 Y 类基金份额，原基金份额转为 A 类基金份额。本基金投资于基金管理人所管理的其他基金部分不收取管理费。支付基金管理人的管理人报酬按前一日基金资产净值扣除本基金持有的基金管理人管理的其他基金部分后的余额的约定年费率计提，逐日累计至每月月底，按月支付。A 类基金份额和 Y 类基金份额约定的管理费年费率分别为 1.00%和 0.50%。其计算公式为：

日管理人报酬=前一日基金资产净值扣除本基金持有的基金管理人管理的其他基金部分后的余额×对应类别约定年费率/当年天数。

7.4.10.2.2 基金托管费

单位：人民币元

项目	本期 2024 年 1 月 1 日至 2024 年 12 月 31 日	上年度可比期间 2023 年 1 月 1 日至 2023 年 12 月 31 日
当期发生的基金应支付的托管费	143,043.93	145,149.88

注：自 2023 年 9 月 28 日起，本基金在现有基金份额的基础上增设 Y 类基金份额，原基金份额转为 A 类基金份额。本基金投资于基金托管人所托管的其他基金部分不收取托管费。支付基金托管人的托管费按前一日基金资产净值扣除本基金持有的基金托管人托管的其他基金部分后的余额的约定年费率计提，逐日累计至每月月底，按月支付。A 类基金份额和 Y 类基金份额约定的托管费年费率分别为 0.15%和 0.075%。其计算公式为：

日托管费=前一日基金资产净值扣除本基金持有的基金托管人托管的其他基金部分后的余额×对应类别约定年费率/当年天数。

7.4.10.2.3 销售服务费

本基金本报告期及上年度可比期间无支付给各关联方的销售服务费。

7.4.10.3 与关联方进行银行间同业市场的债券(含回购)交易

本基金本报告期及上年度可比期间未与关联方进行银行间同业市场的债券（含回购）交易。

7.4.10.4 报告期内转融通证券出借业务发生重大关联交易事项的说明

7.4.10.4.1 与关联方通过约定申报方式进行的适用固定期限费率的证券出借业务的情况

本基金于本报告期及上年度可比期间未与关联方发生转融通证券出借业务交易。

7.4.10.4.2 与关联方通过约定申报方式进行的适用市场化期限费率的证券出借业务的情况

本基金于本报告期及上年度可比期间未与关联方发生转融通证券出借业务交易。

7.4.10.5 各关联方投资本基金的情况

7.4.10.5.1 报告期内基金管理人运用固有资金投资本基金的情况

份额单位：份

项目	本期 2024 年 1 月 1 日至 2024 年 12 月 31 日	
	景顺长城隼丰平衡养老三年持有混合 (FOF) A	景顺长城隼丰平衡养老三年持有混 合 (FOF) Y
基金合同生效日 (2022 年 7 月 27 日)持有的基 金份额	10,001,777.96	—
报告期初持有的 基金份额	10,001,777.96	—
报告期间申购/ 买入总份额	—	—
报告期间因拆分 变动份额	—	—
减：报告期间赎 回/卖出总份额	—	—
报告期末持有的 基金份额	10,001,777.96	—
报告期末持有的 基金份额 占基金总份额比 例	9.05%	—
项目	上年度可比期间 2023 年 1 月 1 日至 2023 年 12 月 31 日	上年度可比期间 2023 年 10 月 9 日(基金合同生效日) 至 2023 年 12 月 31 日

	景顺长城隽丰平衡养老三年持有混合 (FOF) A	景顺长城隽丰平衡养老三年持有混 合 (FOF) Y
基金合同生效日 (2022 年 7 月 27 日)持有的基 金份额	10,001,777.96	-
报告期初持有的 基金份额	10,001,777.96	-
报告期间申购/ 买入总份额	-	-
报告期间因拆分 变动份额	-	-
减: 报告期间赎回/ 卖出总份额	-	-
报告期末持有的 基金份额	10,001,777.96	-
报告期末持有的 基金份额 占基金总份额比 例	9.05%	-

注：1、期间申购/买入总份额含红利再投、转换入份额，期间赎回/卖出总份额含转换出份额；
2、对于分级基金，报告期末持有的基金份额占比计算时分母采用各自级别的份额；
3、投资相关费率符合基金合同和招募说明书等法律文件的约定。

7.4.10.5.2 报告期末除基金管理人之外的其他关联方投资本基金的情况

本基金的其他关联方于本报告期末及上年度末均未持有本基金份额。

7.4.10.6 由关联方保管的银行存款余额及当期产生的利息收入

单位：人民币元

关联方名称	本期 2024 年 1 月 1 日至 2024 年 12 月 31 日		上年度可比期间 2023 年 1 月 1 日至 2023 年 12 月 31 日	
	期末余额	当期利息收入	期末余额	当期利息收入
中国农业银行 - 活期	4,657,378.63	7,404.10	3,094,764.44	7,486.55

注：本基金的活期银行存款由基金托管人保管，并按银行间同业利率或约定利率计息。

7.4.10.7 本基金在承销期内参与关联方承销证券的情况

本基金本报告期及上年度可比期间未在承销期内参与关联方承销的证券。

7.4.10.8 其他关联交易事项的说明

7.4.10.8.1 其他关联交易事项的说明

于 2024 年 12 月 31 日，本基金持有基金管理人景顺长城基金管理有限公司所管理的公开募集

第 45 页 共 81 页

证券投资基金合计人民币 49,765,157.89 元，占本基金资产净值的比例为 43.82%。（于 2023 年 12 月 31 日，本基金持有基金管理人景顺长城基金管理有限公司所管理的公开募集证券投资基金合计人民币 42,322,744.39 元，占本基金资产净值的比例为 41.08%。）

7.4.10.8.2 当期交易及持有基金管理人以及管理人关联方所管理基金产生的费用

项目	本期 2024 年 1 月 1 日至 2024 年 12 月 31 日	上年度可比期间 2023 年 1 月 1 日至 2023 年 12 月 31 日
当期交易基金产生的申购费（元）	69.47	194.56
当期交易基金产生的赎回费（元）	1,304.54	19,825.11
当期持有基金产生的应支付销售服务费（元）	119,417.17	43,061.13
当期持有基金产生的应支付管理费（元）	239,139.18	153,946.07
当期持有基金产生的应支付托管费（元）	55,648.67	37,053.38

注：当期持有基金产生的应支付销售服务费、应支付管理费、应支付托管费按照被投资基金基金合同约定已作为费用计入被投资基金的基金份额净值，上表列示金额为按照本基金对被投资基金的实际持仓情况根据被投资基金基金合同约定的相应费率和计算方法计算得出。

根据相关法律法规及本基金合同的约定，基金管理人不得对基金中基金财产中持有的自身管理的基金部分收取基金中基金的管理费，基金托管人不得对基金中基金财产中持有的自身托管的基金部分收取基金中基金的托管费。基金管理人运用本基金财产申购自身管理的其他基金（ETF 除外），应当通过直销渠道申购且不得收取申购费、赎回费（按照相关法规、基金招募说明书约定应当收取，并记入基金财产的赎回费用除外）、销售服务等销售费用。其中申购费、赎回费在实际申购、赎回时按上述规定执行，销售服务费由本基金管理人从被投资基金收取后返还至本基金基金资产。

7.4.11 利润分配情况

本基金本报告期无利润分配。

7.4.12 期末（2024 年 12 月 31 日）本基金持有的流通受限证券

7.4.12.1 因认购新发/增发证券而于期末持有的流通受限证券

本基金于本报告期末未持有因认购新发/增发而流通受限证券。

7.4.12.2 期末持有的暂时停牌等流通受限股票

本基金于本报告期末未持有暂时停牌等流通受限股票。

7.4.12.3 期末债券正回购交易中作为抵押的债券

7.4.12.3.1 银行间市场债券正回购

截至本报告期末 2024 年 12 月 31 日止, 本基金无因从事银行间市场债券正回购交易形成的卖出回购证券款余额。

7.4.12.3.2 交易所市场债券正回购

截至本报告期末 2024 年 12 月 31 日止, 本基金无因从事证券交易所债券正回购交易形成的卖出回购证券款余额。

7.4.12.4 期末参与转融通证券出借业务的证券

本基金本报告期末无参与转融通证券出借业务的证券。

7.4.13 金融工具风险及管理

7.4.13.1 风险管理政策和组织架构

本基金在日常经营活动中由金融工具产生的风险主要包括信用风险、流动性风险及市场风险。本基金管理人制定了政策和程序来识别及分析这些风险, 并设定适当的风险限额及内部控制流程, 通过可靠的管理及信息系统持续监控上述各类风险。

本基金管理人秉承全面风险管理的理念, 将风险管理融入业务中, 建立了以风险管理委员会为核心, 由风险管理委员会、督察长、法律监察稽核部和相关业务部门构成的风险管理架构体系。各业务部门负责人为其所在部门的风险管理第一责任人, 对本部门业务范围内的风险负有管控和及时报告的义务。员工在其岗位职责范围内承担相应风险管理责任。本基金管理人配备的风险管理人员对投资风险进行独立的监控并及时向管理层汇报。

7.4.13.2 信用风险

信用风险是指基金在交易过程中因交易对手未履行合同责任, 或者基金所投资证券的发行人出现违约、拒绝支付到期本息等导致基金资产损失和收益变化的风险。

本基金的投资范围及投资比例符合相关法律法规的要求、相关监管机构的相关规定及本基金的合同要求。本基金管理人通过建立和完善内部信用评级体系和交易对手库, 对发行人及债券投资进行内部评级, 对交易对手的资信状况进行充分评估、设定授信额度, 以控制可能出现的信用风险。本基金的活期银行存款存放在具有托管资格的银行; 本基金存放定期存款前, 均对交易对手进行信用评估以控制相应的信用风险, 因而与银行存款相关的信用风险不重大。本基金在交易所进行的交易均与中国证券登记结算有限责任公司完成证券交收和款项清算, 因此违约风险发生的可能性很小; 本基金在银行间同业市场仅与达到本基金管理人既定信用政策标准的交易对手进行交易, 以控制相应的信用风险。

本基金管理人还通过分散化投资以分散信用风险。本基金投资于一家公司发行的证券市值不超过基金资产净值的 10%，且本基金与由本基金管理人管理的其他基金共同持有一家公司的证券，不得超过该证券余额的 10%。

于本报告期末，本基金持有除国债、央行票据、政策性金融债及地方政府债券之外的债券和资产支持证券的账面价值占基金净资产的比例为 0.28%（上年度末：0.00%）。

7.4.13.3 流动性风险

流动性风险，是指基金管理人未能以合理价格及时变现基金资产以支付投资者赎回款项的风险。本基金的流动性风险一方面来自于投资品种所处的交易市场不活跃而带来的变现困难，另一方面来自于基金份额持有人可依据基金合同约定要求赎回其持有的基金份额。

本基金的基金管理人专业审慎、勤勉尽责地管控本基金的流动性风险，全覆盖、多维度的建立以压力测试为核心的流动性风险监测与预警制度，确保本基金组合的资产变现能力与投资者赎回需求匹配与平衡。

7.4.13.3.1 报告期内本基金组合资产的流动性风险分析

本基金的基金管理人在基金运作过程中严格按照《公开募集证券投资基金运作管理办法》及《公开募集开放式证券投资基金流动性风险管理规定》（自 2017 年 10 月 1 日起施行）等法规的要求对本基金组合资产的流动性风险进行管理，通过独立的风险管理部门对本基金组合持仓集中度指标、流通受限的投资品种比例以及组合在短期内变现能力的综合指标等流动性指标进行持续的监测和分析。

本基金投资于一家公司发行的证券市值不超过基金资产净值的 10%，且本基金与由本基金的基金管理人管理的其他基金共同持有一家公司的证券不得超过该证券的 10%。由本基金的基金管理人管理的所有开放式基金于开放期内共同持有一家上市公司发行的可流通股票不得超过该上市公司可流通股票的 15%，由本基金的基金管理人管理的全部投资组合持有一家上市公司发行的可流通股票，不得超过该上市公司可流通股票的 30%（完全按照有关指数构成比例进行证券投资的开放式基金及中国证监会认定的特殊投资组合不受该比例限制）。

本基金所持部分证券在证券交易所上市，其余亦可在银行间同业市场交易，部分基金资产流通暂时受限制不能自由转让的情况参见附注 7.4.12。此外，本基金可通过卖出回购金融资产方式借入短期资金应对流动性需求，其上限一般不超过基金持有的债券投资的公允价值。本基金主动投资于流动性受限资产的市值合计不得超过基金资产净值的 15%。

本基金的基金管理人对其管理的所有开放式基金于开放期内，对基金组合资产中 7 个工作日内可变现资产的可变现价值进行审慎评估与测算，确保每日确认的净赎回申请不得超过 7 个工作日内

可变现资产的可变现价值。

同时，本基金的基金管理人通过合理分散逆回购交易的到期日与交易对手的集中度；按照穿透原则对交易对手的财务状况、偿付能力及杠杆水平等进行必要的尽职调查与严格的准入管理，以及对不同的交易对手实施交易额度管理并进行动态调整等措施严格管理本基金从事逆回购交易的流动性风险和交易对手风险。此外，本基金的基金管理人建立了逆回购交易质押品管理制度：根据质押品的资质确定质押率水平；持续监测质押品的风险状况与价值变动以确保质押品按公允价值计算足额；并在与私募类证券资管产品及中国证监会认定的其他主体为交易对手开展逆回购交易时，可接受质押品的资质要求与基金合同约定的投资范围保持一致。

7.4.13.4 市场风险

市场风险是指金融工具的公允价值或未来现金流量因市场价格变动而发生波动的风险，包括利率风险、外汇风险和其他价格风险。本基金管理人通过对不同类型的风险分别设定风险限制，并由独立于投资部门的风险管理人员监控、报告以及定期风险回顾的方法管理投资组合的市场风险。

7.4.13.4.1 利率风险

利率风险是指金融工具的公允价值或未来现金流量因市场利率变动而发生波动的风险。

本基金管理人通过风险管理人员定期监控组合中债券投资部分的利率风险，及时调整投资组合久期等方法管理利率风险。

下表统计了本基金的利率风险敞口。表中所示为本基金资产及负债的账面价值，并按照合同约定的重新定价日或到期日进行了分类。

7.4.13.4.1.1 利率风险敞口

单位：人民币元

本期末 2024 年 12 月 31 日	1 个月以内	1-3 个月	3 个月-1 年	1-5 年	5 年以上	不计息	合计
资产							
货币资金	4,657,378.63	-	-	-	-	-	4,657,378.63
结算备付金	141,910.73	-	-	-	-	-	141,910.73
存出保证金	10,048.57	-	-	-	-	-	10,048.57
交易性金融资产	5,236,193.51	-	-	320,154.48	-	103,285,528.27	108,841,876.26
应收股利	-	-	-	-	-	5,047.60	5,047.60
应收申购款	-	-	-	-	-	234,404.05	234,404.05
其他资产	-	-	-	-	-	10,856.67	10,856.67
资产总计	10,045,531.44	-	-	320,154.48	-	103,535,836.59	113,901,522.51
负债							

应付管理人报酬	-	-	-	-	-	53,568.96	53,568.96
应付托管费	-	-	-	-	-	12,857.62	12,857.62
应付清算款	-	-	-	-	-	107,602.89	107,602.89
应交税费	-	-	-	-	-	8,066.81	8,066.81
其他负债	-	-	-	-	-	146,046.45	146,046.45
负债总计	-	-	-	-	-	328,142.73	328,142.73
利率敏感度缺口	10,045,531.44	-	-	-320,154.48	-	-	-
上年度末 2023 年 12 月 31 日	1 个月以内	1-3 个月	3 个月-1 年	1-5 年	5 年以上	不计息	合计
资产							
货币资金	3,094,764.44	-	-	-	-	-	3,094,764.44
结算备付金	72,008.34	-	-	-	-	-	72,008.34
存出保证金	8,483.04	-	-	-	-	-	8,483.04
交易性金融资产	-	-4,868,146.85	-	-	-	95,941,719.14	100,809,865.99
应收股利	-	-	-	-	-	25,100.17	25,100.17
应收申购款	-	-	-	-	-	15,958.65	15,958.65
应收清算款	-	-	-	-	-	550,000.00	550,000.00
其他资产	-	-	-	-	-	6,956.59	6,956.59
资产总计	3,175,255.82	-4,868,146.85	-	-	-	96,539,734.55	104,583,137.22
负债							
应付管理人报酬	-	-	-	-	-	54,567.86	54,567.86
应付托管费	-	-	-	-	-	11,733.52	11,733.52
应付清算款	-	-	-	-	-	1,328,408.38	1,328,408.38
其他负债	-	-	-	-	-	161,326.23	161,326.23
负债总计	-	-	-	-	-	1,556,035.99	1,556,035.99
利率敏感度缺口	3,175,255.82	-4,868,146.85	-	-	-	-	-

7.4.13.4.1.2 利率风险的敏感性分析

假设	除市场利率以外的其他市场变量保持不变		
分析	相关风险变量的变动	对资产负债表日基金资产净值的影响金额（单位：人民币元）	
		本期末（2024 年 12 月 31 日）	上年度末（2023 年 12 月 31 日）
	市场利率上升 25 个基点	-889.56	-3,822.05

	市场利率下降 25 个基点	890.74	3,828.24
--	---------------	--------	----------

7.4.13.4.2 外汇风险

外汇风险是指金融工具的公允价值或未来现金流量因外汇汇率变动而发生波动的风险。本基金持有以非记账本位币人民币计价的资产和负债，因此存在相应的外汇风险。本基金管理人每日对本基金的外汇头寸进行监控。

7.4.13.4.2.1 外汇风险敞口

单位：人民币元

项目	本期末 2024 年 12 月 31 日			
	美元 折合人民币	港币 折合人民币	其他币种 折合人民币	合计
以外币计价的资产				
交易性金融资产	-	2,651,104.35	-	2,651,104.35
资产合计	-	2,651,104.35	-	2,651,104.35
以外币计价的负债				
负债合计	-	-	-	-
资产负债表外汇风险敞口净额	-	2,651,104.35	-	2,651,104.35
项目	上年度末 2023 年 12 月 31 日			
	美元 折合人民币	港币 折合人民币	其他币种 折合人民币	合计
以外币计价的资产				
交易性金融资产	-	1,313,040.28	-	1,313,040.28
资产合计	-	1,313,040.28	-	1,313,040.28
以外币计价的负债				
负债合计	-	-	-	-
资产负债表外汇风险敞口净额	-	1,313,040.28	-	1,313,040.28

额				
---	--	--	--	--

7.4.13.4.2.2 外汇风险的敏感性分析

假设	除汇率外的其他市场变量保持不变		
分析	相关风险变量的变动	对资产负债表日基金资产净值的影响金额（单位：人民币元）	
		本期末（2024 年 12 月 31 日）	上年度末（2023 年 12 月 31 日）
	所有外币相对人民币升值 5%	132,555.22	65,652.01
	所有外币相对人民币贬值 5%	-132,555.22	-65,652.01

7.4.13.4.3 其他价格风险

其他价格风险是指金融工具的公允价值或未来现金流量因除外汇风险和利率风险以外的市场价格变动而发生波动的风险。本基金主要投资于经中国证监会依法核准或注册的公开募集的基金份额、证券交易所上市或银行间同业市场交易的证券，所面临的其他价格风险来源于单个证券发行主体自身经营情况或特殊事项的影响，也可能来源于证券市场整体波动的影响。本基金通过投资组合的分散化降低其它价格风险，并且本基金管理人每日对本基金所持有的证券价格实施监控。

7.4.13.4.3.1 其他价格风险敞口

金额单位：人民币元

项目	本期末 2024 年 12 月 31 日		上年度末 2023年12月31日	
	公允价值	占基金资产净值比例（%）	公允价值	占基金资产净值比例（%）
交易性金融资产—股票投资	6,037,424.95	5.32	5,509,628.28	5.35
交易性金融资产—基金投资	97,248,103.32	85.63	90,432,090.86	87.78
交易性金融资产—贵金属投资	—	—	—	—
衍生金融资产—权证投资	—	—	—	—
其他	—	—	—	—
合计	103,285,528.27	90.95	95,941,719.14	93.12

7.4.13.4.3.2 其他价格风险的敏感性分析

假设	除沪深 300 指数以外的其他市场变量保持不变
----	-------------------------

分析	相关风险变量的变动	对资产负债表日基金资产净值的影响金额（单位：人民币元）	
		本期末（2024 年 12 月 31 日）	上年度末（2023 年 12 月 31 日）
	沪深 300 指数上升 5%	2,616,806.99	2,050,705.96
	沪深 300 指数下降 5%	-2,616,806.99	-2,050,705.96

7.4.14 公允价值

7.4.14.1 金融工具公允价值计量的方法

公允价值计量结果所属的层次，由对公允价值计量整体而言具有重要意义的输入值所属的最低层次决定：第一层次：相同资产或负债在活跃市场上未经调整的报价；第二层次：除第一层次输入值外相关资产或负债直接或间接可观察的输入值；第三层次：相关资产或负债的不可观察输入值。

7.4.14.2 持续的以公允价值计量的金融工具

7.4.14.2.1 各层次金融工具的公允价值

单位：人民币元

公允价值计量结果所属的层次	本期末 2024 年 12 月 31 日	上年度末 2023 年 12 月 31 日
第一层次	103,605,682.75	95,941,719.14
第二层次	5,236,193.51	4,868,146.85
第三层次	-	-
合计	108,841,876.26	100,809,865.99

7.4.14.2.2 公允价值所属层次间的重大变动

对于公开市场交易的证券等投资，若出现交易不活跃、非公开发行等情况，本基金不会于交易不活跃期间及限售期间将相关投资的公允价值列入第一层次，并根据估值调整中采用的对公允价值计量整体而言具有重要意义的输入值所属的最低层次，确定相关投资的公允价值应属第二层次或第三层次。

7.4.14.2.3 第三层次公允价值余额及变动情况

7.4.14.2.3.1 第三层次公允价值余额及变动情况

无。

7.4.14.2.3.2 使用重要不可观察输入值的第三层次公允价值计量的情况

无。

7.4.14.3 非持续的以公允价值计量的金融工具的说明

本基金本报告期末及上年度末均未持有非持续的以公允价值计量的金融工具。

7.4.14.4 不以公允价值计量的金融工具的相关说明

不以公允价值计量的金融资产和负债主要包括应收款项和其他金融负债，其账面价值与公允价值相差很小。

7.4.15 有助于理解和分析会计报表需要说明的其他事项

无。

§ 8 投资组合报告

8.1 期末基金资产组合情况

金额单位：人民币元

序号	项目	金额	占基金总资产的比例 (%)
1	权益投资	6,037,424.95	5.30
	其中：股票	6,037,424.95	5.30
2	基金投资	97,248,103.32	85.38
3	固定收益投资	5,556,347.99	4.88
	其中：债券	5,556,347.99	4.88
	资产支持证券	-	-
4	贵金属投资	-	-
5	金融衍生品投资	-	-
6	买入返售金融资产	-	-
	其中：买断式回购的买入返售金融资产	-	-
7	银行存款和结算备付金合计	4,799,289.36	4.21
8	其他各项资产	260,356.89	0.23
9	合计	113,901,522.51	100.00

注：权益投资中通过港股通交易机制投资的港股公允价值为 2,651,104.35 元，占基金资产净值的比例为 2.33%。

8.2 报告期末按行业分类的股票投资组合

8.2.1 报告期末按行业分类的境内股票投资组合

金额单位：人民币元

代码	行业类别	公允价值（元）	占基金资产净值比例（%）
A	农、林、牧、渔业	-	-
B	采矿业	252,504.00	0.22
C	制造业	2,005,627.60	1.77
D	电力、热力、燃气及水生产和供应业	-	-
E	建筑业	-	-
F	批发和零售业	-	-
G	交通运输、仓储和邮政业	253,759.00	0.22
H	住宿和餐饮业	-	-
I	信息传输、软件和信息技术服务业	-	-
J	金融业	345,840.00	0.30
K	房地产业	366,184.00	0.32
L	租赁和商务服务业	156,066.00	0.14
M	科学研究和技术服务业	-	-
N	水利、环境和公共设施管理业	-	-
O	居民服务、修理和其他服务业	-	-
P	教育	-	-
Q	卫生和社会工作	-	-
R	文化、体育和娱乐业	6,340.00	0.01
S	综合	-	-
	合计	3,386,320.60	2.98

8.2.2 报告期末按行业分类的港股通投资股票投资组合

行业类别	公允价值（人民币）	占基金资产净值比例（%）
材料	154,111.58	0.14
必需消费品	192,153.30	0.17
非必需消费品	-	-
能源	302,407.62	0.27
金融	555,878.66	0.49
政府	-	-
工业	228,167.00	0.20
医疗保健	-	-
房地产	415,504.89	0.37
科技	-	-
公用事业	-	-
通讯	802,881.30	0.71
合计	2,651,104.35	2.33

注：以上行业分类采用彭博行业分类标准。

8.3 期末按公允价值占基金资产净值比例大小排序的所有股票投资明细

金额单位：人民币元

序号	股票代码	股票名称	数量（股）	公允价值（元）	占基金资产净值比例（%）
1	00700	腾讯控股	1,300	502,006.28	0.44
2	002475	立讯精密	11,200	456,512.00	0.40
3	600036	招商银行	8,800	345,840.00	0.30
4	000630	铜陵有色	95,200	307,496.00	0.27
5	00968	信义光能	104,000	302,407.62	0.27
6	001979	招商蛇口	27,800	284,672.00	0.25
7	00939	建设银行	47,000	282,034.74	0.25
8	02588	中银航空租赁	4,900	273,843.92	0.24
9	600029	南方航空	39,100	253,759.00	0.22
10	601899	紫金矿业	16,700	252,504.00	0.22
11	01109	华润置地	11,000	229,704.22	0.20
12	01186	中国铁建	43,000	228,167.00	0.20
13	600690	海尔智家	7,900	224,913.00	0.20
14	000933	神火股份	13,000	219,700.00	0.19
15	00941	中国移动	3,000	212,803.99	0.19
16	00001	长和	5,000	192,153.30	0.17
17	300750	宁德时代	700	186,200.00	0.16
18	06049	保利物业	6,600	185,800.67	0.16
19	600309	万华化学	2,500	178,375.00	0.16
20	000932	华菱钢铁	40,900	170,962.00	0.15
21	002027	分众传媒	22,200	156,066.00	0.14
22	01787	山东黄金	13,250	154,111.58	0.14
23	688518	联赢激光	6,735	106,682.40	0.09
24	300274	阳光电源	1,200	88,596.00	0.08
25	01024	快手-W	2,300	88,071.03	0.08
26	600048	保利发展	9,200	81,512.00	0.07
27	688472	阿特斯	5,270	66,191.20	0.06
28	601811	新华文轩	400	6,340.00	0.01

8.4 报告期内股票投资组合的重大变动

8.4.1 累计买入金额超出期初基金资产净值 2%或前 20 名的股票明细

金额单位：人民币元

序号	股票代码	股票名称	本期累计买入金额	占期初基金资产净值比例(%)
1	001979	招商蛇口	797,960.00	0.77
2	603816	顾家家居	697,395.00	0.68
3	600988	赤峰黄金	607,450.00	0.59
4	688012	中微公司	572,429.61	0.56
5	002508	老板电器	570,578.00	0.55
6	600048	保利发展	570,088.00	0.55
7	002601	龙佰集团	553,203.00	0.54
8	002475	立讯精密	548,156.00	0.53
9	600549	厦门钨业	514,259.00	0.50

10	000630	铜陵有色	511,673.00	0.50
11	601899	紫金矿业	509,216.00	0.49
12	600256	广汇能源	505,506.00	0.49
13	601666	平煤股份	505,168.00	0.49
14	01258	中国有色矿业	460,801.76	0.45
15	00257	光大环境	446,855.19	0.43
16	00700	腾讯控股	442,288.52	0.43
17	01109	华润置地	427,024.01	0.41
18	000932	华菱钢铁	415,021.00	0.40
19	600985	淮北矿业	410,753.00	0.40
20	000425	徐工机械	407,172.00	0.40

注：买入金额为成交金额（成交单价乘以成交数量），未考虑相关交易费用。

8.4.2 累计卖出金额超出期初基金资产净值 2%或前 20 名的股票明细

金额单位：人民币元

序号	股票代码	股票名称	本期累计卖出金额	占期初基金资产净值比例(%)
1	002155	湖南黄金	909,737.00	0.88
2	601899	紫金矿业	827,730.00	0.80
3	600988	赤峰黄金	784,175.00	0.76
4	603816	顾家家居	699,021.00	0.68
5	002601	龙佰集团	630,417.25	0.61
6	603993	洛阳钼业	626,292.00	0.61
7	688012	中微公司	603,636.09	0.59
8	001979	招商蛇口	597,366.00	0.58
9	600549	厦门钨业	575,995.00	0.56
10	601666	平煤股份	573,706.00	0.56
11	01787	山东黄金	564,307.80	0.55
12	600256	广汇能源	526,127.00	0.51
13	02628	中国人寿	524,513.59	0.51
14	00257	光大环境	512,039.11	0.50
15	600603	ST 广物	508,699.00	0.49
16	600048	保利发展	500,049.00	0.49
17	000425	徐工机械	494,310.00	0.48
18	002508	老板电器	483,821.00	0.47
19	01208	五矿资源	482,090.66	0.47
20	01258	中国有色矿业	479,436.81	0.47

注：卖出金额为成交金额（成交单价乘以成交数量），未考虑相关交易费用。

8.4.3 买入股票的成本总额及卖出股票的收入总额

单位：人民币元

买入股票成本（成交）总额	28,132,564.43
卖出股票收入（成交）总额	29,336,891.93

注：买入股票的成本总额及卖出股票的收入总额均为买卖股票成交金额（成交单价乘以成交数量），

未考虑相关交易费用。

8.5 期末按债券品种分类的债券投资组合

金额单位：人民币元

序号	债券品种	公允价值	占基金资产净值比例（%）
1	国家债券	5,236,193.51	4.61
2	央行票据	-	-
3	金融债券	-	-
	其中：政策性金融债	-	-
4	企业债券	-	-
5	企业短期融资券	-	-
6	中期票据	-	-
7	可转债（可交换债）	320,154.48	0.28
8	同业存单	-	-
9	其他	-	-
10	合计	5,556,347.99	4.89

8.6 期末按公允价值占基金资产净值比例大小排序的前五名债券投资明细

金额单位：人民币元

序号	债券代码	债券名称	数量（张）	公允价值	占基金资产净值比例（%）
1	019733	24 国债 02	51,380	5,236,193.51	4.61
2	128135	洽洽转债	2,760	320,154.48	0.28

8.7 期末按公允价值占基金资产净值比例大小排序的所有资产支持证券投资明细

本基金本报告期末未持有资产支持证券。

8.8 报告期末按公允价值占基金资产净值比例大小排序的前五名贵金属投资明细

本基金本报告期末未持有贵金属。

8.9 期末按公允价值占基金资产净值比例大小排序的前五名权证投资明细

本基金本报告期末未持有权证。

8.10 本基金投资股指期货的投资政策

根据本基金基金合同约定，本基金投资范围不包括股指期货。

8.11 报告期末本基金投资的国债期货交易情况说明

8.11.1 本期国债期货投资政策

根据本基金基金合同约定，本基金投资范围不包括国债期货。

8.11.2 本期国债期货投资评价

根据本基金基金合同约定，本基金投资范围不包括国债期货。

8.12 本报告期投资基金情况

8.12.1 投资政策及风险说明

1、投资政策

本基金定位为风险策略基金，且为目标风险系列基金中基金中风险收益特征相对平衡的基金。“风险”的定义主要为基金资产净值的长期波动率。风险主要来源于资产价格的波动，波动越高的资产风险也会越高。本基金平衡目标风险的含义是指基金资产净值的长期波动率尽量贴近本基金的基准，并与投资目标基本一致。

本基金的核心是通过资产配置将本基金资产风险控制在目标波动率范围内，并追求超越业绩比较基准的收益表现。本基金的资产配置通过在战略资产配置策略模型的基础上，根据市场环境的变化引入战术资产配置对大类资产配置比例进行调整，使得组合的风险特征尽量趋近平衡的目标风险。

2、风险说明

(1) 本基金名称中含有“养老”并不代表收益保障或其他任何形式的收益承诺，本基金不保本，可能发生亏损。

(2) 本基金属于混合型发起式基金中基金（FOF），是养老目标风险系列基金中基金（FOF）中风险收益特征相对平衡的基金。本基金以风险控制为主要导向，通过限制权益类资产配置比例在 45%-60%之间以控制风险，定位为较为平衡的养老目标风险 FOF 产品，适合风险偏好较为均衡的投资者。本基金长期平均风险和预期收益率低于股票型基金、股票型基金中基金，高于货币市场基金。虽然本基金管理人采用严格的风险控制策略，但是各类资产所在市场如股票市场、债券市场、海外市场等的变化将影响到本基金的业绩表现和投资者长期养老目标的实现。在极端情形下，本基金可能面临本金亏损的风险。

(3) 本基金投资于经中国证监会依法核准或注册的公开募集的基金的比例不低于本基金资产的 80%。因此，本基金所持有的基金的业绩表现、持有基金的基金管理人水平等因素将影响到本基金的业绩表现。

(4) 本基金的最短持有期限为三年，在基金份额的三年持有期到期日前（不含当日），基金份额持有人不能对该基金份额提出赎回或转换转出申请；基金份额的三年持有期到期日起（含当日），基金份额持有人可对该基金份额提出赎回或转换转出申请。基金份额持有人将面临在三年持有期到期前不能赎回基金份额的风险。

(5) 本基金为基金中基金，本基金运作中，收取管理费、托管费等。本基金资产中投资于本基金管理人管理的基金的部分不收取管理费。本基金资产中投资于基金托管人托管的基金的部分

不收取托管费。本基金管理人运用本基金财产申购自身管理的其他基金(ETF 除外)，基金管理人应当通过直销渠道申购且不得收取申购费、赎回费（按照相关法规、基金招募说明书约定应当收取，并记入基金财产的赎回费用除外）、销售服务费等销售费用。

本基金资产投资于其他基金管理人管理的基金或其他基金托管人托管的基金，除了本基金管理人对本基金该部分资产收取管理费、托管费等，所投子基金将收取包括但不限于管理费、托管费、申购费、赎回费、销售服务费等。本基金承担的相关费用可能比普通开放式基金高。

(6) 本基金的主要投资范围为公开募集证券投资基金，本基金主要通过申购、二级市场买入或转换入的方式获得基金份额，通过赎回、二级市场卖出或转换出的方式变现基金份额。如占本基金相当比例的被投资基金拒绝或暂停申购/赎回，基金管理人无法找到其他合适的可替代的基金品种时，本基金可能暂停或拒绝申购、暂停或延缓支付赎回款项。

(7) 投资策略的风险

本基金的大类资产配置采用风险预算策略作为战略资产配置，并通过量化模型根据量化指标在战略资产配置基础上对各类资产类别进行战术配置调整基于上述投资策略。本基金战略配置中权益类资产（包括股票、股票型基金、混合型基金）配置比例的长期中枢为 55%。本基金战术配置调整，最低可调整到 45%，最高不超过 60%。

(8) 可转换债券投资风险

1) 公司经营风险：可转债的发行主体是上市公司本身。如果可转债在存续期间，上市公司存在较大的经营风险或偿债能力风险时，对可转债的价格冲击较大。

2) 提前赎回风险：许多可转债都规定了上市公司可以在发行一段时间之后，以某一价格强制赎回债券。提前赎回限制了投资者的最高收益率。此外，当发行人发布强制赎回公告后，投资者未在规定时间内申请转股，将被以赎回价强制赎回，可能遭受损失。

(9) 资产支持证券投资风险

本基金将资产支持证券纳入到投资范围当中，可能带来信用风险、利率风险、流动性风险、提前偿付风险、操作风险、法律风险等。

(10) 科创板股票投资风险

本基金可以投资科创板股票，会面临科创板机制下因投资标的、市场制度以及交易规则等差异带来的特有风险，包括但不限于市场风险、流动性风险、退市风险、集中度风险、系统性风险、政策风险等。基金可根据投资策略需要或市场环境的变化，选择将部分基金资产投资于科创板股票或选择不将基金资产投资于科创板股票，基金资产并非必然投资于科创板股票。

(11) 存托凭证投资风险

本基金的投资范围包括存托凭证，除与其他仅投资于沪深市场股票的基金所面临的共同风险外，本基金还将面临中国存托凭证价格大幅波动甚至出现较大亏损的风险，以及与中国存托凭证发行机制相关的风险，包括存托凭证持有人与境外基础证券发行人的股东在法律地位、享有权利等方面存在差异可能引发的风险；存托凭证持有人在分红派息、行使表决权等方面的特殊安排可能引发的风险；存托协议自动约束存托凭证持有人的风险；因多地上市造成存托凭证价格差异以及波动的风险；存托凭证持有人权益被摊薄的风险；存托凭证退市的风险；已在境外上市的基础证券发行人，在持续信息披露监管方面与境内可能存在差异的风险；境内外证券交易机制、法律制度、监管环境差异可能导致的其他风险。

(12) 发起式基金自动终止风险

本基金为发起式基金，若基金合同生效之日起三年后的对应自然日基金资产规模低于 2 亿元，本基金应当按照《基金合同》约定的程序进行清算并终止，且不得通过召开基金份额持有人大会的方式延续，投资者将面临《基金合同》可能终止的不确定性风险。

(13) 本基金投资其他证券投资基金出现净值计算错误、净值披露延迟或间断等情形时，从而给本基金带来估值风险。

此外，本基金还面临市场风险、流动性风险、信用风险、管理风险、操作和技术风险、合规性风险、税负增加风险、政策变更风险、本基金法律文件风险收益特征表述与销售机构基金风险评价可能不一致的风险等。

8.12.2 报告期末按公允价值占基金资产净值比例大小排序的基金投资明细

序号	基金代码	基金名称	运作方式	持有份额（份）	公允价值（元）	占基金资产净值比例（%）	是否属于基金管理人及管理人关联方所管理的基金
1	007537	景顺长城景泰盈利纯债债券	契约型开放式	8,242,832.28	9,888,925.89	8.71	是
2	007604	景顺长城中短债债券 C 类	契约型开放式	6,449,337.62	7,228,417.60	6.36	是
3	004719	景顺长城睿成混合 C 类	契约型开放式	3,316,697.91	4,860,289.12	4.28	是

4	000182	景顺长城四季金利债券 C 类	契约型开放式	3,871,701.60	4,673,143.83	4.11	是
5	008409	景顺长城景泰裕利纯债债券 A	契约型开放式	4,146,433.08	4,602,955.36	4.05	是
6	015779	景顺长城价值边际灵活配置混合 C	契约型开放式	2,058,309.57	3,270,036.41	2.88	是
7	510300	华泰柏瑞沪深 300ETF	交易型开放式 (ETF)	781,800.00	3,144,399.60	2.77	否
8	017167	景顺长城策略精选灵活配置混合 C	契约型开放式	1,102,419.82	3,129,769.87	2.76	是
9	003408	景顺长城景泰丰利纯债债券 C 类	契约型开放式	2,772,392.17	3,117,000.52	2.74	是
10	004475	华泰柏瑞富利混合 A	契约型开放式	1,521,653.89	3,101,130.63	2.73	否
11	008270	大成睿享混合 C	契约型开放式	1,877,515.05	2,845,937.31	2.51	否
12	000032	易方达信用债债券 A	契约型开放式	2,407,767.95	2,760,024.40	2.43	否
13	002797	景顺长城景盈双利债券 C 类	契约型开放式	2,189,694.55	2,541,797.43	2.24	是
14	511360	海富通中证短融 ETF	交易型开放式 (ETF)	22,500.00	2,500,582.50	2.20	否
15	020825	景顺长城景	契约	1,898,380.20	2,196,425.89	1.93	是

		泰丰利纯债 债券 F 类	型开 放式				
16	510050	华夏上证 50ETF	交易 型开 放式 (ETF)	765,600.00	2,096,212.80	1.85	否
17	513010	易方达恒生 科技 ETF(QDII)	交易 型开 放式 (ETF)	3,275,900.00	2,050,713.40	1.81	否
18	001044	嘉实新消费 股票	契约 型开 放式	784,009.59	2,021,176.72	1.78	否
19	166301	华商新趋势 优选混合	契约 型开 放式	206,178.68	1,970,037.29	1.73	否
20	017426	国富深化价 值混合 C	契约 型开 放式	1,084,735.69	1,821,922.06	1.60	否
21	002036	安信优势增 长混合 C	契约 型开 放式	690,447.75	1,673,231.08	1.47	否
22	008792	招商安华债 券 C	契约 型开 放式	1,324,129.65	1,590,147.30	1.40	否
23	510500	南方中证 500ETF	交易 型开 放式 (ETF)	270,700.00	1,573,037.70	1.39	否
24	002165	汇添富达欣 混合 C	契约 型开 放式	853,300.87	1,388,320.52	1.22	否
25	159920	恒生 ETF	交易 型开 放式 (ETF)	1,072,600.00	1,326,806.20	1.17	否

26	011906	安信价值启航混合 C	契约型开放式	1,074,327.02	1,236,335.53	1.09	否
27	018998	景顺长城研究精选股票 C	契约型开放式	802,074.50	1,235,996.80	1.09	是
28	518880	华安黄金易 (ETF)	交易型开放式 (ETF)	207,800.00	1,231,838.40	1.08	否
29	512890	红利低波	交易型开放式 (ETF)	1,073,400.00	1,206,501.60	1.06	否
30	515100	景顺长城中证红利低波动 100ETF	交易型开放式 (ETF)	785,700.00	1,174,621.50	1.03	是
31	159887	银行 ETF	交易型开放式 (ETF)	969,000.00	1,170,552.00	1.03	否
32	510410	博时上证自然资源 ETF	交易型开放式 (ETF)	865,800.00	1,050,215.40	0.92	否
33	016563	金鹰红利价值混合 C	契约型开放式	528,643.22	1,044,070.36	0.92	否
34	512200	南方中证全指房地产 ETF	交易型开放式 (ETF)	710,020.00	1,038,049.24	0.91	否
35	015775	景顺长城品质成长混合 C	契约型开放式	895,071.96	982,610.00	0.87	是

36	159949	创业板 50	交易 型开 放式 (ETF)	903,900.00	868,647.90	0.76	否
37	017170	景顺长城优 势企业混合 C	契约 型开 放式	287,914.50	863,167.67	0.76	是
38	517180	南方富时中 国国企开放 共赢 ETF	交易 型开 放式 (ETF)	521,500.00	815,626.00	0.72	否
39	159866	日经 ETF	交易 型开 放式 (ETF)	749,800.00	800,786.40	0.71	否
40	022518	南方产业智 选股票 C	契约 型开 放式	426,965.50	787,238.99	0.69	否
41	159632	纳斯达克	交易 型开 放式 (ETF)	389,200.00	744,539.60	0.66	否
42	513060	博时恒生医 疗保健 (QDII-ETF)	交易 型开 放式 (ETF)	1,580,500.00	616,395.00	0.54	否
43	513690	博时恒生高 股息 ETF	交易 型开 放式 (ETF)	651,100.00	587,943.30	0.52	否
44	512000	华宝中证全 指证券公司 ETF	交易 型开 放式 (ETF)	474,800.00	531,776.00	0.47	否
45	005661	嘉实资源精 选股票 C	契约 型开 放式	191,829.55	490,872.64	0.43	否

46	511380	博时可转债ETF	交易型开放式(ETF)	28,700.00	332,259.90	0.29	否
47	511990	华宝添益	交易型开放式(ETF)	3,220.00	322,025.76	0.28	否
48	511880	银华日利	交易型开放式(ETF)	3,200.00	320,201.60	0.28	否
49	159732	消费电子	交易型开放式(ETF)	279,200.00	224,756.00	0.20	否
50	159745	建材ETF	交易型开放式(ETF)	308,900.00	180,397.60	0.16	否
51	006195	国金量化多因子A	契约型开放式	9,000.00	18,236.70	0.02	否

8.12.3 报告期末基金持有的全部公开募集基础设施证券投资基金情况

本基金本报告期末未持有公开募集基础设施证券投资基金。

8.13 投资组合报告附注

8.13.1 基金投资的前十名证券的发行主体本期是否出现被监管部门立案调查，或在报告编制日前一年内受到公开谴责、处罚的情形

本报告期内未出现基金投资的前十名证券的发行主体被监管部门立案调查或者在报告编制日前一年内受到公开谴责、处罚的情况。

8.13.2 基金投资的前十名股票是否超出基金合同规定的备选股票库

本基金投资的前十名股票未超出基金合同规定的备选股票库。

8.13.3 期末其他各项资产构成

单位：人民币元

序号	名称	金额
----	----	----

1	存出保证金	10,048.57
2	应收清算款	-
3	应收股利	5,047.60
4	应收利息	-
5	应收申购款	234,404.05
6	其他应收款	10,856.67
7	待摊费用	-
8	其他	-
9	合计	260,356.89

8.13.4 期末持有的处于转股期的可转换债券明细

金额单位：人民币元

序号	债券代码	债券名称	公允价值	占基金资产净值比例（%）
1	128135	洽洽转债	320,154.48	0.28

8.13.5 期末前十名股票中存在流通受限情况的说明

本基金本报告期末前十名股票中不存在流通受限的情况。

8.13.6 投资组合报告附注的其他文字描述部分

无。

§ 9 基金份额持有人信息

9.1 期末基金份额持有人户数及持有人结构

份额单位：份

份额级别	持有人户数（户）	户均持有的基金份额	持有人结构			
			机构投资者		个人投资者	
			持有份额	占总份额比例（%）	持有份额	占总份额比例（%）
景顺长城隼丰平衡养老三年持有混合（FOF）A	2,877	38,434.61	10,120,595.17	9.15	100,455,767.15	90.85
景顺长城隼丰平衡养老三年持有混合（FOF）Y	373	4,903.10	-	-	1,828,856.86	100.00
合计	3,250	34,586.22	10,120,595.17	9.00	102,284,624.01	91.00

注：分级基金机构/个人投资者持有份额占总份额比例的计算中，对下属分级基金，比例的分母采

用各自级别的份额，对合计数，比例的分母采用下属分级基金份额的合计数（即期末基金份额总额）。

9.2 期末基金管理人的从业人员持有本基金的情况

项目	份额级别	持有份额总数（份）	占基金总份额比例（%）
基金管理人所有从业人员持有本基金	景顺长城隼丰平衡养老三年持有混合（FOF）A	92,692.04	0.083826
	景顺长城隼丰平衡养老三年持有混合（FOF）Y	11,823.61	0.646503
	合计	104,515.65	0.092981

9.3 期末基金管理人的从业人员持有本开放式基金份额总量区间情况

项目	份额级别	持有基金份额总量的数量区间（万份）
本公司高级管理人员、基金投资和研究部门负责人持有本开放式基金	景顺长城隼丰平衡养老三年持有混合（FOF）A	—
	景顺长城隼丰平衡养老三年持有混合（FOF）Y	—
	合计	—
本基金基金经理持有本开放式基金	景顺长城隼丰平衡养老三年持有混合（FOF）A	0~10
	景顺长城隼丰平衡养老三年持有混合（FOF）Y	0~10
	合计	0~10

9.4 期末兼任私募资产管理计划投资经理的基金经理本人及其直系亲属持有本人管理的产情况

无。

9.5 发起式基金发起资金持有份额情况

项目	持有份额总数	持有份额占基金总份额比例（%）	发起份额总数	发起份额占基金总份额比例（%）	发起份额承诺持有期限
基金管理人固有资金	10,001,777.96	8.90	10,000,000.00	9.07	3 年
基金管理人高级管理人员	—	—	—	—	—
基金经理等人员	59,422.75	0.05	—	—	不适用
基金管理人股东	—	—	—	—	—
其他	—	—	—	—	—

合计	10,061,200.71	8.95	10,000,000.00	9.07	-

注：发起份额总数为不包含利息的认购份额。

§ 10 开放式基金份额变动

单位：份

项目	景顺长城隼丰平衡养老三年持有混合 (FOF) A	景顺长城隼丰平衡养老三年持有混合 (FOF) Y
基金合同生效日 (2022 年 7 月 27 日) 基金份额总额	110,239,178.34	-
本报告期期初基金份额总额	110,479,711.68	19,314.45
本报告期基金总申购份额	96,650.64	1,809,542.41
减：本报告期基金总赎回份额	-	-
本报告期基金拆分变动份额	-	-
本报告期期末基金份额总额	110,576,362.32	1,828,856.86

注：申购含红利再投、转换入份额；赎回含转换出份额。

§ 11 重大事件揭示

11.1 基金份额持有人大会决议

在本报告期内，本基金未召开基金份额持有人大会。

11.2 基金管理人、基金托管人的专门基金托管部门的重大人事变动

基金管理人重大人事变动：

报告期内本基金管理人未发生重大人事变动。

基金托管人的专门基金托管部门的重大人事变动：

报告期内本基金托管人的专门基金托管部门无重大人事变动。

11.3 涉及基金管理人、基金财产、基金托管业务的诉讼

本报告期内无涉及本基金管理人、基金财产、基金托管业务的诉讼事项。

11.4 基金投资策略的改变

在本报告期内，本基金投资策略未发生改变。

11.5 本报告期持有的基金发生的重大影响事件

无。

11.6 为基金进行审计的会计师事务所情况

本基金聘请的安永华明会计师事务所（特殊普通合伙）已经连续 3 年为本基金提供审计服务，本年度应支付给会计师事务所的报酬为人民币 22,000.00 元。

11.7 管理人、托管人及其高级管理人员受稽查或处罚等情况

11.7.1 管理人及其高级管理人员受稽查或处罚等情况

本报告期内，本基金的管理人及其高级管理人员未受到监管部门的任何稽查和处罚。

11.7.2 托管人及其高级管理人员受稽查或处罚等情况

本报告期内，本基金托管人及其高级管理人员在开展基金托管业务过程中无受稽查或处罚等情况。

11.8 基金租用证券公司交易单元的有关情况

11.8.1 基金租用证券公司交易单元进行股票投资及佣金支付情况

金额单位：人民币元

券商名称	交易单元数量	股票交易		应支付该券商的佣金		备注
		成交金额	占当期股票成交总额的比例 (%)	佣金	占当期佣金总量的比例 (%)	
长江证券股份有限公司	2	7,857,320.53	13.67	5,692.52	13.96	未变更
方正证券股份有限公司	2	7,594,892.35	13.22	6,305.81	15.46	未变更
申万宏源证券有限公司	1	5,326,256.43	9.27	3,200.38	7.85	未变更
国盛证券有限责任公司	1	5,191,744.35	9.03	2,522.56	6.19	未变更
广发证券股份有限公司	2	4,253,642.17	7.40	3,197.00	7.84	未变更
东方证券	2	3,314,061.63	5.77	2,014.11	4.94	未变

股份有限 公司						更
光大证券 股份有限 公司	2	2,615,290.33	4.55	1,455.27	3.57	未变 更
民生证券 股份有限 公司	1	2,568,620.35	4.47	2,128.56	5.22	未变 更
兴业证券 股份有限 公司	1	2,561,131.16	4.46	2,315.30	5.68	未变 更
国金证券 股份有限 公司	1	2,455,931.40	4.27	2,172.95	5.33	未变 更
东北证券 股份有限 公司	2	1,939,427.33	3.37	1,556.09	3.82	未变 更
招商证券 股份有限 公司	1	1,909,884.42	3.32	1,758.04	4.31	本期 报告 退租 1个
西南证券 股份有限 公司	1	1,515,710.71	2.64	1,117.32	2.74	未变 更
川财证券 有限责任 公司	1	1,180,667.00	2.05	1,116.93	2.74	未变 更
中信证券 股份有限 公司	6	1,172,608.23	2.04	533.56	1.31	未变 更
华泰证券 股份有限 公司	1	1,087,750.38	1.89	666.79	1.63	未变 更
华创证券 有限责任 公司	1	883,234.95	1.54	401.87	0.99	未变 更
东兴证券 股份有限 公司	1	742,352.78	1.29	625.14	1.53	未变 更
华福证券 有限责任 公司	1	557,170.00	0.97	253.52	0.62	未变 更
平安证券 股份有限	2	429,526.60	0.75	375.68	0.92	未变 更

公司						
海通证券股份有限公司	1	410,929.13	0.72	186.97	0.46	未变更
国泰君安证券股份有限公司	2	406,403.82	0.71	184.91	0.45	本期报告新增1个
长城证券股份有限公司	1	405,654.71	0.71	369.45	0.91	未变更
中国国际金融股份有限公司	2	404,278.60	0.70	183.93	0.45	未变更
国投证券股份有限公司	1	378,672.00	0.66	172.29	0.42	未变更
瑞银证券有限责任公司	1	252,089.00	0.44	238.37	0.58	未变更
国信证券股份有限公司	1	28,265.00	0.05	12.86	0.03	未变更
中国银河证券股份有限公司	2	25,941.00	0.05	24.55	0.06	未变更
诚通证券股份有限公司	1	-	-	-	-	未变更
东方财富证券股份有限公司	2	-	-	-	-	本期报告新增2个
恒泰证券股份有限公司	1	-	-	-	-	未变更
申港证券股份有限公司	-	-	-	-	-	本期报告退租1个
天风证券股份有限公司	1	-	-	-	-	未变更
中泰证券	-	-	-	-	-	本期

股份有限 公司						报告 退租 2 个
中信建投 证券股份 有限公司	1	-	-	-	-	未变 更

注：1、基金管理人选择交易单元的标准为：交易单元所属券商财务状况良好，经营行为规范，合规风控能力和交易、研究等服务能力较强。

2、基金管理人选择交易单元参与证券交易的程序为：基金管理人定期对符合上述标准的券商进行测评，测评结果是决定后期使用各证券公司交易单元参与证券交易的依据。

11.8.2 基金租用证券公司交易单元进行其他证券投资的情况

金额单位：人民币元

券商 名称	债券交易		债券回购交易		权证交易		基金交易	
	成交金额	占当期债券成交总额的比例 (%)	成交金额	占当期债券回购成交总额的比例 (%)	成交金额	占当期权证成交总额的比例 (%)	成交金额	占当期基金成交总额的比例 (%)
长江 证券 股份 有限 公司	-	-	-	-	-	-	15,574,061.21	15.02
方正 证券 股份 有限 公司	-	-	-	-	-	-	24,295,245.60	23.43
申万 宏源 证券 有限 公司	521,652.31	6.54	-	-	-	-	5,026,218.70	4.85
国盛 证券 有限 责任 公司	435,098.52	5.46	-	-	-	-	1,982,289.30	1.91
广发 证券	221,000.72	2.77	-	-	-	-	2,283,775.60	2.20

股份有限公司								
东方证券股份有限公司	5,158,507.34	64.70	-	-	-	-	5,326,252.80	5.14
光大证券股份有限公司	207,408.79	2.60	-	-	-	-	5,728,431.30	5.52
民生证券股份有限公司	-	-	-	-	-	-	2,926,086.00	2.82
兴业证券股份有限公司	-	-	-	-	-	-	1,149,880.90	1.11
国金证券股份有限公司	-	-	-	-	-	-	206,970.30	0.20
东北证券股份有限公司	-	-	-	-	-	-	1,698,810.00	1.64
招商证券股份有限公司	526,542.54	6.60	-	-	-	-	5,595,885.00	5.40
西南证券股份有限公司	-	-	-	-	-	-	4,921,611.80	4.75
川财证券	-	-	-	-	-	-	6,586,526.81	6.35

有限 责任 公司								
中信 证券 股份 有限 公司	-	-	-	-	-	-	104,724.80	0.10
华泰 证券 股份 有限 公司	-	-	-	-	-	-	3,012,975.90	2.91
华创 证券 有限 责任 公司	101,603.66	1.27	-	-	-	-	4,551,573.10	4.39
东兴 证券 股份 有限 公司	-	-	-	-	-	-	498,127.30	0.48
华福 证券 有限 责任 公司	100,855.31	1.26	-	-	-	-	6,630,185.20	6.39
平安 证券 股份 有限 公司	-	-	-	-	-	-	-	-
海通 证券 股份 有限 公司	-	-	-	-	-	-	2,171,862.80	2.09
国泰 君安 证券 股份 有限 公司	-	-	-	-	-	-	215,621.60	0.21

长城证券股份有限公司	-	-	-	-	-	-	-	-
中国国际金融股份有限公司	-	-	-	-	-	-	691,521.47	0.67
国投证券股份有限公司	-	-	-	-	-	-	545,374.90	0.53
瑞银证券有限责任公司	700,111.92	8.78	-	-	-	-	1,498,766.90	1.45
国信证券股份有限公司	-	-	-	-	-	-	168,760.50	0.16
中国银河证券股份有限公司	-	-	-	-	-	-	313,437.30	0.30
诚通证券股份有限公司	-	-	-	-	-	-	-	-
东方财富证券股份有限公司	-	-	-	-	-	-	-	-
恒泰证券	-	-	-	-	-	-	-	-

股份有限公司								
申港证券股份有限公司	-	-	-	-	-	-	-	-
天风证券股份有限公司	-	-	-	-	-	-	-	-
中泰证券股份有限公司	-	-	-	-	-	-	-	-
中信建投证券股份有限公司	-	-	-	-	-	-	-	-

11.9 其他重大事件

序号	公告事项	法定披露方式	法定披露日期
1	景顺长城基金管理有限公司关于旗下部分基金 2024 年非港股通交易日暂停申购（含日常申购和定期定额投资）、赎回及转换业务安排的公告	中国证监会指定报刊及网站	2024 年 1 月 4 日
2	景顺长城基金管理有限公司关于调整适用“养老金客户费率优惠”的养老金客户范围的公告	中国证监会指定报刊及网站	2024 年 1 月 10 日
3	景顺长城基金管理有限公司关于旗下基金 2023 年第 4 季度报告提示性公告	中国证监会指定报刊及网站	2024 年 1 月 22 日
4	景顺长城隼丰平衡养老目标三年持有期混合型发起式基金中基金（FOF）2023 年第 4 季度报告	中国证监会指定报刊及网站	2024 年 1 月 22 日
5	关于景顺长城隼丰平衡养老目标三年持有期混合型发起式基金中基金（FOF）新增浦发银行为销售机构的公告	中国证监会指定报刊及网站	2024 年 2 月 27 日
6	景顺长城基金管理有限公司关于旗下部分基金新增海通证券为销售机构的	中国证监会指定报刊及网站	2024 年 3 月 19 日

	公告		
7	景顺长城基金管理有限公司关于系统停机维护的公告	中国证监会指定报刊及网站	2024 年 3 月 22 日
8	关于警惕假冒景顺长城基金 APP 开展诈骗活动的声明	中国证监会指定报刊及网站	2024 年 3 月 27 日
9	景顺长城基金管理有限公司关于旗下部分基金非港股通交易日暂停申购、赎回等业务安排的提示性公告	中国证监会指定报刊及网站	2024 年 3 月 28 日
10	景顺长城基金管理有限公司关于旗下基金 2023 年年度报告提示性公告	中国证监会指定报刊及网站	2024 年 3 月 29 日
11	景顺长城隽丰平衡养老目标三年持有期混合型发起式基金中基金（FOF）2023 年年度报告	中国证监会指定报刊及网站	2024 年 3 月 29 日
12	景顺长城基金管理有限公司关于旗下部分基金新增华福证券为销售机构的公告	中国证监会指定报刊及网站	2024 年 4 月 10 日
13	景顺长城基金管理有限公司关于系统停机维护的公告	中国证监会指定报刊及网站	2024 年 4 月 13 日
14	景顺长城基金管理有限公司关于持续完善客户身份信息的提示	中国证监会指定报刊及网站	2024 年 4 月 15 日
15	景顺长城隽丰平衡养老目标三年持有期混合型发起式基金中基金（FOF）2024 年第 1 季度报告	中国证监会指定报刊及网站	2024 年 4 月 22 日
16	景顺长城基金管理有限公司关于旗下基金 2024 年第 1 季度报告提示性公告	中国证监会指定报刊及网站	2024 年 4 月 22 日
17	景顺长城基金管理有限公司关于旗下部分基金新增招商银行股份有限公司招赢通平台为销售平台的公告	中国证监会指定报刊及网站	2024 年 4 月 25 日
18	景顺长城基金管理有限公司关于旗下部分基金非港股通交易日暂停申购、赎回等业务安排的提示性公告	中国证监会指定报刊及网站	2024 年 5 月 13 日
19	景顺长城基金管理有限公司关于系统停机维护的公告	中国证监会指定报刊及网站	2024 年 5 月 24 日
20	景顺长城基金管理有限公司关于系统停机维护的公告	中国证监会指定报刊及网站	2024 年 5 月 31 日
21	景顺长城隽丰平衡养老目标三年持有期混合型发起式基金中基金（FOF）基金产品资料概要更新	中国证监会指定报刊及网站	2024 年 6 月 14 日
22	景顺长城基金管理有限公司旗下基金调整持有停牌股票估值价格的公告	中国证监会指定报刊及网站	2024 年 6 月 21 日
23	景顺长城基金管理有限公司关于旗下部分基金非港股通交易日暂停申购、赎回等业务安排的提示性公告	中国证监会指定报刊及网站	2024 年 6 月 27 日
24	景顺长城基金管理有限公司关于系统	中国证监会指定报刊及	2024 年 6 月 29 日

	停机维护的公告	网站	
25	关于景顺长城基金管理有限公司旗下基金调整持有股票估值价格的公告	中国证监会指定报刊及网站	2024 年 7 月 16 日
26	景顺长城基金管理有限公司关于旗下基金 2024 年第 2 季度报告提示性公告	中国证监会指定报刊及网站	2024 年 7 月 19 日
27	景顺长城隽丰平衡养老目标三年持有期混合型发起式基金中基金（FOF）2024 年第 2 季度报告	中国证监会指定报刊及网站	2024 年 7 月 19 日
28	景顺长城基金管理有限公司关于旗下部分基金新增招商银行为销售机构的公告	中国证监会指定报刊及网站	2024 年 8 月 6 日
29	景顺长城基金管理有限公司关于景顺长城隽丰平衡养老目标三年持有期混合型发起式基金中基金（FOF）基金经理变更公告	中国证监会指定报刊及网站	2024 年 8 月 8 日
30	景顺长城隽丰平衡养老目标三年持有期混合型发起式基金中基金（FOF）基金产品资料概要更新	中国证监会指定报刊及网站	2024 年 8 月 10 日
31	景顺长城隽丰平衡养老目标三年持有期混合型发起式基金中基金（FOF）2024 年第 1 号更新招募说明书	中国证监会指定报刊及网站	2024 年 8 月 10 日
32	景顺长城基金管理有限公司关于系统停机维护的公告	中国证监会指定报刊及网站	2024 年 8 月 23 日
33	景顺长城隽丰平衡养老目标三年持有期混合型发起式基金中基金（FOF）2024 年中期报告	中国证监会指定报刊及网站	2024 年 8 月 30 日
34	景顺长城基金管理有限公司关于旗下基金 2024 年中期报告提示性公告	中国证监会指定报刊及网站	2024 年 8 月 30 日
35	景顺长城基金管理有限公司关于系统停机维护的公告	中国证监会指定报刊及网站	2024 年 9 月 6 日
36	景顺长城基金管理有限公司关于旗下部分基金非港股通交易日暂停申购、赎回等业务的公告	中国证监会指定报刊及网站	2024 年 9 月 6 日
37	景顺长城基金管理有限公司关于旗下部分基金非港股通交易日暂停申购、赎回等业务安排的提示性公告	中国证监会指定报刊及网站	2024 年 9 月 12 日
38	景顺长城基金管理有限公司关于系统停机维护的公告	中国证监会指定报刊及网站	2024 年 9 月 20 日
39	景顺长城基金管理有限公司旗下基金调整持有股票估值价格的公告	中国证监会指定报刊及网站	2024 年 9 月 20 日
40	关于景顺长城基金管理有限公司旗下部分基金估值调整情况的公告	中国证监会指定报刊及网站	2024 年 9 月 28 日
41	景顺长城基金管理有限公司关于旗下部分基金非港股通交易日暂停申购、	中国证监会指定报刊及网站	2024 年 10 月 8 日

	赎回等业务安排的提示性公告		
42	景顺长城基金管理有限公司关于暂停海银基金销售有限公司办理旗下基金相关销售业务的公告	中国证监会指定报刊及网站	2024 年 10 月 8 日
43	景顺长城基金管理有限公司关于提请投资者及时更新或完善身份信息的公告	中国证监会指定报刊及网站	2024 年 10 月 21 日
44	景顺长城基金管理有限公司关于旗下部分基金新增申万宏源证券及申万宏源西部证券为销售机构的公告	中国证监会指定报刊及网站	2024 年 10 月 22 日
45	景顺长城基金管理有限公司关于旗下部分开放式基金综合风险评级变动的通知	中国证监会指定报刊及网站	2024 年 10 月 23 日
46	景顺长城基金管理有限公司关于旗下基金 2024 年第 3 季度报告提示性公告	中国证监会指定报刊及网站	2024 年 10 月 25 日
47	景顺长城隼丰平衡养老目标三年持有期混合型发起式基金中基金（FOF）2024 年第 3 季度报告	中国证监会指定报刊及网站	2024 年 10 月 25 日
48	景顺长城基金管理有限公司关于系统停机维护的公告	中国证监会指定报刊及网站	2024 年 11 月 15 日
49	景顺长城基金管理有限公司关于系统停机维护的通知	中国证监会指定报刊及网站	2024 年 11 月 22 日
50	景顺长城基金管理有限公司关于旗下部分基金新增华泰证券为销售机构的公告	中国证监会指定报刊及网站	2024 年 11 月 29 日
51	景顺长城隼丰平衡养老目标三年持有期混合型发起式基金中基金（FOF）基金产品资料概要更新	中国证监会指定报刊及网站	2024 年 11 月 30 日
52	景顺长城隼丰平衡养老目标三年持有期混合型发起式基金中基金（FOF）2024 年第 2 号更新招募说明书	中国证监会指定报刊及网站	2024 年 11 月 30 日
53	景顺长城基金管理有限公司关于系统停机维护的通知	中国证监会指定报刊及网站	2024 年 12 月 6 日
54	景顺长城基金管理有限公司关于旗下部分基金非港股通交易日暂停申购、赎回等业务安排的提示性公告	中国证监会指定报刊及网站	2024 年 12 月 23 日
55	景顺长城基金管理有限公司关于旗下部分基金非港股通交易日暂停申购、赎回等业务安排的提示性公告	中国证监会指定报刊及网站	2024 年 12 月 30 日

§ 12 影响投资者决策的其他重要信息

12.1 报告期内单一投资者持有基金份额比例达到或超过 20%的情况

无。

12.2 影响投资者决策的其他重要信息

无。

§ 13 备查文件目录

13.1 备查文件目录

1、中国证监会准予景顺长城隼丰平衡养老目标三年持有期混合型发起式基金中基金（FOF）募集注册的文件；

2、《景顺长城隼丰平衡养老目标三年持有期混合型发起式基金中基金（FOF）基金合同》；

3、《景顺长城隼丰平衡养老目标三年持有期混合型发起式基金中基金（FOF）招募说明书》；

4、《景顺长城隼丰平衡养老目标三年持有期混合型发起式基金中基金（FOF）托管协议》；

5、景顺长城基金管理有限公司批准成立批件、营业执照、公司章程；

6、其他在中国证监会指定报纸上公开披露的基金份额净值、定期报告及临时公告。

13.2 存放地点

以上备查文件存放在本基金管理人的办公场所。

13.3 查阅方式

投资者可在办公时间免费查阅。

景顺长城基金管理有限公司

2025 年 3 月 28 日