

长信利众债券型证券投资基金(LOF)

2024 年年度报告

2024 年 12 月 31 日

基金管理人：长信基金管理有限责任公司

基金托管人：上海浦东发展银行股份有限公司

送出日期：2025 年 3 月 28 日

§ 1 重要提示及目录

1.1 重要提示

基金管理人的董事会、董事保证本报告所载资料不存在虚假记载、误导性陈述或重大遗漏，并对其内容的真实性、准确性和完整性承担个别及连带的法律责任。本年度报告已经三分之二以上独立董事签字同意，并由董事长签发。

基金托管人上海浦东发展银行股份有限公司根据本基金基金合同规定，于 2025 年 3 月 26 日复核了本报告中的财务指标、净值表现、利润分配情况、财务会计报告、投资组合报告等内容，保证复核内容不存在虚假记载、误导性陈述或者重大遗漏。

基金管理人承诺以诚实信用、勤勉尽责的原则管理和运用基金资产，但不保证基金一定盈利。

基金的过往业绩并不代表其未来表现。投资有风险，投资者在作出投资决策前应仔细阅读本基金的招募说明书及其更新。

本报告期自 2024 年 1 月 1 日起至 2024 年 12 月 31 日止。

1.2 目录

§ 1 重要提示及目录..... 2

1.1 重要提示 2

1.2 目录 3

§ 2 基金简介..... 5

2.1 基金基本情况 5

2.2 基金产品说明 5

2.3 基金管理人和基金托管人 6

2.4 信息披露方式 6

2.5 其他相关资料 6

§ 3 主要财务指标、基金净值表现及利润分配情况 6

3.1 主要会计数据和财务指标 6

3.2 基金净值表现 8

3.3 过去三年基金的利润分配情况 11

§ 4 管理人报告..... 11

4.1 基金管理人及基金经理情况 11

4.2 管理人对报告期内本基金运作合规守信情况的说明 13

4.3 管理人对报告期内公平交易情况的专项说明 13

4.4 管理人对报告期内基金的投资策略和业绩表现的说明 14

4.5 管理人对宏观经济、证券市场及行业走势的简要展望 14

4.6 管理人内部有关本基金的监察稽核工作情况 15

4.7 管理人对报告期内基金估值程序等事项的说明 15

4.8 管理人对报告期内基金利润分配情况的说明 16

4.9 报告期内管理人对本基金持有人数或基金资产净值预警情形的说明 16

§ 5 托管人报告..... 16

5.1 报告期内本基金托管人合规守信情况声明 16

5.2 托管人对报告期内本基金投资运作合规守信、净值计算、利润分配等情况的说明 16

5.3 托管人对本年度报告中财务信息等内容的真实、准确和完整发表意见 16

§ 6 审计报告..... 16

6.1 审计报告基本信息 16

6.2 审计报告的基本内容 16

§ 7 年度财务报表..... 18

7.1 资产负债表 18

7.2 利润表 19

7.3 净资产变动表 21

7.4 报表附注 23

§ 8 投资组合报告..... 52

8.1 期末基金资产组合情况	52
8.2 报告期末按行业分类的股票投资组合	53
8.3 期末按公允价值占基金资产净值比例大小排序的所有股票投资明细	53
8.4 报告期内股票投资组合的重大变动	53
8.5 期末按债券品种分类的债券投资组合	53
8.6 期末按公允价值占基金资产净值比例大小排序的前五名债券投资明细	54
8.7 期末按公允价值占基金资产净值比例大小排序的所有资产支持证券投资明细	54
8.8 报告期末按公允价值占基金资产净值比例大小排序的前五名贵金属投资明细	54
8.9 期末按公允价值占基金资产净值比例大小排序的前五名权证投资明细	54
8.10 本基金投资股指期货的投资政策	54
8.11 报告期末本基金投资的国债期货交易情况说明	54
8.12 投资组合报告附注	54
§ 9 基金份额持有人信息	58
9.1 期末基金份额持有人户数及持有人结构	58
9.2 期末上市基金前十名持有人	59
9.3 期末基金管理人的从业人员持有本基金的情况	59
9.4 期末基金管理人的从业人员持有本开放式基金份额总量区间情况	59
§ 10 开放式基金份额变动	60
§ 11 重大事件揭示	60
11.1 基金份额持有人大会决议	60
11.2 基金管理人、基金托管人的专门基金托管部门的重大人事变动	60
11.3 涉及基金管理人、基金财产、基金托管业务的诉讼	60
11.4 基金投资策略的改变	60
11.5 为基金进行审计的会计师事务所情况	60
11.6 管理人、托管人及其高级管理人员受稽查或处罚等情况	61
11.7 基金租用证券公司交易单元的有关情况	61
11.8 其他重大事件	62
§ 12 影响投资者决策的其他重要信息	66
12.1 报告期内单一投资者持有基金份额比例达到或超过 20%的情况	66
12.2 影响投资者决策的其他重要信息	66
§ 13 备查文件目录	66
13.1 备查文件目录	66
13.2 存放地点	66
13.3 查阅方式	66

§ 2 基金简介

2.1 基金基本情况

基金名称	长信利众债券型证券投资基金 (LOF)	
基金简称	长信利众债券 (LOF)	
基金主代码	163005	
基金运作方式	契约型开放式	
基金合同生效日	2016 年 2 月 5 日	
基金管理人	长信基金管理有限责任公司	
基金托管人	上海浦东发展银行股份有限公司	
报告期末基金份额总额	2,012,646,748.60 份	
基金合同存续期	不定期	
基金份额上市的证券交易所	深圳证券交易所	
上市日期	2016 年 3 月 16 日	
下属分级基金的基金简称	长信利众债券 (LOF) A	长信利众债券 (LOF) C
下属分级基金的场内简称	—	长信利众 LOF
下属分级基金的交易代码	163007	163005
报告期末下属分级基金的份额总额	539,049,962.87 份	1,473,596,785.73 份

注：1、表中的合同生效日为基金转型起始日，本基金合同生效日为 2013 年 2 月 4 日。长信利众分级债券型证券投资基金根据《基金合同》的有关规定，《基金合同》生效后 3 年分级运作期届满进行转换，本基金转换基准日为 2016 年 2 月 4 日，转换日日终，长信利众分级债 A、长信利众分级债 B 按照各自的基金份额净值转换成长信利众 (LOF) 份额。

2、基金管理人决定自 2016 年 6 月 24 日起对长信利众债券型证券投资基金 (LOF) 进行份额分类，原有基金份额为 C 类份额，增设 A 类份额，具体事宜可详见基金管理人于 2016 年 6 月 21 日发布的《长信基金管理有限责任公司关于调整长信利众债券型证券投资基金 (LOF) 份额分类及相关事项的公告》。

3、上市日期为长信利众债券 (LOF) C 的上市日期。

2.2 基金产品说明

投资目标	本基金的投资目标是在严格控制投资风险与追求基金资产稳定增值的前提下，力争为各级投资者谋求与其风险公正匹配的投资回报。
投资策略	本基金根据对宏观经济、宏观调控政策走向以及各类资产市场风险

	收益特征及其演变趋势的综合分析、比较，首先采用类属配置策略进行大类资产的配置，在此基础上，再根据对各类资产风险收益特征的进一步分析预测，制定各自策略。
业绩比较基准	中债综合（全价）指数
风险收益特征	本基金为债券型基金，属于较低风险的证券投资基金品种，其预期收益和预期风险高于货币市场基金，低于混合型基金和股票型基金。

2.3 基金管理人和基金托管人

项目		基金管理人	基金托管人
名称		长信基金管理有限责任公司	上海浦东发展银行股份有限公司
信息披露 负责人	姓名	周永刚	朱萍
	联系电话	021-61009999	021-31888888
	电子邮箱	zhouyg@cxfund.com.cn	zhup02@spdb.com.cn
客户服务电话		4007005566	95528
传真		021-61009800	021-63602540
注册地址		中国（上海）自由贸易试验区银城中路 68 号 37 层	上海市中山东一路 12 号
办公地址		上海市浦东新区银城中路 68 号 9 楼、37 楼、38 楼	上海市博成路 1388 号浦银中心 A 栋
邮政编码		200120	200126
法定代表人		刘元瑞	张为忠

2.4 信息披露方式

本基金选定的信息披露报纸名称	中国证券报
登载基金年度报告正文的管理人互联网网址	www.cxfund.com.cn
基金年度报告备置地点	上海市浦东新区银城中路 68 号 38 楼、上海市中山东一路 12 号

2.5 其他相关资料

项目	名称	办公地址
会计师事务所	安永华明会计师事务所（特殊普通合伙）	北京市东城区东长安街 1 号东方广场安永大楼 17 层
注册登记机构	中国证券登记结算有限责任公司	北京市西城区太平桥大街 17 号

§ 3 主要财务指标、基金净值表现及利润分配情况

3.1 主要会计数据和财务指标

金额单位：人民币元

3.1.	2024 年		2023 年		2022 年	
1 期 间数 据和 指标	长信利众债券 (LOF) A	长信利众债券 (LOF) C	长信利众债券 (LOF) A	长信利众债券 (LOF) C	长信利众债券 (LOF) A	长信利众债券 (LOF) C
本期 已实	13,888,100.17	53,396,473.29	5,235,053.60	7,943,462.90	4,982,312.89	7,198,064.30

现收益						
本期利润	22,001,045.80	70,652,462.42	10,830,395.84	20,682,319.81	926,559.81	-7,987,433.30
加权平均基金份额本期利润	0.0420	0.0290	0.0340	0.0368	0.0046	-0.0166
本期加权平均净值利润率	4.43%	3.01%	3.70%	3.96%	0.52%	-1.82%
本期基金份额净值增长率	4.29%	3.92%	4.58%	4.22%	0.95%	0.60%
3.1.2 期末数据和指标	2024 年末		2023 年末		2022 年末	
期末可供分配利润	70,034,315.86	173,108,202.37	64,390,346.82	46,986,049.82	14,937,997.56	56,215,442.32
期末可供分配基金份额利润	0.1299	0.1175	0.1040	0.0947	0.0867	0.0802
期末基金资产净值	522,622,854.32	1,444,239,230.76	575,336,136.22	468,086,052.07	153,181,333.31	634,037,460.62
期末基金份额净值	0.9695	0.9801	0.9296	0.9431	0.8889	0.9049

3.1.3 累计期末指标	2024 年末		2023 年末		2022 年末	
基金份额累计净值增长率	52.89%	42.38%	46.60%	37.00%	40.18%	31.45%

注：1、本期已实现收益指基金本期利息收入、投资收益、其他收入（不含公允价值变动收益）扣除相关费用和信用减值损失后的余额，本期利润为本期已实现收益加上本期公允价值变动收益。

2、所述基金业绩指标不包括持有人认购或交易基金的各项费用（例如，封闭式基金交易佣金、开放式基金的申购赎回费、红利再投资费、基金转换费等），计入费用后实际收益水平要低于所列数字。

3、期末可供分配利润为期末资产负债表中未分配利润与未分配利润中已实现部分的孰低数。

3.2 基金净值表现

3.2.1 基金份额净值增长率及其与同期业绩比较基准收益率的比较

长信利众债券（LOF）A

阶段	份额净值增长率①	份额净值增长率标准差②	业绩比较基准收益率③	业绩比较基准收益率标准差④	①－③	②－④
过去三个月	1.77%	0.17%	2.23%	0.09%	-0.46%	0.08%
过去六个月	1.81%	0.13%	2.50%	0.10%	-0.69%	0.03%
过去一年	4.29%	0.10%	4.98%	0.09%	-0.69%	0.01%
过去三年	10.11%	0.09%	7.69%	0.06%	2.42%	0.03%
过去五年	23.17%	0.17%	9.88%	0.07%	13.29%	0.10%
自份额增加日起至今	52.89%	0.17%	11.25%	0.07%	41.64%	0.10%

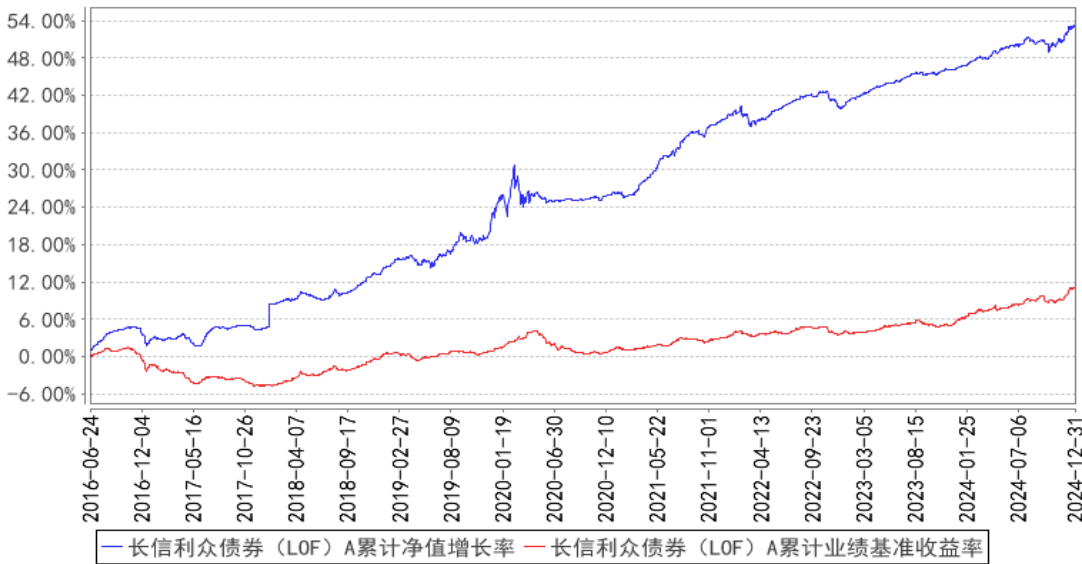
长信利众债券（LOF）C

阶段	份额净值增长率①	份额净值增长率标准差②	业绩比较基准收益率③	业绩比较基准收益率标准差④	①－③	②－④
----	----------	-------------	------------	---------------	-----	-----

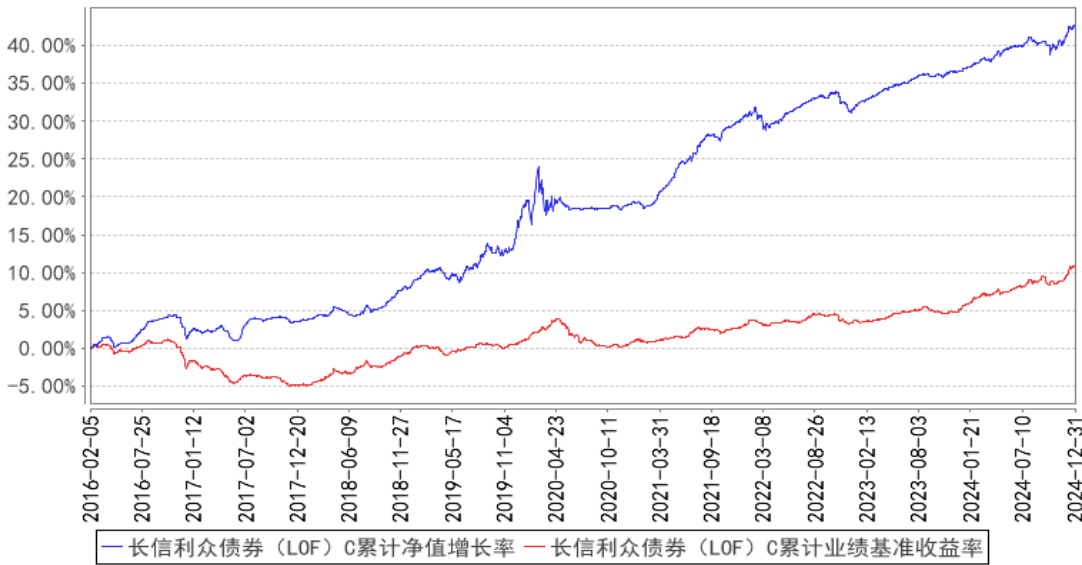
过去三个月	1.69%	0.17%	2.23%	0.09%	-0.54%	0.08%
过去六个月	1.64%	0.13%	2.50%	0.10%	-0.86%	0.03%
过去一年	3.92%	0.10%	4.98%	0.09%	-1.06%	0.01%
过去三年	8.96%	0.09%	7.69%	0.06%	1.27%	0.03%
过去五年	20.86%	0.17%	9.88%	0.07%	10.98%	0.10%
自基金合同生效 起至今	42.38%	0.15%	10.94%	0.07%	31.44%	0.08%

3.2.2 自基金合同生效以来基金份额累计净值增长率变动及其与同期业绩比较基准收益率变动的比较

长信利众债券 (LOF) A 累计净值增长率与同期业绩比较基准收益率的历史走势对比图



长信利众债券 (LOF) C 累计净值增长率与同期业绩比较基准收益率的历史走势对比图

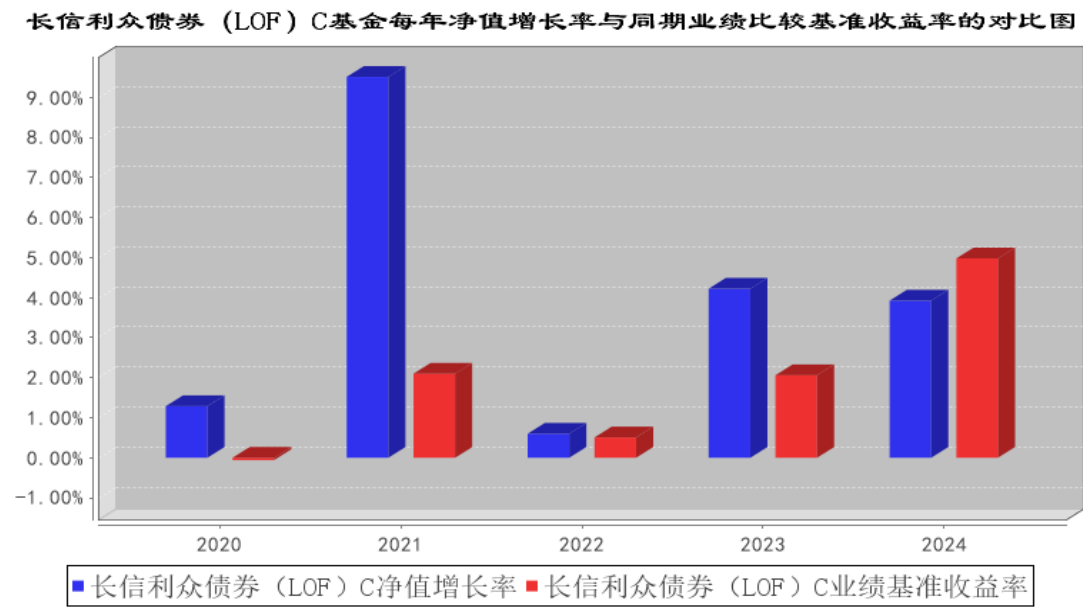
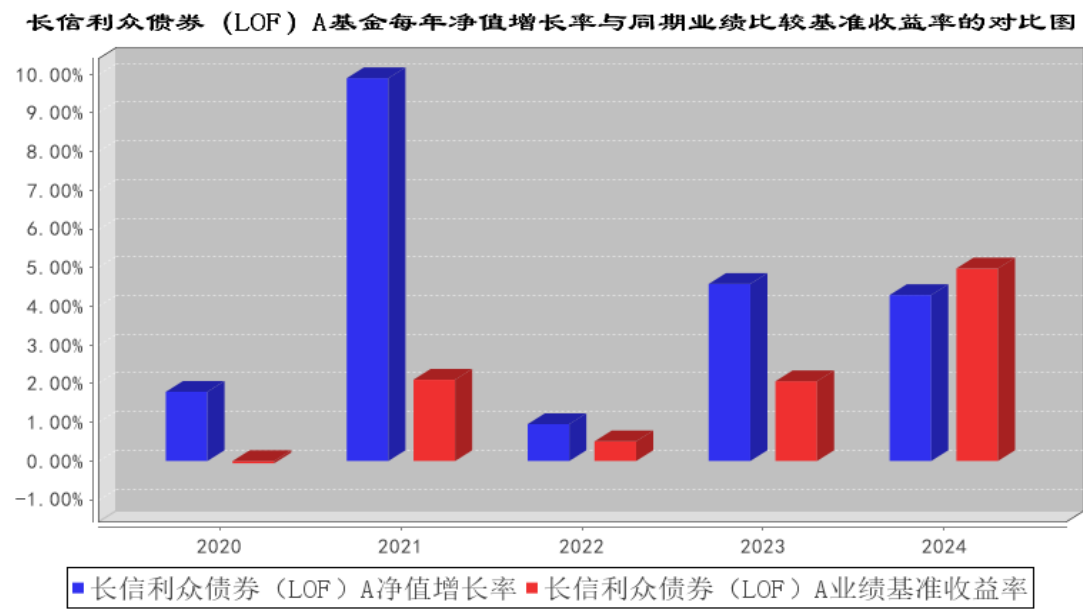


注：1、自 2016 年 6 月 24 日起对长信利众债券型证券投资基金（LOF）进行份额分类，原有基金份额为 C 类份额，增设 A 类份额。

2、本基金转型起始日为 2016 年 2 月 5 日，长信利众债券（LOF）A 图示日期为 2016 年 6 月 24 日（份额增加日）至 2024 年 12 月 31 日，长信利众债券（LOF）C 图示日期为 2016 年 2 月 5 日至 2024 年 12 月 31 日。

3、按基金合同规定，本基金自合同生效日起 6 个月内为建仓期，本基金基金合同生效日为 2013 年 2 月 4 日，转型起始日为 2016 年 2 月 5 日，转型后的投资范围及投资比例与转型前一致，转型后本基金的各项投资比例符合基金合同约定的各项投资范围及比例要求。

3.2.3 过去五年基金每年净值增长率及其与同期业绩比较基准收益率的比较



3.3 过去三年基金的利润分配情况

本基金过去三年未进行利润分配。

§ 4 管理人报告

4.1 基金管理人及基金经理情况

4.1.1 基金管理人及其管理基金的经验

长信基金管理有限责任公司是经中国证监会证监基金字【2003】63 号文批准，由长江证券股份有限公司、上海海欣集团股份有限公司、武汉钢铁股份有限公司共同发起设立。注册资本 1.65 亿元人民币。目前股权结构为：长江证券股份有限公司占 44.55%、上海海欣集团股份有限公司占 31.21%、武汉钢铁有限公司占 15.15%、上海彤胜投资管理中心（有限合伙）占 4.55%、上海彤骏投资管理中心（有限合伙）占 4.54%。

截至 2024 年 12 月 31 日，本基金管理人共管理 86 只开放式基金，即长信利息收益开放式证券投资基金、长信银利精选混合型证券投资基金、长信金利趋势混合型证券投资基金、长信增利动态策略混合型证券投资基金、长信利丰债券型证券投资基金、长信量化先锋混合型证券投资基金、长信美国标准普尔 100 等权重指数增强型证券投资基金、长信利鑫债券型证券投资基金(LOF)、长信内需成长混合型证券投资基金、长信可转债债券型证券投资基金、长信利众债券型证券投资基金(LOF)、长信纯债一年定期开放债券型证券投资基金、长信纯债壹号债券型证券投资基金、长信改革红利灵活配置混合型证券投资基金、长信量化中小盘股票型证券投资基金、长信利富债券型证券投资基金、长信利盈灵活配置混合型证券投资基金、长信多利灵活配置混合型证券投资基金、长信睿进灵活配置混合型证券投资基金、长信量化多策略股票型证券投资基金、长信医疗保健行业灵活配置混合型证券投资基金（LOF）、长信富海纯债一年定期开放债券型证券投资基金、长信利保债券型证券投资基金、长信金葵纯债一年定期开放债券型证券投资基金、长信富全纯债一年定期开放债券型证券投资基金、长信利泰灵活配置混合型证券投资基金、长信利发债券型证券投资基金、长信电子信息行业量化灵活配置混合型证券投资基金、长信创新驱动股票型证券投资基金、长信稳益纯债债券型证券投资基金、长信利信灵活配置混合型证券投资基金、长信稳健纯债债券型证券投资基金、长信国防军工量化灵活配置混合型证券投资基金、长信先优债券型证券投资基金、长信稳势纯债债券型证券投资基金、长信中证 500 指数增强型证券投资基金、长信长金通货币市场基金、长信稳通三个月定期开放债券型发起式证券投资基金、长信低碳环保行业量化股票型证券投资基金、长信利尚一年定期开放混合型证券投资基金、长信乐信灵活配置混合型证券投资基金、长信全球债券证券投资基金、长信稳鑫三个月定期开放债券型发起式证券投资基金、长信消费精选行业量化股票型证券投资基金、长信企业精选两年定期开放灵活配置混合型

证券投资基金、长信量化价值驱动混合型证券投资基金、长信稳裕三个月定期开放债券型发起式证券投资基金、长信稳进资产配置混合型基金中基金（FOF）、长信利率债债券型证券投资基金、长信沪深 300 指数增强型证券投资基金、长信双利优选混合型证券投资基金、长信富瑞两年定期开放债券型证券投资基金、长信颐天平衡养老目标三年持有期混合型基金中基金（FOF）、长信易进混合型证券投资基金、长信先锐混合型证券投资基金、长信稳健精选混合型证券投资基金、长信浦瑞 87 个月定期开放债券型证券投资基金、长信消费升级混合型证券投资基金、长信企业优选一年持有期灵活配置混合型证券投资基金、长信稳健均衡 6 个月持有期混合型证券投资基金、长信优质企业混合型证券投资基金、长信内需均衡混合型证券投资基金、长信 30 天滚动持有短债债券型证券投资基金、长信稳惠债券型证券投资基金、长信稳丰债券型证券投资基金、长信先进装备三个月持有期混合型证券投资基金、长信颐和平衡养老目标三年持有期混合型基金中基金（FOF）、长信颐年平衡养老目标三年持有期混合型基金中基金（FOF）、长信稳健增长一年持有期混合型证券投资基金、长信稳健成长混合型证券投资基金、长信企业成长三年持有期混合型证券投资基金、长信稳兴三个月定期开放债券型证券投资基金、长信稳航 30 天持有期中短债债券型证券投资基金、长信稳恒债券型证券投资基金、长信中证科创创业 50 指数增强型证券投资基金、长信均衡策略一年持有期混合型证券投资基金、长信中证 1000 指数增强型证券投资基金、长信均衡优选混合型证券投资基金、长信 90 天滚动持有债券型证券投资基金、长信稳固 60 天滚动持有债券型证券投资基金、长信汇智量化选股混合型证券投资基金、长信 120 天滚动持有债券型证券投资基金、长信中证同业存单 AAA 指数 7 天持有期证券投资基金、长信优势行业混合型证券投资基金、长信 180 天持有期债券型证券投资基金、长信富安纯债 180 天持有期债券型证券投资基金。

4.1.2 基金经理（或基金经理小组）及基金经理助理简介

姓名	职务	任本基金的基金经理（助理）期限		证券从业年限	说明
		任职日期	离任日期		
刘婧	长信纯债一年定期开放债券型证券投资基金、长信利众债券型证券投资基金 (LOF)、长信稳健精选混合型证券投资基金、长信利率债	2020 年 7 月 9 日	-	11 年	北京大学工程硕士，具有基金从业资格，中国国籍。曾任职于工银安盛人寿保险有限公司资产管理部，2016 年 5 月加入长信基金管理有限责任公司，历任基金经理助理、投资经理助理和投资经理，现任长信纯债一年定期开放债券型证券投资基金、长信利众债券型证券投资基金 (LOF)、长信稳健精选混合型证券投资基金、长信利率债债券型证券投资基金和长信稳兴三个月定期开放债券型证券投资基金的基金经理。

	债券型证券投资基金、长信稳兴三个月定期开放债券型证券投资基金的基金经理				
--	-------------------------------------	--	--	--	--

注：1、首任基金经理任职日期以本基金成立之日为准；新增或变更基金经理的日期根据对外披露的公告日期填写；

2、证券从业的含义遵从《证券业从业人员资格管理办法》的相关规定。

4.2 管理人对报告期内本基金运作遵规守信情况的说明

本基金管理人在报告期内，严格遵守了《中华人民共和国证券投资基金法》及其他有关法律法规、基金合同的规定，勤勉尽责地为基金份额持有人谋求利益，不存在损害基金份额持有人利益的行为。

本基金将继续以取信于市场、取信于社会投资公众为宗旨，承诺将一如既往地本着诚实信用、勤勉尽责的原则管理和运用基金财产，在规范基金运作和严格控制投资风险的前提下，努力为基金份额持有人谋求最大利益。

4.3 管理人对报告期内公平交易情况的专项说明

4.3.1 公平交易制度和控制方法

1、所有投资对象的投资指令必须经由交易部门总监或其授权人审核分配至交易人员执行。进行投资指令分配的人员必须保证投资指令得到公平对待。

2、公司使用的交易执行软件系统必须具备如下功能：

（1）严格按照时间顺序发送委托指令；

（2）对于多个投资组合在同一时点就同一证券下达的相同方向的投资指令，并且市价在限价范围内的，系统自动将交易员针对该证券下达的每笔委托自动按照指令数量比例分拆为各投资组合的委托指令。对于不同投资组合且不同投资经理针对交易所同一证券的同一方向竞价交易指令，指令数量比例达到 5:1 或以上的，根据市场情况审核后通过人工分发给不同交易员豁免公平交易。

3、交易人员对于接收到的交易指令依照价格优先、时间优先的顺序执行。在执行多个投资组合在同一时点就同一证券下达的相同方向的交易所投资指令时，除制度规定的例外指令外，系统已强制开启公平交易开关。

4、对于不同投资组合均进行债券一级市场申购、非公开发行股票申购等非集中竞价交易的投资对象，交易部门必须严格独立接收各投资组合的投资指令，在申购结果产生前，不得以任何形

式向任何人泄露各投资指令的内容，包括指令价格及数量等要素。

5、对于各投资组合以独立账户名义进行申购的投资对象，除需经过公平性审核的例外指令外，申购获配的证券数量由投资管理系统接收各类证券登记结算机构发送的数据进行分配。交易部门根据证券发行人在指定公开披露媒体上披露的申购结果对系统内分配数量进行核准，数量不符的，应当第一时间告知各投资管理部门的总监及监察稽核部总监。对于以公司名义进行申购的投资对象，公司在获配额度确定后，严格按照价格优先的原则在各投资组合间进行分配。申购价格相同的投资组合则根据投资指令的数量按比例进行分配。确因特殊原因不能按照上述原则进行分配的，应启动异常交易识别流程，审核通过的，可以进行相应分配。

4.3.2 公平交易制度的执行情况

本报告期内，公司已实行公平交易制度，并建立公平交易制度体系，已建立投资决策体系，加强交易执行环节的内部控制，并通过工作制度、流程和技术手段保证公平交易原则的实现。同时，公司已通过对投资交易行为的监控、分析评估和信息披露来加强对公平交易过程和结果的监督。

4.3.3 异常交易行为的专项说明

本报告期内，除完全按照有关指数的构成比例进行投资的组合外，其余各投资组合未发生参与交易所公开竞价同日反向交易且成交较少的单边交易量超过该证券当日成交量的 5% 的情形，未发现异常交易行为。同时，对本年度同向交易价差进行专项分析，未发现异常情况。

4.4 管理人对报告期内基金的投资策略和业绩表现的说明

4.4.1 报告期内基金投资策略和运作分析

本基金 2024 年在严控信用风险的前提下，以信用债提供票息收益，参与了利率债市场的波段交易，并灵活调整了转债的仓位和结构，把握了转债的投资机会。

4.4.2 报告期内基金的业绩表现

截至 2024 年 12 月 31 日，长信利众债券 (LOF) A 基金份额净值为 0.9695 元，份额累计净值为 1.3735 元，本报告期内长信利众债券 (LOF) A 净值增长率为 4.29%；长信利众债券 (LOF) C 基金份额净值为 0.9801 元，份额累计净值为 1.3191 元，本报告期内长信利众债券 (LOF) C 净值增长率为 3.92%，同期业绩比较基准收益率为 4.98%。

4.5 管理人对宏观经济、证券市场及行业走势的简要展望

2025 年宏观主线是财政政策，主要看两会政府工作报告里拟定的狭义赤字率，可以作为观测财政政策的扩张程度的关键指标。另外一条主线是广义通胀，主要是二手房的成交量向成交价的传导效果。在基本面数据显著改善前，仍可以继续把握久期和票息方面的投资机会。转债方面主

要把握两个方向的投资机会：一是科技成长，二是通胀相关数据改善，比如地产链的上下游、化工顺周期、必选消费的修复等。

4.6 管理人内部有关本基金的监察稽核工作情况

本年度内，本基金管理人严格遵守《证券投资基金法》及配套法律法规，时刻以合规运作、防范风险为核心，以维护基金持有人利益为宗旨，保证基金合同得到严格履行。公司监察稽核部独立地开展工作，对基金运作进行事前、事中与事后的监督检查，发现问题及时提出改进建议并督促业务部门进行整改。

本年度内，为确保监管要求的有效实施，公司监察稽核部根据各项法律法规监管政策性要求以及公司内部控制执行情况，积极开展公司业务流程及风险梳理的工作，适时组织召开内部控制委员会会议，对各项监管要求进行解读，并对各业务部门业务流程及制度规范的调整进行深入探讨，加强对关键业务岗位合规传导及培训工作。

本年度内，监察稽核部以组合压力测试为主要方式，定期对投资组合的风险状况进行检测，对投资组合整体流动性情况进行分析，并适时召集各业务部门的沟通会议就各项可能面临的风险进行沟通、讨论，防范组合风险事件发生。

本基金管理人承诺将一如既往地本着诚实信用、勤勉尽责的原则，秉持风控优先、内控从严的理念，不断提高内部监察稽核工作的科学性和实效性、并完善内部控制体系，做好各项内控工作，努力防范和控制各种风险，确保基金资产的规范运作，充分保障基金持有人的合法权益。

4.7 管理人对报告期内基金估值程序等事项的说明

本基金管理人严格按照企业会计准则、中国证监会相关规定和基金合同关于估值的约定，对基金持有的投资品种进行估值。基金托管人根据法律法规要求对基金管理公司采用的估值政策和程序进行核查，并对估值结果及净值计算进行复核。

根据相关法律法规，本基金管理人制订了健全、有效的估值政策和估值程序，设立了估值委员会，估值委员会是公司基金估值的主要决策机构，其主要职责是负责拟定公司的估值政策、估值方法及采用的估值程序和技术，对公司现有程序和技术进行复核和审阅，当发生了影响估值程序和技术的有效性及适用性的情况及时修订估值程序；估值委员会成员由基金事务部、投资、研究、交易等相关业务部门负责人以及基金事务部至少一名业务骨干共同组成，相关参与人员都具有丰富的证券行业工作经验，熟悉相关法规和估值方法，均具备估值业务所需的专业胜任能力。对于基金的估值政策和估值原则，公司已与基金托管人充分沟通，并达成一致意见。审计本基金的会计师事务所认可公司基金估值政策和程序的适当性。

本基金管理人已与中央国债登记结算有限责任公司及中证指数有限公司签署服务协议，由其

按约定分别提供银行间同业市场及交易所交易的债券品种的估值数据以及流通受限股票的折扣率。参与估值流程各方不存在任何重大利益冲突。

4.8 管理人对报告期内基金利润分配情况的说明

根据相关法律法规和本基金基金合同规定的基金收益分配原则以及基金实际运作情况，本基金本报告期没有进行利润分配。

4.9 报告期内管理人对本基金持有人数或基金资产净值预警情形的说明

无。

§ 5 托管人报告

5.1 报告期内本基金托管人遵规守信情况声明

本报告期内，上海浦东发展银行股份有限公司（以下简称“本托管人”）在对长信利众债券型证券投资基金（LOF）的托管过程中，严格遵守《中华人民共和国证券投资基金法》及其他有关法律法规、基金合同、托管协议的规定，不存在损害基金份额持有人利益的行为，完全尽职尽责地履行了基金托管人应尽的义务。

5.2 托管人对报告期内本基金投资运作遵规守信、净值计算、利润分配等情况的说明

本报告期内，本托管人依照《中华人民共和国证券投资基金法》及其他有关法律法规、基金合同、托管协议的规定，对长信利众债券型证券投资基金 (LOF) 的投资运作进行了监督，对基金资产净值的计算、基金份额申购赎回价格的计算、基金费用开支以及利润分配等方面进行了认真的复核，未发现基金管理人存在损害基金份额持有人利益的行为。

5.3 托管人对本年度报告中财务信息等内容的真实、准确和完整发表意见

本报告期内，由长信基金管理有限责任公司编制本托管人复核的本报告中的财务指标、净值表现、收益分配情况、财务会计报告相关内容、投资组合报告等内容真实、准确、完整。

§ 6 审计报告

6.1 审计报告基本信息

财务报表是否经过审计	是
审计意见类型	标准无保留意见
审计报告编号	安永华明（2025）审字第 70031471_B12 号

6.2 审计报告的基本内容

审计报告标题	审计报告
审计报告收件人	长信利众债券型证券投资基金（LOF）全体基金份额持有人：
审计意见	我们审计了长信利众债券型证券投资基金（LOF）的财务报表，包括 2024 年 12 月 31 日的资产负债表，2024 年度的利润表、净资产

	<p>变动表以及相关财务报表附注。</p> <p>我们认为，后附的长信利众债券型证券投资基金（LOF）的财务报表在所有重大方面按照企业会计准则的规定编制，公允反映了长信利众债券型证券投资基金（LOF）2024 年 12 月 31 日的财务状况以及 2024 年度的经营成果和净资产变动情况。</p>
形成审计意见的基础	<p>我们按照中国注册会计师审计准则的规定执行了审计工作。审计报告的“注册会计师对财务报表审计的责任”部分进一步阐述了我们在这些准则下的责任。按照中国注册会计师职业道德守则，我们独立于长信利众债券型证券投资基金（LOF），并履行了职业道德方面的其他责任。我们相信，我们获取的审计证据是充分、适当的，为发表审计意见提供了基础。</p>
强调事项	-
其他事项	-
其他信息	<p>长信利众债券型证券投资基金（LOF）管理层对其他信息负责。其他信息包括年度报告中涵盖的信息，但不包括财务报表和我们的审计报告。</p> <p>我们对财务报表发表的审计意见不涵盖其他信息，我们也不对其他信息发表任何形式的鉴证结论。</p> <p>结合我们对财务报表的审计，我们的责任是阅读其他信息，在此过程中，考虑其他信息是否与财务报表或我们在审计过程中了解到的情况存在重大不一致或者似乎存在重大错报。</p> <p>基于我们已执行的工作，如果我们确定其他信息存在重大错报，我们应当报告该事实。在这方面，我们无任何事项需要报告。</p>
管理层和治理层对财务报表的责任	<p>管理层负责按照企业会计准则的规定编制财务报表，使其实现公允反映，并设计、执行和维护必要的内部控制，以使财务报表不存在由于舞弊或错误导致的重大错报。</p> <p>在编制财务报表时，管理层负责评估长信利众债券型证券投资基金（LOF）的持续经营能力，披露与持续经营相关的事项（如适用），并运用持续经营假设，除非计划进行清算、终止运营或别无其他现实的选择。</p> <p>治理层负责监督长信利众债券型证券投资基金（LOF）的财务报告过程。</p>
注册会计师对财务报表审计的责任	<p>我们的目标是对财务报表整体是否不存在由于舞弊或错误导致的重大错报获取合理保证，并出具包含审计意见的审计报告。合理保证是高水平的保证，但并不能保证按照审计准则执行的审计在某一重大错报存在时总能发现。错报可能由于舞弊或错误导致，如果合理预期错报单独或汇总起来可能影响财务报表使用者依据财务报表作出的经济决策，则通常认为错报是重大的。</p> <p>在按照审计准则执行审计工作的过程中，我们运用职业判断，并保持职业怀疑。同时，我们也执行以下工作：</p> <p>(1) 识别和评估由于舞弊或错误导致的财务报表重大错报风险，设计和实施审计程序以应对这些风险，并获取充分、适当的审计证据，作为发表审计意见的基础。由于舞弊可能涉及串通、伪造、故意遗漏、虚假陈述或凌驾于内部控制之上，未能发现由于舞弊导致的重大错报的风险高于未能发现由于错误导致的重大错报的风险。</p>

	<p>(2) 了解与审计相关的内部控制，以设计恰当的审计程序，但目的并非对内部控制的有效性发表意见。</p> <p>(3) 评价管理层选用会计政策的恰当性和作出会计估计及相关披露的合理性。</p> <p>(4) 对管理层使用持续经营假设的恰当性得出结论。同时，根据获取的审计证据，就可能导致对长信利众债券型证券投资基金（LOF）持续经营能力产生重大疑虑的事项或情况是否存在重大不确定性得出结论。如果我们得出结论认为存在重大不确定性，审计准则要求我们在审计报告中提请报表使用者注意财务报表中的相关披露；如果披露不充分，我们应当发表非无保留意见。我们的结论基于截至审计报告日可获得的信息。然而，未来的事项或情况可能导致长信利众债券型证券投资基金（LOF）不能持续经营。</p> <p>(5) 评价财务报表的总体列报（包括披露）、结构和内容，并评价财务报表是否公允反映相关交易和事项。</p> <p>我们与治理层就计划的审计范围、时间安排和重大审计发现等事项进行沟通，包括沟通我们在审计中识别出的值得关注的内部控制缺陷。</p>	
会计师事务所的名称	安永华明会计师事务所（特殊普通合伙）	
注册会计师的姓名	王自清	骆文慧
会计师事务所的地址	北京市东城区东长安街 1 号东方广场安永大楼 17 层	
审计报告日期	2025 年 3 月 26 日	

§ 7 年度财务报表

7.1 资产负债表

会计主体：长信利众债券型证券投资基金 (LOF)

报告截止日：2024 年 12 月 31 日

单位：人民币元

资 产	附注号	本期末 2024 年 12 月 31 日	上年度末 2023 年 12 月 31 日
资 产：			
货币资金	7.4.7.1	14,436,606.97	18,373,192.65
结算备付金		595,679.14	2,940,405.74
存出保证金		128,167.85	16,270.84
交易性金融资产	7.4.7.2	2,059,939,401.46	1,099,516,021.49
其中：股票投资		-	-
基金投资		-	-
债券投资		2,059,939,401.46	1,099,516,021.49
资产支持证券投资		-	-
贵金属投资		-	-
其他投资		-	-
衍生金融资产	7.4.7.3	-	-
买入返售金融资产	7.4.7.4	-	10,001,181.93

债权投资	7.4.7.5	-	-
其中：债券投资		-	-
资产支持证券投资		-	-
其他投资		-	-
其他债权投资	7.4.7.6	-	-
其他权益工具投资	7.4.7.7	-	-
应收清算款		69,766,954.60	-
应收股利		-	-
应收申购款		19,444,202.15	609,431.48
递延所得税资产		-	-
其他资产	7.4.7.8	-	-
资产总计		2,164,311,012.17	1,131,456,504.13
负债和净资产	附注号	本期末 2024 年 12 月 31 日	上年度末 2023 年 12 月 31 日
负 债：			
短期借款		-	-
交易性金融负债		-	-
衍生金融负债	7.4.7.3	-	-
卖出回购金融资产款		96,037,395.54	75,211,233.81
应付清算款		-	10,004,164.38
应付赎回款		97,311,896.85	164,388.07
应付管理人报酬		1,403,409.39	648,290.30
应付托管费		400,974.11	185,225.80
应付销售服务费		551,087.61	165,031.68
应付投资顾问费		-	-
应交税费		1,528,378.26	1,452,734.45
应付利润		-	-
递延所得税负债		-	-
其他负债	7.4.7.9	215,785.33	203,247.35
负债合计		197,448,927.09	88,034,315.84
净资产：			
实收基金	7.4.7.10	1,517,543,132.37	849,479,383.09
其他综合收益	7.4.7.11	-	-
未分配利润	7.4.7.12	449,318,952.71	193,942,805.20
净资产合计		1,966,862,085.08	1,043,422,188.29
负债和净资产总计		2,164,311,012.17	1,131,456,504.13

注：报告截止日 2024 年 12 月 31 日，长信利众债券（LOF）A 份额净值 0.9695 元，长信利众债券（LOF）C 份额净值 0.9801 元，基金份额总额为 2,012,646,748.60 份，其中长信利众债券（LOF）A 份额 539,049,962.87 份。长信利众债券（LOF）C 份额 1,473,596,785.73 份。

7.2 利润表

会计主体：长信利众债券型证券投资基金 (LOF)

本报告期：2024 年 1 月 1 日至 2024 年 12 月 31 日

单位：人民币元

项 目	附注号	本期 2024 年 1 月 1 日至 2024 年 12 月 31 日	上年度可比期间 2023 年 1 月 1 日至 2023 年 12 月 31 日
一、营业总收入		133,850,675.62	43,131,814.12
1. 利息收入		523,851.03	528,828.79
其中：存款利息收入	7.4.7.13	274,813.98	55,166.02
债券利息收入		-	-
资产支持证券利息收入		-	-
买入返售金融资产收入		249,037.05	473,662.77
其他利息收入		-	-
2. 投资收益（损失以“-”填列）		106,840,320.47	24,201,703.89
其中：股票投资收益	7.4.7.14	-	-
基金投资收益		-	-
债券投资收益	7.4.7.15	106,840,320.47	24,201,703.89
资产支持证券投资	7.4.7.16	-	-
收益			
贵金属投资收益	7.4.7.17	-	-
衍生工具收益	7.4.7.18	-	-
股利收益	7.4.7.19	-	-
以摊余成本计量的 金融资产终止确认产生的 收益		-	-
其他投资收益		-	-
3. 公允价值变动收益（损失以“-”号填列）	7.4.7.20	25,368,934.76	18,334,199.15
4. 汇兑收益（损失以“-”号填列）		-	-
5. 其他收入（损失以“-”号填列）	7.4.7.21	1,117,569.36	67,082.29
减：二、营业总支出		41,197,167.40	11,619,098.47
1. 管理人报酬	7.4.10.2.1	19,979,579.04	5,687,909.48
其中：暂估管理人报酬		-	-
2. 托管费	7.4.10.2.2	5,708,451.26	1,625,116.94
3. 销售服务费	7.4.10.2.3	8,227,033.98	1,833,869.85
4. 投资顾问费		-	-
5. 利息支出		6,813,396.53	2,138,200.82
其中：卖出回购金融资产支出		6,813,396.53	2,138,200.82

6. 信用减值损失	7. 4. 7. 22	-	-
7. 税金及附加		217, 186. 11	93, 283. 76
8. 其他费用	7. 4. 7. 23	251, 520. 48	240, 717. 62
三、利润总额（亏损总额以“-”号填列）		92, 653, 508. 22	31, 512, 715. 65
减：所得税费用		-	-
四、净利润（净亏损以“-”号填列）		92, 653, 508. 22	31, 512, 715. 65
五、其他综合收益的税后净额		-	-
六、综合收益总额		92, 653, 508. 22	31, 512, 715. 65

7.3 净资产变动表

会计主体：长信利众债券型证券投资基金 (LOF)

本报告期：2024 年 1 月 1 日至 2024 年 12 月 31 日

单位：人民币元

项目	本期 2024 年 1 月 1 日至 2024 年 12 月 31 日			
	实收基金	其他综合收益	未分配利润	净资产合计
一、上期期末净资产	849, 479, 383. 09	-	193, 942, 805. 20	1, 043, 422, 188. 29
加：会计政策变更	-	-	-	-
前期差错更正	-	-	-	-
其他	-	-	-	-
二、本期期初净资产	849, 479, 383. 09	-	193, 942, 805. 20	1, 043, 422, 188. 29
三、本期增减变动额（减少以“-”号填列）	668, 063, 749. 28	-	255, 376, 147. 51	923, 439, 896. 79
（一）、综合收益总额	-	-	92, 653, 508. 22	92, 653, 508. 22
（二）、本期基金份额交易产生的净资产变动数（净资产减少以“-”号填列）	668, 063, 749. 28	-	162, 722, 639. 29	830, 786, 388. 57
其中：1. 基金申购款	6, 160, 955, 804. 93	-	1, 722, 848, 168. 02	7, 883, 803, 972. 95
2. 基金赎回款	-5, 492, 892, 055. 65	-	-1, 560, 125, 528. 73	-7, 053, 017, 584. 38

（三）、本期向基金份额持有人分配利润产生的净资产变动（净资产减少以“-”号填列）	-	-	-	-
（四）、其他综合收益结转留存收益	-	-	-	-
四、本期期末净资产	1,517,543,132.37	-	449,318,952.71	1,966,862,085.08
项目	上年度可比期间 2023 年 1 月 1 日至 2023 年 12 月 31 日			
	实收基金	其他综合收益	未分配利润	净资产合计
一、上期期末净资产	656,606,068.53	-	130,612,725.40	787,218,793.93
加：会计政策变更	-	-	-	-
前期差错更正	-	-	-	-
其他	-	-	-	-
二、本期期初净资产	656,606,068.53	-	130,612,725.40	787,218,793.93
三、本期增减变动额（减少以“-”号填列）	192,873,314.56	-	63,330,079.80	256,203,394.36
（一）、综合收益总额	-	-	31,512,715.65	31,512,715.65
（二）、本期基金份额交易产生的净资产变动数（净资产减少以“-”号填列）	192,873,314.56	-	31,817,364.15	224,690,678.71
其中：1. 基金申购款	985,840,273.73	-	222,117,141.18	1,207,957,414.91
2. 基金赎回款	-792,966,959.17	-	-190,299,777.03	-983,266,736.20
（三）、本期向基金份额持有人分配利润产生的净资产变动（净资产减少以“-”号填列）	-	-	-	-

(四)、其他综合收益结转留存收益	-	-	-	-
四、本期期末净资产	849,479,383.09	-	193,942,805.20	1,043,422,188.29

报表附注为财务报表的组成部分。

本报告 7.1 至 7.4 财务报表由下列负责人签署：

刘元瑞

基金管理人负责人

覃波

主管会计工作负责人

孙红辉

会计机构负责人

7.4 报表附注

7.4.1 基金基本情况

长信利众债券型证券投资基金（LOF）（以下简称“本基金”）是由长信利众分级债券型证券投资基金转型而成，长信利众分级债券型证券投资基金系经中国证券监督管理委员会（以下简称“中国证监会”）证监许可[2012]1708 号《关于核准长信利众分级债券型证券投资基金募集的批复》的核准，由长信基金管理有限责任公司向社会公开募集，基金合同于 2013 年 2 月 4 日生效，首次设立募集规模为 695,708,650.10 份基金份额。2016 年 2 月 5 日，根据《长信利众分级债券型证券投资基金基金合同》的约定，基金合同生效后 3 年期届满，无需召开基金份额持有人大会，长信利众分级债券型证券投资基金自动转换为上市开放式基金（LOF），基金名称变更为“长信利众债券型证券投资基金（LOF）”。本基金为契约型开放式，存续期限不定。本基金的基金管理人为长信基金管理有限责任公司，注册登记机构为中国证券登记结算有限责任公司，基金托管人为上海浦东发展银行股份有限公司。

2016 年 6 月 24 日，本基金在原基金份额基础之上对基金份额进行分类，原有长信利众债券型证券投资基金（LOF）份额归为 C 类份额，并增设 A 类份额。本基金的 A 类基金份额在申购时收取申购费，在赎回时根据持有期限收取赎回费；C 类基金份额不收取申购费，赎回时根据持有期限收取赎回费，但从该类别基金资产中计提销售服务费。

本基金的投资范围为：具有良好流动性的金融工具，包括国内依法发行上市的股票（含中小板、创业板及其他经中国证监会核准上市的股票）、债券、货币市场工具、权证、资产支持证券、中期票据、中小企业私募债券以及法律、法规或中国证监会允许基金投资的其他金融工具（但须符合中国证监会的相关规定）。本基金主要投资于国内依法发行上市的国债、金融债、公司债、企业债、次级债、短期融资券、政府机构债、央行票据、银行同业存款、回购、可转债、资产证券

化产品、中期票据、中小企业私募债券等固定收益类金融工具。本基金不直接从二级市场买入股票、权证等权益类资产，但可以参与一级市场新股申购或增发新股，并可持有因可转债转股所形成的股票、因所持股票所派发的权证及因投资可分离债券而产生的权证等非固定收益类品种。

基金的投资组合比例为：投资于固定收益类资产的比例不低于基金资产的 80%，投资于非固定收益类资产的比例不高于基金资产的 20%，持有现金（不包括结算备付金、存出保证金、应收申购款等）或者到期日在一年以内的政府债券不低于基金资产净值的 5%。如出现法律法规或监管机构以后允许基金投资的其他品种，基金管理人在履行适当程序后，可以将其纳入投资范围。

本基金业绩比较基准：中债综合（全价）指数。

7.4.2 会计报表的编制基础

本财务报表系按照财政部颁布的《企业会计准则——基本准则》以及其后颁布及修订的具体会计准则、解释以及《资产管理产品相关会计处理规定》和其他相关规定（统称“企业会计准则”）编制，同时，在信息披露和估值方面，也参考了中国证监会颁布的《中国证券监督管理委员会关于证券投资基金估值业务的指导意见》、《公开募集证券投资基金信息披露管理办法》、《证券投资基金信息披露内容与格式准则》第 2 号《年度报告的内容与格式》、《证券投资基金信息披露编报规则》第 3 号《会计报表附注的编制及披露》、《证券投资基金信息披露 XBRL 模板第 3 号〈年度报告和中期报告〉》以及中国证监会和中国证券投资基金业协会颁布的其他相关规定。

本财务报表以本基金持续经营为基础列报。

7.4.3 遵循企业会计准则及其他有关规定的声明

本财务报表符合企业会计准则的要求，真实、完整地反映了本基金于 2024 年 12 月 31 日的财务状况以及 2024 年度的经营成果和净资产变动情况。

7.4.4 重要会计政策和会计估计

7.4.4.1 会计年度

本基金会计年度采用公历年度，即每年自 1 月 1 日起至 12 月 31 日止。

7.4.4.2 记账本位币

本基金记账本位币和编制本财务报表所采用的货币均为人民币。除有特别说明外，均以人民币元为单位表示。

7.4.4.3 金融资产和金融负债的分类

金融工具是指形成本基金的金融资产（或负债），并形成其他单位的金融负债（或资产）或权益工具的合同。

(1) 金融资产分类

本基金的金融资产于初始确认时根据管理金融资产的业务模式和金融资产的合同现金流量特征分类为：以公允价值计量且其变动计入当期损益的金融资产、以摊余成本计量的金融资产；

(2) 金融负债分类

本基金的金融负债于初始确认时分类为：以公允价值计量且其变动计入当期损益的金融负债、以摊余成本计量的金融负债。

7.4.4.4 金融资产和金融负债的初始确认、后续计量和终止确认

本基金于成为金融工具合同的一方时确认一项金融资产或金融负债。

划分为以公允价值计量且其变动计入当期损益的金融资产和金融负债，以及不作为有效套期工具的衍生工具，按照取得时的公允价值作为初始确认金额，相关的交易费用在发生时计入当期损益；

划分为以摊余成本计量的金融资产和金融负债，按照取得时的公允价值作为初始确认金额，相关交易费用计入其初始确认金额；

对于以公允价值计量且其变动计入当期损益的金融资产，采用公允价值进行后续计量，所有公允价值变动计入当期损益；

对于以摊余成本计量的金融资产，采用实际利率法确认利息收入，其终止确认、修改或减值产生的利得或损失，均计入当期损益；

本基金以预期信用损失为基础，对以摊余成本计量的金融资产进行减值处理并确认损失准备。对于不含重大融资成分的应收款项，本基金运用简化计量方法，按照相当于整个存续期内的预期信用损失金额计量损失准备。除上述采用简化计量方法以外的金融资产，本基金在每个估值日评估其信用风险自初始确认后是否已经显著增加，如果信用风险自初始确认后未显著增加，处于第一阶段，本基金按照相当于未来 12 个月内预期信用损失的金额计量损失准备，并按照账面余额和实际利率计算利息收入；如果信用风险自初始确认后已显著增加但尚未发生信用减值的，处于第二阶段，本基金按照相当于整个存续期内预期信用损失的金额计量损失准备，并按照账面余额和实际利率计算利息收入；如果初始确认后发生信用减值的，处于第三阶段，本基金按照相当于整个存续期内预期信用损失的金额计量损失准备，并按照摊余成本和实际利率计算利息收入；

本基金在每个估值日评估相关金融工具的信用风险自初始确认后是否已显著增加。本基金以单项金融工具或者具有相似信用风险特征的金融工具组合为基础，通过比较金融工具在估值日发生违约的风险与在初始确认日发生违约的风险，以确定金融工具预计存续期内发生违约风险的变化情况；

本基金计量金融工具预期信用损失的方法反映的因素包括：通过评价一系列可能的结果而确

定的无偏概率加权平均金额、货币时间价值，以及在估值日无须付出不必要的额外成本或努力即可获得的有关过去事项、当前状况以及未来经济状况预测的合理且有依据的信息；

当对金融资产预期未来现金流量具有不利影响的一项或多项事件发生时，该金融资产成为已发生信用减值的金融资产；

当本基金不再合理预期能够全部或部分收回金融资产合同现金流量时，本基金直接减记该金融资产的账面余额；

当收取该金融资产现金流量的合同权利终止，或该收取金融资产现金流量的权利已转移，且符合金融资产转移的终止确认条件的，金融资产将终止确认；

本基金已将金融资产所有权上几乎所有的风险和报酬转移给转入方的，终止确认该金融资产；保留了金融资产所有权上几乎所有的风险和报酬的，不终止确认该金融资产；本基金既没有转移也没有保留金融资产所有权上几乎所有的风险和报酬的，分别下列情况处理：放弃了对该金融资产控制的，终止确认该金融资产并确认产生的资产和负债；未放弃对该金融资产控制的，按照其继续涉入所转移金融资产的程度确认有关金融资产，并相应确认有关负债。

对于以公允价值计量且其变动计入当期损益的金融负债（含交易性金融负债和衍生金融负债），按照公允价值进行后续计量，所有公允价值变动均计入当期损益。对于以摊余成本计量的金融负债，采用实际利率法，按照摊余成本进行后续计量。如果金融负债的责任已履行、撤销或届满，则对金融负债进行终止确认。

7.4.4.5 金融资产和金融负债的估值原则

公允价值，是指市场参与者在计量日发生的有序交易中，出售一项资产所能收到或者转移一项负债所需支付的价格。本基金以公允价值计量相关资产或负债，假定出售资产或者转移负债的有序交易在相关资产或负债的主要市场进行；不存在主要市场的，本基金假定该交易在相关资产或负债的最有利市场进行。主要市场（或最有利市场）是本基金在计量日能够进入的交易市场。本基金采用市场参与者在对该资产或负债定价时为实现其经济利益最大化所使用的假设。

在财务报表中以公允价值计量或披露的资产和负债，根据对公允价值计量整体而言具有重要意义的最低层次输入值，确定所属的公允价值层次：第一层次输入值，在计量日能够取得的相同资产或负债在活跃市场上未经调整的报价；第二层次输入值，除第一层次输入值外相关资产或负债直接或间接可观察的输入值；第三层次输入值，相关资产或负债的不可观察输入值。

每个资产负债表日，本基金对在财务报表中确认的持续以公允价值计量的资产和负债进行重新评估，以确定是否在公允价值计量层次之间发生转换。

本基金持有的以公允价值计量且其变动计入当期损益的金融资产和金融负债按如下原则确定

公允价值并进行估值：

(1) 存在活跃市场的金融工具，按照估值日能够取得的相同资产或负债在活跃市场上未经调整的报价作为公允价值；估值日无报价且最近交易日后未发生影响公允价值计量的重大事件的，应采用最近交易日的报价确定公允价值。有充足证据表明估值日或最近交易日的报价不能真实反映公允价值的，应对报价进行调整，确定公允价值。

与上述投资品种相同，但具有不同特征的，应以相同资产或负债的公允价值为基础，并在估值技术中考虑不同特征因素的影响。特征是指对资产出售或使用的限制等，如果该限制是针对资产持有者的，那么在估值技术中不应将该限制作为特征考虑。此外，基金管理人不应考虑因大量持有相关资产或负债所产生的溢价或折价；

(2) 不存在活跃市场的金融工具，应采用在当前情况下适用并且有足够可利用数据和其他信息支持的估值技术确定公允价值。采用估值技术确定公允价值时，应优先使用可观察输入值，只有在无法取得相关资产或负债可观察输入值或取得不切实可行的情况下，才使用不可观察输入值；

(3) 如有确凿证据表明按上述方法进行估值不能客观反映其公允价值的，基金管理人可根据具体情况与基金托管人商定后，按最能反映公允价值的方法估值；

(4) 如有新增事项，按国家最新规定估值。

7.4.4.6 金融资产和金融负债的抵销

当本基金具有抵销已确认金融资产和金融负债的法定权利，且该种法定权利现在是可执行的，同时本基金计划以净额结算或同时变现该金融资产和清偿该金融负债时，金融资产和金融负债以相互抵销后的金额在资产负债表内列示。除此以外，金融资产和金融负债在资产负债表内分别列示，不予相互抵销。

7.4.4.7 实收基金

实收基金为对外发行的基金份额总额所对应的金额。由于申购和赎回引起的实收基金变动分别于基金申购确认日及基金赎回确认日确认。上述申购和赎回分别包括基金转换所引起的转入基金的实收基金增加和转出基金的实收基金减少。

7.4.4.8 损益平准金

损益平准金包括已实现损益平准金和未实现损益平准金。已实现损益平准金指在申购或赎回基金份额时，申购或赎回款项中包含的按累计未分配的已实现收益/（损失）占基金净资产比例计算的金额。未实现损益平准金指在申购或赎回基金份额时，申购或赎回款项中包含的按累计未实现利得/（损失）占基金净资产比例计算的金额。损益平准金于基金申购确认日或基金赎回确认日确认。

未实现损益平准金与已实现损益平准金均在“损益平准金”科目中核算，并于期末全额转入“未分配利润/（累计亏损）”。

7.4.4.9 收入/(损失)的确认和计量

(1) 存款利息收入按存款的本金与适用的利率逐日计提的金额入账。若提前支取定期存款，按协议规定的利率及持有期重新计算存款利息收入，并根据提前支取所实际收到的利息收入与账面已确认的利息收入的差额确认利息损失，列入利息收入减项，存款利息收入以净额列示；

(2) 交易性金融资产在买入/卖出的成交日发生的交易费用，计入投资收益；
债券投资和资产支持证券投资持有期间，按证券票面价值与票面利率或内含票面利率或合同利率计算的金额扣除适用情况下的相关税费后的净额确认为投资收益，在证券实际持有期内逐日计提；
处置交易性金融资产的投资收益于成交日确认，并按成交金额与该交易性金融资产的账面余额的差额扣除适用情况下的相关税费后的净额入账，同时转出已确认的公允价值变动收益；

(3) 股利收益于除息日确认，并按发行人宣告的分红派息比例计算的金额扣除适用情况下的相关税费后的净额入账；

(4) 处置衍生工具的投资收益于成交日确认，并按处置衍生工具成交金额与其成本的差额扣除适用情况下的相关税费后的净额入账，同时转出已确认的公允价值变动收益；

(5) 买入返售金融资产收入，按实际利率法确认利息收入，在回购期内逐日计提；

(6) 公允价值变动收益系本基金持有的以公允价值计量且其变动计入当期损益的金融资产、以公允价值计量且其变动计入当期损益的金融负债等公允价值变动形成的应计入当期损益的利得或损失；

(7) 其他收入在本基金履行了基金合同中的履约义务，即在客户取得服务控制权时确认收入。

7.4.4.10 费用的确认和计量

本基金的管理人报酬和托管费等费用按照权责发生制原则，在本基金接受相关服务的期间计入当期损益。

以摊余成本计量的金融负债在持有期间确认的利息支出按实际利率法计算，实际利率法与直线法差异较小的则按直线法计算。

7.4.4.11 基金的收益分配政策

(1) 本基金同一类别的每份基金份额享有同等分配权；

(2) 在符合有关基金分红条件的前提下，本基金每年收益分配次数最多为 12 次，每次收益分配比例不得低于收益分配基准日可供分配利润的 10%；

(3) 本基金收益分配方式分为两种：现金分红与红利再投资。场外转入或申购的基金份额，投

投资者可选择现金红利或将现金红利按除权日的基金份额净值自动转为基金份额进行再投资；若投资者不选择，本基金默认的收益分配方式是现金分红；投资者在不同销售机构的不同交易账户可选择不同的分红方式，如投资者在某一销售机构交易账户不选择收益分配方式，则按默认的收益分配方式处理；若基金份额持有人不选择，本基金默认的收益分配方式是现金分红；场内转入、申购和上市交易的基金份额的分红方式为现金分红，投资者不能选择其他的分红方式，具体收益分配程序等有关事项遵循深圳证券交易所及中国证券登记结算有限责任公司的相关规定；

(4) 分红权益登记日申请申购的基金份额不享受当次分红，分红权益登记日申请赎回的基金份额享受当次分红；

(5) 基金红利发放日距离收益分配基准日（即期末可供分配利润计算截止日）的时间不得超过 15 个工作日；

(6) 基金收益分配基准日的基金份额净值减去每单位基金份额收益分配金额后不能低于面值；

(7) 法律法规或监管机关另有规定的，从其规定。

7.4.4.12 分部报告

经营分部是指本基金内同时满足下列条件的组成部分：

- (1) 该组成部分能够在日常活动中产生收入、发生费用；
- (2) 能够定期评价该组成部分的经营成果，以决定向其配置资源、评价其业绩；
- (3) 能够取得该组成部分的财务状况、经营成果和现金流量等有关会计信息。

如果两个或多个经营分部具有相似的经济特征，并且满足一定条件的，则合并为一个经营分部。

本基金目前以一个经营分部运作，不需要进行分部报告的披露。

7.4.4.13 其他重要的会计政策和会计估计

本基金本报告期无其他重要的会计政策和会计估计。

7.4.5 会计政策和会计估计变更以及差错更正的说明

7.4.5.1 会计政策变更的说明

本基金本报告期无会计政策变更。

7.4.5.2 会计估计变更的说明

本基金本报告期无会计估计变更。

7.4.5.3 差错更正的说明

本基金本报告期无重大会计差错的内容和更正金额。

7.4.6 税项

7.4.6.1 印花税

经国务院批准，财政部、国家税务总局研究决定，自 2008 年 4 月 24 日起，调整证券（股票）交易印花税税率，由原先的 3‰调整为 1‰；根据财政部、税务总局公告 2023 年第 39 号《关于减半征收证券交易印花税的公告》的规定，自 2023 年 8 月 28 日起，证券交易印花税实施减半征收；经国务院批准，财政部、国家税务总局研究决定，自 2008 年 9 月 19 日起，调整由出让方按证券（股票）交易印花税税率缴纳印花税，受让方不再征收，税率不变。

7.4.6.2 增值税

根据财政部、国家税务总局财税[2016]36 号文《关于全面推开营业税改征增值税试点的通知》的规定，经国务院批准，自 2016 年 5 月 1 日起在全国范围内全面推开营业税改征增值税试点，金融业纳入试点范围，由缴纳营业税改为缴纳增值税。对证券投资基金（封闭式证券投资基金，开放式证券投资基金）管理人运用基金买卖股票、债券的转让收入免征增值税；国债、地方政府债利息收入以及金融同业往来利息收入免征增值税；存款利息收入不征收增值税；

根据财政部、国家税务总局财税[2016]46 号文《关于进一步明确全面推开营改增试点金融业有关政策的通知》的规定，金融机构开展的质押式买入返售金融商品业务及持有政策性金融债券取得的利息收入属于金融同业往来利息收入；

根据财政部、国家税务总局财税[2016]70 号文《关于金融机构同业往来等增值税政策的补充通知》的规定，金融机构开展的买断式买入返售金融商品业务、同业存款、同业存单以及持有金融债券取得的利息收入属于金融同业往来利息收入；

根据财政部、国家税务总局财税[2016]140 号文《关于明确金融、房地产开发、教育辅助服务等增值税政策的通知》的规定，本基金运营过程中发生的增值税应税行为，以本基金的基金管理人为增值税纳税人；

根据财政部、国家税务总局财税[2017]56 号文《关于资管产品增值税有关问题的通知》的规定，证券投资基金的基金管理人运营证券投资基金过程中发生的增值税应税行为，暂适用简易计税方法，按照 3%的征收率缴纳增值税。对证券投资基金在 2018 年 1 月 1 日前运营过程中发生的增值税应税行为，未缴纳增值税的，不再缴纳；已缴纳增值税的，已纳税额从证券投资基金的基金管理人以后月份的增值税应纳税额中抵减。增值税应税行为的销售额根据财政部、国家税务总局财税[2017]90 号文《关于租入固定资产进项税额抵扣等增值税政策的通知》的规定确定。

7.4.6.3 城市维护建设税、教育费附加、地方教育附加

根据《中华人民共和国城市维护建设税法》、《征收教育费附加的暂行规定（2011 年修订）》及相

关地方教育附加的征收规定，凡缴纳消费税、增值税、营业税的单位和个人，都应当依照规定缴纳城市维护建设税、教育费附加（除按照相关规定缴纳农村教育事业费附加的单位外）及地方教育附加。

7.4.6.4 企业所得税

根据财政部、国家税务总局财税[2004]78 号文《关于证券投资基金税收政策的通知》的规定，自 2004 年 1 月 1 日起，对证券投资基金（封闭式证券投资基金，开放式证券投资基金）管理人运用基金买卖股票、债券的差价收入，继续免征企业所得税；

根据财政部、国家税务总局财税[2008]1 号文《关于企业所得税若干优惠政策的通知》的规定，对证券投资基金从证券市场中取得的收入，包括买卖股票、债券的差价收入，股权的股息、红利收入，债券的利息收入及其他收入，暂不征收企业所得税。

7.4.6.5 个人所得税

根据财政部、国家税务总局财税[2008]132 号文《财政部、国家税务总局关于储蓄存款利息所得有关个人所得税政策的通知》的规定，自 2008 年 10 月 9 日起，对储蓄存款利息所得暂免征收个人所得税；

根据财政部、国家税务总局、中国证监会财税[2012]85 号文《关于实施上市公司股息红利差别化个人所得税政策有关问题的通知》的规定，自 2013 年 1 月 1 日起，证券投资基金从公开发行和转让市场取得的上市公司股票，持股期限在 1 个月以内（含 1 个月）的，其股息红利所得全额计入应纳税所得额；持股期限在 1 个月以上至 1 年（含 1 年）的，暂减按 50%计入应纳税所得额；持股期限超过 1 年的，暂减按 25%计入应纳税所得额。上述所得统一适用 20%的税率计征个人所得税；根据财政部、国家税务总局、中国证监会财税[2015]101 号文《关于上市公司股息红利差别化个人所得税政策有关问题的通知》的规定，自 2015 年 9 月 8 日起，证券投资基金从公开发行和转让市场取得的上市公司股票，持股期限超过 1 年的，股息红利所得暂免征收个人所得税。

7.4.7 重要财务报表项目的说明

7.4.7.1 货币资金

单位：人民币元

项目	本期末 2024 年 12 月 31 日	上年度末 2023 年 12 月 31 日
活期存款	14,436,606.97	18,373,192.65
等于：本金	14,430,268.73	18,371,536.96
加：应计利息	6,338.24	1,655.69
减：坏账准备	-	-
定期存款	-	-
等于：本金	-	-

加：应计利息	-	-
减：坏账准备	-	-
其中：存款期限 1 个月以内	-	-
存款期限 1-3 个月	-	-
存款期限 3 个月以上	-	-
其他存款	-	-
等于：本金	-	-
加：应计利息	-	-
减：坏账准备	-	-
合计	14,436,606.97	18,373,192.65

7.4.7.2 交易性金融资产

单位：人民币元

项目		本期末 2024 年 12 月 31 日			
		成本	应计利息	公允价值	公允价值变动
股票		-	-	-	-
贵金属投资-金交所黄金合约		-	-	-	-
债券	交易所市场	991,484,339.62	11,882,921.48	1,025,747,407.57	22,380,146.47
	银行间市场	1,011,126,265.66	14,660,993.89	1,034,191,993.89	8,404,734.34
	合计	2,002,610,605.28	26,543,915.37	2,059,939,401.46	30,784,880.81
资产支持证券		-	-	-	-
基金		-	-	-	-
其他		-	-	-	-
合计		2,002,610,605.28	26,543,915.37	2,059,939,401.46	30,784,880.81
项目		上年度末 2023 年 12 月 31 日			
		成本	应计利息	公允价值	公允价值变动
股票		-	-	-	-
贵金属投资-金交所黄金合约		-	-	-	-
债券	交易所市场	140,759,931.19	1,462,513.53	140,690,914.53	-1,531,530.19
	银行间市场	938,470,323.76	13,407,306.96	958,825,106.96	6,947,476.24
	合计	1,079,230,254.95	14,869,820.49	1,099,516,021.49	5,415,946.05
资产支持证券		-	-	-	-
基金		-	-	-	-
其他		-	-	-	-
合计		1,079,230,254.95	14,869,820.49	1,099,516,021.49	5,415,946.05

7.4.7.3 衍生金融资产/负债

7.4.7.3.1 衍生金融资产/负债期末余额

本基金本报告期末及上年度末均无衍生金融资产/负债余额。

7.4.7.4 买入返售金融资产

7.4.7.4.1 各项买入返售金融资产期末余额

单位：人民币元

项目	本期末 2024 年 12 月 31 日	
	账面余额	其中：买断式逆回购
交易所市场	-	-
银行间市场	-	-
合计	-	-
项目	上年度末 2023 年 12 月 31 日	
	账面余额	其中：买断式逆回购
交易所市场	-	-
银行间市场	10,001,181.93	-
合计	10,001,181.93	-

7.4.7.4.2 期末买断式逆回购交易中取得的债券

本基金本报告期末及上年度末均未持有买断式逆回购交易中取得的债券。

7.4.7.5 债权投资

7.4.7.5.1 债权投资情况

本基金本报告期末及上年度末均无债权投资。

7.4.7.6 其他债权投资

7.4.7.6.1 其他债权投资情况

本基金本报告期末及上年度末均无其他债权投资。

7.4.7.7 其他权益工具投资

7.4.7.7.1 其他权益工具投资情况

本基金本报告期末及上年度末均无其他权益工具投资。

7.4.7.8 其他资产

本基金本报告期末及上年度末均未持有其他资产。

7.4.7.9 其他负债

单位：人民币元

项目	本期末 2024 年 12 月 31 日	上年度末 2023 年 12 月 31 日

应付券商交易单元保证金	-	-
应付赎回费	8,424.23	108.08
应付证券出借违约金	-	-
应付交易费用	18,061.10	13,839.27
其中：交易所市场	-	-
银行间市场	18,061.10	13,839.27
应付利息	-	-
预提账户维护费	9,300.00	9,300.00
预提审计费	60,000.00	60,000.00
预提信息披露费	120,000.00	120,000.00
合计	215,785.33	203,247.35

7.4.7.10 实收基金

金额单位：人民币元

长信利众债券（LOF）A

项目	本期 2024 年 1 月 1 日至 2024 年 12 月 31 日	
	基金份额（份）	账面金额
上年度末	618,891,257.08	478,789,453.98
本期申购	593,341,845.19	459,016,505.70
本期赎回（以“-”号填列）	-673,183,139.40	-520,792,207.20
基金拆分/份额折算前	-	-
基金拆分/份额折算调整	-	-
本期申购	-	-
本期赎回（以“-”号填列）	-	-
本期末	539,049,962.87	417,013,752.48

长信利众债券（LOF）C

项目	本期 2024 年 1 月 1 日至 2024 年 12 月 31 日	
	基金份额（份）	账面金额
上年度末	496,338,027.25	370,689,929.11
本期申购	7,634,797,682.96	5,701,939,299.23
本期赎回（以“-”号填列）	-6,657,538,924.48	-4,972,099,848.45
基金拆分/份额折算前	-	-
基金拆分/份额折算调整	-	-
本期申购	-	-
本期赎回（以“-”号填列）	-	-
本期末	1,473,596,785.73	1,100,529,379.89

注：申购含红利再投、转换入份额，赎回含转换出份额。

7.4.7.11 其他综合收益

本基金本报告期及上年度可比期间均无其他综合收益。

7.4.7.12 未分配利润

单位：人民币元

长信利众债券（LOF）A			
项目	已实现部分	未实现部分	未分配利润合计
上年度末	64,390,346.82	32,156,335.42	96,546,682.24
加：会计政策变更	-	-	-
前期差错更正	-	-	-
其他	-	-	-
本期期初	64,390,346.82	32,156,335.42	96,546,682.24
本期利润	13,888,100.17	8,112,945.63	22,001,045.80
本期基金份额交易产生的变动数	-8,244,131.13	-4,694,495.07	-12,938,626.20
其中：基金申购款	67,932,473.22	36,582,701.69	104,515,174.91
基金赎回款	-76,176,604.35	-41,277,196.76	-117,453,801.11
本期已分配利润	-	-	-
本期末	70,034,315.86	35,574,785.98	105,609,101.84

长信利众债券（LOF）C			
项目	已实现部分	未实现部分	未分配利润合计
上年度末	46,986,049.82	50,410,073.14	97,396,122.96
加：会计政策变更	-	-	-
前期差错更正	-	-	-
其他	-	-	-
本期期初	46,986,049.82	50,410,073.14	97,396,122.96
本期利润	53,396,473.29	17,255,989.13	70,652,462.42
本期基金份额交易产生的变动数	72,725,679.26	102,935,586.23	175,661,265.49
其中：基金申购款	772,531,175.61	845,801,817.50	1,618,332,993.11
基金赎回款	-699,805,496.35	-742,866,231.27	-1,442,671,727.62
本期已分配利润	-	-	-
本期末	173,108,202.37	170,601,648.50	343,709,850.87

7.4.7.13 存款利息收入

单位：人民币元

项目	本期 2024 年 1 月 1 日至 2024 年 12 月 31 日	上年度可比期间 2023 年 1 月 1 日至 2023 年 12 月 31 日
活期存款利息收入	113,124.90	27,971.19
定期存款利息收入	-	-
其他存款利息收入	-	-
结算备付金利息收入	134,700.03	17,897.77
其他	26,989.05	9,297.06
合计	274,813.98	55,166.02

注：其他为申购款利息收入和保证金利息收入。

7.4.7.14 股票投资收益

7.4.7.14.1 股票投资收益项目构成

本基金本报告期及上年度可比期间均无股票投资收益。

7.4.7.15 债券投资收益

7.4.7.15.1 债券投资收益项目构成

单位：人民币元

项目	本期 2024年1月1日至2024 年12月31日	上年度可比期间 2023年1月1日至2023年12 月31日
债券投资收益——利息收入	81,877,595.15	29,936,472.29
债券投资收益——买卖债券（债转股及 债券到期兑付）差价收入	24,962,725.32	-5,734,768.40
债券投资收益——赎回差价收入	-	-
债券投资收益——申购差价收入	-	-
合计	106,840,320.47	24,201,703.89

7.4.7.15.2 债券投资收益——买卖债券差价收入

单位：人民币元

项目	本期 2024年1月1日至2024年12月31 日	上年度可比期间 2023年1月1日至2023年12月31 日
卖出债券（债转股及债券 到期兑付）成交总额	4,702,899,389.95	1,277,973,358.74
减：卖出债券（债转股及 债券到期兑付）成本总额	4,614,851,251.46	1,262,196,887.29
减：应计利息总额	62,967,779.99	21,483,845.59
减：交易费用	117,633.18	27,394.26
买卖债券差价收入	24,962,725.32	-5,734,768.40

7.4.7.15.3 债券投资收益——赎回差价收入

本基金本报告期及上年度可比期间均无债券投资赎回差价收入。

7.4.7.15.4 债券投资收益——申购差价收入

本基金本报告期及上年度可比期间均无债券投资申购差价收入。

7.4.7.16 资产支持证券投资收益

7.4.7.16.1 资产支持证券投资收益项目构成

本基金本报告期及上年度可比期间均无资产支持证券投资收益。

7.4.7.17 贵金属投资收益

7.4.7.17.1 贵金属投资收益项目构成

本基金本报告期及上年度可比期间均无贵金属投资收益。

7.4.7.18 衍生工具收益

7.4.7.18.1 衍生工具收益——买卖权证差价收入

本基金本报告期及上年度可比期间均无衍生工具收益。

7.4.7.18.2 衍生工具收益——其他投资收益

本基金本报告期及上年度可比期间均无衍生工具收益。

7.4.7.19 股利收益

本基金本报告期及上年度可比期间均无股利收益。

7.4.7.20 公允价值变动收益

单位：人民币元

项目名称	本期 2024 年 1 月 1 日至 2024 年 12 月 31 日	上年度可比期间 2023 年 1 月 1 日至 2023 年 12 月 31 日
1. 交易性金融资产	25,368,934.76	18,334,199.15
股票投资	-	-
债券投资	25,368,934.76	18,334,199.15
资产支持证券投资	-	-
基金投资	-	-
贵金属投资	-	-
其他	-	-
2. 衍生工具	-	-
权证投资	-	-
3. 其他	-	-
减：应税金融商品公允价值 变动产生的预估增值税	-	-
合计	25,368,934.76	18,334,199.15

7.4.7.21 其他收入

单位：人民币元

项目	本期 2024 年 1 月 1 日至 2024 年 12 月 31 日	上年度可比期间 2023 年 1 月 1 日至 2023 年 12 月 31 日
基金赎回费收入	1,117,569.36	67,082.29
合计	1,117,569.36	67,082.29

注：本基金的赎回费用在投资者赎回本基金份额时收取。其中，对持续持有期少于 7 日的投资者收取的赎回费全额计入基金财产；对其他投资者收取的赎回费扣除用于市场推广、注册登记费和其他手续费后的余额归基金财产，赎回费归入基金财产的比例不得低于赎回费总额的 25%

7.4.7.22 信用减值损失

本基金本报告期及上年度可比期间均无信用减值损失。

7.4.7.23 其他费用

单位：人民币元

项目	本期 2024 年 1 月 1 日至 2024 年 12 月 31 日	上年度可比期间 2023 年 1 月 1 日至 2023 年 12 月 31 日
审计费用	60,000.00	60,000.00
信息披露费	120,000.00	120,000.00
证券出借违约金	-	-
账户维护费	37,200.00	35,580.00
其他费用	34,320.48	25,137.62
合计	251,520.48	240,717.62

注：其他费用为银行手续费。

7.4.8 或有事项、资产负债表日后事项的说明

7.4.8.1 或有事项

截至资产负债表日，本基金无需要说明的重大或有事项。

7.4.8.2 资产负债表日后事项

根据基金管理人于 2025 年 3 月 21 日发布的《长信基金管理有限责任公司关于长信利众债券型证券投资基金（LOF）增份额及费率调整并修改基金合同等事宜的公告》，自 2025 年 3 月 25 日起对本基金增设 E 类基金份额，原有 A 类、C 类基金份额保留，A 类、C 类基金份额的登记机构不变，仍为中国证券登记结算有限责任公司，E 类基金份额的登记机构为长信基金管理有限责任公司。本基金托管费率由 0.2% 年费率调整为 0.15% 年费率。

除上述情况外，截至本财务报告批准报出日，本基金无其他需要披露的资产负债表日后事项。

7.4.9 关联方关系

关联方名称	与本基金的关系
长信基金管理有限责任公司(以下简称“长信基金”)	基金管理人、基金销售机构
上海浦东发展银行股份有限公司(以下简称“浦发银行”)	基金托管人、基金销售机构
长江证券股份有限公司(以下简称“长江证券”)	基金管理人的股东、基金销售机构
上海海欣集团股份有限公司(以下简称“海欣集团”)	基金管理人的股东
武汉钢铁有限公司(以下简称“武钢有限”)	基金管理人的股东
上海彤胜投资管理中心(有限合伙)(以下简称“彤胜投资”)	基金管理人的股东
上海彤骏投资管理中心(有限合伙)(以下简称“彤骏投资”)	基金管理人的股东
上海长江财富资产管理有限公司(以下简称“长江财富”)	基金管理人的子公司
长江期货股份有限公司(以下简称“长江期货”)	基金管理人的股东的子公司

注：以下关联交易均在正常业务范围内按一般商业条款订立。

7.4.10 本报告期及上年度可比期间的关联方交易

7.4.10.1 通过关联方交易单元进行的交易

7.4.10.1.1 股票交易

本基金本报告期及上年度可比期间均未通过关联方交易单元进行股票交易。

7.4.10.1.2 债券交易

金额单位：人民币元

关联方名称	本期 2024 年 1 月 1 日至 2024 年 12 月 31 日		上年度可比期间 2023 年 1 月 1 日至 2023 年 12 月 31 日	
	成交金额	占当期债券成交总额的比例 (%)	成交金额	占当期债券成交总额的比例 (%)
长江证券	2,673,668,710.55	73.96	337,583,002.81	72.66

7.4.10.1.3 债券回购交易

金额单位：人民币元

关联方名称	本期 2024 年 1 月 1 日至 2024 年 12 月 31 日		上年度可比期间 2023 年 1 月 1 日至 2023 年 12 月 31 日	
	成交金额	占当期债券回购成交总额的比例 (%)	成交金额	占当期债券回购成交总额的比例 (%)
长江证券	18,508,900,000.00	97.56	1,869,500,000.00	100.00

7.4.10.1.4 权证交易

本基金本报告期及上年度可比期间均未通过关联方交易单元进行权证交易。

7.4.10.1.5 应支付关联方的佣金

本基金本报告期及上年度可比期间均无应支付关联方的佣金。

7.4.10.2 关联方报酬

7.4.10.2.1 基金管理费

单位：人民币元

项目	本期 2024 年 1 月 1 日至 2024 年 12 月 31 日	上年度可比期间 2023 年 1 月 1 日至 2023 年 12 月 31 日
当期发生的基金应支付的管理费	19,979,579.04	5,687,909.48
其中：应支付销售机构的客户维护费	8,316,856.84	1,739,143.39
应支付基金管理人的净管理费	11,662,722.20	3,948,766.09

注：基金管理费按前一日的基金资产净值的 0.70% 的年费率计提。计算方法如下：

$H = E \times \text{基金管理费年费率} / \text{当年天数}$

H 为每日应计提的基金管理费

E 为前一日的基金资产净值

基金管理费每日计提，按月支付。

7.4.10.2.2 基金托管费

单位：人民币元

项目	本期 2024 年 1 月 1 日至 2024 年 12 月 31 日	上年度可比期间 2023 年 1 月 1 日至 2023 年 12 月 31 日
当期发生的基金应支付的托管费	5,708,451.26	1,625,116.94

注：基金托管费按前一日的基金资产净值的 0.20% 的年费率计提。计算方法如下：

$H = E \times \text{基金托管费年费率} / \text{当年天数}$

H 为每日应计提的基金托管费

E 为前一日的基金资产净值

基金托管费每日计提，按月支付。

7.4.10.2.3 销售服务费

单位：人民币元

获得销售服务费的各关联方 名称	本期 2024 年 1 月 1 日至 2024 年 12 月 31 日		
	当期发生的基金应支付的销售服务费		
	长信利众债券 (LOF) A	长信利众债券 (LOF) C	合计
长信基金	—	182,666.57	182,666.57
浦发银行	—	6,738.66	6,738.66
长江证券	—	308.38	308.38
合计	—	189,713.61	189,713.61
获得销售服务费的各关联方 名称	上年度可比期间 2023 年 1 月 1 日至 2023 年 12 月 31 日		
	当期发生的基金应支付的销售服务费		
	长信利众债券 (LOF) A	长信利众债券 (LOF) C	合计
长信基金	—	162,125.34	162,125.34
浦发银行	—	5,602.35	5,602.35
长江证券	—	253.14	253.14
合计	—	167,980.83	167,980.83

注：本基金 A 类基金份额不收取销售服务费，C 类基金份额的销售服务费年费率为 0.35%。C 类基

基金份额的基金销售服务费按前一日 C 类基金资产净值的 0.35% 年费率计提。计算方法如下：

$$H = E \times C \text{ 类基金销售服务费年费率} / \text{当年天数}$$

H 为 C 类基金份额每日应计提的销售服务费

E 为 C 类基金份额前一日的基金资产净值

基金销售服务费每日计提，按月支付。

7.4.10.3 与关联方进行银行间同业市场的债券(含回购)交易

单位：人民币元

本期 2024 年 1 月 1 日至 2024 年 12 月 31 日						
银行间市场交易的 各关联方名称	债券交易金额		基金逆回购		基金正回购	
	基金买入	基金卖出	交易金额	利息收入	交易金额	利息支出
浦发银行	-	31,042,405.89	-	-	-	-
上年度可比期间 2023 年 1 月 1 日至 2023 年 12 月 31 日						
银行间市场交易的 各关联方名称	债券交易金额		基金逆回购		基金正回购	
	基金买入	基金卖出	交易金额	利息收入	交易金额	利息支出
-	-	-	-	-	-	-

7.4.10.4 报告期内转融通证券出借业务发生重大关联交易事项的说明

7.4.10.4.1 与关联方通过约定申报方式进行的适用固定期限费率的证券出借业务的情况

本基金本报告期及上年度可比期间内无与关联方通过约定申报方式进行的适用固定期限费率的证券出借业务的情况。

7.4.10.4.2 与关联方通过约定申报方式进行的适用市场化期限费率的证券出借业务的情况

本基金本报告期及上年度可比期间均未与关联方通过约定申报方式进行适用市场化期限费率的证券出借业务。

7.4.10.5 各关联方投资本基金的情况

7.4.10.5.1 报告期内基金管理人运用固有资金投资本基金的情况

基金管理人在本报告期及上年度可比期间均未运用固有资金投资本基金。

7.4.10.5.2 报告期末除基金管理人之外的其他关联方投资本基金的情况

份额单位：份

长信利众债券 (LOF) C

关联方名称	本期末 2024 年 12 月 31 日	上年度末 2023 年 12 月 31 日
-------	-------------------------	--------------------------

	持有的 基金份额	持有的基金份额 占基金总份额的比 例 (%)	持有的 基金份额	持有的基金份额 占基金总份额的比 例 (%)
长江财富	0.00	0.00	5,386,770.09	0.48

注：除基金管理人之外的其他关联方投资本基金费率按本基金招募说明书公布的费率执行。

7.4.10.6 由关联方保管的银行存款余额及当期产生的利息收入

单位：人民币元

关联方名称	本期 2024 年 1 月 1 日至 2024 年 12 月 31 日		上年度可比期间 2023 年 1 月 1 日至 2023 年 12 月 31 日	
	期末余额	当期利息收入	期末余额	当期利息收入
浦发银行	14,436,606.97	113,124.90	18,373,192.65	27,971.19

注：本基金用于证券交易结算的资金通过本基金托管人的基金托管结算资金专用存款账户转存于中国证券登记结算有限责任公司，按银行同业利率计息。于 2024 年 12 月 31 日的相关余额在资产负债表中的“结算备付金”科目中单独列示（2023 年 12 月 31 日：同）。

7.4.10.7 本基金在承销期内参与关联方承销证券的情况

本基金在本报告期及上年度可比期间均未在承销期内购入过由关联方承销的证券。

7.4.10.8 其他关联交易事项的说明

本基金本报告期内及上年度可比期间无其他关联交易事项。

7.4.11 利润分配情况

本基金本报告期末进行利润分配。

7.4.12 期末（2024 年 12 月 31 日）本基金持有的流通受限证券

7.4.12.1 因认购新发/增发证券而于期末持有的流通受限证券

本基金本报告期末未因认购新发/增发证券而持有流通受限证券。

7.4.12.2 期末持有的暂时停牌等流通受限股票

本基金本报告期末未持有暂时停牌等流通受限股票。

7.4.12.3 期末债券正回购交易中作为抵押的债券

7.4.12.3.1 银行间市场债券正回购

截至本报告期末 2024 年 12 月 31 日止，本基金本报告期末无因银行间市场债券正回购交易而抵押的债券。

7.4.12.3.2 交易所市场债券正回购

截至本报告期末 2024 年 12 月 31 日止，基金从事证券交易所债券正回购交易形成的卖出回购证券款余额人民币 96,037,395.54 元，于 2025 年 1 月 2 日到期。该类交易要求本基金在回购期内

持有的证券交易所交易的债券和/或在新质押式回购下转入质押库的债券,按证券交易所规定的比例折算为标准券后,不低于债券回购交易的余额。

7.4.12.4 期末参与转融通证券出借业务的证券

本基金本报告期末无参与转融通证券出借业务的融出证券。

7.4.13 金融工具风险及管理

7.4.13.1 风险管理政策和组织架构

本基金在日常活动中面临各种金融工具的风险,主要包括:信用风险、流动性风险和市场风险。

本基金在下文主要论述上述风险敞口及其形成原因、风险管理目标、政策和过程以及计量风险的方法等。

本基金的基金管理人从事风险管理的目标是使本基金在风险和收益之间取得适当的平衡,以实现“风险和收益相匹配”的风险收益目标。基于该风险管理目标,本基金的基金管理人已制定了政策和程序来辨别和分析这些风险,设定适当的风险限额并设计相应的内部控制程序,通过可靠的管理及信息系统持续监控上述各类风险。

本基金管理人奉行全面风险管理体系理念,建立了以风险控制委员会为核心的、由督察长、监察稽核部和相关业务部门构成的风险管理架构体系。在董事会下设立风险控制委员会,负责对公司经营管理和基金业务运作的合法性、合规性进行全面的检查和评估等;在管理层层面设立内部控制委员会,主要职责是讨论审议公司内部控制制度及针对公司在经营管理和投资组合运作中的风险进行识别、评估并研究制订有效的防范措施;在业务操作层面风险管理职责主要由监察稽核部负责协调并与各部门合作完成运作风险管理工作,战略与产品研发部负责进行投资风险分析与绩效评估。监察稽核部向督察长负责,并向总经理汇报日常行政事务。

7.4.13.2 信用风险

信用风险是指基金在交易过程中因交易对手未履行合约责任,或者基金所投资证券之发行人出现违约、拒绝支付到期本息,导致基金资产损失和收益变化的风险。本基金的银行存款存放在本基金的托管人上海浦东发展银行股份有限公司,与该银行存款相关的信用风险不重大。

本基金的基金管理人建立了信用风险管理流程,本基金投资于具有良好信用等级的证券,且通过分散化投资以分散信用风险。本基金投资于一家公司发行的证券市值不超过基金资产净值的10%,且本基金与由本基金管理人管理的其他基金共同持有一家公司发行的证券,不得超过该证券的10%。

本基金在交易所进行的交易均与中国证券登记结算有限责任公司完成证券交收和款项清算,

因此违约风险发生的可能性很小；本基金在进行银行间同业市场交易前均对交易对手进行信用评估并采用券款对付交割方式以控制相应的信用风险。

7.4.13.2.1 按短期信用评级列示的债券投资

单位：人民币元

短期信用评级	本期末 2024 年 12 月 31 日	上年度末 2023 年 12 月 31 日
A-1	-	-
A-1 以下	-	-
未评级	193,130,891.08	142,800,966.11
合计	193,130,891.08	142,800,966.11

注：未评级债券为国债、央行票据、政策性金融债及超短期融资券等无信用评级债券。

7.4.13.2.2 按短期信用评级列示的资产支持证券投资

本基金本报告期末及上年度末无按短期信用评级列示的资产支持证券投资。

7.4.13.2.3 按短期信用评级列示的同业存单投资

单位：人民币元

短期信用评级	本期末 2024 年 12 月 31 日	上年度末 2023 年 12 月 31 日
A-1	-	-
A-1 以下	-	-
未评级	-	29,697,590.54
合计	-	29,697,590.54

注：本基金持有同业存单的主体评级均为 AA+ 及以上评级。

7.4.13.2.4 按长期信用评级列示的债券投资

单位：人民币元

长期信用评级	本期末 2024 年 12 月 31 日	上年度末 2023 年 12 月 31 日
AAA	651,330,172.19	184,256,557.53
AAA 以下	421,477,047.98	199,386,471.57
未评级	794,001,290.21	543,374,435.74
合计	1,866,808,510.38	927,017,464.84

注：未评级债券为国债、央行票据及政策性金融债等无信用评级债券。

7.4.13.2.5 按长期信用评级列示的资产支持证券投资

本基金本报告期末及上年度末无按长期信用评级列示的资产支持证券投资。

7.4.13.2.6 按长期信用评级列示的同业存单投资

本基金本报告期末及上年度末无按长期信用评级列示的同业存单投资。

7.4.13.3 流动性风险

流动性风险是指基金管理人未能以合理价格及时变现基金资产以支付投资者赎回款项的风险。本基金流动性风险来源于开放式基金每日兑付赎回资金的流动性风险，以及因部分投资品种交易不活跃而出现的变现风险和因投资集中而无法在市场出现剧烈波动的情况下以合理价格变现投资的风险。

7.4.13.3.1 报告期内本基金组合资产的流动性风险分析

本基金的基金管理人严格按照《公开募集证券投资基金运作管理办法》及《公开募集开放式证券投资基金流动性风险管理规定》等有关法规的要求建立健全开放式基金流动性风险管理的内部控制体系，审慎评估各类资产的流动性，针对性制定流动性风险管理措施，对本基金组合资产的流动性风险进行管理。本基金坚持组合管理、分散投资的原则开展投资活动，所持证券均在证券交易所或银行间同业市场交易，并严格遵守基金管理人流动性相关交易限制。

本基金主要投资于基金合同约定的具有良好流动性的金融工具，基金管理人流动性指标进行持续的监测和分析，定期开展压力测试，评估在不同的压力情境下资产变现情况的变化。

基金管理人持续监测本基金开放期内的赎回情况，当市场环境或投资者结构发生变化时，及时调整投资组合资产结构及比例，保持基金资产可变现规模和期限与负债赎回规模和期限的匹配。

同时，针对兑付赎回资金的流动性风险，基金管理人在基金合同中约定了巨额赎回条款，制定了发生巨额赎回时资金的处理模式，控制因开放模式而产生的流动性风险。

7.4.13.4 市场风险

市场风险是指基金所持金融工具的公允价值或未来现金流量因所处市场各类价格因素的变动而发生波动的风险，包括利率风险、外汇风险和其他价格风险。

7.4.13.4.1 利率风险

利率风险是指金融工具的公允价值或现金流量受市场利率变动而发生波动的风险。本基金的生息资产主要为银行存款、结算备付金、存出保证金及债券投资等。

7.4.13.4.1.1 利率风险敞口

单位：人民币元

本 期 末 20 24 年 12 月	6 个月以内	6 个月-1 年	1-5 年	5 年以上	不计息	合计
---	--------	----------	-------	-------	-----	----

31日						
资产						
货币资金	14,436,606.97	-	-	-	-	14,436,606.97
结算备付金	595,679.14	-	-	-	-	595,679.14
存出保证金	128,167.85	-	-	-	-	128,167.85
交易性金融资产	467,189,200.90	440,022,882.47	942,994,872.61	209,732,445.48	-	2,059,939,401.46
应收申购款	-	-	-	-	19,444,202.15	19,444,202.15
应收清算款	-	-	-	-	69,766,954.60	69,766,954.60
资产总计	482,349,654.86	440,022,882.47	942,994,872.61	209,732,445.48	89,211,156.75	2,164,311,012.17
负债						
应付赎回	-	-	-	-	97,311,896.85	97,311,896.85

款						
应付管理人报酬	-	-	-	-	1,403,409.39	1,403,409.39
应付托管费	-	-	-	-	400,974.11	400,974.11
卖出回购金融资产款	96,037,395.54	-	-	-	-	96,037,395.54
应付销售服务费	-	-	-	-	551,087.61	551,087.61
应交税费	-	-	-	-	1,528,378.26	1,528,378.26
其他负债	-	-	-	-	215,785.33	215,785.33
负债总计	96,037,395.54	-	-	-	101,411,531.55	197,448,927.09
利率敏感	386,312,259.32	440,022,882.47	942,994,872.61	209,732,445.48	-12,200,374.80	1,966,862,085.08

度 缺 口						
上 年 度 末						
20						
23	6 个月以内	6 个月-1 年	1-5 年	5 年以上	不计息	合计
年						
12						
月						
31						
日						
资 产						
货 币 资 金	18,373,192.65	-	-	-	-	18,373,192.65
结 算 备 付 金	2,940,405.74	-	-	-	-	2,940,405.74
存 出 保 证 金	16,270.84	-	-	-	-	16,270.84
交 易 性 金 融 资 产	296,386,731.80	362,818,234.70	346,506,836.18	93,804,218.81	-	1,099,516,021.49
买 入 返 售 金 融 资 产	10,001,181.93	-	-	-	-	10,001,181.93

应收申购款	-	-	-	-	609,431.48	609,431.48
资产总计	327,717,782.96	362,818,234.70	346,506,836.18	93,804,218.81	609,431.48	1,131,456,504.13
负债						
应付赎回款	-	-	-	-	164,388.07	164,388.07
应付管理人报酬	-	-	-	-	648,290.30	648,290.30
应付托管费	-	-	-	-	185,225.80	185,225.80
应付清算款	-	-	-	-	10,004,164.38	10,004,164.38
卖出回购金融资产款	75,211,233.81	-	-	-	-	75,211,233.81
应付销	-	-	-	-	165,031.68	165,031.68

售 服 务 费						
应 交 税 费	-	-	-	-	1,452,734.45	1,452,734.45
其 他 负 债	-	-	-	-	203,247.35	203,247.35
负 债 总 计	75,211,233.81	-	-	-	12,823,082.03	88,034,315.84
利 率 敏 感 度 缺 口	252,506,549.15	362,818,234.70	346,506,836.18	93,804,218.81	-12,213,650.55	1,043,422,188.29

注：表中所示为本基金资产及交易形成负债的公允价值，并按照合约规定的利率重新定价日或到期日孰早者进行了分类

7.4.13.4.1.2 利率风险的敏感性分析

假设	除市场利率以外的其他市场变量保持不变		
分析	相关风险变量的变动	对资产负债表日基金资产净值的 影响金额（单位：人民币元）	
		本期末（2024 年 12 月 31 日）	上年度末（2023 年 12 月 31 日）
	市场利率上升 27 个基点	-14,688,065.25	-6,448,013.32
	市场利率下降 27 个基点	14,688,065.25	6,448,013.32

7.4.13.4.2 外汇风险

外汇风险是指金融工具的公允价值或未来现金流量因外汇汇率变动而发生波动的风险。本基金的所有资产及负债以人民币计价，因此无重大外汇风险。

7.4.13.4.3 其他价格风险

其他价格风险是指基金所持金融工具的公允价值或未来现金流量因除市场利率和外汇汇率以

外的市场价格因素变动而发生波动的风险。本基金主要投资于证券交易所上市的股票和债券以及银行间同业市场交易的债券，所面临的最大其他价格风险由所持有的金融工具的公允价值决定。本基金通过投资组合的分散化降低其他价格风险，并且定期运用多种定量方法对基金进行风险度量，包括 VaR (Value at Risk) 等指标来测试本基金面临的潜在价格风险，及时可靠地对风险进行跟踪和控制。

7.4.13.4.3.1 其他价格风险敞口

金额单位：人民币元

项目	本期末 2024 年 12 月 31 日		上年度末 2023 年 12 月 31 日	
	公允价值	占基金资产净值 比例 (%)	公允价值	占基金资产净值 比例 (%)
交易性金融资产—股票投资	—	—	—	—
交易性金融资产—基金投资	—	—	—	—
交易性金融资产—债券投资	2,059,939,401.46	104.73	1,099,516,021.49	105.38
交易性金融资产—贵金属投资	—	—	—	—
衍生金融资产—权证投资	—	—	—	—
其他	—	—	—	—
合计	2,059,939,401.46	104.73	1,099,516,021.49	105.38

7.4.13.4.3.2 其他价格风险的敏感性分析

于 2024 年 12 月 31 日及 2023 年 12 月 31 日，本基金未持有交易性权益类投资，因此除市场利率和外汇汇率以外的市场价格因素的变动对于本基金资产净值无重大影响。

7.4.14 公允价值

7.4.14.1 金融工具公允价值计量的方法

公允价值计量结果所属的层次，由对公允价值计量整体而言具有重要意义的输入值所属的最低层次决定：

- 第一层次：相同资产或负债在活跃市场上未经调整的报价。
- 第二层次：除第一层次输入值外相关资产或负债直接或间接可观察的输入值。
- 第三层次：相关资产或负债的不可观察输入值。

7.4.14.2 持续的以公允价值计量的金融工具

7.4.14.2.1 各层次金融工具的公允价值

单位：人民币元

公允价值计量结果所属的层次	本期末 2024 年 12 月 31 日	上年度末 2023 年 12 月 31 日
第一层次	375,601,688.13	54,335,915.02
第二层次	1,684,337,713.33	1,045,180,106.47
第三层次	-	-
合计	2,059,939,401.46	1,099,516,021.49

7.4.14.2.2 公允价值所属层次间的重大变动

本基金以导致各层次之间转换的事项发生日为确认各层次之间转换的时点。对于公开市场交易的股票、债券等投资，若出现重大事项停牌、交易不活跃或非公开发行等情况，本基金不会于停牌日至交易恢复活跃日期间、交易不活跃期间及限售期间将相关投资的公允价值列入第一层次，并根据估值调整中采用的对公允价值计量整体而言具有重要意义的输入值所属的最低层次，确定相关投资的公允价值应属第二层次或第三层次。

7.4.14.3 非持续的以公允价值计量的金融工具的说明

本基金本报告期末及上年度末均未持有非持续的以公允价值计量的金融工具。

7.4.14.4 不以公允价值计量的金融工具的相关说明

本基金持有的不以公允价值计量的金融工具为以摊余成本计量的金融资产和金融负债，这些金融工具因其剩余期限较短，所以其账面价值与公允价值相若。

7.4.15 有助于理解和分析会计报表需要说明的其他事项

7.4.15.1 承诺事项

截至资产负债表日，本基金无需要说明的承诺事项。

7.4.15.2 其他事项

截至资产负债表日，本基金无需要说明的其他重要事项。

§ 8 投资组合报告

8.1 期末基金资产组合情况

金额单位：人民币元

序号	项目	金额	占基金总资产的比例 (%)
1	权益投资	-	-

	其中：股票	-	-
2	基金投资	-	-
3	固定收益投资	2,059,939,401.46	95.18
	其中：债券	2,059,939,401.46	95.18
	资产支持证券	-	-
4	贵金属投资	-	-
5	金融衍生品投资	-	-
6	买入返售金融资产	-	-
	其中：买断式回购的买入返售金融资产	-	-
7	银行存款和结算备付金合计	15,032,286.11	0.69
8	其他各项资产	89,339,324.60	4.13
9	合计	2,164,311,012.17	100.00

注：本基金本报告期末未通过港股通交易机制投资港股。本基金本报告期末未参与转融通证券出借业务。

8.2 报告期末按行业分类的股票投资组合

8.2.1 报告期末按行业分类的境内股票投资组合

本基金本报告期末未持有股票。

8.2.2 报告期末按行业分类的港股通投资股票投资组合

本基金本报告期末未持有股票。

8.3 期末按公允价值占基金资产净值比例大小排序的所有股票投资明细

本基金本报告期末未持有股票。

8.4 报告期内股票投资组合的重大变动

8.4.1 累计买入金额超出期初基金资产净值 2%或前 20 名的股票明细

本基金本报告期内未买入股票。

8.4.2 累计卖出金额超出期初基金资产净值 2%或前 20 名的股票明细

本基金本报告期内未卖出股票。

8.4.3 买入股票的成本总额及卖出股票的收入总额

本基金本报告期内未投资股票。

8.5 期末按债券品种分类的债券投资组合

金额单位：人民币元

序号	债券品种	公允价值	占基金资产净值比例（%）
1	国家债券	-	-
2	央行票据	-	-
3	金融债券	229,343,882.85	11.66
	其中：政策性金融债	178,157,521.21	9.06

4	企业债券	650,145,719.44	33.05
5	企业短期融资券	122,160,242.74	6.21
6	中期票据	682,687,868.30	34.71
7	可转债（可交换债）	375,601,688.13	19.10
8	同业存单	-	-
9	其他	-	-
10	合计	2,059,939,401.46	104.73

8.6 期末按公允价值占基金资产净值比例大小排序的前五名债券投资明细

金额单位：人民币元

序号	债券代码	债券名称	数量（张）	公允价值	占基金资产净值比例（%）
1	240540	24 发展 01	800,000	82,831,381.92	4.21
2	230215	23 国开 15	520,000	56,251,220.82	2.86
3	240643	24 海通 03	500,000	51,597,397.26	2.62
4	102481804	24 粤珠江 MTN004	500,000	51,573,972.60	2.62
5	240613	24 穗投 01	500,000	51,560,063.02	2.62

8.7 期末按公允价值占基金资产净值比例大小排序的所有资产支持证券投资明细

本基金本报告期末未持有资产支持证券。

8.8 报告期末按公允价值占基金资产净值比例大小排序的前五名贵金属投资明细

本基金本报告期末未持有贵金属。

8.9 期末按公允价值占基金资产净值比例大小排序的前五名权证投资明细

本基金本报告期末未持有权证。

8.10 本基金投资股指期货的投资政策

本基金本报告期末未投资股指期货。

8.11 报告期末本基金投资的国债期货交易情况说明

8.11.1 本期国债期货投资政策

本基金本报告期末未投资国债期货。

8.11.2 本期国债期货投资评价

本基金本报告期末未投资国债期货。

8.12 投资组合报告附注

8.12.1 基金投资的前十名证券的发行主体本期是否出现被监管部门立案调查，或在报告编制日前一年内受到公开谴责、处罚的情形

报告期内本基金投资的前十名证券中，发行主体国家开发银行于 2024 年 12 月 17 日收到国家金融监督管理总局北京监管局行政处罚信息公开表（京金罚决字〔2024〕43 号），经查，国家开发银行存在贷款支付管理不到位、向未取得行政许可的项目发放贷款的情况，因此，国家金融监

督管理总局北京监管局决定对国家开发银行处以罚款 60 万元。

报告期内本基金投资的前十名证券中，发行主体海通证券股份有限公司于 2024 年 2 月 1 日收到中国证券监督管理委员会上海监管局关于对海通证券股份有限公司采取责令处分有关人员措施的决定（沪证监决〔2024〕37 号），经查，公司存在以下情形：场外期权业务相关内部控制不健全，未建立健全覆盖场外期权业务各环节的内部管理制度；未明确部门层级风险指标超限额的报告路径和处理办法；场外衍生品业务相关风险指标体系不健全。根据《证券公司监督管理条例》（国务院令第 653 号）第七十条第一款第三项、《证券公司和证券投资基金管理公司合规管理办法》第三十二条第二款的规定，中国证券监督管理委员会上海监管局责令海通证券在收到决定之日起 10 个工作日内，根据公司内部管理规定，作出处分相关人员的决定，并在作出决定之日起 3 个工作日之内向中国证券监督管理委员会上海监管局书面报告。

报告期内本基金投资的前十名证券中，发行主体海通证券股份有限公司于 2024 年 4 月 12 日收到中国证券监督管理委员会《立案告知书》（证监立案字 03720240050 号），因公司在相关主体违反限制性规定转让中核钛白 2023 年非公开发行股票过程中涉嫌违法违规，根据《中华人民共和国证券法》、《中华人民共和国行政处罚法》等法律法规，中国证监会决定于 2024 年 3 月 13 日对海通证券股份有限公司进行立案。

报告期内本基金投资的前十名证券中，发行主体海通证券股份有限公司于 2024 年 4 月 19 日收到中国证券监督管理委员会《行政处罚事先告知书》（处罚字〔2024〕56 号），于 2024 年 4 月 30 日收到《中国证监会行政处罚决定书（王泽龙、洪浩炜、中信中证、中信证券、海通证券、韩雨辰）》（〔2024〕45 号），经查，海通证券存在以自己名义按照中信中证的报价指令认购中核钛白非公开发行股票，客观上帮助中信中证及其客户取得股票收益，使得定增套利行为得以实现的行为，依据《证券法》第一百八十六条及第一百九十七条第二款的规定，对海通证券股份有限公司违反限制性规定转让股票的违法行为，责令改正，给予警告，没收违法所得 789,445.21 元，并处以 6,975,000 元罚款。

报告期内本基金投资的前十名证券中，发行主体海通证券股份有限公司于 2024 年 4 月 29 日收到中国证券监督管理委员会上海监管局《关于对海通证券股份有限公司采取责令改正措施的决定》沪证监决〔2024〕180 号，经查，海通证券存在以下情形：一、未审慎评估个别股票质押合约标的证券的风险，股票质押业务风险管理不审慎，未审慎评估个别股票质押合约融资资金用途，不符合《证券公司股票质押式回购交易业务风险管理指引（试行）》（中证协发〔2015〕54 号）第十四条第三项、第五项，《证券公司参与股票质押式回购交易风险管理指引》（中证协发〔2018〕13 号）第五条、第三十五条的规定；二、未审慎开展收益互换业务，不符合《证券公司收益互换

业务管理办法》(中证协发〔2021〕276号)第三条的规定;与个别风险管理需求不足的客户开展场外期权业务,不符合《证券公司场外期权业务管理办法》(中证协发〔2020〕104号)第四条的规定;三、个别风险债券投资内部控制程序不健全,不符合《证券公司内部控制指引》(证监机构字〔2003〕260号)第七条第一项的规定;四、另类投资子公司投资的个别私募基金实际投资标的超出另类投资子公司业务范围,不符合《证券公司另类投资子公司管理规范》(中证协发〔2016〕253号)第二条的规定。上述情形违反了《证券公司和证券投资基金管理公司合规管理办法》(证监会令第133号)第六条、《证券公司和证券投资基金管理公司合规管理办法》(证监会令第166号修正)第六条的规定。根据《证券公司和证券投资基金管理公司合规管理办法》(证监会令第133号)第三十二条第一款、《证券公司和证券投资基金管理公司合规管理办法》(证监会令第166号修正)第三十二条第一款的规定,中国证券监督管理委员会上海监管局决定对海通证券股份有限公司采取责令改正的监督管理措施。

报告期内本基金投资的前十名证券中,发行主体海通证券股份有限公司于2024年4月12日收到中国证券监督管理委员会广东监管局关于对海通证券股份有限公司采取责令改正监管措施的决定((2024)36号),经查,海通证券股份有限公司作为格力地产股份有限公司债券“21 格地 02”“22 格地 02”的主承销商和受托管理人,未对个别存货周边楼盘开盘价格低于项目楼面价的情况予以审慎分析核查;在“22 格地 02”期后事项核查中,未对存货可变现净值的评估进行持续关注 and 尽职调查;未制作咨询审计机构工作底稿;未对发行人重大损失披露临时受托管理事务报告;对发行人差错更正事项披露临时受托管理事务报告不及时,不符合《公司债券承销业务尽职调查指引(2020年)》第三条、第五条、第十一条、第二十一条,《证券公司投资银行类业务内部控制指引(证监会公告〔2018〕6号)》第六十三条,《公司债券受托管理人执业行为准则(2022年)》第十二条、第十八条等要求,违反了《公司债券发行与交易管理办法》(证监会令第113号)第七条、《公司债券发行与交易管理办法》(证监会令第180号)第六条第一款的规定。根据《公司债券发行与交易管理办法》(证监会令第113号)第五十八条、《公司债券发行与交易管理办法》(证监会令第180号)第六十八条的规定,中国证券监督管理委员会广东监管局决定对海通证券股份有限公司采取责令改正的行政监管措施。

报告期内本基金投资的前十名证券中,发行主体海通证券股份有限公司于2024年5月31日收到中国证券监督管理委员会关于对海通证券股份有限公司采取责令改正措施的决定(2024-00012959),经查,海通证券在部分项目中履职尽责不到位;投行立项环节把关不严;质控、内核核查把关不严;投行业务信息管理系统建设不完善。上述情况违反了《证券公司和证券投资基金管理公司合规管理办法》第六条的规定。根据《合规管理办法》第三十二条,中国证券监督

管理委员会决定对你公司采取责令改正的行政监督管理措施。

对如上证券投资决策程序的说明：公司研究部门按照内部研究工作规范对该证券进行分析后将其列入基金投资对象备选库。在此基础上本基金的基金经理根据具体市场情况独立作出投资决策。该事件发生后，本基金管理人对该证券的发行主体进行了进一步了解与分析，认为此事件未对该证券投资价值判断产生重大的实质性影响。本基金投资于该证券的投资决策过程符合制度规定的投资权限范围与投资决策程序。

报告期内本基金投资的前十名证券中其余的发行主体未出现被监管部门立案调查或在报告编制日前一年内受到公开谴责、处罚的情形。

8.12.2 基金投资的前十名股票是否超出基金合同规定的备选股票库

报告期内本基金投资的前十名股票中，不存在超出基金合同规定备选股票库的情形。

8.12.3 期末其他各项资产构成

单位：人民币元

序号	名称	金额
1	存出保证金	128,167.85
2	应收清算款	69,766,954.60
3	应收股利	-
4	应收利息	-
5	应收申购款	19,444,202.15
6	其他应收款	-
7	待摊费用	-
8	其他	-
9	合计	89,339,324.60

8.12.4 期末持有的处于转股期的可转换债券明细

金额单位：人民币元

序号	债券代码	债券名称	公允价值	占基金资产净值比例 (%)
1	113677	华懋转债	30,876,057.20	1.57
2	113632	鹤 21 转债	27,924,133.98	1.42
3	113675	新 23 转债	18,321,388.44	0.93
4	128142	新乳转债	17,564,284.93	0.89
5	123113	仙乐转债	15,431,335.90	0.78
6	110067	华安转债	13,177,505.79	0.67
7	127100	神码转债	12,781,055.08	0.65
8	123082	北陆转债	11,674,698.63	0.59
9	113530	大丰转债	11,637,109.59	0.59
10	128135	洽洽转债	11,599,800.00	0.59
11	113068	金铜转债	11,405,764.38	0.58
12	113641	华友转债	11,393,898.63	0.58
13	118041	星球转债	11,330,240.29	0.58

14	127022	恒逸转债	10,274,315.07	0.52
15	113623	凤 21 转债	10,121,177.53	0.51
16	127025	冀东转债	8,984,909.70	0.46
17	127079	华亚转债	8,644,130.14	0.44
18	128125	华阳转债	7,319,543.88	0.37
19	127089	晶澳转债	6,752,225.17	0.34
20	123227	雅创转债	6,620,000.00	0.34
21	113545	金能转债	6,296,681.23	0.32
22	123158	宙邦转债	5,971,130.14	0.30
23	127038	国微转债	5,795,198.63	0.29
24	118006	阿拉转债	5,775,900.00	0.29
25	123138	丝路转债	5,709,193.01	0.29
26	113654	永 02 转债	5,553,938.36	0.28
27	113682	益丰转债	4,995,923.45	0.25
28	127086	恒邦转债	4,706,718.90	0.24
29	111018	华康转债	4,483,629.76	0.23
30	123119	康泰转 2	4,358,882.93	0.22
31	127078	优彩转债	4,201,627.37	0.21
32	118013	道通转债	3,906,238.36	0.20
33	110075	南航转债	3,766,093.15	0.19
34	127028	英特转债	3,739,105.48	0.19
35	118028	会通转债	3,699,772.55	0.19
36	113657	再 22 转债	3,426,180.82	0.17
37	127077	华宏转债	3,406,077.41	0.17
38	127017	万青转债	3,363,729.52	0.17
39	113643	风语转债	2,914,349.36	0.15
40	123152	润禾转债	2,604,826.85	0.13
41	123149	通裕转债	2,468,614.25	0.13
42	118011	银微转债	2,428,217.15	0.12
43	118032	建龙转债	2,398,846.44	0.12
44	113636	甬金转债	2,258,249.32	0.11

8.12.5 期末前十名股票中存在流通受限情况的说明

本基金本报告期末未持有股票。

8.12.6 投资组合报告附注的其他文字描述部分

由于四舍五入的原因，分项之和与合计项可能存在尾差。

§ 9 基金份额持有人信息

9.1 期末基金份额持有人户数及持有人结构

份额单位：份

份额级别	持有人	户均持有的基	持有人结构
------	-----	--------	-------

	户数 (户)	金份额	机构投资者		个人投资者	
			持有份额	占总份 额比例 (%)	持有份额	占总 份额 比例 (%)
长信利众 债 券 (LOF) A	1,795	300,306.39	474,234,557.66	87.98	64,815,405.21	12.02
长信利众 债 券 (LOF) C	26,024	56,624.53	273,992,210.09	18.59	1,199,604,575.64	81.41
合计	27,819	72,347.92	748,226,767.75	37.18	1,264,419,980.85	62.82

注：对下属分级基金，比例的分母采用各自级别的份额，对合计数，比例的分母采用下属分级基金份额的合计数（即期末基金份额总额）。

9.2 期末上市基金前十名持有人

序号	持有人名称	持有份额（份）	占上市总份额比例（%）
1	王建中	100,000.00	15.83
2	湛文荣	67,720.00	10.72
3	高德荣	49,599.00	7.85
4	杨伟君	45,795.00	7.25
5	李有塘	41,850.00	6.62
6	阮文军	35,971.00	5.69
7	陶佩芳	35,500.00	5.62
8	付刚	35,000.00	5.54
9	付远发	30,000.00	4.75
10	张毅敏	20,820.00	3.30

注：持有人为场内持有人。

9.3 期末基金管理人的从业人员持有本基金的情况

项目	份额级别	持有份额总数（份）	占基金总份额比例（%）
基金管理人所有从业人员持有本基金	长信利众债券（LOF）A	0.00	0.00
	长信利众债券（LOF）C	21,992.08	0.00
	合计	21,992.08	0.00

注：对下属分级基金，比例的分母采用各自级别的份额，对合计数，比例的分母采用下属分级基金份额的合计数（即期末基金份额总额）。

9.4 期末基金管理人的从业人员持有本开放式基金份额总量区间情况

项目	份额级别	持有基金份额总量的数量区间（万份）
本公司高级管理人员、基金	长信利众债券（LOF）A	0

金投资和研究部门负责人持有本开放式基金	长信利众债券 (LOF) C	0
	合计	0
本基金基金经理持有本开放式基金	长信利众债券 (LOF) A	0
	长信利众债券 (LOF) C	0
	合计	0

§ 10 开放式基金份额变动

单位：份

项目	长信利众债券 (LOF) A	长信利众债券 (LOF) C
基金合同生效日 (2016 年 2 月 5 日) 基金份额总额	-	301,618,736.19
本报告期期初基金份额总额	618,891,257.08	496,338,027.25
本报告期基金总申购份额	593,341,845.19	7,634,797,682.96
减：本报告期基金总赎回份额	673,183,139.40	6,657,538,924.48
本报告期基金拆分变动份额	-	-
本报告期期末基金份额总额	539,049,962.87	1,473,596,785.73

§ 11 重大事件揭示

11.1 基金份额持有人大会决议

本报告期未召开本基金的基金份额持有人大会。

11.2 基金管理人、基金托管人的专门基金托管部门的重大人事变动

11.2.1 基金管理人的重大人事变动

本报告期基金管理人未发生重大人事变动。

11.2.2 基金托管人的专门基金托管部门的重大人事变动

本报告期基金托管人的专门基金托管部门未发生重大人事变动。

11.3 涉及基金管理人、基金财产、基金托管业务的诉讼

本报告期无涉及基金管理人、基金财产、基金托管业务的诉讼。

11.4 基金投资策略的改变

本报告期本基金投资策略未改变。

11.5 为基金进行审计的会计师事务所情况

本报告期本基金未改聘会计师事务所，报告期应支付给安永华明会计师事务所（特殊普通合伙）审计的报酬为人民币 60,000.00 元，该审计机构为本基金提供的审计服务的连续年限为

8 年。

11.6 管理人、托管人及其高级管理人员受稽查或处罚等情况

11.6.1 管理人及其高级管理人员受稽查或处罚等情况

本报告期，基金管理人及其高级管理人员没有受监管部门稽查或处罚的情形。

11.6.2 托管人及其高级管理人员受稽查或处罚等情况

报告期内本基金托管人的托管业务部门及其相关高级管理人员未受到监管部门的稽查或处罚。

11.7 基金租用证券公司交易单元的有关情况

11.7.1 基金租用证券公司交易单元进行股票投资及佣金支付情况

金额单位：人民币元

券商名称	交易单元数量	股票交易		应支付该券商的佣金		备注
		成交金额	占当期股票成交总额的比例 (%)	佣金	占当期佣金总量的比例 (%)	
长江证券	1	-	-	-	-	-
东北证券	1	-	-	-	-	-
东方证券	2	-	-	-	-	-
东兴证券	2	-	-	-	-	-
光大证券	1	-	-	-	-	-
国金证券	1	-	-	-	-	-
国泰君安	1	-	-	-	-	-
华泰证券	1	-	-	-	-	-
申银万国	1	-	-	-	-	-
兴业证券	1	-	-	-	-	-
银河证券	1	-	-	-	-	-
招商证券	1	-	-	-	-	-

注：1、本期租用证券公司交易单元的变更情况

本报告期内本基金退租国融证券交易单元 1 个、招商证券交易单元 1 个、华宝证券交易单元 1 个。

2、专用交易单元的选择标准和程序

根据中国证监会《公开募集证券投资基金证券交易费用管理规定》（中国证券监督管理委员会公告〔2024〕3 号）的有关规定，本公司制定了租用证券公司专用交易单元的选择标准和程序。

（1）选择标准：

- 1) 财务状况良好；
- 2) 经营行为规范；

- 3) 合规风控能力较强;
- 4) 交易能力较强;
- 5) 研究能力较强。

(2) 选择程序:

依照证券公司专用交易单元的选择标准, 拟定备选证券公司, 并根据公司要求提交准入评估报告, 经证券公司准入审核流程审批通过后, 签订相关协议。公司定期对各证券公司提供的服务质量进行综合评价。依照评价结果选择基金证券交易专用交易单元。

3、当期周期为 2024 年 1 月 1 日至 2024 年 12 月 31 日, 《公开募集证券投资基金证券交易费用管理规定》自 2024 年 7 月 1 日起施行以来, 本公司严格遵循法规及公司内部制度要求, 未发现存在不符合法规及制度要求的情况。

11.7.2 基金租用证券公司交易单元进行其他证券投资的情况

金额单位: 人民币元

券商名称	债券交易		债券回购交易		权证交易	
	成交金额	占当期债券成交总额的比例 (%)	成交金额	占当期债券回购成交总额的比例 (%)	成交金额	占当期权证成交总额的比例 (%)
长江证券	2,673,668,710.55	73.96	18,508,900,000.00	97.56	-	-
东北证券	-	-	-	-	-	-
东方证券	-	-	-	-	-	-
东兴证券	-	-	-	-	-	-
光大证券	-	-	-	-	-	-
国金证券	-	-	-	-	-	-
国泰君安	941,120,052.01	26.04	462,500,000.00	2.44	-	-
华泰证券	-	-	-	-	-	-
申银万国	-	-	-	-	-	-
兴业证券	-	-	-	-	-	-
银河证券	-	-	-	-	-	-
招商证券	-	-	-	-	-	-

11.8 其他重大事件

序号	公告事项	法定披露方式	法定披露日期
1	长信基金管理有限责任公司关于提醒投资者防范不法分子假冒本公司工作人员名义从事诈骗活动的公告	上证报、中国证监会电子披露网站、公司网站	2024-1-19

2	长信利众债券型证券投资基金 (LOF) 2023 年 第 4 季度报告	中国证监会电子披露 网站、公司网站	2024-1-22
3	长信基金管理有限责任公司旗下全部基金 2023 年第四季度报告提示性公告	上证报、中证报、证券 时报、证券日报、中国 证监会电子披露网站、 公司网站	2024-1-22
4	长信基金管理有限责任公司关于旗下基金持 有的停牌股票调整估值方法的公告	上证报、中国证监会电 子披露网站、公司网站	2024-2-6
5	长信基金管理有限责任公司关于长信利众债 券型证券投资基金 (LOF) 暂停大额申购 (含 转换转入、定期定额投资) 业务的公告	中证报、中国证监会电 子披露网站、公司网站	2024-3-6
6	长信基金管理有限责任公司关于增加华西证 券股份有限公司为旗下部分开放式基金代销 机构并开通转换、定期定额投资业务及参加 申购 (含定投申购) 费率优惠活动的公告	上证报、中国证监会电 子披露网站、公司网站	2024-3-6
7	长信基金管理有限责任公司关于长信利众债 券型证券投资基金 (LOF) 恢复大额申购 (含 转换转入、定期定额投资) 业务的公告	中证报、中国证监会电 子披露网站、公司网站	2024-3-18
8	长信利众债券型证券投资基金 (LOF) 2023 年 年度报告	中国证监会电子披露 网站、公司网站	2024-3-29
9	长信基金管理有限责任公司旗下全部基金 2023 年年度报告提示性公告	上证报、中证报、证券 时报、证券日报、中国 证监会电子披露网站、 公司网站	2024-3-29
10	长信基金管理有限责任公司关于增加中航证 券有限公司为旗下部分开放式基金代销机构 并开通转换、定期定额投资业务及参加申购 (含定投申购) 费率优惠活动的公告	上证报、中国证监会电 子披露网站、公司网站	2024-4-1
11	长信利众债券型证券投资基金 (LOF) 2024 年 第 1 季度报告	中国证监会电子披露 网站、公司网站	2024-4-22
12	长信基金管理有限责任公司旗下全部基金 2024 年第一季度报告提示性公告	上证报、中证报、证券 时报、证券日报、中国 证监会电子披露网站、 公司网站	2024-4-22
13	长信利众债券型证券投资基金 (LOF) 更新的 招募说明书 (2024 年第【1】号) 及基金产品 资料概要 (更新)	中国证监会电子披露 网站、公司网站	2024-5-10
14	长信基金管理有限责任公司关于住所变更的 公告	上证报、中国证监会电 子披露网站、公司网站	2024-6-15
15	长信基金管理有限责任公司关于暂停海银基 金销售有限公司办理旗下基金相关销售业务 的公告	上证报、中国证监会电 子披露网站、公司网站	2024-6-15
16	长信基金管理有限责任公司关于增加德邦证 券有限公司为旗下部分开放式基金代销机构	上证报、中国证监会电 子披露网站、公司网站	2024-6-20

	并开通转换、定期定额投资业务及参加申购（含定投申购）费率优惠活动的公告		
17	长信基金管理有限责任公司关于增加麦高证券有限公司为旗下部分开放式基金代销机构并开通转换、定期定额投资业务及参加申购（含定投申购）费率优惠活动的公告	上证报、中国证监会电子披露网站、公司网站	2024-6-24
18	长信基金管理有限责任公司关于增加信达证券股份有限公司为旗下部分开放式基金代销机构并开通转换、定期定额投资业务及参加申购（含定投申购）费率优惠活动的公告	上证报、中国证监会电子披露网站、公司网站	2024-6-25
19	长信基金管理有限责任公司关于旗下部分开放式基金参加汉口银行股份有限公司申购（含定投申购）费率优惠活动的公告	上证报、中国证监会电子披露网站、公司网站	2024-6-26
20	长信利众债券型证券投资基金（LOF）更新的招募说明书（2024 年第【2】号）及基金产品资料概要（更新）	中国证监会电子披露网站、公司网站	2024-6-28
21	长信利众债券型证券投资基金 (LOF) 2024 年第 2 季度报告	中国证监会电子披露网站、公司网站	2024-7-19
22	长信基金管理有限责任公司旗下全部基金 2024 年第二季度报告提示性公告	上证报、中证报、证券时报、证券日报、中国证监会电子披露网站、公司网站	2024-7-19
23	长信基金管理有限责任公司关于终止喜鹊财富基金销售有限公司办理旗下基金相关业务公告	上证报、中国证监会电子披露网站、公司网站	2024-7-20
24	长信基金管理有限责任公司关于增加东北证券股份有限公司为旗下部分开放式基金代销机构并开通转换、定期定额投资业务及参加申购（含定投申购）、转换费率优惠活动的公告	上证报、中国证监会电子披露网站、公司网站	2024-8-15
25	长信基金管理有限责任公司关于增加阳光人寿保险股份有限公司为旗下部分开放式基金代销机构并开通转换、定期定额投资业务及参加申购（含定投申购）、转换费率优惠活动的公告	上证报、中国证监会电子披露网站、公司网站	2024-8-29
26	长信利众债券型证券投资基金 (LOF) 2024 年中期报告	中国证监会电子披露网站、公司网站	2024-8-30
27	长信基金管理有限责任公司旗下全部基金 2024 年中期报告提示性公告	上证报、中证报、证券时报、证券日报、中国证监会电子披露网站、公司网站	2024-8-30
28	长信基金管理有限责任公司关于增加上海大智慧基金销售有限公司为旗下部分开放式基金代销机构并开通转换、定期定额投资业务	上证报、中国证监会电子披露网站、公司网站	2024-9-11

	及参加申购（含定投申购）、转换费率优惠活动的公告		
29	长信基金管理有限责任公司关于旗下基金持有的停牌股票调整估值方法的公告	上证报、中国证监会电子披露网站、公司网站	2024-9-25
30	长信基金管理有限责任公司关于旗下部分开放式基金参加中国民生银行股份有限公司申购（含定投申购）费率优惠活动的公告	上证报、中国证监会电子披露网站、公司网站	2024-10-11
31	长信利众债券型证券投资基金 (LOF) 2024 年第 3 季度报告	中国证监会电子披露网站、公司网站	2024-10-25
32	长信基金管理有限责任公司旗下全部基金 2024 年第三季度报告提示性公告	上证报、中证报、证券时报、证券日报、中国证监会电子披露网站、公司网站	2024-10-25
33	长信基金管理有限责任公司关于旗下部分开放式基金参加上海浦东发展银行股份有限公司申购（含定投申购）费率优惠活动的公告	上证报、中国证监会电子披露网站、公司网站	2024-10-28
34	长信基金管理有限责任公司关于旗下部分开放式基金参加中信银行股份有限公司申购（含定投申购）费率优惠活动的公告	上证报、中国证监会电子披露网站、公司网站	2024-10-29
35	长信基金管理有限责任公司关于旗下基金持有的停牌股票调整估值方法的公告	上证报、中国证监会电子披露网站、公司网站	2024-11-6
36	长信基金管理有限责任公司关于旗下部分开放式基金参加招商银行股份有限公司申购（含定投申购）、转换费率优惠活动的公告	上证报、中国证监会电子披露网站、公司网站	2024-11-7
37	长信基金管理有限责任公司关于旗下基金改聘会计师事务所公告（安永）	证券时报、上证报、证券日报、中证报、中国证监会电子披露网站、公司网站	2024-11-19
38	长信基金管理有限责任公司关于旗下基金改聘会计师事务所公告（立信）	证券时报、上证报、证券日报、中证报、中国证监会电子披露网站、公司网站	2024-11-19
39	长信基金管理有限责任公司关于增加浙商证券股份有限公司为旗下部分开放式基金代销机构并开通转换、定期定额投资业务及参加申购（含定投申购）、转换费率优惠活动的公告	上证报、中国证监会电子披露网站、公司网站	2024-12-4
40	长信基金管理有限责任公司关于提醒投资者防范不法分子冒用本公司名义从事诈骗活动的公告	上证报、中国证监会电子披露网站、公司网站	2024-12-20

§ 12 影响投资者决策的其他重要信息

12.1 报告期内单一投资者持有基金份额比例达到或超过 20%的情况

本基金本报告期内未有单一投资者持有基金份额比例达到或超过 20%的情况。

12.2 影响投资者决策的其他重要信息

本基金本报告期未发生影响投资者决策的其他重要信息。

§ 13 备查文件目录

13.1 备查文件目录

- 1、中国证监会批准设立基金的文件；
- 2、《长信利众债券型证券投资基金（LOF）基金合同》；
- 3、《长信利众债券型证券投资基金（LOF）招募说明书》；
- 4、《长信利众债券型证券投资基金（LOF）托管协议》；
- 5、报告期内在指定报刊上披露的各种公告的原稿；
- 6、长信基金管理有限责任公司营业执照、公司章程及相关资格批复文件。

13.2 存放地点

基金管理人的办公场所。

13.3 查阅方式

长信基金管理有限责任公司网站：<https://www.cxfund.com.cn>。

长信基金管理有限责任公司

2025 年 3 月 28 日