

嘉实方舟一年持有期混合型证券投资基金 2024 年年度报告

2024 年 12 月 31 日

基金管理人：嘉实基金管理有限公司

基金托管人：招商银行股份有限公司

送出日期：2025 年 3 月 28 日

§ 1 重要提示及目录

1.1 重要提示

基金管理人的董事会、董事保证本报告所载资料不存在虚假记载、误导性陈述或重大遗漏，并对其内容的真实性、准确性和完整性承担个别及连带的法律责任。本年度报告已经全部独立董事签字同意，并由董事长签发。

基金托管人招商银行股份有限公司根据本基金合同规定，于 2025 年 03 月 24 日复核了本报告中的财务指标、净值表现、利润分配情况、财务会计报告、投资组合报告等内容，保证复核内容不存在虚假记载、误导性陈述或者重大遗漏。

基金管理人承诺以诚实信用、勤勉尽责的原则管理和运用基金资产，但不保证基金一定盈利。

基金的过往业绩并不代表其未来表现。投资有风险，投资者在作出投资决策前应仔细阅读本基金的招募说明书及其更新。

本报告期自 2024 年 01 月 01 日起至 2024 年 12 月 31 日止。

1.2 目录

§ 1 重要提示及目录	2
1.1 重要提示	2
1.2 目录	3
§ 2 基金简介	5
2.1 基金基本情况	5
2.2 基金产品说明	5
2.3 基金管理人和基金托管人	6
2.4 信息披露方式	6
2.5 其他相关资料	6
§ 3 主要财务指标、基金净值表现及利润分配情况	6
3.1 主要会计数据和财务指标	6
3.2 基金净值表现	7
3.3 其他指标	10
3.4 过去三年基金的利润分配情况	10
§ 4 管理人报告	10
4.1 基金管理人及基金经理情况	10
4.2 管理人对报告期内本基金运作合规守信情况的说明	12
4.3 管理人对报告期内公平交易情况的专项说明	12
4.4 管理人对报告期内基金的投资策略和业绩表现的说明	13
4.5 管理人对宏观经济、证券市场及行业走势的简要展望	14
4.6 管理人内部有关本基金的监察稽核工作情况	15
4.7 管理人对报告期内基金估值程序等事项的说明	15
4.8 管理人对报告期内基金利润分配情况的说明	16
4.9 管理人对会计师事务所出具非标准审计报告所涉相关事项的说明	16
4.10 报告期内管理人对本基金持有人数或基金资产净值预警情形的说明	16
§ 5 托管人报告	16
5.1 报告期内本基金托管人合规守信情况声明	16
5.2 托管人对报告期内本基金投资运作合规守信、净值计算、利润分配等情况的说明	16
5.3 托管人对本年度报告中财务信息等内容真实、准确和完整发表意见	16
§ 6 审计报告	17
6.1 审计报告基本信息	17
6.2 审计报告的基本内容	17
§ 7 年度财务报表	18
7.1 资产负债表	18
7.2 利润表	20
7.3 净资产变动表	21
7.4 报表附注	23

§ 8 投资组合报告	50
8.1 期末基金资产组合情况	50
8.2 报告期末按行业分类的股票投资组合	51
8.3 期末按公允价值占基金资产净值比例大小排序的所有股票投资明细	51
8.4 报告期内股票投资组合的重大变动	52
8.5 期末按债券品种分类的债券投资组合	53
8.6 期末按公允价值占基金资产净值比例大小排序的前五名债券投资明细	54
8.7 期末按公允价值占基金资产净值比例大小排序的所有资产支持证券投资明细	54
8.8 报告期末按公允价值占基金资产净值比例大小排序的前五名贵金属投资明细	54
8.9 期末按公允价值占基金资产净值比例大小排序的前五名权证投资明细	54
8.10 本基金投资股指期货的投资政策	54
8.11 报告期末本基金投资的国债期货交易情况说明	54
8.12 投资组合报告附注	54
§ 9 基金份额持有人信息	55
9.1 期末基金份额持有人户数及持有人结构	55
9.2 期末基金管理人的从业人员持有本基金的情况	56
9.3 期末基金管理人的从业人员持有本开放式基金份额总量区间情况	56
9.4 期末兼任私募资产管理计划投资经理的基金经理本人及其直系亲属持有本人管理的产品情况	56
§ 10 开放式基金份额变动	57
§ 11 重大事件揭示	57
11.1 基金份额持有人大会决议	57
11.2 基金管理人、基金托管人的专门基金托管部门的重大人事变动	57
11.3 涉及基金管理人、基金财产、基金托管业务的诉讼	57
11.4 基金投资策略的改变	58
11.5 为基金进行审计的会计师事务所情况	58
11.6 管理人、托管人及其高级管理人员受稽查或处罚等情况	58
11.7 基金租用证券公司交易单元的有关情况	58
11.8 其他重大事件	63
§ 12 影响投资者决策的其他重要信息	64
12.1 报告期内单一投资者持有基金份额比例达到或超过 20%的情况	64
§ 13 备查文件目录	64
13.1 备查文件目录	64
13.2 存放地点	65
13.3 查阅方式	65

§ 2 基金简介

2.1 基金基本情况

基金名称	嘉实方舟一年持有期混合型证券投资基金	
基金简称	嘉实方舟一年持有期混合	
基金主代码	016824	
基金运作方式	契约型开放式	
基金合同生效日	2023 年 6 月 20 日	
基金管理人	嘉实基金管理有限公司	
基金托管人	招商银行股份有限公司	
报告期末基金份 额总额	44,326,115.20 份	
基金合同存续期	不定期	
下属分级基金的基 金简称	嘉实方舟一年持有期混合 A	嘉实方舟一年持有期混合 C
下属分级基金的交 易代码	016824	016825
报告期末下属分级 基金的份额总额	30,544,280.26 份	13,781,834.94 份

2.2 基金产品说明

投资目标	本基金在严格控制风险的前提下，通过积极主动的投资管理，力争实现基金资产的长期稳健增值。
投资策略	<p>资产配置策略：本基金将根据对宏观经济周期的分析研究，结合基本面、政策面、资金面等多种因素综合考量，研判所处经济周期的位置及未来发展方向，在控制风险的前提下，确定组合中股票、债券、货币市场工具及其他金融工具的比例，并根据宏观经济形势和市场时机的变化适时进行动态调整。</p> <p>债券和资产支持证券投资策略：本基金通过综合分析国内外宏观经济态势、利率走势、收益率曲线变化趋势和信用风险变化等因素，并结合各种固定收益类资产在特定经济形势下的估值水平、预期收益和预期风险特征，在符合本基金相关投资比例规定的前提下，决定组合的久期水平、期限结构和类属配置，并在此基础上实施积极的债券投资组合管理，力争获取较高的投资收益。</p> <p>股票投资策略：本基金采用“自上而下”和“自下而上”相结合，精选行业和个股的策略。以公司行业研究员的基本分析为基础，同时结合数量化的系统选股方法，精选价值被低估的投资品种。</p> <p>衍生品投资策略：本基金的衍生品投资将严格遵守中国证监会及相关法律法规的约束，合理利用股指期货、股票期权、国债期货、信用衍生品等衍生工具，将根据风险管理的原则，主要选择流动性好、交易活跃的股指期货、股票期权、国债期货合约、信用衍生品进行交易，以对冲投资组合的风险、有效管理现金流量或降低建仓或调仓过程中的冲击成本等。</p>
业绩比较基准	中债总财富(总值)指数收益率×80%+中证 800 指数收益率×15%+恒

	生指数收益率×5%（人民币计价）
风险收益特征	本基金为混合型证券投资基金，其预期收益及预期风险水平高于货币市场基金和债券型基金，但低于股票型基金。本基金可投资港股通标的的股票，一旦投资将承担汇率风险以及因投资环境、投资标的、市场制度、交易规则差异等带来的境外市场的风险。

2.3 基金管理人和基金托管人

项目		基金管理人	基金托管人
名称		嘉实基金管理有限公司	招商银行股份有限公司
信息披露 负责人	姓名	郭松	张姗
	联系电话	(010) 65215588	400-61-95555
	电子邮箱	service@jsfund.cn	zhangshan_1027@cmbchina.com
客户服务电话		400-600-8800	400-61-95555
传真		(010) 65215588	0755-83195201
注册地址		中国（上海）自由贸易试验区陆家嘴环路 1318 号 1806A 单元	深圳市深南大道 7088 号招商银行大厦
办公地址		北京市朝阳区建国门外大街 21 号北京国际俱乐部 C 座写字楼 12A 层	深圳市深南大道 7088 号招商银行大厦
邮政编码		100020	518040
法定代表人		经雷	缪建民

2.4 信息披露方式

本基金选定的信息披露报纸名称	《证券时报》
登载基金年度报告正文的管理人互联网网址	http://www.jsfund.cn
基金年度报告备置地点	北京市朝阳区建国门外大街 21 号北京国际俱乐部 C 座写字楼 12A 层嘉实基金管理有限公司

2.5 其他相关资料

项目	名称	办公地址
会计师事务所	安永华明会计师事务所（特殊普通合伙）	北京市东城区东长安街 1 号东方广场安永大楼 19 层
注册登记机构	嘉实基金管理有限公司	北京市朝阳区建国门外大街 21 号北京国际俱乐部 C 座写字楼 12A 层

§ 3 主要财务指标、基金净值表现及利润分配情况

3.1 主要会计数据和财务指标

金额单位：人民币元

3.1.1 期间 数据和指标	报告期（2024 年 1 月 1 日-2024 年 12 月 31 日）		2023 年 6 月 20 日（基金合同生效日）-2023 年 12 月 31 日	
	嘉实方舟一年持有期混合 A	嘉实方舟一年持有期混合 C	嘉实方舟一年持有期混合 A	嘉实方舟一年持有期混合 C
本期已实现	974,821.04	333,784.89	2,276,750.95	1,007,290.21

收益				
本期利润	1,151,802.88	289,720.84	2,256,900.60	995,795.01
加权平均基金份额本期利润	0.0108	0.0048	0.0124	0.0102
本期加权平均净值利润率	1.07%	0.48%	1.23%	1.02%
本期基金份额净值增长率	1.79%	1.38%	1.24%	1.03%
3.1.2 期末数据和指标	2024 年末		2023 年末	
期末可供分配利润	932,510.74	333,657.35	2,257,990.81	998,670.87
期末可供分配基金份额利润	0.0305	0.0242	0.0124	0.0103
期末基金资产净值	31,476,791.00	14,115,492.29	184,256,022.27	98,369,693.74
期末基金份额净值	1.0305	1.0242	1.0124	1.0103
3.1.3 累计期末指标	2024 年末		2023 年末	
基金份额累计净值增长率	3.05%	2.42%	1.24%	1.03%

注：（1）本期已实现收益指基金本期利息收入、投资收益、其他收入（不含公允价值变动收益）扣除相关费用和信用减值损失后的余额，本期利润为本期已实现收益加上本期公允价值变动收益。

（2）上述基金业绩指标不包括持有人认购或交易基金的各项费用，计入费用后实际收益水平要低于所列数字。

（3）期末可供分配利润采用期末资产负债表中未分配利润与未分配利润中已实现部分的孰低数。

3.2 基金净值表现

3.2.1 基金份额净值增长率及其与同期业绩比较基准收益率的比较

嘉实方舟一年持有期混合 A

阶段	份额净值增长率①	份额净值增长率标准差②	业绩比较基准收益率③	业绩比较基准收益率标准差④	①—③	②—④
过去三个月	1.90%	0.13%	2.35%	0.31%	-0.45%	-0.18%

过去六个月	1.42%	0.11%	6.57%	0.29%	-5.15%	-0.18%
过去一年	1.79%	0.10%	9.94%	0.24%	-8.15%	-0.14%
自基金合同生效 起至今	3.05%	0.09%	9.12%	0.22%	-6.07%	-0.13%

嘉实方舟一年持有期混合 C

阶段	份额净值 增长率①	份额净值增 长率标准差 ②	业绩比较 基准收益 率③	业绩比较基 准收益率标 准差④	①—③	②—④
过去三个月	1.80%	0.13%	2.35%	0.31%	-0.55%	-0.18%
过去六个月	1.22%	0.11%	6.57%	0.29%	-5.35%	-0.18%
过去一年	1.38%	0.10%	9.94%	0.24%	-8.56%	-0.14%
自基金合同生效 起至今	2.42%	0.09%	9.12%	0.22%	-6.70%	-0.13%

注：本基金的业绩基准指数按照构建公式每交易日进行计算，计算方式如下：

$$\text{Return}(t) = 80\% \times (\text{中债总财富(总值)指数}(t) / \text{中债总财富(总值)指数}(t-1) - 1) + 15\% \times (\text{中证800指数}(t) / \text{中证800指数}(t-1) - 1) + 5\% \times (\text{恒生指数}(t) / \text{恒生指数}(t-1) - 1)$$

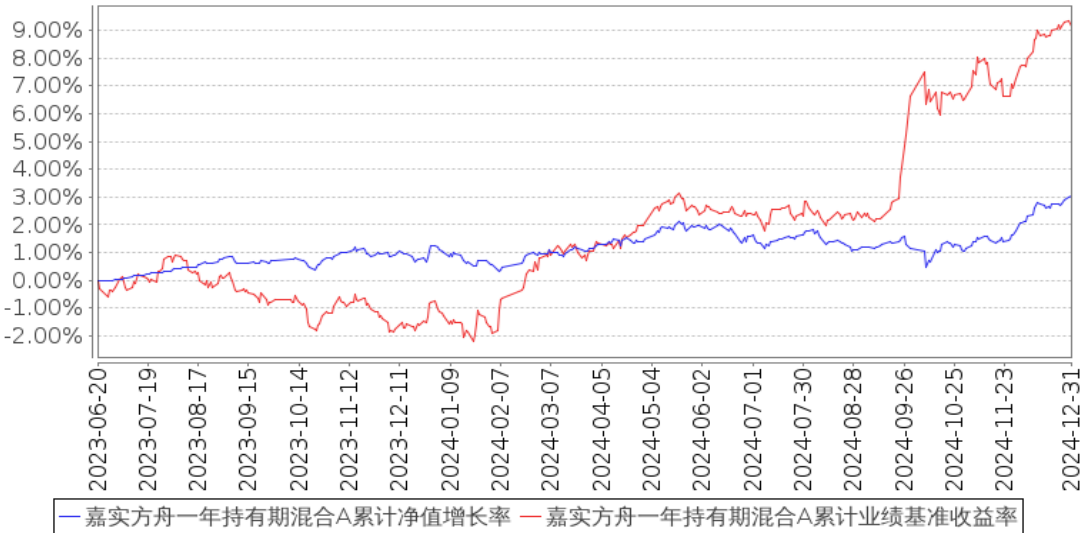
$$\text{Benchmark}(t) = (1 + \text{Return}(t)) \times (1 + \text{Benchmark}(t-1)) - 1$$

其中， $t = 1, 2, 3, \dots, T$ ， T 表示时间截至日。

3.2.2 自基金合同生效以来基金份额累计净值增长率变动及其与同期业绩比较基准收益率变动的比较

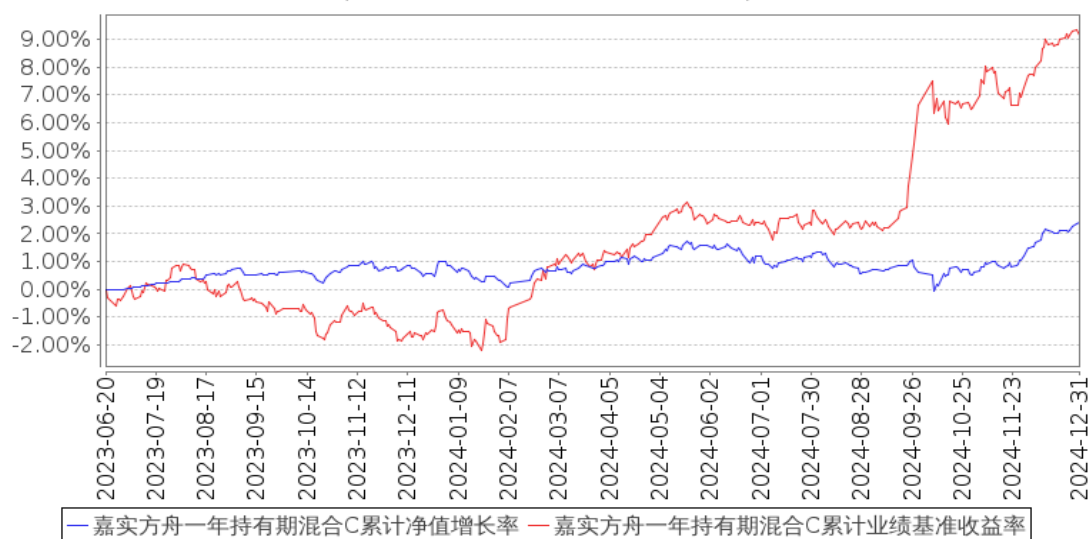
嘉实方舟一年持有期混合A累计净值增长率与同期业绩比较基准收益率的历史走势对比图

(2023年06月20日至2024年12月31日)



嘉实方舟一年持有期混合C累计净值增长率与同期业绩比较基准收益率的历史走势对比图

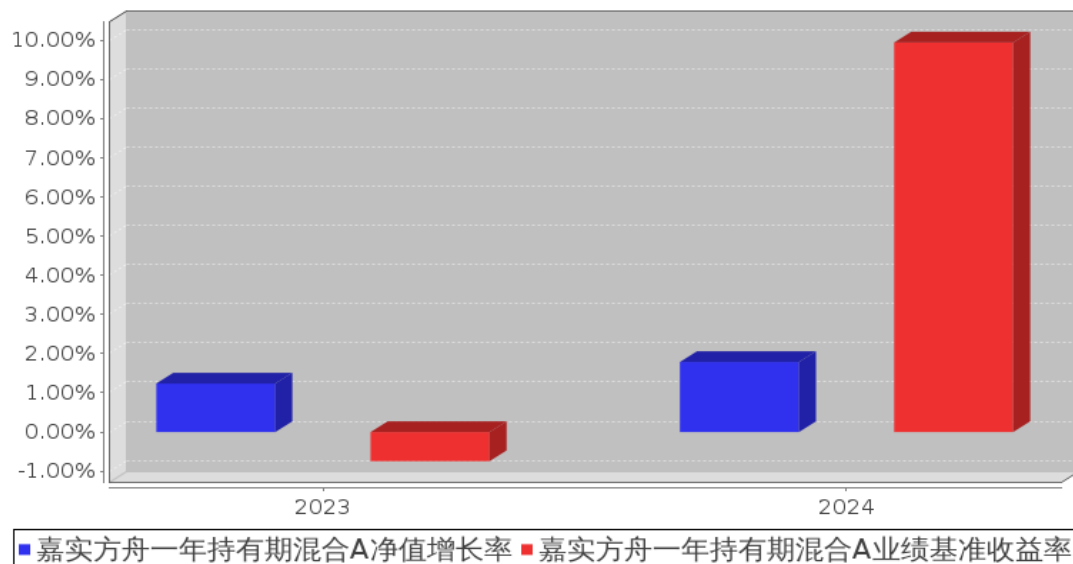
(2023年06月20日至2024年12月31日)

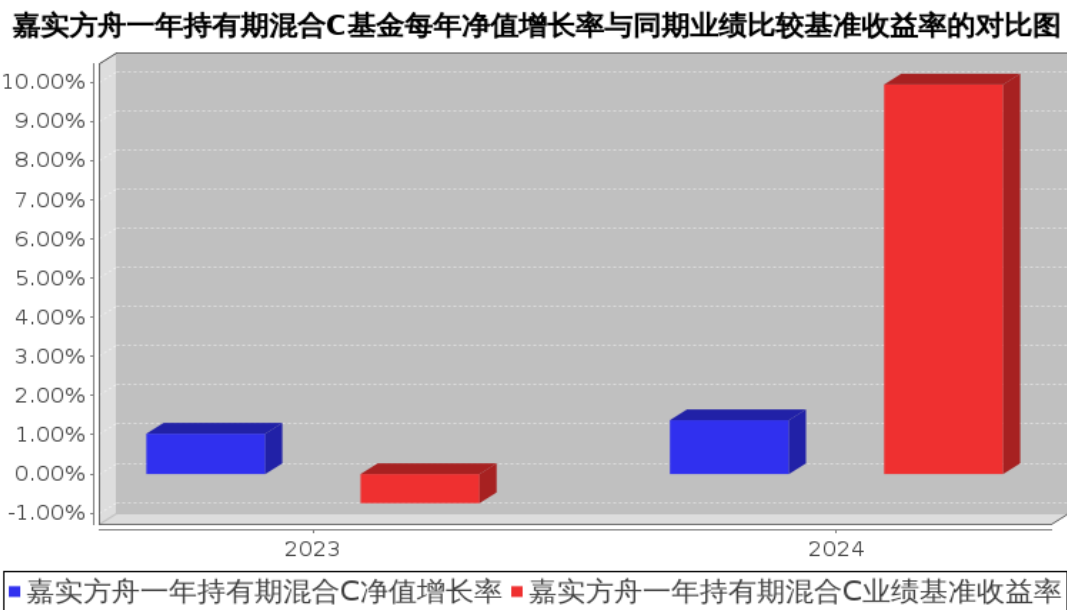


注：按基金合同和招募说明书的约定，本基金自基金合同生效日起6个月为建仓期，建仓期结束时本基金的各项资产配置比例符合基金合同约定。

3.2.3 自基金合同生效以来基金每年净值增长率及其与同期业绩比较基准收益率的比较

嘉实方舟一年持有期混合A基金每年净值增长率与同期业绩比较基准收益率的对比图





注：上述数据根据基金当年实际存续期计算。

3.3 其他指标

无。

3.4 过去三年基金的利润分配情况

无。

§ 4 管理人报告

4.1 基金管理人及基金经理情况

4.1.1 基金管理人及其管理基金的经验

嘉实基金管理有限公司经中国证监会证监基字[1999]5 号文批准，于 1999 年 3 月 25 日成立。公司注册地上海，总部设在北京并设北京、深圳、成都、杭州、青岛、南京、福州、广州、北京怀柔、武汉分公司。公司获得首批全国社保基金、企业年金投资管理人、QDII 和特定资产管理业务等资格。

截止 2024 年 12 月 31 日，基金管理人共管理 355 只公募基金，覆盖主动权益、固定收益、指数投资、量化投资、资产配置、海外投资、FOF、基础设施基金等不同类别。同时，还管理多个全国社保、基本养老保险、企业年金、职业年金和单一/集合资产管理计划。

4.1.2 基金经理（或基金经理小组）及基金经理助理简介

姓名	职务	任本基金的基金经理（助理）期限		证券从业年限	说明
		任职日期	离任日期		
顾晶	本基金、	2023 年 6	-	14 年	曾任美国贝莱德集团资产配置基金经理、

菁	嘉实方舟 6 个月滚动持有债券发起、嘉实同舟债券基金经理	月 20 日			美国威灵顿管理公司股票投资部研究员、基金经理。2020 年 5 月加入嘉实基金管理有限公司，从事量化研究工作。硕士研究生，具有基金从业资格。中国国籍。
张庆平	本基金、嘉实方舟 6 个月滚动持有债券发起、嘉实同舟债券基金经理	2023 年 6 月 20 日	-	14 年	曾任景顺长城基金管理有限公司渠道销售助理、北京佑瑞持投资管理有限公司债券投资经理、中国人寿养老保险股份有限公司高级投资经理。2020 年 8 月加入嘉实基金管理有限公司任债券投资经理。硕士研究生，具有基金从业资格。中国国籍。
轩璇	本基金、嘉实债券、嘉实纯债债券、嘉实丰益策略定期债券、嘉实新趋势混合、嘉实致融一年定期债券、嘉实致嘉纯债债券、嘉实丰年一年定期纯债债券、嘉实方舟 6 个月滚动持有债券发起、嘉实年年红一年持有债券发起式、嘉实致泰一年定开纯债债券发起式、嘉	2023 年 6 月 21 日	-	12 年	曾任易方达基金管理有限公司固定收益部高级研究员、基金经理助理。2019 年 9 月加入嘉实基金管理有限公司，现任固收投研体系基金经理。硕士研究生，具有基金从业资格。中国国籍。

	实同舟债券、嘉实稳健兴享6个月持有期债券基金经理				
--	--------------------------	--	--	--	--

注：（1）首任基金经理的“任职日期”为基金合同生效日，此后的非首任基金经理的“任职日期”指根据公司决定确定的聘任日期；“离任日期”指根据公司决定确定的解聘日期。

（2）证券从业的含义遵从行业协会相关规定。

（3）2024 年 6 月 7 日，本基金管理人发布《嘉实基金管理有限公司关于代为履行基金经理职责情况的公告》，因基金经理轩璇女士休产假，本基金由共同管理本基金的现任基金经理张庆平先生和顾晶菁女士共同管理。

2024 年 9 月 30 日，本基金管理人发布《嘉实基金管理有限公司关于基金经理恢复履行职务的公告》，轩璇女士已结束休假（产假），自 2024 年 9 月 30 日起恢复履行基金经理职务。

（4）2025 年 2 月 22 日，本基金管理人发布《关于嘉实方舟一年持有期混合基金经理变更的公告》，张庆平先生与顾晶菁女士不再担任本基金基金经理，增聘李欣先生担任本基金基金经理，与轩璇女士共同管理本基金。

4.2 管理人对报告期内本基金运作合规守信情况的说明

报告期内，本基金管理人严格遵循了《证券法》、《证券投资基金法》及其各项配套法规、《嘉实方舟一年持有期混合型证券投资基金基金合同》和其他相关法律法规的规定，本着诚实信用、勤勉尽责的原则管理和运用基金资产，在严格控制风险的基础上，为基金份额持有人谋求最大利益。本基金运作管理符合有关法律法规和基金合同的规定和约定，无损害基金份额持有人利益的行为。

4.3 管理人对报告期内公平交易情况的专项说明

4.3.1 公平交易制度和控制方法

公司制定了《公平交易管理制度》，按照证监会《证券投资基金管理公司公平交易制度指导意见》等法律法规的规定，从组织架构、岗位设置和业务流程、系统和制度建设、内控措施和信息披露等多方面，境内上市股票、债券的一级市场申购、二级市场交易、境外投资以及投资管理过程中各个相关环节应当符合公平交易的监管要求，确保在投资管理活动中公平对待不同投资组合，杜绝不同投资组合之间进行利益输送，保护投资者合法权益。

公司严格执行《公平交易管理制度》，各投资组合能够公平地获得投资信息、投资建议，实施投资决策时享有公平的机会。所有组合投资决策与交易执行保持隔离，任何组合必须经过公司交

易部门集中交易。各组合享有平等的交易权利，共享交易资源。对交易所公开竞价交易以及银行间市场交易、交易所大宗交易等非集中竞价交易制定专门的交易规则，保证各投资组合获得公平的交易机会。对于部分债券一级市场申购、非公开发行股票申购等以公司名义进行的交易，严格遵循各投资组合交易前独立确定交易要素，交易后按照价格优先、比例分配的原则对交易结果进行分配。

4.3.2 公平交易制度的执行情况

报告期内，公司严格执行证监会《证券投资基金管理公司公平交易制度指导意见》和公司公平交易制度，各投资组合按投资管理制度和流程独立决策，并在获得投资信息、投资建议和实施投资决策方面享有公平的机会；通过完善交易范围内各类交易的公平交易执行细则、严格的流程控制、持续的技术改进，确保公平交易原则的实现；对投资交易行为进行监察稽核，通过 IT 系统和人工监控等方式进行日常监控和定期分析评估并完整详实记录相关信息，及时完成每季度和年度公平交易专项稽核。

报告期内，公司对连续四个季度期间内、不同时间窗下（日内、3 日内、5 日内）公司管理的不同投资组合同向交易的交易价差进行分析，未发现违反公平交易制度的异常行为。

4.3.3 异常交易行为的专项说明

报告期内，公司旗下所有投资组合参与交易所公开竞价交易中，同日反向交易成交较少的单边交易量超过该证券当日成交量的 5% 的，合计 11 次，均为不同基金经理管理的组合间因投资策略不同而发生的反向交易，未发现不公平交易和利益输送行为。

4.4 管理人对报告期内基金的投资策略和业绩表现的说明

4.4.1 报告期内基金投资策略和运作分析

2024 年中国实际 GDP 同比约为 5.0%，顺利实现年初既定的经济增长目标。结构看，2024 年供给强于需求，外需强于内需，工业生产、出口、制造业和基建投资高增，消费、物价低位震荡，地产跌幅仍大。国内经济呈现复苏加速与结构调整并行的态势，经济结构转型持续推进，新旧动能转换取得积极进展。

生产方面，部分行业产能过剩问题仍在优化中，但高技术制造业和装备制造业增长强劲，成为工业增长的重要支撑。随着需求的逐步回暖，库存周期有所改善，但整体仍处于去库存阶段。

在资产价格方面，尽管 2024 年经济仍处于弱修复进程中，但市场全年维度表现亮眼，主要指数全线飘红。万得全 A 全年涨幅达到 10%，上证指数、创业板指分别上涨 12.7%、13.2%，市场活跃度大幅提升，成交量显著增加。政策利好与资金面改善是推动市场上涨的主要动力，市场全年走出 W 形态。一方面市场受到流动性和政策预期等因素的扰动，经历了一定的波动。一是一月雪

球密集敲入影响市场风险偏好，二是国内信用端数据持续低迷，8 月政策加码预期落空，上证指数均跌破 2700 点。但市场在两轮政策组合拳发力下走出了 W 底，二月初的汇金增持和 9.24 之后密集政策转向，推动市场迎来了反弹。全年整体来看，大盘和价值风格表现更好，估值驱动的特征较为明显。

债市方面，受到防空转诉求、手工补息、财政节奏后置等因素的影响，社融存量同比持续下滑。在资产荒逻辑的催化下，叠加政策利率下调，债市利率持续下行。在收益荒的背景下，机构还要面临考核和利润诉求，纷纷采用久期策略博弈资本利得，超长债的活跃度明显上升，期限利差明显压缩。全年 30 年国债收益率下行超过 90 个基点至 1.91%，10 年国债收益率震荡下行至 1.68%，利率债全面进入“1.0%”时代。全年仅有两次大的调整，一次是四月末央行监管态度明确、多次提示长端利率风险，一次是九月末的一揽子超预期政策出台。信用债市场则呈现先强后震荡的格局，在化债政策推动下，城投债的标债与非标出现分化。

今年资产价格的巨大波动，给低波固收+类组合带来了严峻挑战。在组合操作方面，一月初组合降低了股票仓位，避免了流动性冲击下的下跌行情。随着流动性风险的解除，三月将股票和转债仓位修复至中性偏低配置。后续三季度组合的转债和股票仓位维系在低位，在九月底政策利好下有所加仓。纯债方面，组合以高等级的信用债和 5-10 年的利率债配置为主，保持一定的杠杆水平，同时积极参与了利率债的波段机会。

4.4.2 报告期内基金的业绩表现

截至本报告期末嘉实方舟一年持有期混合 A 基金份额净值为 1.0305 元，本报告期基金份额净值增长率为 1.79%；截至本报告期末嘉实方舟一年持有期混合 C 基金份额净值为 1.0242 元，本报告期基金份额净值增长率为 1.38%；业绩比较基准收益率为 9.94%。

4.5 管理人对宏观经济、证券市场及行业走势的简要展望

2025 年是中国“十四五”规划的收官之年，内外部宏观经济环境仍面临诸多不确定性。外部环境存在诸多风险，如大国竞争加剧、地缘政治风险上升以及全球保护主义浪潮等，内部面临房地产调整仍处于寻底阶段、内需修复缓慢、外部贸易摩擦升级等挑战。

但另一方面，国内政策将实施更加积极有为的宏观政策，财政政策更加积极，货币政策将保持适度宽松，以支持稳增长、扩内需，促进物价合理回升。

股票市场方面，在产业政策支持、经济数据逐步改善等因素的推动下，A 股市场有望出现结构性上行的机会，组合将积极把握具备比较优势的行业机会。拥抱新质生产力发展，关注科技（AI、算力等）和高端制造等领域的配置机会。AI 方面，这既是全球产业趋势，也叠加了海外映射和自主可控逻辑，看好 2025 年模型的持续迭代，重视在各个应用领域的探索和落地。高端制造方面，

我国“以我为主、自主可控、国产替代”的趋势将继续强化。同时，在提升资本市场内在稳定性，中长期资金入市的背景下，看好权重股和红利资产的长期表现。

不过，市场也会经历一些波动，如加征关税等外部冲击，同时 A 股盈利改善的幅度和节奏具有不确定性，可能出现与预期不一致导致的市场波动。组合将合理控制高弹性板块的风险暴露，在控制组合回撤的同时为投资者创造更多的收益。

债券市场方面，2025 年债市有望延续震荡行情，双向波动范围可能加大。宏观经济温和复苏叠加货币政策宽松，债券收益率中枢可能继续震荡下行，但空间不及 2024 年。利率债市场在政策影响下仍具投资机会，而信用债市场将更加关注风险与机遇的平衡。总体市场波动可能较 2024 年加剧，主要关注波段操作机会，争取为投资者提供稳健持续的投资收益。

4.6 管理人内部有关本基金的监察稽核工作情况

报告期内，基金管理人有关监察稽核工作情况如下：

（1）继续内控前置。在基金营销、投资交易、信息披露以及新产品设计开发、海外业务、另类业务、制度建设、合同管理、法律咨询等方面，事前进行合规性审核、监控。全力支持新业务开展，对新产品、新投资工具等进行合规性判断。在制度流程、投资范围、投资工具、运作规则等方面，防控重大风险。

（2）全流程动态开展投资交易监督。一是事前防范，主要从事前研讨，合规风险识别、评估和分析，IT 事前设置，建立禁限库，合规培训、承诺书等方面开展；二是事中实时监控，如实时回答组合经理、交易员投资交易事项，盘中实时监控等；三是事后检查及改进，如检查投资交易合规情况，对异常行为进行提示、处理建议并督促改正。优化和升级合规风控系统，不断提高自动化监控能力，保障各类组合合规运作，保护投资者利益。

（3）按计划对销售、投资、后台和其它业务开展内部稽核，完成相应内审报告及其后续改进跟踪。完成公司及基金的外审、公司 GIPS 第三方验证、ISAE3402 国际鉴证等。

（4）基金法务工作。包括合同、协议审查，主动解决各项法律文件以及实务运作中存在的差错和风险隐患，重点防控新增产品、新增业务以及日常业务的法律风险问题。

（5）加强差错管理。继续推动各业务单元梳理流程、制度，落实风险责任授权体系，确保所有识别的关键风险点均有相应措施控制。

此外，我们还积极配合监管，按时完成合规报告和各项统计报表以及专题报告。

4.7 管理人对报告期内基金估值程序等事项的说明

本基金管理人按照《企业会计准则》及中国证监会相关规定、中国证券投资基金业协会相关指引和基金合同关于基金资产估值的约定，对基金所持有的投资品种进行估值。本基金托管人根

据法律法规要求，履行估值及净值计算的复核责任。

本基金管理人设有估值委员会，估值委员会负责组织制定和适时修订基金估值政策和程序，研究、指导基金估值业务。估值委员会成员具有多年的证券、基金从业经验，具备投研、风险管理、基金估值运作、法律合规等方面的专业胜任能力。

本基金管理人使用可靠的估值业务系统，设有完善的风险监测、控制和报告机制，与估值相关的机构包括基金投资市场的证券交易场所以及境内相关机构等。

4.8 管理人对报告期内基金利润分配情况的说明

本报告期，本基金未实施利润分配，符合法律法规和基金合同的相关约定。具体参见本报告“7.4.11 利润分配情况”。

4.9 管理人对会计师事务所出具非标准审计报告所涉相关事项的说明

无。

4.10 报告期内管理人对本基金持有人数或基金资产净值预警情形的说明

报告期内，本基金存在连续 20 个工作日基金资产净值低于五千万元的情形，时间范围为 2024 年 11 月 20 日至 2024 年 12 月 31 日；未出现连续 20 个工作日基金份额持有人数量不满两百人的情形。

§ 5 托管人报告

5.1 报告期内本基金托管人遵规守信情况声明

托管人声明：

招商银行具备完善的公司治理结构、内部稽核监控制度和风险控制制度，我行在履行托管职责中，严格遵守有关法律法规、托管协议的规定，尽职尽责地履行托管义务并安全保管托管资产。

5.2 托管人对报告期内本基金投资运作遵规守信、净值计算、利润分配等情况的说明

招商银行根据法律法规、托管协议约定的投资监督条款，对托管产品的投资行为进行监督，并根据监管要求履行报告义务。

招商银行按照托管协议约定的统一记账方法和会计处理原则，独立地设置、登录和保管本产品的全套账册，进行会计核算和资产估值并与管理人建立对账机制。

本年度报告中利润分配情况真实、准确。

5.3 托管人对本年度报告中财务信息等内容的真实、准确和完整发表意见

本年度报告中财务指标、净值表现、财务会计报告、投资组合报告内容真实、准确，不存在虚假记载、误导性陈述或者重大遗漏。

§ 6 审计报告

6.1 审计报告基本信息

财务报表是否经过审计	是
审计意见类型	标准无保留意见
审计报告编号	安永华明（2025）审字第 70022036_A115 号

6.2 审计报告的基本内容

审计报告标题	审计报告
审计报告收件人	嘉实方舟一年持有期混合型证券投资基金全体基金份额持有人
审计意见	<p>我们审计了嘉实方舟一年持有期混合型证券投资基金的财务报表，包括 2024 年 12 月 31 日的资产负债表，2024 年度的利润表、净资产变动表以及相关财务报表附注。</p> <p>我们认为，后附的嘉实方舟一年持有期混合型证券投资基金的财务报表在所有重大方面按照企业会计准则的规定编制，公允反映了嘉实方舟一年持有期混合型证券投资基金 2024 年 12 月 31 日的财务状况以及 2024 年度的经营成果和净值变动情况。</p>
形成审计意见的基础	<p>我们按照中国注册会计师审计准则的规定执行了审计工作。审计报告的“注册会计师对财务报表审计的责任”部分进一步阐述了我们在这些准则下的责任。按照中国注册会计师职业道德守则，我们独立于嘉实方舟一年持有期混合型证券投资基金，并履行了职业道德方面的其他责任。我们相信，我们获取的审计证据是充分、适当的，为发表审计意见提供了基础。</p>
强调事项	无
其他事项	无
其他信息	<p>嘉实方舟一年持有期混合型证券投资基金管理层对其他信息负责。其他信息包括年度报告中涵盖的信息，但不包括财务报表和我们的审计报告。</p> <p>我们对财务报表发表的审计意见不涵盖其他信息，我们也不对其他信息发表任何形式的鉴证结论。</p> <p>结合我们对财务报表的审计，我们的责任是阅读其他信息，在此过程中，考虑其他信息是否与财务报表或我们在审计过程中了解到的情况存在重大不一致或者似乎存在重大错报。基于我们已执行的工作，如果我们确定其他信息存在重大错报，我们应当报告该事实。在这方面，我们无任何事项需要报告。</p>
管理层和治理层对财务报表的责任	<p>管理层负责按照企业会计准则的规定编制财务报表，使其实现公允反映，并设计、执行和维护必要的内部控制，以使财务报表不存在由于舞弊或错误导致的重大错报。</p> <p>在编制财务报表时，管理层负责评估嘉实方舟一年持有期混合型证券投资基金的持续经营能力，披露与持续经营相关的事项（如适用），并运用持续经营假设，除非计划进行清算、</p>

	<p>终止运营或别无其他现实的选择。</p> <p>治理层负责监督嘉实方舟一年持有期混合型证券投资基金的财务报告过程。</p>	
注册会计师对财务报表审计的责任	<p>我们的目标是对财务报表整体是否不存在由于舞弊或错误导致的重大错报获取合理保证，并出具包含审计意见的审计报告。合理保证是高水平的保证，但并不能保证按照审计准则执行的审计在某一重大错报存在时总能发现。错报可能由于舞弊或错误导致，如果合理预期错报单独或汇总起来可能影响财务报表使用者依据财务报表作出的经济决策，则通常认为错报是重大的。</p> <p>在按照审计准则执行审计工作的过程中，我们运用职业判断，并保持职业怀疑。同时，我们也执行以下工作：</p> <p>（1）识别和评估由于舞弊或错误导致的财务报表重大错报风险，设计和实施审计程序以应对这些风险，并获取充分、适当的审计证据，作为发表审计意见的基础。由于舞弊可能涉及串通、伪造、故意遗漏、虚假陈述或凌驾于内部控制之上，未能发现由于舞弊导致的重大错报的风险高于未能发现由于错误导致的重大错报的风险。</p> <p>（2）了解与审计相关的内部控制，以设计恰当的审计程序，但目的并非对内部控制的有效性发表意见。</p> <p>（3）评价管理层选用会计政策的恰当性和作出会计估计及相关披露的合理性。</p> <p>（4）对管理层使用持续经营假设的恰当性得出结论。同时，根据获取的审计证据，就可能导致对嘉实方舟一年持有期混合型证券投资基金持续经营能力产生重大疑虑的事项或情况是否存在重大不确定性得出结论。如果我们得出结论认为存在重大不确定性，审计准则要求我们在审计报告中提请报表使用者注意财务报表中的相关披露；如果披露不充分，我们应当发表非无保留意见。我们的结论基于截至审计报告日可获得的信息。然而，未来的事项或情况可能导致嘉实方舟一年持有期混合型证券投资基金不能持续经营。</p> <p>（5）评价财务报表的总体列报（包括披露）、结构和内容，并评价财务报表是否公允反映相关交易和事项。</p> <p>我们与治理层就计划的审计范围、时间安排和重大审计发现等事项进行沟通，包括沟通我们在审计中识别出的值得关注的内部控制缺陷。</p>	
会计师事务所的名称	安永华明会计师事务所（特殊普通合伙）	
注册会计师的姓名	贺耀	马剑英
会计师事务所的地址	北京市东城区东长安街1号东方广场安永大楼17层01-12室	
审计报告日期	2025 年 03 月 26 日	

§ 7 年度财务报表

7.1 资产负债表

会计主体：嘉实方舟一年持有期混合型证券投资基金

报告截止日：2024 年 12 月 31 日

单位：人民币元

资 产	附注号	本期末 2024 年 12 月 31 日	上年度末 2023 年 12 月 31 日
资 产：			
货币资金	7.4.7.1	154,859.16	3,929,158.16
结算备付金		1,041,969.21	2,482,179.02
存出保证金		10,587.03	10,453.70
交易性金融资产	7.4.7.2	56,618,561.45	351,541,293.42
其中：股票投资		2,885,675.80	8,671,763.40
基金投资		-	-
债券投资		53,732,885.65	342,869,530.02
资产支持证券投资		-	-
贵金属投资		-	-
其他投资		-	-
衍生金融资产	7.4.7.3	-	-
买入返售金融资产	7.4.7.4	-	-
债权投资	7.4.7.5	-	-
其中：债券投资		-	-
资产支持证券投资		-	-
其他投资		-	-
其他债权投资	7.4.7.6	-	-
其他权益工具投资	7.4.7.7	-	-
应收清算款		999,813.64	96,178.77
应收股利		-	-
应收申购款		-	101.91
递延所得税资产		-	-
其他资产	7.4.7.8	-	-
资产总计		58,825,790.49	358,059,364.98
负债和净资产	附注号	本期末 2024 年 12 月 31 日	上年度末 2023 年 12 月 31 日
负 债：			
短期借款		-	-
交易性金融负债		-	-
衍生金融负债	7.4.7.3	-	-
卖出回购金融资产款		12,002,543.81	75,041,649.70
应付清算款		-	-
应付赎回款		1,023,210.33	-
应付管理人报酬		24,076.43	143,566.88
应付托管费		6,019.11	35,891.72
应付销售服务费		5,280.17	33,316.77
应付投资顾问费		-	-
应交税费		2,543.64	21,744.43

应付利润		-	-
递延所得税负债		-	-
其他负债	7.4.7.9	169,833.71	157,479.47
负债合计		13,233,507.20	75,433,648.97
净资产：			
实收基金	7.4.7.10	44,326,115.20	279,369,054.33
未分配利润	7.4.7.12	1,266,168.09	3,256,661.68
净资产合计		45,592,283.29	282,625,716.01
负债和净资产总计		58,825,790.49	358,059,364.98

注： 报告截止日 2024 年 12 月 31 日，嘉实方舟一年持有期混合 A 基金份额净值 1.0305 元，基金份额总额 30,544,280.26 份，嘉实方舟一年持有期混合 C 基金份额净值 1.0242 元，基金份额总额 13,781,834.94 份，基金份额总额合计为 44,326,115.20 份。

7.2 利润表

会计主体：嘉实方舟一年持有期混合型证券投资基金

本报告期：2024 年 1 月 1 日至 2024 年 12 月 31 日

单位：人民币元

项 目	附注号	本期 2024 年 1 月 1 日至 2024 年 12 月 31 日	上年度可比期间 2023 年 6 月 20 日（基金 合同生效日）至 2023 年 12 月 31 日
一、营业总收入		3,774,997.54	5,316,387.21
1. 利息收入		60,071.72	265,780.49
其中：存款利息收入	7.4.7.13	24,592.20	95,839.30
债券利息收入		-	-
资产支持证券利息 收入		-	-
买入返售金融资产 收入		35,479.52	169,941.19
其他利息收入		-	-
2. 投资收益（损失以“-” 填列）		3,582,008.03	5,081,952.27
其中：股票投资收益	7.4.7.14	-1,852,902.59	-341,090.15
基金投资收益		-	-
债券投资收益	7.4.7.15	5,141,393.32	5,415,550.34
资产支持证券投资 收益	7.4.7.16	-	-
贵金属投资收益	7.4.7.17	-	-
衍生工具收益	7.4.7.18	-	-
股利收益	7.4.7.19	293,517.30	7,492.08
其他投资收益		-	-
3. 公允价值变动收益（损	7.4.7.20	132,917.79	-31,345.55

失以“-”号填列)			
4. 汇兑收益（损失以“-”号填列)		-	-
5. 其他收入（损失以“-”号填列)	7. 4. 7. 21	-	-
减：二、营业总支出		2, 333, 473. 82	2, 063, 691. 60
1. 管理人报酬	7. 4. 10. 2. 1	1, 019, 467. 71	895, 478. 48
其中：暂估管理人报酬		-	-
2. 托管费	7. 4. 10. 2. 2	254, 866. 90	223, 869. 66
3. 销售服务费	7. 4. 10. 2. 3	244, 136. 87	207, 748. 74
4. 投资顾问费		-	-
5. 利息支出		630, 933. 92	566, 609. 87
其中：卖出回购金融资产支出		630, 933. 92	566, 609. 87
6. 信用减值损失	7. 4. 7. 22	-	-
7. 税金及附加		14, 311. 60	15, 414. 62
8. 其他费用	7. 4. 7. 23	169, 756. 82	154, 570. 23
三、利润总额（亏损总额以“-”号填列)		1, 441, 523. 72	3, 252, 695. 61
减：所得税费用		-	-
四、净利润（净亏损以“-”号填列)		1, 441, 523. 72	3, 252, 695. 61
五、其他综合收益的税后净额		-	-
六、综合收益总额		1, 441, 523. 72	3, 252, 695. 61

7.3 净资产变动表

会计主体：嘉实方舟一年持有期混合型证券投资基金

本报告期：2024 年 1 月 1 日至 2024 年 12 月 31 日

单位：人民币元

项目	本期 2024 年 1 月 1 日至 2024 年 12 月 31 日			
	实收基金	其他综合收益	未分配利润	净资产合计
一、上期期末净资产	279, 369, 054. 33	-	3, 256, 661. 68	282, 625, 716. 01
二、本期期初净资产	279, 369, 054. 33	-	3, 256, 661. 68	282, 625, 716. 01
三、本期增减变动额(减少以“-”号填列)	-235, 042, 939. 13	-	-1, 990, 493. 59	-237, 033, 432. 72
（一）、综合收益总额	-	-	1, 441, 523. 72	1, 441, 523. 72
（二）、本期基金份额交易产生的	-235, 042, 939. 1	-	-3, 432, 017. 31	-238, 474, 956. 44

净资产变动数 (净资产减少以 “-”号填列)	3			
其中：1. 基金申 购款	915,129.73	-	7,604.47	922,734.20
2. 基金赎 回款	-235,958,068.8 6	-	-3,439,621.78	-239,397,690.64
(三)、本期向基 金份额持有人分 配利润产生的净 资产变动(净资 产减少以“-”号 填列)	-	-	-	-
四、本期期末净 资产	44,326,115.20	-	1,266,168.09	45,592,283.29
项目	上年度可比期间 2023 年 6 月 20 日(基金合同生效日)至 2023 年 12 月 31 日			
	实收基金	其他综合收益	未分配利润	净资产合计
一、上期期末净 资产	-	-	-	-
二、本期期初净 资产	278,825,105.32	-	-	278,825,105.32
三、本期增减变 动额(减少以“-” 号填列)	543,949.01	-	3,256,661.68	3,800,610.69
(一)、综合收益 总额	-	-	3,252,695.61	3,252,695.61
(二)、本期基金 份额交易产生的 净资产变动数 (净资产减少以 “-”号填列)	543,949.01	-	3,966.07	547,915.08
其中：1. 基金申 购款	543,949.01	-	3,966.07	547,915.08
2. 基金赎 回款	-	-	-	-
(三)、本期向基 金份额持有人分 配利润产生的净 资产变动(净资 产减少以“-”号 填列)	-	-	-	-
四、本期期末净	279,369,054.33	-	3,256,661.68	282,625,716.01

资产				
----	--	--	--	--

报表附注为财务报表的组成部分。

本报告 7.1 至 7.4 财务报表由下列负责人签署：

<u>经雷</u>	<u>梁凯</u>	<u>李袁</u>
基金管理人负责人	主管会计工作负责人	会计机构负责人

7.4 报表附注

7.4.1 基金基本情况

嘉实方舟一年持有期混合型证券投资基金（以下简称“本基金”），系经中国证券监督管理委员会（以下简称“中国证监会”）证监许可[2022]2199 号《关于准予嘉实方舟一年持有期混合型证券投资基金注册的批复》注册，由嘉实基金管理有限公司于 2023 年 3 月 17 日至 2023 年 6 月 16 日向社会公开募集，基金合同于 2023 年 6 月 20 日生效。本基金为契约型开放式，存续期限不定。本基金首次设立募集规模为 278,825,105.32 份基金份额。本基金的基金管理人和注册登记机构为嘉实基金管理有限公司，基金托管人为招商银行股份有限公司。

7.4.2 会计报表的编制基础

本财务报表系按照财政部颁布的《企业会计准则——基本准则》以及其后颁布及修订的具体会计准则、解释以及《资产管理产品相关会计处理规定》和其他相关规定（统称“企业会计准则”）编制，同时，在信息披露和估值方面，也参考了中国证监会颁布的《中国证券监督管理委员会关于证券投资基金估值业务的指导意见》、《公开募集证券投资基金信息披露管理办法》、《证券投资基金信息披露内容与格式准则》第 2 号《年度报告的内容与格式》、《证券投资基金信息披露编报规则》第 3 号《会计报表附注的编制及披露》、《证券投资基金信息披露 XBRL 模板第 3 号<年度报告和中期报告>》以及中国证监会和中国证券投资基金业协会颁布的其他相关规定。

本财务报表以本基金持续经营为基础列报。

7.4.3 遵循企业会计准则及其他有关规定的声明

本财务报表符合企业会计准则的要求，真实、完整地反映了本基金于 2024 年 12 月 31 日的财务状况以及 2024 年度的经营成果和净值变动情况。

7.4.4 重要会计政策和会计估计

7.4.4.1 会计年度

本基金会计年度采用公历年度，即每年自 1 月 1 日起至 12 月 31 日止。

7.4.4.2 记账本位币

本基金记账本位币和编制本财务报表所采用的货币均为人民币。除有特别说明外，均以人民币元为单位表示。

7.4.4.3 金融资产和金融负债的分类

金融工具是指形成本基金的金融资产（或负债），并形成其他单位的金融负债（或资产）或权益工具的合同。

(1) 金融资产分类

本基金的金融资产于初始确认时根据管理金融资产的业务模式和金融资产的合同现金流量特征分类为：以公允价值计量且其变动计入当期损益的金融资产、以摊余成本计量的金融资产；

(2) 金融负债分类

本基金的金融负债于初始确认时分类为：以公允价值计量且其变动计入当期损益的金融负债、以摊余成本计量的金融负债。

7.4.4.4 金融资产和金融负债的初始确认、后续计量和终止确认

本基金于成为金融工具合同的一方时确认一项金融资产或金融负债。

划分为以公允价值计量且其变动计入当期损益的金融资产和金融负债，以及不作为有效套期工具的衍生工具，按照取得时的公允价值作为初始确认金额，相关的交易费用在发生时计入当期损益；

划分为以摊余成本计量的金融资产和金融负债，按照取得时的公允价值作为初始确认金额，相关交易费用计入其初始确认金额；

对于以公允价值计量且其变动计入当期损益的金融资产，采用公允价值进行后续计量，其公允价值变动形成的利得或损失计入当期损益；

对于以摊余成本计量的金融资产，采用实际利率法确认利息收入，其终止确认、修改或减值产生的利得或损失，均计入当期损益；

本基金以预期信用损失为基础，对以摊余成本计量的金融资产进行减值处理并确认损失准备。对于不含重大融资成分的应收款项，本基金运用简化计量方法，按照相当于整个存续期内的预期信用损失金额计量损失准备。除上述采用简化计量方法以外的金融资产，本基金在每个估值日评估其信用风险自初始确认后是否已经显著增加，如果信用风险自初始确认后未显著增加，处于第一阶段，本基金按照相当于未来 12 个月内预期信用损失的金额计量损失准备，并按照账面余额和实际利率计算利息收入；如果信用风险自初始确认后已显著增加但尚未发生信用减值的，处于第二阶段，本基金按照相当于整个存续期内预期信用损失的金额计量损失准备，并按照账面余额和

实际利率计算利息收入；如果初始确认后发生信用减值的，处于第三阶段，本基金按照相当于整个存续期内预期信用损失的金额计量损失准备，并按照摊余成本和实际利率计算利息收入；

本基金在每个估值日评估相关金融工具的信用风险自初始确认后是否已显著增加。本基金以单项金融工具或者具有相似信用风险特征的金融工具组合为基础，通过比较金融工具在估值日发生违约的风险与在初始确认日发生违约的风险，以确定金融工具预计存续期内发生违约风险的变化情况；

本基金计量金融工具预期信用损失的方法反映的因素包括：通过评价一系列可能的结果而确定的无偏概率加权平均金额、货币时间价值，以及在估值日无须付出不必要的额外成本或努力即可获得的有关过去事项、当前状况以及未来经济状况预测的合理且有依据的信息；

当对金融资产预期未来现金流量具有不利影响的一项或多项事件发生时，该金融资产成为已发生信用减值的金融资产；

当本基金不再合理预期能够全部或部分收回金融资产合同现金流量时，本基金直接减记该金融资产的账面余额；

当收取该金融资产现金流量的合同权利终止，或该收取金融资产现金流量的权利已转移，且符合金融资产转移的终止确认条件的，金融资产将终止确认；

本基金已将金融资产所有权上几乎所有的风险和报酬转移给转入方的，终止确认该金融资产；保留了金融资产所有权上几乎所有的风险和报酬的，不终止确认该金融资产；本基金既没有转移也没有保留金融资产所有权上几乎所有的风险和报酬的，分别下列情况处理：放弃了对该金融资产控制的，终止确认该金融资产并确认产生的资产和负债；未放弃对该金融资产控制的，按照其继续涉入所转移金融资产的程度确认有关金融资产，并相应确认有关负债。

交易性金融负债（含属于金融负债的衍生工具），按照公允价值进行后续计量，其公允价值变动形成的利得或损失计入当期损益。对于以摊余成本计量的金融负债，采用实际利率法，按照摊余成本进行后续计量。如果金融负债的责任已履行、撤销或届满，则对金融负债进行终止确认。

7.4.4.5 金融资产和金融负债的估值原则

公允价值，是指市场参与者在计量日发生的有序交易中，出售一项资产所能收到或者转移一项负债所需支付的价格。本基金以公允价值计量相关资产或负债，假定出售资产或者转移负债的有序交易在相关资产或负债的主要市场进行；不存在主要市场的，本基金假定该交易在相关资产或负债的最有利市场进行。主要市场（或最有利市场）是本基金在计量日能够进入的交易市场。本基金采用市场参与者在对该资产或负债定价时为实现其经济利益最大化所使用的假设。

在财务报表中以公允价值计量或披露的资产和负债，根据对公允价值计量整体而言具有重要

意义的最低层次输入值，确定所属的公允价值层次：第一层次输入值，在计量日能够取得的相同资产或负债在活跃市场上未经调整的报价；第二层次输入值，除第一层次输入值外相关资产或负债直接或间接可观察的输入值；第三层次输入值，相关资产或负债的不可观察输入值。

每个资产负债表日，本基金对在财务报表中确认的持续以公允价值计量的资产和负债进行重新评估，以确定是否在公允价值计量层次之间发生转换。

本基金持有的以公允价值计量且其变动计入当期损益的金融资产和金融负债按如下原则确定公允价值并进行估值：

(1) 存在活跃市场的金融工具，按照估值日能够取得的相同资产或负债在活跃市场上未经调整的报价作为公允价值；估值日无报价且最近交易日后未发生影响公允价值计量的重大事件的，应采用最近交易日的报价确定公允价值。有充足证据表明估值日或最近交易日的报价不能真实反映公允价值的，应对报价进行调整，确定公允价值。

与上述投资品种相同，但具有不同特征的，应以相同资产或负债的公允价值为基础，并在估值技术中考虑不同特征因素的影响。特征是指对资产出售或使用的限制等，如果该限制是针对资产持有者的，那么在估值技术中不应将该限制作为特征考虑。此外，基金管理人不应考虑因大量持有相关资产或负债所产生的溢价或折价；

(2) 不存在活跃市场的金融工具，应采用在当前情况下适用并且有足够可利用数据和其他信息支持的估值技术确定公允价值。采用估值技术确定公允价值时，应优先使用可观察输入值，只有在无法取得相关资产或负债可观察输入值或取得不切实可行的情况下，才使用不可观察输入值；

(3) 如有确凿证据表明按上述方法进行估值不能客观反映其公允价值的，基金管理人可根据具体情况与基金托管人商定后，按最能反映公允价值的方法估值；

(4) 如有新增事项，按国家最新规定估值。

7.4.4.6 金融资产和金融负债的抵销

当本基金具有抵销已确认金融资产和金融负债的法定权利，且该种法定权利现在是可执行的，同时本基金计划以净额结算或同时变现该金融资产和清偿该金融负债时，金融资产和金融负债以相互抵销后的金额在资产负债表内列示。除此以外，金融资产和金融负债在资产负债表内分别列示，不予相互抵销。

7.4.4.7 实收基金

实收基金为对外发行的基金份额总额所对应的金额。由于申购和赎回引起的实收基金变动分别于基金申购确认日及基金赎回确认日确认。上述申购和赎回分别包括基金转换所引起的转入基金的实收基金增加和转出基金的实收基金减少。

7.4.4.8 损益平准金

损益平准金包括已实现损益平准金和未实现损益平准金。已实现损益平准金指在申购或赎回基金份额时，申购或赎回款项中包含的按累计未分配的已实现收益/（损失）占基金净值比例计算的金额。未实现损益平准金指在申购或赎回基金份额时，申购或赎回款项中包含的按累计未实现利得/（损失）占基金净值比例计算的金额。损益平准金于基金申购确认日或基金赎回确认日确认。

未实现损益平准金与已实现损益平准金均在“损益平准金”科目中核算，并于期末全额转入“未分配利润/（累计亏损）”。

7.4.4.9 收入/（损失）的确认和计量

(1) 存款利息收入按存款的本金与适用的利率逐日计提的金额入账。若提前支取定期存款，按协议规定的利率及持有期重新计算存款利息收入，并根据提前支取所实际收到的利息收入与账面已确认的利息收入的差额确认利息损失，列入利息收入减项，存款利息收入以净额列示；

(2) 交易性金融资产在买入/卖出的成交日发生的交易费用，计入投资收益；

债券投资和资产支持证券投资持有期间，按证券票面价值与票面利率或预期收益率计算的金额扣除适用情况下的相关税费后的净额确认为投资收益，在证券实际持有期内逐日计提；

处置交易性金融资产的投资收益于成交日确认，并按成交金额与该交易性金融资产的账面余额的差额扣除适用情况下的相关税费后的净额入账，同时转出已确认的公允价值变动收益；

(3) 股利收益于除息日确认，并按发行人宣告的分红派息比例计算的金额扣除适用情况下的相关税费后的净额入账；

(4) 处置衍生工具的投资收益于成交日确认，并按处置衍生工具成交金额与其成本的差额扣除适用情况下的相关税费后的净额入账，同时转出已确认的公允价值变动收益；

(5) 买入返售金融资产收入，按实际利率法确认利息收入，在回购期内逐日计提；

(6) 公允价值变动收益系本基金持有的以公允价值计量且其变动计入当期损益的金融资产、以公允价值计量且其变动计入当期损益的金融负债等公允价值变动形成的应计入当期损益的利得或损失；

(7) 其他收入在经济利益很可能流入从而导致本基金资产增加或者负债减少、且经济利益的流入额能够可靠计量时予以确认。

7.4.4.10 费用的确认和计量

本基金的管理人报酬和托管费等费用按照权责发生制原则，在本基金接受相关服务的期间计入当期损益。

以摊余成本计量的金融负债在持有期间确认的利息支出按实际利率法计算，实际利率法与直

线法差异较小的则按直线法计算。

7.4.4.11 基金的收益分配政策

(1) 在符合有关基金分红条件的前提下，由基金管理人根据实际情况进行收益分配，具体分配方案以公告为准，若基金合同生效不满 3 个月可不进行收益分配；

(2) 本基金收益分配方式分两种：现金分红与红利再投资，投资者可选择现金红利或将现金红利自动转为相应类别的基金份额进行再投资；若投资者不选择，本基金默认的收益分配方式是现金分红；

(3) 基金收益分配后各类基金份额净值不能低于面值；即基金收益分配基准日的各类基金份额净值减去每单位该类基金份额收益分配金额后不能低于面值；

(4) 由于基金费用的不同，不同类别的基金份额在收益分配数额方面可能有所不同，基金管理人可对各类别基金份额分别制定收益分配方案。同一类别的每一基金份额享有同等分配权；

(5) 红利再投资获得的基金份额跟随原份额计算锁定持有期；

(6) 法律法规或监管机关另有规定的，从其规定。

在对基金份额持有人利益无实质不利影响的前提下，基金管理人可对基金收益分配原则和支付方式进行调整，不需召开基金份额持有人大会，但应于变更实施日前按照《信息披露办法》的要求在规定媒介公告。

7.4.4.12 外币交易

外币交易按交易发生日的即期汇率将外币金额折算为人民币金额。

以公允价值计量的外币非货币性项目，于估值日采用估值日的即期汇率折算为人民币，与所产生的折算差额直接计入公允价值变动损益科目。

7.4.4.13 分部报告

经营分部是指本基金内同时满足下列条件的组成部分：

- (1) 该组成部分能够在日常活动中产生收入、发生费用；
- (2) 能够定期评价该组成部分的经营成果，以决定向其配置资源、评价其业绩；
- (3) 能够取得该组成部分的财务状况、经营成果和现金流量等有关会计信息。

如果两个或多个经营分部具有相似的经济特征，并且满足一定条件的，则合并为一个经营分部。

本基金目前以一个经营分部运作，不需要进行分部报告的披露。

7.4.4.14 其他重要的会计政策和会计估计

无。

7.4.5 会计政策和会计估计变更以及差错更正的说明

7.4.5.1 会计政策变更的说明

本基金本报告期未发生会计政策变更。

7.4.5.2 会计估计变更的说明

本基金本报告期未发生会计估计变更。

7.4.5.3 差错更正的说明

本基金本报告期无须说明的会计差错更正。

7.4.6 税项

7.4.6.1 印花税

经国务院批准，财政部、国家税务总局研究决定，自 2008 年 4 月 24 日起，调整证券（股票）交易印花税税率，由原先的 3‰调整为 1‰，自 2008 年 9 月 19 日起，调整由出让方按证券（股票）交易印花税税率缴纳印花税，受让方不再征收，税率不变；

根据财政部、税务总局公告 2023 年第 39 号《关于减半征收证券交易印花税的公告》的规定，自 2023 年 8 月 28 日起，证券交易印花税实施减半征收。

7.4.6.2 增值税

根据财政部、国家税务总局财税[2016]36 号文《关于全面推开营业税改征增值税试点的通知》的规定，对证券投资基金（封闭式证券投资基金，开放式证券投资基金）管理人运用基金买卖股票、债券的转让收入免征增值税；国债、地方政府债利息收入以及金融同业往来利息收入免征增值税；存款利息收入不征收增值税；

根据财政部、国家税务总局财税[2016]46 号文《关于进一步明确全面推开营改增试点金融业有关政策的通知》的规定，金融机构开展的质押式买入返售金融商品业务及持有政策性金融债券取得的利息收入属于金融同业往来利息收入；

根据财政部、国家税务总局财税[2016]70 号文《关于金融机构同业往来等增值税政策的补充通知》的规定，金融机构开展的买断式买入返售金融商品业务、同业存款、同业存单以及持有金融债券取得的利息收入属于金融同业往来利息收入；

根据财政部、国家税务总局财税[2016]140 号文《关于明确金融、房地产开发、教育辅助服务等增值税政策的通知》的规定，资管产品运营过程中发生的增值税应税行为，以资管产品管理人为增值税纳税人；

根据财政部、国家税务总局财税[2017]56 号文《关于资管产品增值税有关问题的通知》的规定，自 2018 年 1 月 1 日起，资管产品管理人运营资管产品过程中发生的增值税应税行为（以下简

称“资管产品运营业务”), 暂适用简易计税方法, 按照 3% 的征收率缴纳增值税, 资管产品管理人未分别核算资管产品运营业务和其他业务的销售额和增值税应纳税额的除外。资管产品管理人可选择分别或汇总核算资管产品运营业务销售额和增值税应纳税额;

根据财政部、国家税务总局财税[2017]90 号文《关于租入固定资产进项税额抵扣等增值税政策的通知》的规定, 自 2018 年 1 月 1 日起, 资管产品管理人运营资管产品提供的贷款服务、发生的部分金融商品转让业务, 按照以下规定确定销售额: 提供贷款服务, 以利息及利息性质的收入为销售额;

增值税附加税包括城市维护建设税、教育费附加和地方教育附加, 以实际缴纳的增值税税额为计税依据, 分别按规定的比例缴纳。

7.4.6.3 企业所得税

根据财政部、国家税务总局财税[2004]78 号文《关于证券投资基金税收政策的通知》的规定, 自 2004 年 1 月 1 日起, 对证券投资基金(封闭式证券投资基金, 开放式证券投资基金)管理人运用基金买卖股票、债券的差价收入, 继续免征企业所得税;

根据财政部、国家税务总局财税[2008]1 号文《关于企业所得税若干优惠政策的通知》的规定, 对证券投资基金从证券市场中取得的收入, 包括买卖股票、债券的差价收入, 股权的股息、红利收入, 债券的利息收入及其他收入, 暂不征收企业所得税。

7.4.6.4 个人所得税

根据财政部、国家税务总局财税[2008]132 号文《财政部、国家税务总局关于储蓄存款利息所得有关个人所得税政策的通知》的规定, 自 2008 年 10 月 9 日起, 对储蓄存款利息所得暂免征收个人所得税;

根据财政部、国家税务总局、中国证监会财税[2012]85 号文《关于实施上市公司股息红利差别化个人所得税政策有关问题的通知》的规定, 自 2013 年 1 月 1 日起, 证券投资基金从公开发行和转让市场取得的上市公司股票, 持股期限在 1 个月以内(含 1 个月)的, 其股息红利所得全额计入应纳税所得额; 持股期限在 1 个月以上至 1 年(含 1 年)的, 暂减按 50% 计入应纳税所得额; 持股期限超过 1 年的, 暂减按 25% 计入应纳税所得额。上述所得统一适用 20% 的税率计征个人所得税;

根据财政部、国家税务总局、中国证监会财税[2015]101 号文《关于上市公司股息红利差别化个人所得税政策有关问题的通知》的规定, 自 2015 年 9 月 8 日起, 证券投资基金从公开发行和转让市场取得的上市公司股票, 持股期限超过 1 年的, 股息红利所得暂免征收个人所得税。

7.4.6.5 境外投资

本基金运作过程中涉及的境外投资的税项问题，根据财政部、国家税务总局、中国证监会财税[2014]81 号文《关于沪港股票市场交易互联互通机制试点有关税收政策的通知》、财税[2016]127 号文《关于深港股票市场交易互联互通机制试点有关税收政策的通知》及其他境内外相关税务法规的规定和实务操作执行。

7.4.7 重要财务报表项目的说明

7.4.7.1 货币资金

单位：人民币元

项目	本期末 2024 年 12 月 31 日	上年度末 2023 年 12 月 31 日
活期存款	154,859.16	3,929,158.16
等于：本金	154,798.16	3,929,064.64
加：应计利息	61.00	93.52
减：坏账准备	-	-
定期存款	-	-
等于：本金	-	-
加：应计利息	-	-
减：坏账准备	-	-
其中：存款期限 1 个月以内	-	-
存款期限 1-3 个月	-	-
存款期限 3 个月以上	-	-
其他存款	-	-
等于：本金	-	-
加：应计利息	-	-
减：坏账准备	-	-
合计	154,859.16	3,929,158.16

7.4.7.2 交易性金融资产

单位：人民币元

项目		本期末 2024 年 12 月 31 日			
		成本	应计利息	公允价值	公允价值变动
股票		2,909,756.74	-	2,885,675.80	-24,080.94
贵金属投资-金交所黄金合约		-	-	-	-
债券	交易所市场	9,443,906.21	132,652.57	9,550,655.47	-25,903.31
	银行间市场	43,568,243.51	462,430.18	44,182,230.18	151,556.49
	合计	53,012,149.72	595,082.75	53,732,885.65	125,653.18
资产支持证券		-	-	-	-

基金		-	-	-	-
其他		-	-	-	-
合计		55,921,906.46	595,082.75	56,618,561.45	101,572.24
项目	上年度末 2023 年 12 月 31 日				
		成本	应计利息	公允价值	公允价值变动
股票		8,986,735.24	-	8,671,763.40	-314,971.84
贵金属投资-金交所黄金合约		-	-	-	-
债券	交易所市场	126,691,824.78	1,660,869.47	127,511,958.91	-840,735.34
	银行间市场	210,874,638.37	3,358,571.11	215,357,571.11	1,124,361.63
	合计	337,566,463.15	5,019,440.58	342,869,530.02	283,626.29
资产支持证券		-	-	-	-
基金		-	-	-	-
其他		-	-	-	-
合计		346,553,198.39	5,019,440.58	351,541,293.42	-31,345.55

7.4.7.3 衍生金融资产/负债

7.4.7.3.1 衍生金融资产/负债期末余额

无。

7.4.7.3.2 期末基金持有的期货合约情况

无。

7.4.7.3.3 期末基金持有的黄金衍生品情况

无。

7.4.7.4 买入返售金融资产

7.4.7.4.1 各项买入返售金融资产期末余额

无。

7.4.7.4.2 期末买断式逆回购交易中取得的债券

无。

7.4.7.4.3 按预期信用损失一般模型计提减值准备的说明

无。

7.4.7.5 债权投资

7.4.7.5.1 债权投资情况

无。

7.4.7.5.2 债权投资减值准备计提情况

无。

7.4.7.6 其他债权投资

7.4.7.6.1 其他债权投资情况

无。

7.4.7.6.2 其他债权投资减值准备计提情况

无。

7.4.7.7 其他权益工具投资

7.4.7.7.1 其他权益工具投资情况

无。

7.4.7.7.2 报告期末其他权益工具投资情况

无。

7.4.7.8 其他资产

无。

7.4.7.9 其他负债

单位：人民币元

项目	本期末 2024 年 12 月 31 日	上年度末 2023 年 12 月 31 日
应付券商交易单元保证金	-	-
应付赎回费	-	-
应付证券出借违约金	-	-
应付交易费用	16,833.71	27,342.47
其中：交易所市场	3,330.71	8,825.68
银行间市场	13,503.00	18,516.79
应付利息	-	-
预提费用	153,000.00	130,137.00
合计	169,833.71	157,479.47

7.4.7.10 实收基金

金额单位：人民币元

嘉实方舟一年持有期混合 A

项目	本期 2024 年 1 月 1 日至 2024 年 12 月 31 日	
	基金份额（份）	账面金额
上年度末	181,998,031.46	181,998,031.46
本期申购	295,882.40	295,882.40
本期赎回（以“-”号填列）	-151,749,633.60	-151,749,633.60
基金拆分/份额折算前	-	-

基金拆分/份额折算调整	-	-
本期申购	-	-
本期赎回（以“-”号填列）	-	-
本期末	30,544,280.26	30,544,280.26

嘉实方舟一年持有期混合 C

项目	本期	
	2024 年 1 月 1 日至 2024 年 12 月 31 日	
	基金份额（份）	账面金额
上年度末	97,371,022.87	97,371,022.87
本期申购	619,247.33	619,247.33
本期赎回（以“-”号填列）	-84,208,435.26	-84,208,435.26
基金拆分/份额折算前	-	-
基金拆分/份额折算调整	-	-
本期申购	-	-
本期赎回（以“-”号填列）	-	-
本期末	13,781,834.94	13,781,834.94

注：申购含红利再投、转换入份额，赎回含转换出份额。

7.4.7.11 其他综合收益

无。

7.4.7.12 未分配利润

单位：人民币元

嘉实方舟一年持有期混合 A

项目	已实现部分	未实现部分	未分配利润合计
上年度末	2,277,533.11	-19,542.30	2,257,990.81
本期期初	2,277,533.11	-19,542.30	2,257,990.81
本期利润	974,821.04	176,981.84	1,151,802.88
本期基金份额交易产生的变动数	-2,293,949.47	-183,333.48	-2,477,282.95
其中：基金申购款	5,693.73	-2,410.76	3,282.97
基金赎回款	-2,299,643.20	-180,922.72	-2,480,565.92
本期已分配利润	-	-	-
本期末	958,404.68	-25,893.94	932,510.74

嘉实方舟一年持有期混合 C

项目	已实现部分	未实现部分	未分配利润合计
上年度末	1,009,187.27	-10,516.40	998,670.87
本期期初	1,009,187.27	-10,516.40	998,670.87
本期利润	333,784.89	-44,064.05	289,720.84
本期基金份额交易产生的变动数	-997,970.68	43,236.32	-954,734.36
其中：基金申购款	5,692.73	-1,371.23	4,321.50
基金赎回款	-1,003,663.41	44,607.55	-959,055.86

本期已分配利润	-	-	-
本期末	345,001.48	-11,344.13	333,657.35

7.4.7.13 存款利息收入

单位：人民币元

项目	本期 2024 年 1 月 1 日至 2024 年 12 月 31 日	上年度可比期间 2023 年 6 月 20 日（基金合同生效日）至 2023 年 12 月 31 日
活期存款利息收入	7,416.48	90,769.69
定期存款利息收入	-	-
其他存款利息收入	-	-
结算备付金利息收入	16,979.84	5,011.25
其他	195.88	58.36
合计	24,592.20	95,839.30

7.4.7.14 股票投资收益

7.4.7.14.1 股票投资收益项目构成

单位：人民币元

项目	本期 2024年1月1日至2024年12月31日	上年度可比期间 2023年6月20日（基金合同生效日）至2023年12月31日
股票投资收益——买卖股票差价收入	-1,852,902.59	-341,090.15
股票投资收益——赎回差价收入	-	-
股票投资收益——申购差价收入	-	-
股票投资收益——证券出借差价收入	-	-
合计	-1,852,902.59	-341,090.15

7.4.7.14.2 股票投资收益——买卖股票差价收入

单位：人民币元

项目	本期 2024 年 1 月 1 日至 2024 年 12 月 31 日	上年度可比期间 2023 年 6 月 20 日（基金合同生效日）至 2023 年 12 月 31 日
卖出股票成交总额	47,762,898.94	8,381,168.33
减：卖出股票成本总额	49,530,727.90	8,696,462.94
减：交易费用	85,073.63	25,795.54
买卖股票差价收	-1,852,902.59	-341,090.15

入		
---	--	--

7.4.7.14.3 股票投资收益——证券出借差价收入
无。

7.4.7.15 债券投资收益

7.4.7.15.1 债券投资收益项目构成

单位：人民币元

项目	本期 2024年1月1日至2024年12月31日	上年度可比期间 2023年6月20日（基金合同生效日）至2023年12月31日
债券投资收益——利息收入	6,492,699.56	5,529,522.99
债券投资收益——买卖债券（债转股及债券到期兑付）差价收入	-1,351,306.24	-113,972.65
债券投资收益——赎回差价收入	-	-
债券投资收益——申购差价收入	-	-
合计	5,141,393.32	5,415,550.34

7.4.7.15.2 债券投资收益——买卖债券差价收入

单位：人民币元

项目	本期 2024年1月1日至2024年12月31日	上年度可比期间 2023年6月20日（基金合同生效日）至2023年12月31日
卖出债券（债转股及债券到期兑付）成交总额	718,671,755.13	211,200,578.72
减：卖出债券（债转股及债券到期兑付）成本总额	709,512,864.77	207,454,242.03
减：应计利息总额	10,487,663.92	3,845,946.38
减：交易费用	22,532.68	14,362.96
买卖债券差价收入	-1,351,306.24	-113,972.65

7.4.7.15.3 债券投资收益——赎回差价收入
无。

7.4.7.15.4 债券投资收益——申购差价收入
无。

7.4.7.16 资产支持证券投资收益

7.4.7.16.1 资产支持证券投资收益项目构成

无。

7.4.7.16.2 资产支持证券投资收益——买卖资产支持证券差价收入

无。

7.4.7.16.3 资产支持证券投资收益——赎回差价收入

无。

7.4.7.16.4 资产支持证券投资收益——申购差价收入

无。

7.4.7.17 贵金属投资收益

7.4.7.17.1 贵金属投资收益项目构成

无。

7.4.7.17.2 贵金属投资收益——买卖贵金属差价收入

无。

7.4.7.17.3 贵金属投资收益——赎回差价收入

无。

7.4.7.17.4 贵金属投资收益——申购差价收入

无。

7.4.7.18 衍生工具收益

7.4.7.18.1 衍生工具收益——买卖权证差价收入

无。

7.4.7.18.2 衍生工具收益——其他投资收益

无。

7.4.7.19 股利收益

单位：人民币元

项目	本期 2024 年 1 月 1 日至 2024 年 12 月 31 日	上年度可比期间 2023 年 6 月 20 日（基金合同生效 日）至 2023 年 12 月 31 日
股票投资产生的股利 收益	293,517.30	7,492.08
其中：证券出借权益补 偿收入	-	-
基金投资产生的股利	-	-

收益		
合计	293,517.30	7,492.08

7.4.7.20 公允价值变动收益

单位：人民币元

项目名称	本期 2024 年 1 月 1 日至 2024 年 12 月 31 日	上年度可比期间 2023 年 6 月 20 日（基金合 同生效日）至 2023 年 12 月 31 日
1. 交易性金融资产	132,917.79	-31,345.55
股票投资	290,890.90	-314,971.84
债券投资	-157,973.11	283,626.29
资产支持证券投资	-	-
基金投资	-	-
贵金属投资	-	-
其他	-	-
2. 衍生工具	-	-
权证投资	-	-
3. 其他	-	-
减：应税金融商品公允价值 变动产生的预估增值税	-	-
合计	132,917.79	-31,345.55

7.4.7.21 其他收入

无。

7.4.7.22 信用减值损失

无。

7.4.7.23 其他费用

单位：人民币元

项目	本期 2024 年 1 月 1 日至 2024 年 12 月 31 日	上年度可比期间 2023 年 6 月 20 日（基金合同生效日） 至 2023 年 12 月 31 日
审计费用	23,000.00	50,000.00
信息披露费	80,000.00	80,137.00
证券出借违约金	-	-
银行划款手续费	29,556.82	16,333.23
债券托管账户维护费	36,000.00	7,500.00
其他	1,200.00	600.00
合计	169,756.82	154,570.23

7.4.8 或有事项、资产负债表日后事项的说明

7.4.8.1 或有事项

无。

7.4.8.2 资产负债表日后事项

无。

7.4.9 关联方关系

关联方名称	与本基金的关系
嘉实基金管理有限公司（“嘉实基金”）	基金管理人
招商银行股份有限公司（“招商银行”）	基金托管人
DWS Investments Singapore Limited	基金管理人的股东
立信投资有限责任公司	基金管理人的股东
中诚信托有限责任公司	基金管理人的股东
嘉实资本管理有限公司（“嘉实资本”）	基金管理人的控股子公司
嘉实财富管理有限公司（“嘉实财富”）	基金管理人的控股子公司

7.4.10 本报告期及上年度可比期间的关联方交易

下述关联方交易均在正常业务范围内按一般商业条款订立。

7.4.10.1 通过关联方交易单元进行的交易

7.4.10.1.1 股票交易

无。

7.4.10.1.2 债券交易

无。

7.4.10.1.3 债券回购交易

无。

7.4.10.1.4 权证交易

无。

7.4.10.1.5 应支付关联方的佣金

无。

7.4.10.2 关联方报酬

7.4.10.2.1 基金管理费

单位：人民币元

项目	本期 2024 年 1 月 1 日至 2024 年 12 月 31 日	上年度可比期间 2023 年 6 月 20 日（基金合同生效日）至 2023 年 12 月 31 日
当期发生的基金应支付的管理费	1,019,467.71	895,478.48
其中：应支付销售机构的客户维护费	263,382.51	225,838.54
应支付基金管理人的净管理费	756,085.20	669,639.94

注：1. 支付基金管理人的管理人报酬按前一日基金资产净值 0.60%的年费率计提，逐日累计至每

月月底，按月支付。其计算公式为：日管理人报酬＝前一日基金资产净值×0.60%/当年天数。

2. 根据本基金的基金管理人与各代销机构签订的基金代销协议，客户维护费按照代销机构所代销基金的份额保有量作为基数进行计算。

7.4.10.2.2 基金托管费

单位：人民币元

项目	本期 2024 年 1 月 1 日至 2024 年 12 月 31 日	上年度可比期间 2023 年 6 月 20 日（基金合同生效日）至 2023 年 12 月 31 日
当期发生的基金应支付的托管费	254,866.90	223,869.66

注：支付基金托管人的托管费按前一日基金资产净值 0.15%的年费率计提，逐日累计至每月月底，按月支付。其计算公式为：日托管费＝前一日基金资产净值×0.15%/当年天数。

7.4.10.2.3 销售服务费

单位：人民币元

获得销售服务费的各关联方名称	本期 2024 年 1 月 1 日至 2024 年 12 月 31 日		
	当期发生的基金应支付的销售服务费		
	嘉实方舟一年持有期 混合 A	嘉实方舟一年持有期 混合 C	合计
嘉实基金管理有限公司	-	1,897.47	1,897.47
招商银行	-	240,581.67	240,581.67
合计	-	242,479.14	242,479.14
获得销售服务费的各关联方名称	上年度可比期间 2023 年 6 月 20 日（基金合同生效日）至 2023 年 12 月 31 日		
	当期发生的基金应支付的销售服务费		
	嘉实方舟一年持有期 混合 A	嘉实方舟一年持有期 混合 C	合计
嘉实基金管理有限公司	-	102.31	102.31
招商银行	-	206,496.83	206,496.83
合计	-	206,599.14	206,599.14

注：（1）本基金 C 类基金份额的销售服务费年费率为 0.40%，每日计提，逐日累计至每月月末，按月支付给嘉实基金管理有限公司，再由嘉实基金管理有限公司计算并支付给各基金销售机构。其计算公式为：C 类基金份额日销售服务费＝C 类基金份额前一日基金资产净值×0.40%/当年天数。（2）本基金 A 类基金份额不收取销售服务费。

7.4.10.3 与关联方进行银行间同业市场的债券(含回购)交易

单位：人民币元

本期						
2024 年 1 月 1 日至 2024 年 12 月 31 日						
银行间市场交易的 各关联方名称	债券交易金额		基金逆回购		基金正回购	
	基金买入	基金卖出	交易金额	利息收入	交易金额	利息支出
招商银行股份有限公司	-	-	-	-	414,050,000.00	28,341.40
上年度可比期间						
2023 年 6 月 20 日（基金合同生效日）至 2023 年 12 月 31 日						
银行间市场交易的 各关联方名称	债券交易金额		基金逆回购		基金正回购	
	基金买入	基金卖出	交易金额	利息收入	交易金额	利息支出
-	-	-	-	-	-	-

7.4.10.4 报告期内转融通证券出借业务发生重大关联交易事项的说明

7.4.10.4.1 与关联方通过约定申报方式进行的适用固定期限费率的证券出借业务的情况

无。

7.4.10.4.2 与关联方通过约定申报方式进行的适用市场化期限费率的证券出借业务的情况

无。

7.4.10.5 各关联方投资本基金的情况

7.4.10.5.1 报告期内基金管理人运用固有资金投资本基金的情况

份额单位：份

项目	本期 2024 年 1 月 1 日至 2024 年 12 月 31 日	本期 2024 年 1 月 1 日至 2024 年 12 月 31 日
	嘉实方舟一年持有期混合 A	嘉实方舟一年持有期混合 C
报告期初持有的基金份额	57,007,866.66	-
报告期间申购/买入总份额	-	-
报告期间因拆分变动份额	-	-
减：报告期间赎回/卖出总份额	57,007,866.66	-
报告期末持有的基金份额	-	-
报告期末持有的基金份额占基金总份额比例	-	-
项目	上年度可比期间 2023 年 6 月 20 日（基金合同生效日）至 2023 年 12 月 31 日	上年度可比期间 2023 年 6 月 20 日（基金合同生效日）至 2023 年 12 月 31 日

	嘉实方舟一年持有期混合 A	嘉实方舟一年持有期混合 C
基金合同生效日（2023 年 6 月 20 日）持有的基金份额	57,007,866.66	—
报告期间申购/买入总份额	—	—
报告期间因拆分变动份额	—	—
减：报告期间赎回/卖出总份额	—	—
报告期末持有的基金份额	57,007,866.66	—
报告期末持有的基金份额占基金总份额比例	31.32%	—

注：本基金的基金管理人投资本基金相关的费用按基金合同及相关法律文件有关规定支付。

申购/买入含红利再投、转换入份额，赎回/卖出含转换出份额。

7.4.10.5.2 报告期末除基金管理人之外的其他关联方投资本基金的情况

无。

7.4.10.6 由关联方保管的银行存款余额及当期产生的利息收入

单位：人民币元

关联方名称	本期		上年度可比期间	
	2024 年 1 月 1 日至 2024 年 12 月 31 日		2023 年 6 月 20 日（基金合同生效日）至 2023 年 12 月 31 日	
	期末余额	当期利息收入	期末余额	当期利息收入
招商银行股份有限公司_活期	154,859.16	7,416.48	3,929,158.16	90,769.69

注：本基金的上述存款，按银行同业利率或约定利率计息。

7.4.10.7 本基金在承销期内参与关联方承销证券的情况

无。

7.4.10.8 其他关联交易事项的说明

无。

7.4.11 利润分配情况

本期（2024 年 1 月 1 日至 2024 年 12 月 31 日），本基金未实施利润分配。

7.4.12 期末（2024 年 12 月 31 日）本基金持有的流通受限证券

7.4.12.1 因认购新发/增发证券而于期末持有的流通受限证券

无。

7.4.12.2 期末持有的暂时停牌等流通受限股票

无。

7.4.12.3 期末债券正回购交易中作为抵押的债券

7.4.12.3.1 银行间市场债券正回购

截至本报告期末 2024 年 12 月 31 日止，本基金从事银行间市场债券正回购交易形成的卖出回购证券款余额 9,702,636.99 元，是以如下债券作为质押：

金额单位：人民币元

债券代码	债券名称	回购到期日	期末估值单价	数量（张）	期末估值总额
102300372	23 华能 MTN011	2025 年 1 月 2 日	102.19	40,000	4,087,436.93
102383262	23 中铁开投 MTN001	2025 年 1 月 2 日	102.67	19,000	1,950,768.21
232380082	23 浙商银行二级资本债 02	2025 年 1 月 2 日	106.37	40,000	4,254,739.73
合计				99,000	10,292,944.87

7.4.12.3.2 交易所市场债券正回购

截至本报告期末 2024 年 12 月 31 日止，基金从事证券交易所债券正回购交易形成的卖出回购证券款余额 2,299,906.82 元，于 2025 年 1 月 2 日到期。该类交易要求本基金在回购期内持有的在新质押式回购下转入质押库的债券，按证券交易所规定的比例折算为标准券后，不低于债券回购交易的余额。

7.4.12.4 期末参与转融通证券出借业务的证券

无。

7.4.13 金融工具风险及管理

7.4.13.1 风险管理政策和组织架构

本基金在日常经营活动中涉及的财务风险主要包括信用风险、流动性风险及市场风险。本基金管理人制定了政策和程序来识别及分析这些风险，并设定适当的风险限额及内部控制流程，通过可靠的管理及信息系统持续监控上述各类风险。

本基金的基金管理人按照法律法规和中国证监会的规定，建立组织机构健全、职责划分清晰、制衡监督有效、激励约束合理的治理结构，建立健全内部控制机制和风险管理制度，坚持审慎经营理念，保护投资者利益和公司合法权益。

公司建立包括董事会、管理层、各部门及一线员工组成的四道风控防线，还有董事会风险控制与内审委员会、公司风险控制委员会、督察长及其合规管理部门、风险管理部门，评估各项风险并提出防控措施并有效执行。

本基金的基金管理人对于金融工具的风险管理方法，主要是通过定性分析和定量分析的方法

去估测各种风险产生的可能损失。从定性分析的角度出发，判断风险损失的严重程度和出现同类风险损失的频度。而从定量分析的角度出发，根据本基金的投资目标，结合基金资产所运用金融工具特征通过特定的风险量化指标、模型，日常的量化报告，确定风险损失的限度和相应置信程度，及时可靠地对各种风险进行监督、检查和评估，并通过相应决策，将风险控制在可承受的范围内。

7.4.13.2 信用风险

信用风险是指基金在交易过程中因交易对手未履行合约责任，或者基金所投资证券之发行人出现违约、拒绝支付到期本息，导致基金资产损失和收益变化的风险。本基金均投资于具有良好信用等级的证券，且通过分散化投资以分散信用风险。

本基金在交易所进行的交易均与中国证券登记结算有限责任公司完成证券交收和款项清算，因此违约风险发生的可能性很小；本基金在进行银行间同业市场交易前均对交易对手进行信用评估，以控制相应的信用风险。

7.4.13.2.1 按短期信用评级列示的债券投资

单位：人民币元

短期信用评级	本期末 2024 年 12 月 31 日	上年度末 2023 年 12 月 31 日
A-1	-	-
A-1 以下	-	-
未评级	2,542,596.28	47,264,242.24
合计	2,542,596.28	47,264,242.24

注：评级取自第三方评级机构。

7.4.13.2.2 按短期信用评级列示的资产支持证券投资

无。

7.4.13.2.3 按短期信用评级列示的同业存单投资

无。

7.4.13.2.4 按长期信用评级列示的债券投资

单位：人民币元

长期信用评级	本期末 2024 年 12 月 31 日	上年度末 2023 年 12 月 31 日
AAA	20,290,433.94	160,948,669.30
AAA 以下	13,170,369.91	41,892,168.33
未评级	17,729,485.52	92,764,450.15
合计	51,190,289.37	295,605,287.78

注：评级取自第三方评级机构。

7.4.13.2.5 按长期信用评级列示的资产支持证券投资

无。

7.4.13.2.6 按长期信用评级列示的同业存单投资

无。

7.4.13.3 流动性风险

流动性风险是指基金管理人未能以合理价格及时变现基金资产以支付投资者赎回款项的风险。本基金的流动性风险一方面来自于基金份额持有人可随时要求赎回其持有的基金份额，另一方面来自于投资品种所处的交易市场不活跃而带来的变现困难。

7.4.13.3.1 报告期内本基金组合资产的流动性风险分析

本基金的基金管理人严格按照《公开募集证券投资基金运作管理办法》及《公开募集开放式证券投资基金流动性风险管理规定》等有关法规的要求建立健全开放式基金流动性风险管理的内部控制体系，审慎评估各类资产的流动性，针对性制定流动性风险管理措施，对本基金组合资产的流动性风险进行管理。本基金的基金管理人采用监控基金组合资产持仓集中度指标、逆回购交易的到期日与交易对手的集中度、流动性受限资产比例、基金组合资产中 7 个工作日可变现资产的可变现价值以及压力测试等方式防范流动性风险，并于开放日对本基金的申购赎回情况进行监控，保持基金投资组合中的可用现金头寸与之相匹配，确保本基金资产的变现能力与投资者赎回需求的匹配与平衡。本基金的基金管理人在基金合同中设计了巨额赎回条款，约定在非常情况下赎回申请的处理方式，控制因开放申购赎回模式带来的流动性风险，有效保障基金持有人利益。

本基金主要投资于上市交易的证券，除在附注 7.4.12 中列示的部分基金资产流通暂时受限制外（如有），其余均能及时变现。此外，本基金可通过卖出回购金融资产方式借入短期资金应对流动性需求，其上限一般不超过基金持有的债券资产的公允价值。除附注 7.4.12.3 中列示的卖出回购金融资产款余额（如有）将在 1 个月内到期且计息外，本基金于资产负债表日所持有的金融负债的合约约定剩余到期日均为一年以内且一般不计息，可赎回基金份额净值无固定到期日且不计息，因此账面余额一般即为未折现的合约到期现金流量。本报告期内，本基金未发生重大流动性风险事件。

7.4.13.4 市场风险

市场风险是指基金所持金融工具的公允价值或未来现金流量因所处市场各类价格因素的变动而发生波动的风险，包括利率风险、外汇风险和其他价格风险。

7.4.13.4.1 利率风险

利率风险是指基金的公允价值和未来现金流量因市场利率变动而发生波动的风险。利率敏感

性金融工具均面临由于市场利率上升而导致公允价值下降的风险，其中浮动利率类金融工具还面临每个付息期间结束根据市场利率重新定价时对于未来现金流影响的风险。本基金的基金管理人定期对本基金面临的利率敏感性缺口进行监控，并通过调整投资组合的久期等方法对上述利率风险进行管理。

7.4.13.4.1.1 利率风险敞口

单位：人民币元

本期末 2024 年 12 月 31 日	1 年以内	1-5 年	5 年以上	不计息	合计
资产					
货币资金	154,859.16	-	-	-	154,859.16
结算备付金	1,041,969.21	-	-	-	1,041,969.21
存出保证金	10,587.03	-	-	-	10,587.03
交易性金融资产	16,395,212.47	20,790,088.40	16,547,584.78	2,885,675.80	56,618,561.45
衍生金融资产	-	-	-	-	-
买入返售金融资产	-	-	-	-	-
应收清算款	-	-	-	999,813.64	999,813.64
债权投资	-	-	-	-	-
应收股利	-	-	-	-	-
应收申购款	-	-	-	-	-
递延所得税资产	-	-	-	-	-
其他资产	-	-	-	-	-
资产总计	17,602,627.87	20,790,088.40	16,547,584.78	3,885,489.44	58,825,790.49
负债					
短期借款	-	-	-	-	-
交易性金融负债	-	-	-	-	-
衍生金融负债	-	-	-	-	-
卖出回购金融资产款	12,002,543.81	-	-	-	12,002,543.81
应付清算款	-	-	-	-	-
应付赎回款	-	-	-	1,023,210.33	1,023,210.33
应付管理人报酬	-	-	-	24,076.43	24,076.43
应付托管费	-	-	-	6,019.11	6,019.11
应付销售服务费	-	-	-	5,280.17	5,280.17
应付投资顾问费	-	-	-	-	-
应交税费	-	-	-	2,543.64	2,543.64
应付利润	-	-	-	-	-
递延所得税负债	-	-	-	-	-
其他负债	-	-	-	169,833.71	169,833.71
负债总计	12,002,543.81	-	-	1,230,963.39	13,233,507.20
利率敏感度缺口	5,600,084.06	20,790,088.40	16,547,584.78	2,654,526.05	45,592,283.29
上年度末 2023 年 12 月 31 日	1 年以内	1-5 年	5 年以上	不计息	合计

资产					
货币资金	3,929,158.16	-	-	-	3,929,158.16
结算备付金	2,482,179.02	-	-	-	2,482,179.02
存出保证金	10,453.70	-	-	-	10,453.70
交易性金融资产	165,170,677.81	113,774,272.89	63,924,579.32	8,671,763.40	351,541,293.42
衍生金融资产	-	-	-	-	-
买入返售金融资产	-	-	-	-	-
应收清算款	-	-	-	96,178.77	96,178.77
债权投资	-	-	-	-	-
应收股利	-	-	-	-	-
应收申购款	-	-	-	101.91	101.91
递延所得税资产	-	-	-	-	-
其他资产	-	-	-	-	-
资产总计	171,592,468.69	113,774,272.89	63,924,579.32	8,768,044.08	358,059,364.98
负债					
短期借款	-	-	-	-	-
交易性金融负债	-	-	-	-	-
衍生金融负债	-	-	-	-	-
卖出回购金融资产款	75,041,649.70	-	-	-	75,041,649.70
应付清算款	-	-	-	-	-
应付赎回款	-	-	-	-	-
应付管理人报酬	-	-	-	143,566.88	143,566.88
应付托管费	-	-	-	35,891.72	35,891.72
应付销售服务费	-	-	-	33,316.77	33,316.77
应付投资顾问费	-	-	-	-	-
应交税费	-	-	-	21,744.43	21,744.43
应付利润	-	-	-	-	-
递延所得税负债	-	-	-	-	-
其他负债	-	-	-	157,479.47	157,479.47
负债总计	75,041,649.70	-	-	391,999.27	75,433,648.97
利率敏感度缺口	96,550,818.99	113,774,272.89	63,924,579.32	8,376,044.81	282,625,716.01

注：表中所示为本基金资产及负债的账面价值，并按照合约规定的利率重新定价日或到期日孰早者予以分类。

7.4.13.4.1.2 利率风险的敏感性分析

假设	除市场利率以外的其他市场变量保持不变		
分析	相关风险变量的变动	对资产负债表日基金资产净值的影响金额（单位：人民币元）	
		本期末（2024 年 12 月 31 日）	上年度末（2023 年 12 月 31 日）
	市场利率上升 25 个	-337,870.11	-1,721,320.93

	基点		
	市场利率下降 25 个基点	342, 660. 92	1, 745, 185. 54

7. 4. 13. 4. 2 外汇风险

外汇风险是指金融工具的公允价值或未来现金流量因外汇汇率变动而发生波动的风险。本基金持有以非记账本位币人民币计价的资产和负债，因此存在相应的外汇风险。本基金的基金管理人每日对本基金的外汇头寸进行监控。

7. 4. 13. 4. 2. 1 外汇风险敞口

无。

7. 4. 13. 4. 2. 2 外汇风险的敏感性分析

假设	除汇率以外的其他市场变量保持不变		
分析	相关风险变量的变动	对资产负债表日基金资产净值的影响金额（单位：人民币元）	
		本期末（2024 年 12 月 31 日）	上年度末（2023 年 12 月 31 日）
	所有外币相对人民币升值 5%	-	-
	所有外币相对人民币贬值 5%	-	-

7. 4. 13. 4. 3 其他价格风险

其他价格风险主要为市场价格风险，市场价格风险是指基金所持金融工具的公允价值或未来现金流量因除市场利率和外汇汇率以外的市场价格因素变动而发生波动的风险。本基金主要投资于上市交易的证券，所面临的其他价格风险来源于单个证券发行主体自身经营情况或特殊事项的影响，也可能来源于证券市场整体波动的影响。本基金严格按照基金合同中对投资组合比例的要求进行资产配置，通过投资组合的分散化降低其他价格风险。并且，基金管理人每日对本基金所持有的证券价格实施监控，定期运用多种定量方法对基金进行风险度量，动态、及时地跟踪和控制其他价格风险。

7. 4. 13. 4. 3. 1 其他价格风险敞口

金额单位：人民币元

项目	本期末 2024 年 12 月 31 日	上年度末 2023年12月31日
----	-------------------------	---------------------

	公允价值	占基金资产净值 比例（%）	公允价值	占基金资产净值 比例（%）
交易性金融资产—股票投资	2,885,675.80	6.33	8,671,763.40	3.07
交易性金融资产—基金投资	—	—	—	—
交易性金融资产—贵金属投资	—	—	—	—
衍生金融资产—权证投资	—	—	—	—
其他	—	—	—	—
合计	2,885,675.80	6.33	8,671,763.40	3.07

7.4.13.4.3.2 其他价格风险的敏感性分析

假设	除业绩基准以外的其他市场变量保持不变		
分析	相关风险变量的变动	对资产负债表日基金资产净值的影响金额（单位：人民币元）	
		本期末（2024 年 12 月 31 日）	上年度末（2023 年 12 月 31 日）
	业绩比较基准上升 5%	498,226.80	3,073,797.74
	业绩比较基准下降 5%	-498,226.80	-3,073,797.74

7.4.14 公允价值

7.4.14.1 金融工具公允价值计量的方法

公允价值计量结果所属的层次，由对公允价值计量整体而言具有重要意义的输入值所属的最低层次决定：
第一层次：相同资产或负债在活跃市场上未经调整的报价。
第二层次：除第一层次输入值外相关资产或负债直接或间接可观察的输入值。
第三层次：相关资产或负债的不可观察输入值。

7.4.14.2 持续的以公允价值计量的金融工具

7.4.14.2.1 各层次金融工具的公允价值

单位：人民币元

公允价值计量结果所属的层次	本期末 2024 年 12 月 31 日	上年度末 2023 年 12 月 31 日
---------------	-------------------------	--------------------------

第一层次	4,763,780.52	49,569,244.50
第二层次	51,854,780.93	301,972,048.92
第三层次	-	-
合计	56,618,561.45	351,541,293.42

7.4.14.2.2 公允价值所属层次间的重大变动

本基金以导致各层次之间转换的事项发生日为确认各层次之间转换的时点。对于公开市场交易的证券、基金等投资，若出现交易不活跃（包括重大事项停牌、新发未上市、涨跌停等导致的交易不活跃）或非公开发行等情况，本基金不会于交易不活跃期间及限售期间将相关投资的公允价值列入第一层次，并根据估值调整中采用的对公允价值计量整体而言具有重要意义的输入值所属的最低层次，确定相关投资的公允价值应属第二层次或第三层次。

7.4.14.2.3 第三层次公允价值余额及变动情况

7.4.14.2.3.1 第三层次公允价值余额及变动情况

无。

7.4.14.2.3.2 使用重要不可观察输入值的第三层次公允价值计量的情况

无。

7.4.14.3 非持续的以公允价值计量的金融工具的说明

本基金本报告期末及上年度末均未持有非持续的以公允价值计量的金融工具。

7.4.14.4 不以公允价值计量的金融工具的相关说明

本基金持有的不以公允价值计量的金融工具为以摊余成本计量的金融资产和金融负债，这些金融工具因其剩余期限较短，所以其账面价值与公允价值相若。

7.4.15 有助于理解和分析会计报表需要说明的其他事项

截至资产负债表日本基金无需要说明的其他重要事项。

§ 8 投资组合报告

8.1 期末基金资产组合情况

金额单位：人民币元

序号	项目	金额	占基金总资产的比例（%）
1	权益投资	2,885,675.80	4.91
	其中：股票	2,885,675.80	4.91
2	基金投资	-	-
3	固定收益投资	53,732,885.65	91.34

	其中：债券	53,732,885.65	91.34
	资产支持证券	-	-
4	贵金属投资	-	-
5	金融衍生品投资	-	-
6	买入返售金融资产	-	-
	其中：买断式回购的买入返售金融资产	-	-
7	银行存款和结算备付金合计	1,196,828.37	2.03
8	其他各项资产	1,010,400.67	1.72
9	合计	58,825,790.49	100.00

8.2 报告期末按行业分类的股票投资组合

8.2.1 报告期末按行业分类的境内股票投资组合

金额单位：人民币元

代码	行业类别	公允价值（元）	占基金资产净值比例（%）
A	农、林、牧、渔业	-	-
B	采矿业	322,126.00	0.71
C	制造业	1,457,538.00	3.20
D	电力、热力、燃气及水生产和供应业	244,950.00	0.54
E	建筑业	-	-
F	批发和零售业	-	-
G	交通运输、仓储和邮政业	-	-
H	住宿和餐饮业	-	-
I	信息传输、软件和信息技术服务业	359,405.80	0.79
J	金融业	166,692.00	0.37
K	房地产业	125,812.00	0.28
L	租赁和商务服务业	-	-
M	科学研究和技术服务业	209,152.00	0.46
N	水利、环境和公共设施管理业	-	-
O	居民服务、修理和其他服务业	-	-
P	教育	-	-
Q	卫生和社会工作	-	-
R	文化、体育和娱乐业	-	-
S	综合	-	-
	合计	2,885,675.80	6.33

8.2.2 报告期末按行业分类的港股通投资股票投资组合

无。

8.3 期末按公允价值占基金资产净值比例大小排序的所有股票投资明细

金额单位：人民币元

序号	股票代码	股票名称	数量（股）	公允价值（元）	占基金资产净值比例（%）
1	600674	川投能源	14,200	244,950.00	0.54
2	300750	宁德时代	800	212,800.00	0.47
3	600941	中国移动	1,800	212,688.00	0.47
4	603259	药明康德	3,800	209,152.00	0.46
5	600160	巨化股份	7,900	190,548.00	0.42
6	000333	美的集团	2,400	180,528.00	0.40
7	601166	兴业银行	8,700	166,692.00	0.37
8	601899	紫金矿业	11,000	166,320.00	0.36
9	600276	恒瑞医药	3,600	165,240.00	0.36
10	600435	北方导航	16,000	156,160.00	0.34
11	601918	新集能源	21,700	155,806.00	0.34
12	600862	中航高科	6,000	151,560.00	0.33
13	002475	立讯精密	3,700	150,812.00	0.33
14	688052	纳芯微	1,126	146,717.80	0.32
15	600062	华润双鹤	7,100	140,580.00	0.31
16	600048	保利发展	14,200	125,812.00	0.28
17	300567	精测电子	1,700	109,310.00	0.24

8.4 报告期内股票投资组合的重大变动

8.4.1 累计买入金额超出期初基金资产净值 2%或前 20 名的股票明细

金额单位：人民币元

序号	股票代码	股票名称	本期累计买入金额	占期初基金资产净值比例（%）
1	600547	山东黄金	2,094,163.00	0.74
2	600941	中国移动	1,889,658.00	0.67
3	600426	华鲁恒升	1,876,903.00	0.66
4	600309	万华化学	1,630,612.00	0.58
5	601166	兴业银行	1,547,883.00	0.55
6	688326	经纬恒润	1,498,552.24	0.53
7	601918	新集能源	1,478,588.00	0.52
8	601225	陕西煤业	1,401,432.00	0.50
9	000683	远兴能源	1,360,792.00	0.48
10	688122	西部超导	1,350,420.41	0.48
11	301031	中熔电气	1,309,614.00	0.46
12	300855	图南股份	1,286,292.00	0.46
13	600905	三峡能源	1,269,663.00	0.45
14	601899	紫金矿业	1,211,847.00	0.43
15	603662	柯力传感	1,210,090.00	0.43
16	603878	武进不锈	1,152,781.80	0.41
17	600862	中航高科	1,129,885.00	0.40
18	601155	新城控股	1,114,970.00	0.39
19	000975	山金国际	1,067,445.00	0.38
20	601088	中国神华	1,046,230.00	0.37

8.4.2 累计卖出金额超出期初基金资产净值 2%或前 20 名的股票明细

金额单位：人民币元

序号	股票代码	股票名称	本期累计卖出金额	占期初基金资产净值比例(%)
1	600941	中国移动	2,337,153.00	0.83
2	600547	山东黄金	2,147,556.80	0.76
3	600426	华鲁恒升	1,936,515.00	0.69
4	600309	万华化学	1,573,859.00	0.56
5	601918	新集能源	1,436,391.00	0.51
6	601166	兴业银行	1,434,324.00	0.51
7	000960	锡业股份	1,399,603.00	0.50
8	601225	陕西煤业	1,377,702.00	0.49
9	688326	经纬恒润	1,371,804.62	0.49
10	300855	图南股份	1,320,049.00	0.47
11	688122	西部超导	1,313,676.94	0.46
12	600905	三峡能源	1,205,360.00	0.43
13	000683	远兴能源	1,201,217.20	0.43
14	002182	宝武镁业	1,168,365.80	0.41
15	000975	山金国际	1,157,206.00	0.41
16	688610	埃科光电	1,142,350.63	0.40
17	301031	中熔电气	1,141,418.00	0.40
18	601288	农业银行	1,111,958.00	0.39
19	601088	中国神华	1,107,388.00	0.39
20	601899	紫金矿业	1,021,921.00	0.36

8.4.3 买入股票的成本总额及卖出股票的收入总额

单位：人民币元

买入股票成本（成交）总额	43,453,749.40
卖出股票收入（成交）总额	47,762,898.94

注：8.4.1 项“买入金额”、8.4.2 项“卖出金额”及 8.4.3 项“买入股票成本”、“卖出股票收入”均按买入或卖出成交金额（成交单价乘以成交数量）填列，不考虑相关交易费用

8.5 期末按债券品种分类的债券投资组合

金额单位：人民币元

序号	债券品种	公允价值	占基金资产净值比例(%)
1	国家债券	2,542,596.28	5.58
2	央行票据	-	-
3	金融债券	26,851,773.47	58.90
	其中：政策性金融债	5,489,984.97	12.04
4	企业债券	5,129,954.47	11.25
5	企业短期融资券	-	-
6	中期票据	17,330,456.71	38.01
7	可转债（可交换债）	1,878,104.72	4.12

8	同业存单	-	-
9	其他	-	-
10	合计	53,732,885.65	117.86

8.6 期末按公允价值占基金资产净值比例大小排序的前五名债券投资明细

金额单位：人民币元

序号	债券代码	债券名称	数量（张）	公允价值	占基金资产净值比例（%）
1	240205	24 国开 05	50,000	5,489,984.97	12.04
2	232380082	23 浙商银行二级资本债 02	40,000	4,254,739.73	9.33
3	232480003	24 恒丰银行二级资本债 01	40,000	4,223,219.67	9.26
4	2020093	20 河北银行永续债	40,000	4,112,462.47	9.02
5	102300372	23 华能 MTN011	40,000	4,087,436.93	8.97

8.7 期末按公允价值占基金资产净值比例大小排序的所有资产支持证券投资明细

无。

8.8 报告期末按公允价值占基金资产净值比例大小排序的前五名贵金属投资明细

无。

8.9 期末按公允价值占基金资产净值比例大小排序的前五名权证投资明细

无。

8.10 本基金投资股指期货的投资政策

无。

8.11 报告期末本基金投资的国债期货交易情况说明

8.11.1 本期国债期货投资政策

无。

8.11.2 本期国债期货投资评价

无。

8.12 投资组合报告附注

8.12.1 基金投资的前十名证券的发行主体本期是否出现被监管部门立案调查，或在报告编制日前一年内受到公开谴责、处罚的情形

本基金投资的前十名证券的发行主体中，其中，国家开发银行、湖北银行股份有限公司、浙商银行股份有限公司出现在报告编制日前一年内受到监管部门公开谴责或/及处罚的情况。

本基金对上述主体所发行证券的投资决策程序符合公司投资管理制度的相关规定。

8.12.2 基金投资的前十名股票是否超出基金合同规定的备选股票库

本基金投资的前十名股票中，没有超出基金合同规定的备选股票库之外的股票。

8.12.3 期末其他各项资产构成

单位：人民币元

序号	名称	金额
1	存出保证金	10,587.03
2	应收清算款	999,813.64
3	应收股利	-
4	应收利息	-
5	应收申购款	-
6	其他应收款	-
7	待摊费用	-
8	其他	-
9	合计	1,010,400.67

8.12.4 期末持有的处于转股期的可转换债券明细

金额单位：人民币元

序号	债券代码	债券名称	公允价值	占基金资产净值比例（%）
1	110059	浦发转债	984,268.76	2.16
2	113042	上银转债	467,005.05	1.02
3	110095	双良转债	163,076.90	0.36
4	123107	温氏转债	70,625.34	0.15
5	110085	通 22 转债	69,664.76	0.15
6	113633	科沃转债	55,587.55	0.12
7	111001	山玻转债	43,516.66	0.10
8	127064	杭氧转债	24,359.70	0.05

8.12.5 期末前十名股票中存在流通受限情况的说明

无。

8.12.6 投资组合报告附注的其他文字描述部分

无。

§ 9 基金份额持有人信息

9.1 期末基金份额持有人户数及持有人结构

份额单位：份

份额级别	持有人 户数	户均持有的基 金份额	持有人结构	
			机构投资者	个人投资者

	(户)		持有份额	占总份 额比例 (%)	持有份额	占总 份额 比例 (%)
嘉实方舟 一年持有 期混合 A	133	229,656.24	26,352,624.69	86.28	4,191,655.57	13.72
嘉实方舟 一年持有 期混合 C	224	61,526.05	5,001,672.21	36.29	8,780,162.73	63.71
合计	341	129,988.61	31,354,296.90	70.74	12,971,818.30	29.26

注：分级基金机构/个人投资者持有份额占总份额比例的计算中，对下属分级基金，比例的分母采用各自级别的份额，对合计数，比例的分母采用下属分级基金份额的合计数（即期末基金份额总额）。

9.2 期末基金管理人的从业人员持有本基金的情况

项目	份额级别	持有份额总数（份）	占基金总份额比例（%）
基金管 理人所有从业 人员持有本基 金	嘉实方舟一年持有期混合 A	334,505.30	1.10
	嘉实方舟一年持有期混合 C	—	—
	合计	334,505.30	0.75

9.3 期末基金管理人的从业人员持有本开放式基金份额总量区间情况

项目	份额级别	持有基金份额总量的数量区间（万份）
本公司高级管理人员、 基金投资和研 究部门负责人 持有本开放式 基金	嘉实方舟一年持有期混合 A	10~50
	嘉实方舟一年持有期混合 C	0
	合计	10~50
本基金基金经理持有 本开放式基金	嘉实方舟一年持有期混合 A	0
	嘉实方舟一年持有期混合 C	0
	合计	0

9.4 期末兼任私募资产管理计划投资经理的基金经理本人及其直系亲属持有本人管理的产品情况

无。

§ 10 开放式基金份额变动

单位：份

项目	嘉实方舟一年持有期混合 A	嘉实方舟一年持有期混合 C
基金合同生效日 (2023 年 6 月 20 日) 基金份额总额	181,858,625.87	96,966,479.45
本报告期期初基金份 额总额	181,998,031.46	97,371,022.87
本报告期基金总申购 份额	295,882.40	619,247.33
减：本报告期基金总 赎回份额	151,749,633.60	84,208,435.26
本报告期基金拆分变 动份额	—	—
本报告期期末基金份 额总额	30,544,280.26	13,781,834.94

注：报告期期间基金总申购份额含红利再投、转换入份额，总赎回份额含转换出份额。

§ 11 重大事件揭示

11.1 基金份额持有人大会决议

报告期内未召开基金份额持有人大会。

11.2 基金管理人、基金托管人的专门基金托管部门的重大人事变动

(1) 基金管理人的重大人事变动情况

2024 年 8 月 9 日本基金管理人发布公告，赵学军先生辞任公司董事长，由联席董事长安国勇先生代行公司董事长职责。

2024 年 9 月 19 日本基金管理人发布公告，安国勇先生任公司董事长。

2024 年 12 月 4 日本基金管理人发布公告，张峰先生离任公司副总经理、郭杰先生离任机构首席投资官。

2024 年 12 月 19 日本基金管理人发布公告，鲁令飞先生任公司副总经理、张敏女士任公司副总经理。

(2) 基金托管人的专门基金托管部门的重大人事变动情况

本报告期内，基金托管人的专门基金托管部门无重大人事变动。

11.3 涉及基金管理人、基金财产、基金托管业务的诉讼

报告期内无涉及本基金管理人、基金财产、本基金托管业务的诉讼事项。

11.4 基金投资策略的改变

报告期内本基金投资策略未发生改变。

11.5 为基金进行审计的会计师事务所情况

报告期内本基金未改聘为其审计的会计师事务所。报告年度应支付安永华明会计师事务所（特殊普通合伙）的审计费 23,000.00 元，该审计机构已连续 2 年为本基金提供审计服务。

11.6 管理人、托管人及其高级管理人员受稽查或处罚等情况

11.6.1 管理人及其高级管理人员受稽查或处罚等情况

本报告期，基金管理人及其高级管理人员无受稽查或处罚等情况。

11.6.2 托管人及其高级管理人员受稽查或处罚等情况

本报告期内，基金托管人及其高级管理人员没有受到监管部门稽查或处罚。

11.7 基金租用证券公司交易单元的有关情况

11.7.1 基金租用证券公司交易单元进行股票投资及佣金支付情况

金额单位：人民币元

券商名称	交易单元数量	股票交易		应支付该券商的佣金		备注
		成交金额	占当期股票成交总额的比例 (%)	佣金	占当期佣金总量的比例 (%)	
华创证券有限责任公司	2	26,265,687.46	28.79	14,592.45	26.37	-
中国国际金融股份有限公司	1	22,601,237.29	24.78	13,759.68	24.86	-
中信建投证券股份有限公司	2	18,347,784.78	20.11	11,851.02	21.41	-
方正证券股份有限公司	2	9,539,088.94	10.46	6,161.44	11.13	-
国盛证券有限责任公司	4	5,927,776.98	6.50	3,828.67	6.92	-
中信证券股份有限公司	2	4,141,212.26	4.54	2,308.84	4.17	-
长江证券股份有限公司	2	3,264,093.63	3.58	2,108.38	3.81	-

国投证券股份有限公司	2	1,129,767.00	1.24	729.65	1.32	-
财通证券股份有限公司	2	-	-	-	-	-
大同证券有限责任公司	2	-	-	-	-	-
东北证券股份有限公司	2	-	-	-	-	-
东海证券股份有限公司	2	-	-	-	-	-
东吴证券股份有限公司	2	-	-	-	-	-
国联证券股份有限公司	2	-	-	-	-	-
国融证券股份有限公司	2	-	-	-	-	-
国泰君安证券股份有限公司	1	-	-	-	-	-
海通证券股份有限公司	2	-	-	-	-	-
华宝证券股份有限公司	2	-	-	-	-	-
华泰证券股份有限公司	1	-	-	-	-	-
华鑫证券有限责任公司	1	-	-	-	-	-
民生证券股份有限公司	2	-	-	-	-	-
南京证券股份有限	1	-	-	-	-	-

公司						
上海证券 有限责任 公司	2	-	-	-	-	-
申万宏源 证券有限 公司	1	-	-	-	-	-
首创证券 股份有限 公司	2	-	-	-	-	-
五矿证券 有限公司	2	-	-	-	-	-
西南证券 股份有限 公司	2	-	-	-	-	-
中国中金 财富证券 有限公司	4	-	-	-	-	-
中银国际 证券股份 有限公司	1	-	-	-	-	-

注：1. 本表“佣金”指本基金通过单一券商的交易单元进行股票、权证等交易而合计支付该等券商的佣金合计。

2. 交易单元的选择标准和程序

- （1）经营行为规范；
- （2）财务状况良好；
- （3）合规风控能力较强；
- （4）研究、交易等服务能力较强；

基金管理人根据以上标准进行考察后确定租用券商的交易单元。基金管理人与被选择的券商签订协议，并通知基金托管人。

3. 报告期内，本基金退租以下交易单元：大同证券有限责任公司退租交易单元 2 个。国盛证券有限责任公司退租交易单元 2 个。国投证券股份有限公司退租交易单元 2 个。西南证券股份有限公司退租交易单元 1 个。中国中金财富证券有限公司退租交易单元 2 个。中银国际证券股份有限公司退租交易单元 1 个。

4. 报告期内，本基金新增以下交易单元：华泰证券股份有限公司新增交易单元 1 个。

5. 本部分的数据统计时间区间与本报告的报告期一致；本公司网站披露的《嘉实基金管理有限公司旗下公募基金通过证券公司证券交易及佣金支付情况（2024 年度）》的报告期为 2024 年 7

月 1 日至 2024 年 12 月 31 日。敬请投资者关注上述报告统计时间区间的口径差异。

11.7.2 基金租用证券公司交易单元进行其他证券投资的情况

金额单位：人民币元

券商名称	债券交易		债券回购交易		权证交易	
	成交金额	占当期债券成交总额的比例(%)	成交金额	占当期债券回购成交总额的比例(%)	成交金额	占当期权证成交总额的比例(%)
华创证券有限责任公司	70,351,327.43	27.46	108,458,000.00	12.92	—	—
中国国际金融股份有限公司	46,811,934.07	18.27	529,316,000.00	63.07	—	—
中信建投证券股份有限公司	29,516,615.14	11.52	87,450,000.00	10.42	—	—
方正证券股份有限公司	7,697,182.14	3.00	45,417,000.00	5.41	—	—
国盛证券有限责任公司	18,992,129.55	7.41	35,910,000.00	4.28	—	—
中信证券股份有限公司	64,754,277.40	25.28	19,960,000.00	2.38	—	—
长江证券股份有限公司	3,710,763.88	1.45	9,800,000.00	1.17	—	—
国投证券股份有限公司	809,763.84	0.32	—	—	—	—
财通证券股份有限公司	—	—	—	—	—	—

司						
大同证 券有限 责任公 司	-	-	-	-	-	-
东北证 券股份 有限公 司	-	-	-	-	-	-
东海证 券股份 有限公 司	-	-	-	-	-	-
东吴证 券股份 有限公 司	-	-	-	-	-	-
国联证 券股份 有限公 司	-	-	-	-	-	-
国融证 券股份 有限公 司	-	-	-	-	-	-
国泰君 安证券 股份有 限公司	-	-	-	-	-	-
海通证 券股份 有限公 司	2,772,029.4 3	1.08	-	-	-	-
华宝证 券股份 有限公 司	-	-	-	-	-	-
华泰证 券股份 有限公 司	-	-	-	-	-	-
华鑫证 券有限 责任公	-	-	-	-	-	-

司						
民生证券股份有限公司	-	-	-	-	-	-
南京证券股份有限公司	-	-	-	-	-	-
上海证券有限责任公司	-	-	-	-	-	-
申万宏源证券有限公司	-	-	-	-	-	-
首创证券股份有限公司	-	-	-	-	-	-
五矿证券有限公司	-	-	-	-	-	-
西南证券股份有限公司	-	-	-	-	-	-
中国中金财富证券有限公司	10,766,189.34	4.20	3,000,000.00	0.36	-	-
中银国际证券股份有限公司	-	-	-	-	-	-

11.8 其他重大事件

序号	公告事项	法定披露方式	法定披露日期
1	嘉实基金管理有限公司关于代为履行基金经理职责情况的公告	证券时报、基金管理人网站及中国证监会基金电子披露网站	2024 年 6 月 7 日
2	关于嘉实方舟一年持有期混合型证券投资基金开放日常赎回、转换转出业务的公告	证券时报、基金管理人网站及中国证监会基金电子披露网站	2024 年 6 月 18 日

3	嘉实基金管理有限公司高级管理人员变更公告	证券时报、基金管理人网站及中国证监会基金电子披露网站	2024 年 9 月 19 日
4	嘉实基金管理有限公司关于基金经理恢复履行职务的公告	证券时报、基金管理人网站及中国证监会基金电子披露网站	2024 年 9 月 30 日
5	嘉实基金管理有限公司高级管理人员变更公告	证券时报、基金管理人网站及中国证监会基金电子披露网站	2024 年 12 月 4 日
6	嘉实基金管理有限公司高级管理人员变更公告	证券时报、基金管理人网站及中国证监会基金电子披露网站	2024 年 12 月 19 日

§ 12 影响投资者决策的其他重要信息

12.1 报告期内单一投资者持有基金份额比例达到或超过 20%的情况

投资者类别	报告期内持有基金份额变化情况					报告期末持有基金情况	
	序号	持有基金份额比例达到或者超过 20%的时间区间	期初份额	申购份额	赎回份额	持有份额	份额占比(%)
机构	1	2024-07-02 至 2024-12-31	20,003,111.11	-	-	20,003,111.11	45.13
	2	2024-01-01 至 2024-07-01	57,007,866.66	-	57,007,866.66	-	-
产品特有风险							
报告期内本基金出现了单一投资者份额占比达到或超过 20%的情况。 未来本基金如果出现巨额赎回甚至集中赎回，基金管理人可能无法及时变现基金资产，可能对基金份额净值产生一定的影响；极端情况下可能引发基金的流动性风险，发生暂停赎回或延缓支付赎回款项；若个别投资者巨额赎回后本基金连续 60 个工作日出现基金份额持有人数量不满 200 人或者基金资产净值低于 5000 万元，还可能面临转换运作方式或者与其他基金合并或者终止基金合同等情形。							

注：申购份额包括申购、转换转入、红利再投或份额拆分等导致增加的份额，赎回份额包括赎回、转换转出或份额合并等导致减少的份额。

§ 13 备查文件目录

13.1 备查文件目录

- (1) 中国证监会准予嘉实方舟一年持有期混合型证券投资基金注册的批复文件。
- (2) 《嘉实方舟一年持有期混合型证券投资基金基金合同》；
- (3) 《嘉实方舟一年持有期混合型证券投资基金托管协议》；

- (4) 《嘉实方舟一年持有期混合型证券投资基金招募说明书》;
- (5) 基金管理人业务资格批件、营业执照;
- (6) 报告期内嘉实方舟一年持有期混合型证券投资基金公告的各项原稿。

13.2 存放地点

北京市朝阳区建国门外大街 21 号北京国际俱乐部 C 座写字楼 12A 层嘉实基金管理有限公司

13.3 查阅方式

(1) 书面查询: 查阅时间为每工作日 8:30-11:30, 13:00-17:30。投资者可免费查阅, 也可按工本费购买复印件。

(2) 网站查询: 基金管理人网址: <http://www.jsfund.cn>

投资者对本报告如有疑问, 可咨询本基金管理人嘉实基金管理有限公司, 咨询电话 400-600-8800, 或发 E-mail: service@jsfund.cn。

嘉实基金管理有限公司

2025 年 3 月 28 日