
华夏睿磐泰兴混合型证券投资基金

2024 年年度报告

2024 年 12 月 31 日

基金管理人：华夏基金管理有限公司

基金托管人：中国建设银行股份有限公司

送出日期：二〇二五年三月三十一日

§1 重要提示及目录

1.1 重要提示

基金管理人的董事会、董事保证本报告所载资料不存在虚假记载、误导性陈述或重大遗漏，并对其内容的真实性、准确性和完整性承担个别及连带的法律责任。本年度报告已经三分之二以上独立董事签字同意，并由董事长签发。

基金托管人中国建设银行股份有限公司根据本基金合同规定，于 2025 年 3 月 27 日复核了本报告中的财务指标、净值表现、利润分配情况、财务会计报告、投资组合报告等内容，保证复核内容不存在虚假记载、误导性陈述或者重大遗漏。

基金管理人承诺以诚实信用、勤勉尽责的原则管理和运用基金资产，但不保证基金一定盈利。

基金的过往业绩并不代表其未来表现。投资有风险，投资者在作出投资决策前应仔细阅读本基金的招募说明书及其更新。

本报告中的财务资料经审计，毕马威华振会计师事务所（特殊普通合伙）为本基金出具了无保留意见的审计报告，请投资者注意阅读。

本报告期自 2024 年 1 月 1 日起至 12 月 31 日止。

1.2 目录

§1 重要提示及目录	1
§2 基金简介	3
§3 主要财务指标、基金净值表现及利润分配情况.....	4
3.1 主要会计数据和财务指标	4
3.2 基金净值表现.....	5
3.3 过去三年基金的利润分配情况	8
§4 管理人报告	8
§5 托管人报告	17
§6 审计报告	17
§7 年度财务报表	19
7.1 资产负债表.....	19
7.2 利润表.....	21
7.3 净资产变动表.....	22
7.4 报表附注.....	23
§8 投资组合报告	49
8.1 期末基金资产组合情况.....	49
8.2 报告期末按行业分类的股票投资组合	49
8.3 期末按公允价值占基金资产净值比例大小排序的所有股票投资明细	50
8.4 报告期内股票投资组合的重大变动	57
8.5 期末按债券品种分类的债券投资组合	58
8.6 期末按公允价值占基金资产净值比例大小排序的前五名债券投资明细	59
8.7 期末按公允价值占基金资产净值比例大小排序的所有资产支持证券投资明细	59
8.8 报告期末按公允价值占基金资产净值比例大小排序的前五名贵金属投资明细	59
8.9 期末按公允价值占基金资产净值比例大小排序的前五名权证投资明细	59
8.10 本基金投资股指期货的投资政策	59
8.11 报告期末本基金投资的国债期货交易情况说明	59
8.12 投资组合报告附注	60
§9 基金份额持有人信息	60
9.1 期末基金份额持有人户数及持有人结构	60
9.2 期末基金管理人的从业人员持有本基金的情况	61
9.3 期末基金管理人的从业人员持有本开放式基金份额总量区间的情况	61
§10 开放式基金份额变动	61
§11 重大事件揭示	61
§12 影响投资者决策的其他重要信息	64
§13 备查文件目录	65

§2 基金简介

2.1 基金基本情况

基金名称	华夏睿磐泰兴混合型证券投资基金	
基金简称	华夏泰兴混合	
基金主代码	004202	
交易代码	004202	
基金运作方式	契约型开放式	
基金合同生效日	2017年7月14日	
基金管理人	华夏基金管理有限公司	
基金托管人	中国建设银行股份有限公司	
报告期末基金份额总额	473,470,890.23 份	
基金合同存续期	不定期	
下属分级基金的基金简称	华夏泰兴混合 A	华夏泰兴混合 C
下属分级基金的交易代码	004202	017151
报告期末下属分级基金的份额总额	341,422,903.70 份	132,047,986.53 份

注：根据 2024 年 12 月 12 日发布的《华夏基金管理有限公司关于变更华夏睿磐泰兴混合型证券投资基金基金简称的公告》，本基金的基金简称由“华夏睿磐泰兴混合”变更为“华夏泰兴混合”。本基金基金代码不变。

2.2 基金产品说明

投资目标	通过风险均衡方法进行资产配置，积极管理，力求有效控制风险，实现基金资产长期持续增值。
投资策略	主要投资策略包括资产配置策略、股票投资策略、债券投资策略、资产支持证券投资策略、权证投资策略、股指期货投资策略、国债期货投资策略、期权投资策略等。在资产配置策略上，本基金以风险均衡作为主要资产配置策略，通过平衡各资产类别对整个组合风险贡献，合理确定本基金在股票、债券等资产上的投资比例。在股票投资策略上，本基金股票投资策略分为主动量化股票投资策略和基于风险均衡的股票投资策略。
业绩比较基准	中证 800 指数收益率×10%+上证国债指数收益率×90%。
风险收益特征	本基金属于混合基金，风险与收益高于债券基金与货币市场基金，低于股票基金，属于较高风险、较高收益的品种。

2.3 基金管理人和基金托管人

项目	基金管理人	基金托管人
名称	华夏基金管理有限公司	中国建设银行股份有限公司
信息披露负责人	姓名	王小飞
	联系电话	021-6063 7103
	电子邮箱	wangxiaofei.zh@ccb.com

客户服务热线	400-818-6666	021-60637228
传真	010-63136700	021-60635778
注册地址	北京市顺义区安庆大街甲3号院	北京市西城区金融大街25号
办公地址	北京市朝阳区北辰西路6号院北辰中心C座5层	北京市西城区闹市口大街1号院1号楼
邮政编码	100101	100033
法定代表人	张佑君	张金良

2.4 信息披露方式

本基金选定的信息披露报纸名称	《中国证券报》
登载基金年度报告正文的管理人互联网网址	www.ChinaAMC.com
基金年度报告备置地点	基金管理人和/或基金托管人的住所/办公地址

2.5 其他相关资料

项目	名称	办公地址
会计师事务所	毕马威华振会计师事务所(特殊普通合伙)	北京市东城区东长安街1号东方广场东2座办公楼8层
注册登记机构	华夏基金管理有限公司	北京市朝阳区北辰西路6号院北辰中心C座5层

§3 主要财务指标、基金净值表现及利润分配情况

3.1 主要会计数据和财务指标

金额单位：人民币元

3.1.1 期间数据和指标	2024 年		2023 年		2022 年	
	华夏泰兴混合 A	华夏泰兴混合 C	华夏泰兴混合 A	华夏泰兴混合 C	华夏泰兴混合 A	华夏泰兴混合 C
本期已实现收益	20,061,612.31	7,367,558.51	20,709,692.43	280,575.63	-25,935,688.49	-4,188.09
本期利润	26,791,752.18	9,000,498.69	38,732,633.14	740,731.03	-54,007,059.36	-4,018.88
加权平均基金份额本期利润	0.0605	0.0515	0.0456	0.0231	-0.0654	-0.0164
本期加权平均净值利润率	4.89%	4.12%	3.82%	1.90%	-4.88%	-1.35%

本期基金份额净值增长率	4.88%	4.36%	3.17%	2.66%	-2.78%	-1.12%
3.1.2 期末数据和指标	2024 年末		2023 年末		2022 年末	
	华夏泰兴混合 A	华夏泰兴混合 C	华夏泰兴混合 A	华夏泰兴混合 C	华夏泰兴混合 A	华夏泰兴混合 C
期末可供分配利润	72,448,227.46	28,231,481.09	102,896,541.52	21,363,899.53	187,100,355.61	58,404.91
期末可供分配基金份额利润	0.2122	0.2138	0.1641	0.1715	0.1432	0.1564
期末基金资产净值	432,727,359.22	168,543,544.05	757,705,262.23	152,349,278.28	1,529,931,365.73	444,978.91
期末基金份额净值	1.2674	1.2764	1.2084	1.2231	1.1713	1.1914
3.1.3 累计期末指标	2024 年末		2023 年末		2022 年末	
	华夏泰兴混合 A	华夏泰兴混合 C	华夏泰兴混合 A	华夏泰兴混合 C	华夏泰兴混合 A	华夏泰兴混合 C
基金份额累计净值增长率	47.56%	5.94%	40.69%	1.51%	36.37%	-1.12%

注：①所述基金业绩指标不包括持有人认购或交易基金的各项费用，计入费用后实际收益水平要低于所列数字。

②本期已实现收益指基金本期利息收入、投资收益、其他收入（不含公允价值变动收益）扣除相关费用和信用减值损失后的余额，本期利润为本期已实现收益加上本期公允价值变动收益。

③期末可供分配利润为期末资产负债表中未分配利润与未分配利润中已实现部分的孰低数。

④本基金自 2022 年 11 月 14 日增加 C 类基金份额类别。

3.2 基金净值表现

3.2.1 基金份额净值增长率及其与同期业绩比较基准收益率的比较

华夏泰兴混合 A

阶段	份额净值增长率①	份额净值增长率标准差②	业绩比较基准收益率③	业绩比较基准收益率标准差④	①—③	②—④
过去三个月	0.97%	0.21%	2.27%	0.18%	-1.30%	0.03%

过去六个月	2.10%	0.16%	5.11%	0.16%	-3.01%	0.00%
过去一年	4.88%	0.13%	8.70%	0.13%	-3.82%	0.00%
过去三年	5.20%	0.13%	12.36%	0.12%	-7.16%	0.01%
过去五年	31.05%	0.18%	23.63%	0.12%	7.42%	0.06%
自基金合同生效起至今	47.56%	0.18%	36.38%	0.12%	11.18%	0.06%

华夏泰兴混合 C

阶段	份额净值增长率①	份额净值增长率标准差②	业绩比较基准收益率③	业绩比较基准收益率标准差④	①-③	②-④
过去三个月	0.85%	0.21%	2.27%	0.18%	-1.42%	0.03%
过去六个月	1.85%	0.16%	5.11%	0.16%	-3.26%	0.00%
过去一年	4.36%	0.13%	8.70%	0.13%	-4.34%	0.00%
自新增份额类别以来至今	5.94%	0.12%	11.36%	0.11%	-5.42%	0.01%

注：本基金自 2022 年 11 月 14 日增加 C 类基金份额类别。

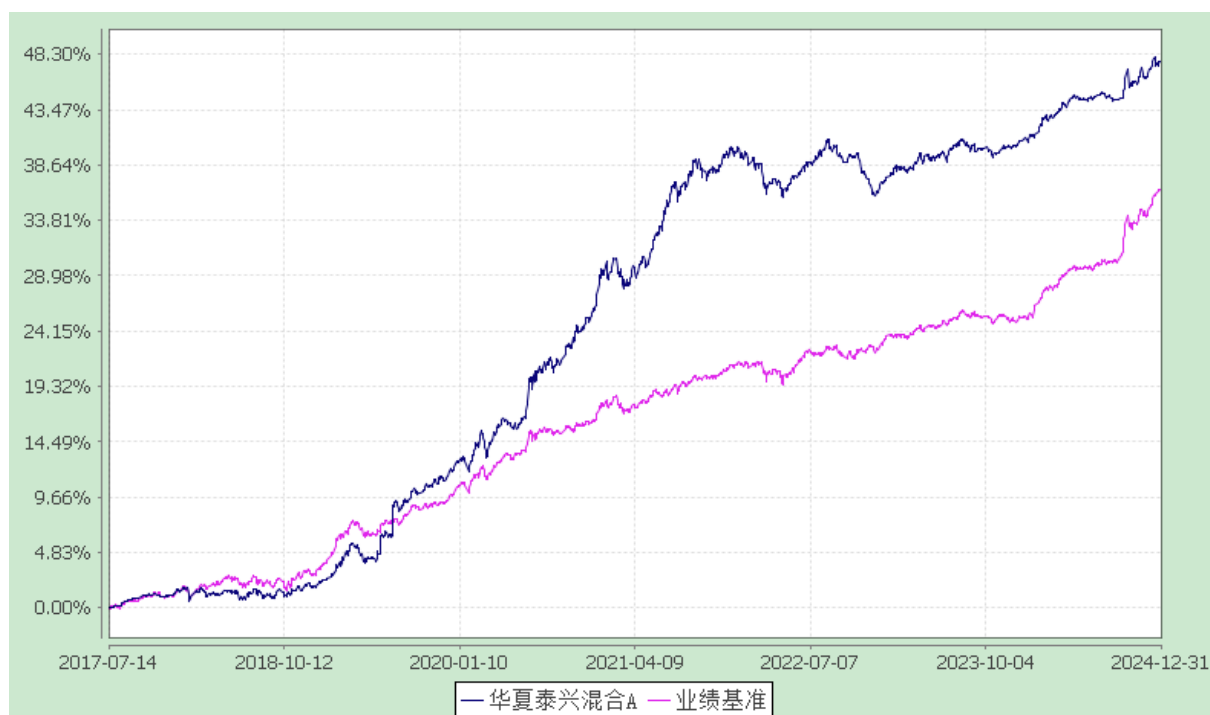
3.2.2 自基金合同生效以来基金份额累计净值增长率变动及其与同期业绩比较基准收益率变动的比较

华夏睿磐泰兴混合型证券投资基金

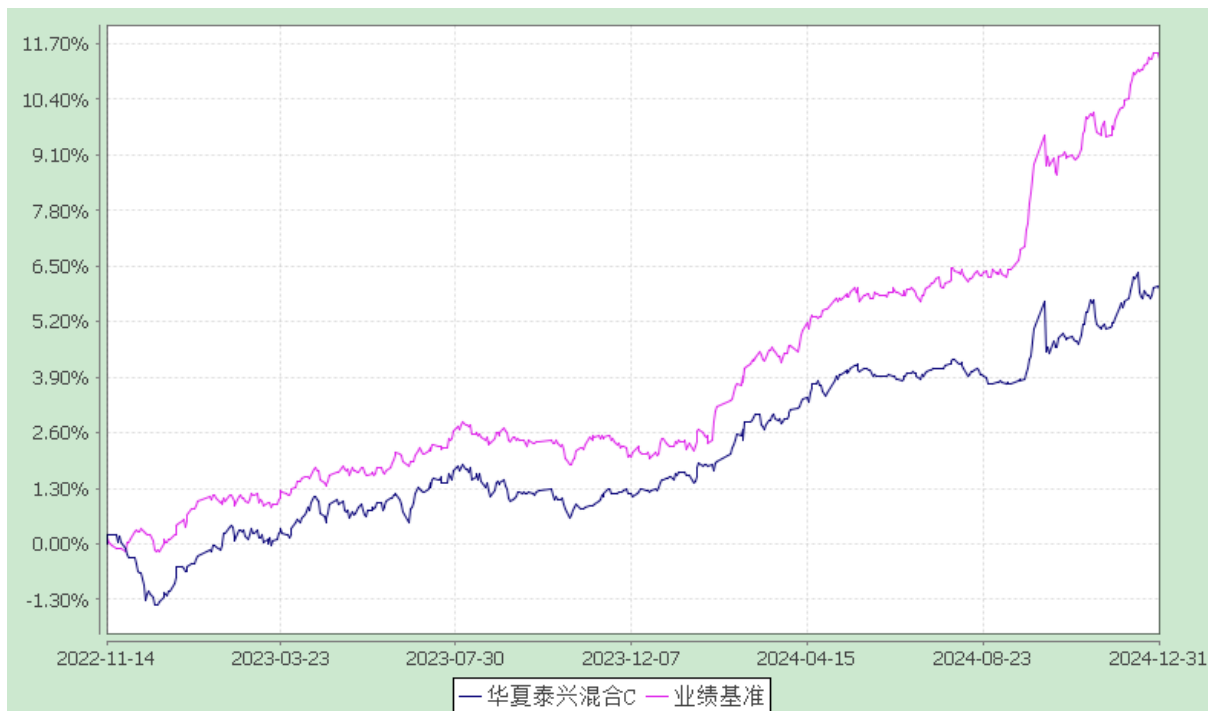
份额累计净值增长率与业绩比较基准收益率历史走势对比图

(2017 年 7 月 14 日至 2024 年 12 月 31 日)

华夏泰兴混合 A



华夏泰兴混合 C



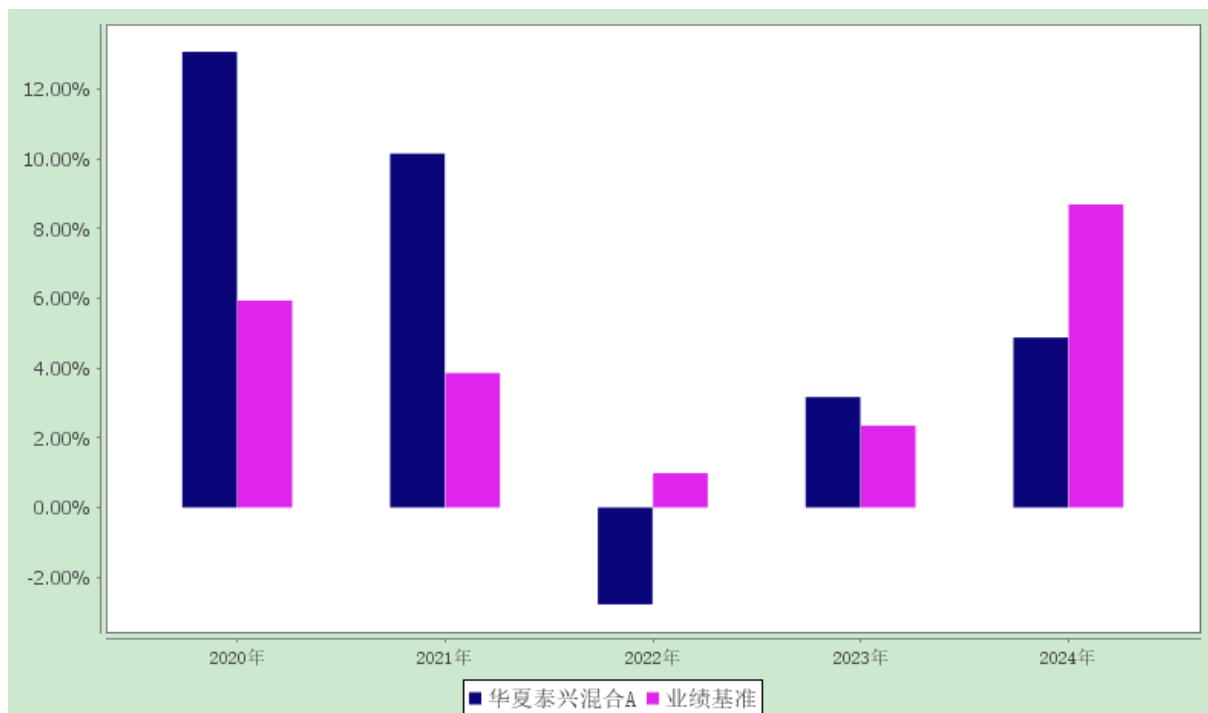
注：本基金自 2022 年 11 月 14 日增加 C 类基金份额类别。

3.2.3 过去五年基金每年净值增长率及其与同期业绩比较基准收益率的比较

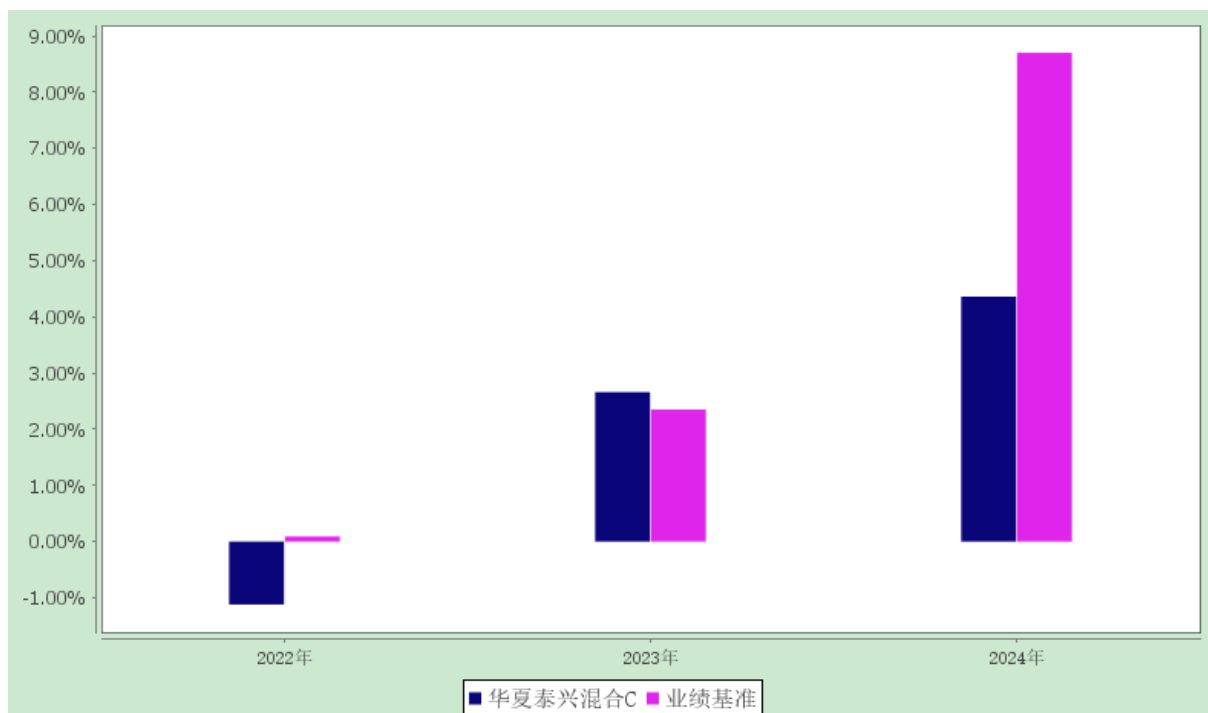
华夏睿磐泰兴混合型证券投资基金

过去五年基金净值增长率与业绩比较基准收益率的对比图

华夏泰兴混合 A



华夏泰兴混合 C



注：本基金自 2022 年 11 月 14 日增加 C 类基金份额类别。

3.3 过去三年基金的利润分配情况

华夏泰兴混合 A：

单位：人民币元

年度-	每10份基金份额 分红数	现金形式发放 总额	再投资形式发 放总额	年度利润分配 合计	备注
2022 年	1.947	269,410,219.22	37,046,969.45	306,457,188.67	-
合计	1.947	269,410,219.22	37,046,969.45	306,457,188.67	-

华夏泰兴混合 C：

单位：人民币元

年度-	每10份基金份额分 红数	现金形式发放 总额	再投资形式发 放总额	年度利润分 配合计	备注
2022 年	1.077	11,003.20	10,430.38	21,433.58	-
合计	1.077	11,003.20	10,430.38	21,433.58	-

§4 管理人报告

4.1 基金管理人及基金经理情况

4.1.1 基金管理人及其管理基金的经验

华夏基金管理有限公司成立于 1998 年 4 月 9 日，是经中国证监会批准成立的首批全国性基金管理公司之一。公司总部设在北京，在北京、上海、深圳、成都、南京、杭州、广州、青岛、武汉及沈

阳设有分公司，在香港、深圳、上海、北京设有子公司。公司是首批全国社保基金管理人、首批企业年金基金管理人、境内首批 QDII 基金管理人、境内首只 ETF 基金管理人、境内首只沪港通 ETF 基金管理人、首批内地与香港基金互认基金管理人、首批基本养老保险基金投资管理人资格、首家加入联合国责任投资原则组织的公募基金公司、首批公募 FOF 基金管理人、首批公募养老目标基金管理人、首批个人养老金基金管理人、境内首批中日互通 ETF 基金管理人、首批商品期货 ETF 基金管理人、首批公募 MOM 基金管理人、首批纳入互联互通 ETF 基金管理人、首批北交所主题基金管理人以及特定客户资产管理人、保险资金投资管理人、公募 REITs 管理人，境内首家承诺“碳中和”具体目标和路径的公募基金公司，香港子公司是首批 RQFII 基金管理人。华夏基金是业务领域最广泛的基金管理公司之一。

华夏基金是境内权益 ETF 管理规模最大的基金管理公司之一，在指数基金管理方面积累了丰富的经验，形成了覆盖宽基、港股、行业主题、策略、跨境、商品等较为完整的指数产品线。

华夏基金以深入的投资研究为基础，尽力捕捉市场机会，为投资人谋求良好的回报。根据银河证券基金研究中心《中国基金业绩评价报告》，截至 2024 年 12 月 31 日，华夏基金旗下多只产品近 1 年同类排名领先（基金排名不作为产品未来表现的保证），其中：

主动权益产品：在消费行业偏股型基金(A 类)中华夏消费臻选混合发起式(A 类)排名第 1/81；在新能源主题行业偏股型基金(A 类)中华夏清洁能源龙头混合发起式(A 类)排名第 1/27；在北交所主题偏股型基金(A 类)中华夏北交所创新中小企业精选两年定开混合发起式排名第 1/11；在标准股票型基金(A 类)中华夏优势精选股票排名第 2/336、华夏潜龙精选股票排名第 15/336、华夏创新前沿股票排名第 64/336；在汽车主题行业偏股型基金(A 类)中华夏新能源车龙头混合发起式(A 类)排名第 3/16；在港股通标准股票型基金(A 类)中华夏港股通精选股票（LOF）(A 类)排名第 3/14；在 QDII 混合基金(A 类)中华夏全球科技先锋混合（QDII）排名第 5/51；在偏股型基金(股票上限 80%)(A 类)中华夏经典混合排名第 5/148、华夏常阳三年定开混合排名第 19/148、华夏策略混合排名第 29/148；在 TMT 与信息技术行业偏股型基金(A 类)中华夏半导体龙头混合发起式(A 类)排名第 11/47；在医药医疗健康行业偏股型基金(A 类)中华夏乐享健康混合(A 类)排名第 13/78；在 QDII 股票型基金(A 类)中华夏全球股票（QDII）排名第 14/72；在偏股型基金(股票上下限 60%-95%)(A 类)中华夏见龙精选混合排名第 13/1719、华夏阿尔法精选混合(A 类)排名第 40/1719、华夏融盛可持续一年持有混合(A 类)排名第 101/1719、华夏远见成长一年持有混合(A 类)排名第 169/1719、华夏 ESG 可持续投资一年持有混合(A 类)排名第 177/1719、华夏先进制造龙头混合(A 类)排名第 184/1719、华夏行业景气混合排名第 214/1719、华夏景气成长一年持有混合发起式(A 类)排名第 257/1719、华夏科技前沿 6 个月定开混合(A 类)排名第 278/1719；在灵活配置型基金(基准股票比例 30%-60%)(A 类)中华夏磐晟混合（LOF）

排名第 28/425、华夏高端制造混合(A 类)排名第 64/425、华夏新机遇混合(A 类)排名第 76/425；在偏股型基金(股票上限 95%)(A 类) 华夏新兴经济一年持有混合(A 类)排名第 34/221、华夏大盘精选混合(A 类)排名第 49/221。

固收与固收+产品：在信用债指数债券型基金(A 类)中华夏亚债中国指数(A 类)排名第 1/18；在普通债券型基金(可投转债)(A 类)中华夏双债债券(A 类)排名第 2/246；在定开纯债债券型基金(A 类)中华夏鼎华一年定开债券排名第 9/647、华夏鼎誉三个月定开债券(A 类)排名第 51/647；在定开普通债券型基金(二级)(A 类)中华夏卓信一年定开债券发起式排名第 11/24；在可转换债券型基金(A 类)中华夏可转债增强债券(A 类)排名第 12/38；在普通偏债型基金(股票上限不高于 30%)(A 类)中华夏睿泰混合（LOF）(A 类)排名第 14/333；在中短期纯债债券型基金(A 类)中华夏中短债债券(A 类)排名第 15/165；在定开普通债券型基金(可投转债)(A 类)中华夏鼎禄三个月定开债券(A 类)排名第 22/157、华夏鼎福三个月定开债券(A 类)排名第 31/157；在长期纯债债券型基金(A 类)中华夏鼎茂债券(A 类)排名第 20/851、华夏鼎通债券(A 类)排名第 37/851；在普通债券型基金(二级)(A 类)中华夏稳享增利 6 个月债券(A 类)排名第 79/443。

指数产品：在标准策略指数股票型基金(A 类)中华夏上证 50AH 优选指数（LOF）(A 类)排名第 6/25；在策略指数股票 ETF 基金中华夏中证智选 300 价值稳健策略 ETF 排名第 8/48；在规模指数股票 ETF 基金中华夏 MSCI 中国 A50 互联互通 ETF 排名第 14/161、华夏中证沪港深 500ETF 排名第 20/161、华夏上证 50ETF 排名第 29/161；在行业指数股票 ETF 基金中华夏中证银行 ETF 排名第 5/72、华夏中证全指证券公司 ETF 排名第 15/72；在增强规模指数股票型基金(A 类)中华夏沪深 300 指数增强(A 类)排名第 5/191、华夏上证科创板 50 成份指数增强发起式(A 类)排名第 17/191；在主题指数股票 ETF 基金中华夏金融 ETF 发起式排名第 2/357、华夏国证半导体芯片 ETF 排名第 19/357、华夏中证金融科技主题 ETF 排名第 21/357、华夏中证 5G 通信主题 ETF 排名第 60/357、华夏中证人工智能主题 ETF 排名第 72/357、华夏中证云计算与大数据主题 ETF 排名第 83/357。

在客户服务方面，2024 年，华夏基金继续以客户需求为导向，努力提高客户使用的便利性和服务体验：（1）华夏基金直销渠道继续优化页面显示，升级搜索及查询功能，给客户更方便、直观的使用感受；（2）华夏基金管家客户端从客户需求出发持续优化操作页面，进一步提升操作体验；（3）与常熟农商银行、长春农商银行、贵文基金等代销机构合作，拓展更加丰富的客户理财渠道；（4）开展“送你长期主义的花朵”、“换个角度，世界可能不一样”、“聊聊新赛道”等活动，为客户提供了多样化的投资者教育和关怀服务。

4.1.2 基金经理（或基金经理小组）及基金经理助理的简介

姓名	职务	任本基金的基金经理（助理）期限	证券从业年限	说明
----	----	-----------------	--------	----

		任职日期	离任日期		
宋洋	本基金的基金经理	2017-08-29	-	14 年	博士。曾任嘉实基金管理有限公司研究员、投资经理。2016 年 3 月加入华夏基金管理有限公司。历任数量投资部研究员、华夏新锦图灵活配置混合型证券投资基金基金经理(2017 年 3 月 24 日至 2018 年 9 月 10 日期间)、华夏睿磐泰利六个月定期开放混合型证券投资基金基金经理(2018 年 4 月 10 日至 2019 年 2 月 26 日期间)、华夏睿磐泰盛六个月定期开放混合型证券投资基金基金经理(2017 年 8 月 29 日至 2021 年 1 月 5 日期间)、华夏睿磐泰盛混合型证券投资基金基金经理(2021 年 1 月 6 日至 2021 年 5 月 26 日期间)、华夏鼎汇债券型证券投资基金基金经理(2017 年 3 月 24 日至 2021 年 8 月 3 日期间)等。
文世伦	本基金的基金经理助理	2023-03-28	2024-09-18	7 年	硕士。曾任华夏基金管理有限公司交易员,中融基金管理有限公司投资经理。2022 年 8 月加入华夏基金管理有限公司。
武文琦	本基金的基金经理助理	2024-09-18	-	8 年	硕士。2016 年 7 月加入华夏基金管理有限公司。历任研究员、基金经理助理、
席与焜	本基金的基金经理助理	2023-03-28	-	6 年	硕士。2018 年 7 月加入华夏基金管理有限公司。历任数量投资部研究员。

注：①上述“任职日期”和“离任日期”为根据公司决定确定的聘任日期和解聘日期。首任基金经理

的，其“任职日期”为基金合同生效日。

②证券从业的含义遵从行业协会《证券投资基金经营机构董事、监事、高级管理人员及从业人员监督管理办法》的相关规定。

4.1.3 基金经理薪酬机制

本基金管理人旗下基金经理兼任私募资产管理计划投资经理的，公司对其进行年度综合考核，考核结果作为确定其薪酬激励的重要参考因素之一。因此，基金经理个人薪酬激励与其管理的私募资产管理计划浮动管理费或产品业绩表现不直接挂钩。

4.2 管理人对报告期内本基金运作合规守信情况的说明

报告期内，本基金管理人严格遵守《中华人民共和国证券投资基金法》、《公开募集证券投资基金运作管理办法》、《证券投资基金管理公司公平交易制度指导意见》、《基金管理公司开展投资、研究活动防控内幕交易指导意见》等法律法规和基金合同，本着诚实信用、勤勉尽责、安全高效的原则管理和运用基金资产，在严格控制投资风险的基础上，为基金份额持有人谋求最大利益，没有损害基金份额持有人利益的行为。

4.3 管理人对报告期内公平交易情况的专项说明

4.3.1 公平交易制度和控制方法

本基金管理人根据《证券投资基金管理公司公平交易制度指导意见》等法规制定了《华夏基金管理有限公司公平交易制度》。公司通过科学、制衡的投资决策体系，加强交易分配环节的内部控制，并通过工作制度、流程和技术手段保证公平交易原则的实现。同时，通过监察稽核、事后分析和信息披露来保证公平交易过程和结果的监督。

4.3.2 公平交易制度的执行情况

本基金管理人一贯公平对待旗下管理的所有基金和组合，制定并严格遵守相应的制度和流程，通过系统和人工等方式在各环节严格控制交易公平执行。报告期内，本基金管理人严格执行了《证券投资基金管理公司公平交易制度指导意见》和《华夏基金管理有限公司公平交易制度》的规定。

4.3.2.1 增加执行的基金经理公平交易制度执行情况及公平交易管理情况

本基金管理人一贯严格执行公平交易原则，对兼任基金经理的交易情况进行持续监测。本年度所有相关组合的交易行为均符合法规、制度和流程要求，未发现违反公平交易原则的情况。本年度同一基金经理管理的不同组合在邻近交易日的同向和反向交易，交易时机和交易价差均可合理解释，未发现异常。

本基金管理人根据《基金经理兼任私募资产管理计划投资经理工作指引（试行）》要求，针对同经理管理多个组合间的收益率差异进行归因分析，本年度各组合间收益率差异均属正常情况，主

要原因为业绩基准不同、投资策略不同，收益率差异可以合理解释。

4.3.3 异常交易行为的专项说明

报告期内未发现本基金存在异常交易行为。

报告期内，本基金管理人旗下所有投资组合参与的交易所公开竞价交易中，同日反向交易成交较少的单边交易量超过该证券当日成交量的 5% 的交易共有 197 次，其中 1 次为不同基金经理管理的组合间因投资策略不同而发生的反向交易，有关基金经理已根据公司管理要求提供决策依据；其余均为指数量化投资组合因投资策略需要和其他组合发生的反向交易。

4.4 管理人对报告期内基金的投资策略和业绩表现的说明

4.4.1 报告期内基金投资策略和运作分析

2024 年中国实际 GDP 同比约 5.0%，实现年初的既定增长目标，标志着中国经济继续表现出稳中有进的总量特征。可是从经济结构来看，也有一定的经济失衡现象发生：第三产业不变价 GDP 同比除疫情时期外，首次低于第二产业不变价 GDP 同比，这标志着工业与服务的发展出现一定失衡，对居民的就业和收入也会有一定的负面冲击，进而衍生出内需不足、价格低迷的经济格局。政策方面，中共中央政治局 9 月、12 月两次会议给市场注入信心：首次提出要“实施更加积极的财政政策”，将此前“稳健的货币政策”表述调整为“适度宽松的货币政策”，预计 2025 年仍将保持 5% 的经济增长目标。海外方面，美联储今年一共降息 3 次，累计 100bp，标志着降息周期的正式来临。2024 全年，世界地缘政治不确定性依旧较强，俄乌、中东、半岛均爆发过较强地缘政治风险。

具体经济细分数据方面，中国经济新旧动能转换的大环境下，宏观层面表现为量增价跌，融资需求不足、物价偏弱、货币政策偏松等。2024 年上半年，国内宏观经济分化，体现在总需求与总供给背离、宏观与微观背离。需求方面，社融增速明显下滑，投资链条景气度较去年进一步走弱；消费增速在 1-2 月短暂回升后，3 月以来逐渐下滑；出口得益于全球贸易周期而有所改善。二季度以来，在需求无明显改善的情况下，高产量难以为继，总供给逐渐向总需求收敛，经济增速明显回落。2024 年三季度，投资链条继续走弱，新开工项目投资增速继续下滑；居民部门信贷增长乏力，内需不足的矛盾进一步突出。2024 年四季度，在国内政策的不断刺激下，PMI 有所回升，社融增速由回落转为企稳，信贷增速持续走低，经济较三季度稍有起色。

债券市场方面，2024 年利率单边下行，1 季度降息落地叠加机构资产荒，利率持续回落，4 月禁止手工补息导致存款大量出表，债券配置需求大幅增加，利率快速走低。5-7 月央行反复警示长端利率风险，利率陷入窄幅震荡但回调幅度不大，8 月央行开始实质性干预但手段有限，利率反弹后转为下行。9 月底政策预期快速扭转带来债市全年最大幅度的一波调整，但在随后的 4 季度政策力度逐步出现分歧，叠加“适度宽松”的货币政策给予充分想象空间，市场开始超前博弈降息，年底收益率

快速下行。回顾 24 年整年，利率率下行幅度创 2020 年以来当年最大降幅记录，30Y-10Y 利差压缩，收益率进入“1”时代，曲线牛平。

权益市场方面，全年 A 股市场整体呈现出低位震荡后快速上涨的走势。1 月份市场延续 2023 年下半年走势继续下行，待 2 月上证指数达到低点后迅速反弹，反弹持续至 5 月，此后重新开始回调，直到 9 月下旬召开新闻发布会后开启大幅反弹，待 10 月 8 日达到高点后，开始进入震荡行情。从资金成交维度看，全年整体呈现两个阶段，9 月 24 日国务院新闻办新闻发布会前，成交不温不火，大部分时点在 5000-10000 亿元区间内，发布会后，成交量开始迅速放大，最高于 10 月 8 日达到 3.48 万亿元的历史新高，此后也多次突破 2 万亿，体现出投资者极大的市场参与热情。从全球资金维度看，海外资金在 9-10 月大幅流入中国股市，其中以对冲基金为主和部分长期配置型资金为辅。从企业盈利维度看，前两个季度维持了去年的下滑态势，但待三季度股票市场反弹后，企业盈利也如期改善，全 A 非金融的单季度净利润同比增速为 3.2%，结束了连续 5 个季度的负增长，企业盈利呈现出复苏迹象。风格方面，小盘股风格在流动性与“国九条”的颁布等诸多事件中，经历了多次闪崩与快速修复，春节前、4 月中旬、6 月初、12 月末是四次较大的闪崩时点，在四季度小盘股也走出了一段独立行情，这体现出市场风格在今年发生了多次的切换。全年来看，行业与主题的轮动速度也处在历史高位，结构分化程度较大，银行、非银、家电、通信、交运等板块表现相对较好，医药、食品饮料、地产、消费者服务等板块出现一定幅度的回调。

本基金在稳定的投资目标与投资风格的指导下，持续优化与迭代投资框架与细分投资策略，力争实现具备稳定收益风险特征的投资结果。报告期内本基金持续践行以客观来认识市场，通过策略表达观点实践资产配置的组合管理方式，产品管理过程中，基于客观的视角审视各类资产的投资性价比，注重多资产收益之间的仓位合理分配：纯债收益、转债收益、股票收益、量化对冲收益——四类资产收益机会之间的捕获，产品的仓位将倾向于分配到预期收益风险比更高的资产上，力争实现产品兼顾收益与回撤性价比的投资目标。报告期内，本基金采用系统化多策略投资方法论，基于“五维度+十跟踪”的研究分析框架指导，股票资产内部上半年主要配置具备一定确定性溢价的永续经营、高现金流、高股息资产，适度参与受益于流动性宽松预期的小盘股的投资机会，并紧密监控市场风险偏好与筹码结构动态变化情况，积极增厚组合收益。下半年伴随着权益市场的快速提升，积极应对，一方面提升了权益仓位配置比例，并在权益资产内部积极调整细分策略配置结构，参与市场的反弹。债券方面，本基金保持了一定水平的久期，信用底仓各品种均衡配置，严防信用风险，在市场波动较大的时候进行波段操作增厚收益。

4.4.2 报告期内基金的业绩表现

截至 2024 年 12 月 31 日，华夏泰兴混合 A 基金份额净值为 1.2674 元，本报告期份额净值增长

率为 4.88%；华夏泰兴混合 C 基金份额净值为 1.2764 元，本报告期份额净值增长率为 4.36%，同期业绩比较基准增长率为 8.70%。

4.5 管理人对宏观经济、证券市场及行业走势的简要展望

展望 2025 年，需求端边际变化有限但政府投资存在较大变数。如果明年上半年政策发力靠前（同时不排除增量政策出台），经济预期可能阶段性企稳，但如果靠的还是消费补贴和化债带来的现金流修复，则下半年又会有透支风险。从高频指标看，虽然经济下滑暂时企稳，但信贷重返扩张仍有较长距离，需要表内外财政有所加力，且与货币政策形成合力。此外需要有效降低对工业部门生产和投资的过度激励，从而加速低效落后产能的出清，顺利推进新旧动能的转换，使国内经济重回均衡。预计 2025 年货币政策整体维持宽松格局，会有降准、降息的操作，但频次会根据经济复苏情况来定，幅度有不确定性。

债券市场 2025 年预计全年将会是收益率低位，波动加大的格局。在汇率和防资金空转的压力下，资金价格较难大幅下行，DR 价格在 OMO 上方运行的概率更大，曲线偏平，高票息或高久期品种更受青睐。品种方面，银行在化债背景下，资产荒将会加剧，利率债仍会受到青睐，信用利差有望压缩。

权益市场 2025 年，伴随着以 deepseek、宇树科技为代表的国内企业在诸多科技方面的突破，叠加积极货币和财政政策基调，权益市场的风险偏好和资金面支持预计将强于过去两年。2025 年不宜继续维持之前的线性悲观外推思路，至少要积极交易 9 月 26 日政治局会议中央态度转向这个重要的边际变化，这是影响短期各类资产价格走势的核心变量，而非经济基本面和企业盈利本身。当然，对于经济基本面本身的改善我们可以通过跟踪领先指标的方式来不断跟踪、复盘与验证，2025 年将进入 9 月 26 日政治局会议政策转向幅度的验证期阶段。同时密切关注企业盈利的边际改善情况。

债券资产管理方面，将继续维持合理的久期和品种分布，关注波段交易机会，对信用风险充分警惕，不做盲目下沉。股票资产管理方面，积极把握权益市场结构性投资机会为组合带来的投资收益机会，具体地分为三类投资机会：一是永续经营、高现金流、高股息的资产，适合作为中期策略进行底仓配置；二是中美博弈背景下的自主可控科技投资方向；三是受益于货币政策宽松，叠加并购重组政策利好背景下的小市值类投资风格。同时跟踪经济高频数据的边际变化，并关注存在预期差的医药消费和顺周期方向的收益机会捕获。转债资产管理方面，在密切关注信用风险重定价和转股期权重定价下的转债估值重塑的定价过程，积极把握转债资产为组合带来的投资收益机会。

2025 年，本基金将继续在稳定的投资目标与投资风格的指导下，持续优化与迭代投资框架与细分投资策略，在控制产品整体绝对回撤水平的前提下，践行绝对收益投资目标。基金管理人将持续秉承以客观来认识市场，通过系统化多策略的方式实践适配的资产配置，加强股票、债券、商品、

汇率跨资产视角的交叉验证研究以及宏观、中观和微观跨视角的交叉验证研究，注重多资产收益之间的仓位合理分配：纯债收益、转债收益、股票收益、量化对冲收益——四类资产收益机会之间的捕获，产品的仓位将倾向于分配到预期收益风险比更高的资产上，力争实现产品的投资目标。

基金管理人珍惜基金份额持有人的每一分投资和每一份信任，本基金将继续奉行华夏基金管理有限公司“为信任奉献回报”的经营理念，规范运作，审慎投资，勤勉尽责地为基金份额持有人谋求长期、稳定的回报。

4.6 管理人内部有关本基金的监察稽核工作情况

报告期内，本基金管理人持续加强合规管理、风险控制和监察稽核工作。

在合规管理方面，公司通过合规审核、合规检查、合规咨询、合规宣传与合规培训等对合规风险进行管理，确保公司合规体系高效运行，合规风险有效控制。报告期内，公司不断加强合规制度建设，结合法律法规和业务实际，在廉洁从业风险防控、信息披露、洗钱风险管理等方面新增和修订多项管理制度，制度化水平显著提高。持续开展合规培训，在全员覆盖的基础上，着重加强投资研究和基金销售等重点业务领域的合规督导培训，强化员工主动合规意识和公募基金信息披露责任意识。持续优化合规管理的机制化和系统化，完善合规管理综合服务平台，提高合规管理效能。持续做好信息披露业务，通过流程优化、系统优化及强化培训持续保障信息披露的完整性、准确性、及时性。持续规范基金销售业务，通过严格审查宣传推介材料，认真开展投资者适当性管理工作等，确保基金销售业务依法合规。公司高度重视洗钱风险管理，深入实践风险为本方法，认真贯彻落实各项反洗钱监管要求，持续加强“风险评估+合规检查”双支柱管理框架，深入推进洗钱风险管理数智化转型，持续提升洗钱风险管理水平。

在风险控制方面，公司秉承数字化管理理念，持续完善内部风险管理系统建设，稳步夯实投资风险基础。紧密跟踪各项法律法规要求、加强风险研究，在严格管控基金日常投资运作风险的同时，持续完善风险管理制度建设，提升基金流动性风险、市场风险、合规风险、操作风险等关键风险的管控水平，努力保障各项风险管理措施落实到位。

在监察稽核方面，公司按照法规要求，做好日常合规监控，定期及不定期开展内部检查，排查业务风险隐患，促进公司整体业务合规运作、稳健经营。

报告期内，本基金管理人管理的基金整体运作合法合规。本基金管理人将继续以风险控制为核心，坚持基金份额持有人利益优先的原则，提高监察稽核工作的科学性和有效性，切实保障基金合规稳健运作。

4.7 管理人对报告期内基金估值程序等事项的说明

根据中国证监会相关规定及基金合同约定，本基金管理人作为准确、及时进行基金估值和份额净

值计价，制定了基金估值和份额净值计价的业务管理制度，建立了估值委员会，使用可靠的估值业务系统，设有完善的风险监测、控制和报告机制。本基金托管人审阅本基金管理人采用的估值原则及技术，并复核、审查基金资产净值和基金份额申购、赎回价格。会计师事务所对估值调整导致基金资产净值的变化在 0.25% 以上时对所采用的相关估值技术、假设及输入值的适当性发表专业意见。定价服务机构按照商业合同约定提供定价服务。

4.8 管理人对报告期内基金利润分配情况的说明

本基金本报告期未进行利润分配，符合相关法规及基金合同的规定。

4.9 报告期内管理人对本基金持有人数或基金资产净值预警情形的说明

报告期内，本基金未出现连续二十个工作日基金份额持有人数量不满二百人或者基金资产净值低于五千万元的情形。

§5 托管人报告

5.1 报告期内本基金托管人遵规守信情况声明

本报告期，中国建设银行股份有限公司在本基金的托管过程中，严格遵守了《证券投资基金法》、基金合同、托管协议和其他有关规定，不存在损害基金份额持有人利益的行为，完全尽职尽责地履行了基金托管人应尽的义务。

5.2 托管人对报告期内本基金投资运作遵规守信、净值计算、利润分配等情况的说明

本报告期，本基金托管人按照国家有关规定、基金合同、托管协议和其他有关规定，对本基金的基金资产净值计算、基金费用开支等方面进行了认真的复核，对本基金的投资运作方面进行了监督，未发现基金管理人有关损害基金份额持有人利益的行为。

报告期内，本基金利润分配情况符合法律法规和基金合同的相关约定。

5.3 托管人对本年度报告中财务信息等内容的真实、准确和完整发表意见

本托管人复核审查了本报告中的财务指标、净值表现、利润分配情况、财务会计报告、投资组合报告等内容，保证复核内容不存在虚假记载、误导性陈述或者重大遗漏。

§6 审计报告

毕马威华振审字第 2506294 号

华夏睿磐泰兴混合型证券投资基金全体基金份额持有人：

6.1 审计意见

我们审计了后附的华夏睿磐泰兴混合型证券投资基金（以下简称“该基金”）财务报表，包括 2024 年 12 月 31 日的资产负债表，2024 年度的利润表、净资产变动表以及相关财务报表附注。

我们认为，后附的财务报表在所有重大方面按照中华人民共和国财政部颁布的企业会计准则（以下简称“企业会计准则”）及财务报表附注 7.4.2 中所列示的中国证券监督管理委员会（以下简称“中国证监会”）和中国证券投资基金业协会发布的有关基金行业实务操作的规定编制，公允反映了该基金 2024 年 12 月 31 日的财务状况以及 2024 年度的经营成果和净资产变动情况。

6.2 形成审计意见的基础

我们按照中国注册会计师审计准则（以下简称“审计准则”）的规定执行了审计工作。审计报告的“注册会计师对财务报表审计的责任”部分进一步阐述了我们在这些准则下的责任。按照中国注册会计师职业道德守则，我们独立于该基金，并履行了职业道德方面的其他责任。我们相信，我们获取的审计证据是充分、适当的，为发表审计意见提供了基础。

6.3 其他信息

该基金管理人华夏基金管理有限公司（以下简称“该基金管理人”）管理层对其他信息负责。其他信息包括该基金 2024 年年度报告中涵盖的信息，但不包括财务报表和我们的审计报告。

我们对财务报表发表的审计意见不涵盖其他信息，我们也不对其他信息发表任何形式的鉴证结论。

结合我们对财务报表的审计，我们的责任是阅读其他信息，在此过程中，考虑其他信息是否与财务报表或我们在审计过程中了解到的情况存在重大不一致或者似乎存在重大错报。

基于我们已执行的工作，如果我们确定其他信息存在重大错报，我们应当报告该事实。在这方面，我们无任何事项需要报告。

6.4 管理层和治理层对财务报表的责任

该基金管理人管理层负责按照企业会计准则及财务报表附注 7.4.2 中所列示的中国证监会和中国证券投资基金业协会发布的有关基金行业实务操作的规定编制财务报表，使其实现公允反映，并设计、执行和维护必要的内部控制，以使财务报表不存在由于舞弊或错误导致的重大错报。

在编制财务报表时，该基金管理人管理层负责评估该基金的持续经营能力，披露与持续经营相关的事项（如适用），并运用持续经营假设，除非该基金预计在清算时资产无法按照公允价值处置。

该基金管理人治理层负责监督该基金的财务报告过程。

6.5 注册会计师对财务报表审计的责任

我们的目标是对财务报表整体是否不存在由于舞弊或错误导致的重大错报获取合理保证，并出具包含审计意见的审计报告。合理保证是高水平的保证，但并不能保证按照审计准则执行的审计在

某一重大错报存在时总能发现。错报可能由于舞弊或错误导致，如果合理预期错报单独或汇总起来可能影响财务报表使用者依据财务报表作出的经济决策，则通常认为错报是重大的。

在按照审计准则执行审计工作的过程中，我们运用职业判断，并保持职业怀疑。同时，我们也执行以下工作：

(1) 识别和评估由于舞弊或错误导致的财务报表重大错报风险，设计和实施审计程序以应对这些风险，并获取充分、适当的审计证据，作为发表审计意见的基础。由于舞弊可能涉及串通、伪造、故意遗漏、虚假陈述或凌驾于内部控制之上，未能发现由于舞弊导致的重大错报的风险高于未能发现由于错误导致的重大错报的风险。

(2) 了解与审计相关的内部控制，以设计恰当的审计程序，但目的并非对内部控制的有效性发表意见。

(3) 评价该基金管理人管理层选用会计政策的恰当性和作出会计估计及相关披露的合理性。

(4) 对该基金管理人管理层使用持续经营假设的恰当性得出结论。同时，根据获取的审计证据，就可能导致对该基金持续经营能力产生重大疑虑的事项或情况是否存在重大不确定性得出结论。如果我们得出结论认为存在重大不确定性，审计准则要求我们在审计报告中提请报表使用者注意财务报表中的相关披露；如果披露不充分，我们应当发表非无保留意见。我们的结论基于截至审计报告日可获得的信息。然而，未来的事项或情况可能导致该基金不能持续经营。

(5) 评价财务报表的总体列报（包括披露）、结构和内容，并评价财务报表是否公允反映相关交易和事项。

我们与该基金管理人治理层就计划的审计范围、时间安排和重大审计发现等事项进行沟通，包括沟通我们在审计中识别出的值得关注的内部控制缺陷。

毕马威华振会计师事务所（特殊普通合伙） 中国注册会计师
 王国蓓 管祎铭
 北京市东城区东长安街 1 号东方广场东 2 座办公楼 8 层
 2025 年 3 月 27 日

§7 年度财务报表

7.1 资产负债表

会计主体：华夏睿磐泰兴混合型证券投资基金

报告截止日：2024 年 12 月 31 日

单位：人民币元

资产	附注号	本期末 2024 年 12 月 31 日	上年度末 2023 年 12 月 31 日
资产：			
货币资金	7.4.7.1	4,174,275.31	3,401,494.63
结算备付金		14,176,753.35	17,507,159.76
存出保证金		115,883.59	54,076.31
交易性金融资产	7.4.7.2	684,683,181.78	754,559,572.45
其中：股票投资		57,019,403.36	52,816,896.53
基金投资		-	-
债券投资		627,663,778.42	701,742,675.92
资产支持证券投资		-	-
贵金属投资		-	-
其他投资		-	-
衍生金融资产	7.4.7.3	-	-
买入返售金融资产	7.4.7.4	40,002,042.61	190,145,890.05
应收清算款		12,695,644.12	43,262,491.19
应收股利		-	-
应收申购款		964,587.58	265,739.71
递延所得税资产		-	-
其他资产	7.4.7.5	-	-
资产总计		756,812,368.34	1,009,196,424.10
负债和净资产	附注号	本期末 2024 年 12 月 31 日	上年度末 2023 年 12 月 31 日
负债：			
短期借款		-	-
交易性金融负债		-	-
衍生金融负债	7.4.7.3	-	-
卖出回购金融资产款		150,039,124.47	85,008,019.48
应付清算款		-	12,571,783.45
应付赎回款		4,532,741.39	212,910.13
应付管理人报酬		421,214.88	463,619.68
应付托管费		105,303.73	115,904.92
应付销售服务费		73,204.51	61,206.34
应付投资顾问费		-	-
应交税费		21,690.60	40,891.95
应付利润		-	-
递延所得税负债		-	-
其他负债	7.4.7.6	348,185.49	667,547.64
负债合计		155,541,465.07	99,141,883.59
净资产：			
实收基金	7.4.7.7	473,470,890.23	751,581,223.78
未分配利润	7.4.7.8	127,800,013.04	158,473,316.73

净资产合计		601,270,903.27	910,054,540.51
负债和净资产总计		756,812,368.34	1,009,196,424.10

注：报告截止日 2024 年 12 月 31 日，华夏泰兴混合 A 基金份额净值 1.2674 元，华夏泰兴混合 C 基金份额净值 1.2764 元；华夏泰兴混合基金份额总额 473,470,890.23 份（其中 A 类 341,422,903.70 份，C 类 132,047,986.53 份）。

7.2 利润表

会计主体：华夏睿磐泰兴混合型证券投资基金

本报告期：2024 年 1 月 1 日至 2024 年 12 月 31 日

单位：人民币元

项目	附注号	本期 2024 年 1 月 1 日至 2024 年 12 月 31 日	上年度可比期间 2023 年 1 月 1 日至 2023 年 12 月 31 日
一、营业总收入		46,278,759.59	50,619,932.72
1.利息收入		567,017.52	1,904,038.68
其中：存款利息收入	7.4.7.9	365,551.13	431,889.65
债券利息收入		-	-
资产支持证券利息收入		-	-
买入返售金融资产收入		201,466.39	1,472,149.03
其他利息收入		-	-
2.投资收益（损失以“-”填列）		35,608,930.79	28,392,583.61
其中：股票投资收益	7.4.7.10	5,767,911.85	-3,355,303.61
基金投资收益	7.4.7.11	-	-
债券投资收益	7.4.7.12	26,017,620.96	27,560,471.18
资产支持证券投资收益	7.4.7.13	-	-
贵金属投资收益	7.4.7.14	-	-
衍生工具收益	7.4.7.15	1,901,062.60	746,275.96
股利收益	7.4.7.16	1,922,335.38	3,441,140.08
其他投资收益		-	-
3.公允价值变动收益（损失以“-”号填列）	7.4.7.17	8,363,080.05	18,483,096.11
4.汇兑收益（损失以“-”号填列）		-	-
5.其他收入（损失以“-”号填列）	7.4.7.18	1,739,731.23	1,840,214.32
减：二、营业总支出		10,486,508.72	11,146,568.55
1.管理人报酬		6,173,909.73	8,506,942.40
2.托管费		1,543,477.38	2,126,735.70
3.销售服务费		1,096,355.38	192,241.89
4.投资顾问费		-	-
5.利息支出		1,417,552.36	36,041.24
其中：卖出回购金融资产支出		1,417,552.36	36,041.24
6.信用减值损失	7.4.7.20	-	-

7.税金及附加		39,182.81	45,797.40
8.其他费用	7.4.7.21	216,031.06	238,809.92
三、利润总额（亏损总额以“-”号填列）		35,792,250.87	39,473,364.17
减：所得税费用		-	-
四、净利润（净亏损以“-”号填列）		35,792,250.87	39,473,364.17
五、其他综合收益的税后净额		-	-
六、综合收益总额		35,792,250.87	39,473,364.17

7.3 净资产变动表

会计主体：华夏睿磐泰兴混合型证券投资基金

本报告期：2024 年 1 月 1 日至 2024 年 12 月 31 日

单位：人民币元

项目	本期 2024 年 1 月 1 日至 2024 年 12 月 31 日		
	实收基金	未分配利润	净资产合计
一、上期期末净资产	751,581,223.78	158,473,316.73	910,054,540.51
二、本期期初净资产	751,581,223.78	158,473,316.73	910,054,540.51
三、本期增减变动额 (减少以“-”号填列)	-278,110,333.55	-30,673,303.69	-308,783,637.24
(一)、综合收益总额	-	35,792,250.87	35,792,250.87
(二)、本期基金份额 交易产生的净资产变 动数(净资产减少以 “-”号填列)	-278,110,333.55	-66,465,554.56	-344,575,888.11
其中：1.基金申购款	712,130,717.50	173,649,036.00	885,779,753.50
2.基金赎回款	-990,241,051.05	-240,114,590.56	-1,230,355,641.61
(三)、本期向基金份 额持有人分配利润产 生的净资产变动(净 资产减少以“-”号填 列)	-	-	-
四、本期期末净资产	473,470,890.23	127,800,013.04	601,270,903.27
项目	上年度可比期间 2023 年 1 月 1 日至 2023 年 12 月 31 日		
	实收基金	未分配利润	净资产合计
一、上期期末净资产	1,306,589,596.57	223,786,748.07	1,530,376,344.64
二、本期期初净资产	1,306,589,596.57	223,786,748.07	1,530,376,344.64
三、本期增减变动额 (减少以“-”号填列)	-555,008,372.79	-65,313,431.34	-620,321,804.13
(一)、综合收益总额	-	39,473,364.17	39,473,364.17
(二)、本期基金份额	-555,008,372.79	-104,786,795.51	-659,795,168.30

交易产生的净资产变动数（净资产减少以“-”号填列）			
其中：1.基金申购款	662,572,073.80	136,606,013.65	799,178,087.45
2.基金赎回款	- 1,217,580,446.59	-241,392,809.16	-1,458,973,255.75
（三）、本期向基金份额持有人分配利润产生的净资产变动（净资产减少以“-”号填列）	-	-	-
四、本期期末净资产	751,581,223.78	158,473,316.73	910,054,540.51

报表附注为财务报表的组成部分。

本报告 7.1 至 7.4，财务报表由下列负责人签署：

基金管理人负责人：张佑君，主管会计工作负责人：朱威，会计机构负责人：朱威

7.4 报表附注

7.4.1 基金基本情况

华夏睿磐泰兴混合型证券投资基金（以下简称“本基金”）已获中国证券监督管理委员会（以下简称“中国证监会”）证监许可[2016]3124号《关于准予华夏睿磐泰兴混合型证券投资基金注册的批复》，由华夏基金管理有限公司依照《中华人民共和国证券投资基金法》、《证券投资基金销售管理办法》、《公开募集证券投资基金运作管理办法》、《华夏睿磐泰兴混合型证券投资基金基金合同》及其他有关法律法规负责公开募集。本基金为契约型开放式，存续期限为不定期。本基金自 2017 年 6 月 15 日至 2017 年 7 月 12 日共募集 471,819,848.95 元（不含认购资金利息），业经安永华明会计师事务所（特殊普通合伙）安永华明（2017）验字第 60739337_A24 号验资报告予以验证。经向中国证监会备案，《华夏睿磐泰兴混合型证券投资基金基金合同》于 2017 年 7 月 14 日正式生效，基金合同生效日的基金份额总额为 471,904,646.30 份基金份额，其中认购资金利息折合 84,797.35 份基金份额。本基金的基金管理人为华夏基金管理有限公司，基金托管人为中国建设银行股份有限公司。根据基金管理人 2022 年 11 月 9 日刊登的《华夏基金管理有限公司关于修订华夏睿磐泰兴混合型证券投资基金合同的公告》及《华夏基金管理有限公司关于华夏睿磐泰兴混合型证券投资基金增加 C 类基金份额的公告》，本基金自 2022 年 11 月 14 日起增加 C 类基金份额类别。

根据《中华人民共和国证券投资基金法》和《华夏睿磐泰兴混合型证券投资基金基金合同》的有关规定，本基金的投资范围为具有良好流动性的金融工具，包括国内依法发行上市的股票（包括中小板、创业板、存托凭证及其他中国证监会核准上市的股票）、债券（包括国债、央行票据、金融债券、企业债券、公司债券、中期票据、短期融资券、超短期融资券、次级债券、政府支持机构债

券、政府支持债券、地方政府债券、中小企业私募债券、可转换债券、可交换债券及其他经中国证监会允许投资的债券)、衍生品(包括权证、股指期货、国债期货、期权等)、货币市场工具(含同业存单)、资产支持证券以及法律法规或中国证监会允许基金投资的其他金融工具(但须符合中国证监会相关规定)。

7.4.2 会计报表的编制基础

本基金的财务报表按照财政部颁布和修订的《企业会计准则—基本准则》、各项具体会计准则(以下合称“企业会计准则”)、中国证券投资基金业协会(以下简称“中国基金业协会”)颁布的《证券投资基金会计核算业务指引》、中国证监会发布的《证券投资基金信息披露 XBRL 模板第 3 号<年度报告和中期报告>》和中国证监会、中国基金业协会允许的如财务报表附注 7.4.4 所列示的基金行业实务操作的有关规定编制。

本财务报表以持续经营为基础编制。

7.4.3 遵循企业会计准则及其他有关规定的声明

本财务报表符合企业会计准则的要求,真实、完整地反映了本基金本报告期末的财务状况以及本报告期间的经营成果和净资产变动情况等有关信息。

7.4.4 重要会计政策和会计估计

7.4.4.1 会计年度

本基金会计年度为公历 1 月 1 日起至 12 月 31 日止。

7.4.4.2 记账本位币

本基金的记账本位币为人民币。

7.4.4.3 金融资产和金融负债的分类

金融工具,是指形成一方的金融资产并形成其他方的金融负债或权益工具的合同。当本基金成为金融工具合同的一方时,确认相关的金融资产或金融负债。

1、金融资产分类

本基金的金融资产于初始确认时分类为:以摊余成本计量的金融资产、以公允价值计量且其变动计入其他综合收益的金融资产及以公允价值计量且其变动计入当期损益的金融资产。金融资产的分类取决于本基金管理金融资产的商业模式和金融资产的合同现金流量特征。本基金现无金融资产分类为以公允价值计量且其变动计入其他综合收益的金融资产。

(1) 债务工具

本基金持有的债务工具是指从发行方角度分析符合金融负债定义的工具,分别采用以下两种方式进行计量:

以摊余成本计量：

本基金管理以摊余成本计量的金融资产的业务模式为以收取合同现金流量为目标，且以摊余成本计量的金融资产的合同现金流量特征与基本借贷安排相一致，即在特定日期产生的现金流量，仅为对本金和以未偿付本金金额为基础的利息的支付。基金持有的以摊余成本计量的金融资产主要为银行存款、买入返售金融资产和其他各类应收款项等。

以公允价值计量且其变动计入当期损益：

本基金将持有的未划分为以摊余成本计量的债务工具划分为以公允价值计量且其变动计入当期损益。基金持有的以公允价值计量且其变动计入当期损益的金融资产主要为债券投资、资产支持证券投资 and 基金投资，在资产负债表中以交易性金融资产列示。

（2）权益工具

权益工具是指从发行方角度分析符合权益定义的工具。本基金将对其没有控制、共同控制和重大影响的权益工具(主要为股票投资)按照公允价值计量且其变动计入当期损益，在资产负债表中列示为交易性金融资产。

2、金融负债的分类

本基金的金融负债于初始确认时分类为：以摊余成本计量的金融负债和以公允价值计量且其变动计入当期损益的金融负债。本基金目前暂无金融负债分类为以公允价值计量且其变动计入当期损益的金融负债。本基金持有的以摊余成本计量的金融负债包括卖出回购金融资产款和其他各类应付款项等。

3、衍生金融工具

本基金将持有的衍生金融工具以公允价值计量且其变动计入当期损益，在资产负债表中列示为衍生金融资产/负债。

7.4.4.4 金融资产和金融负债的初始确认、后续计量和终止确认

本基金于成为金融工具合同的一方时确认一项金融资产或金融负债。

划分为以公允价值计量且其变动计入当期损益的金融资产和金融负债，以及不作为有效套期工具的衍生工具，按照取得时的公允价值作为初始确认金额，相关的交易费用在发生时计入当期损益；对于支付的价款中包含的债券或资产支持证券起息日或上次除息日至购买日止的利息，确认为应计利息，包含在交易性金融资产的账面价值中。

划分为以摊余成本计量的金融资产和金融负债，按照取得时的公允价值作为初始确认金额，相关交易费用计入其初始确认金额。

对于以公允价值计量且其变动计入当期损益的金融资产，采用公允价值进行后续计量，其公允

价值变动形成的利得或损失计入当期损益。

对于以摊余成本计量的金融资产，采用实际利率法确认利息收入，其终止确认、修改或减值产生的利得或损失，均计入当期损益。

本基金对以摊余成本计量的金融资产，以预期信用损失为基础，进行减值处理并确认损失准备。本基金考虑有关过去事项、当前状况以及对未来经济状况的预测等合理且有依据的信息，以发生违约的风险为权重，计算合同应收的现金流量与预期能收到的现金流量之间差额的现值的概率加权金额，确认预期信用损失。

对于不含重大融资成分的应收款项，本基金运用简化计量方法，按照相当于整个存续期内的预期信用损失金额计量损失准备。除上述采用简化计量方法以外的金融资产，本基金在每个估值日评估其信用风险自初始确认后是否已经显著增加，如果信用风险自初始确认后未显著增加，处于第一阶段，本基金按照相当于未来 12 个月内预期信用损失的金额计量损失准备，并按照账面余额和实际利率计算利息收入；如果信用风险自初始确认后已显著增加但尚未发生信用减值的，处于第二阶段，本基金按照相当于整个存续期内预期信用损失的金额计量损失准备，并按照账面余额和实际利率计算利息收入；如果初始确认后发生信用减值的，处于第三阶段，本基金按照相当于整个存续期内预期信用损失的金额计量损失准备，并按照摊余成本和实际利率计算利息收入。

本基金在每个估值日评估相关金融工具的信用风险自初始确认后是否已显著增加。本基金以单项金融工具或者具有相似信用风险特征的金融工具组合为基础，通过比较金融工具在估值日发生违约的风险与在初始确认日发生违约的风险，以确定金融工具预计存续期内发生违约风险的变化情况。当对金融资产预期未来现金流量具有不利影响的一项或多项事件发生时，该金融资产成为已发生信用减值的金融资产。当本基金不再合理预期能够全部或部分收回金融资产合同现金流量时，本基金直接减记该金融资产的账面余额。

金融资产满足下列条件之一的，予以终止确认：(1) 收取该金融资产现金流量的合同权利终止；(2) 该金融资产已转移，且本基金将金融资产所有权上几乎所有的风险和报酬转移给转入方；或者(3) 该金融资产已转移，虽然本基金既没有转移也没有保留金融资产所有权上几乎所有的风险和报酬，但是放弃了对该金融资产控制。

金融资产终止确认时，其账面价值与收到的对价的差额，计入当期损益。

当金融负债的现时义务全部或部分已经解除时，终止确认该金融负债或义务已解除的部分。终止确认部分的账面价值与支付的对价之间的差额，计入当期损益。

7.4.4.5 金融资产和金融负债的估值原则

本基金持有的金融工具按如下原则确定公允价值并进行估值：

1、存在活跃市场的金融工具按其估值日的市场交易价格确定公允价值；估值日无交易且最近交易日后未发生影响公允价值计量的重大事件的，按最近交易日的市场交易价格确定公允价值。有充足证据表明估值日或最近交易日的市场交易价格不能真实反映公允价值的，应对市场交易价格进行调整，确定公允价值。与上述投资品种相同，但具有不同特征的，应以相同资产或负债的公允价值为基础，并在估值技术中考虑不同特征因素的影响。特征是指对资产出售或使用的限制等，如果该限制是针对资产持有者的，那么在估值技术中不应将该限制作为特征考虑。此外，基金管理人不应考虑因大量持有相关资产或负债所产生的溢价或折价。

2、当金融工具不存在活跃市场，采用在当前情况下适用并且有足够可利用数据和其他信息支持的估值技术确定公允价值。采用估值技术时，优先使用可观察输入值，只有在无法取得相关资产或负债可观察输入值或取得不切实可行的情况下，才可以使用不可观察输入值。

3、如经济环境发生重大变化或证券发行人发生影响金融工具价格的重大事件，应对估值进行调整并确定公允价值。

7.4.4.6 金融资产和金融负债的抵销

本基金持有的资产和承担的负债基本为金融资产和金融负债。当本基金依法有权抵销债权债务且交易双方准备按净额结算时，金融资产与金融负债按抵销后的净额在资产负债表中列示。

7.4.4.7 实收基金

实收基金为对外发行基金份额所募集的总金额在扣除损益平准金分摊部分后的余额。对于曾经实施份额拆分或折算的基金，由于基金份额拆分或折算引起的实收基金份额变动于基金份额拆分日或基金份额折算日根据拆分前或折算前的基金份额数及确定的拆分或折算比例计算认列。由于申购和赎回引起的实收基金变动分别于基金申购确认日及基金赎回确认日认列。对于已开放转换业务的基金，上述申购和赎回分别包括基金转换所引起的转入基金的实收基金增加和转出基金的实收基金减少。

7.4.4.8 损益平准金

损益平准金包括已实现平准金和未实现平准金。已实现平准金指在申购或赎回基金份额时，申购或赎回款项中包含的按累计未分配的已实现损益占净资产比例计算的金额。未实现平准金指在申购或赎回基金份额时，申购或赎回款项中包含的按累计未实现损益占净资产比例计算的金额。损益平准金于基金申购确认日或基金赎回确认日认列，并于期末全额转入未分配利润/（累计亏损）。

7.4.4.9 收入/(损失)的确认和计量

境内基金投资在持有期间应取得的现金红利于除息日确认为投资收益；境外基金投资在持有期间应取得的基金分红收益扣除基金交易所在地适用的预缴所得税后的净额确认投资收益。境内股票

投资在持有期间应取得的现金股利扣除由上市公司代扣代缴的个人所得税后的净额确认为投资收益；境外股票投资在持有期间应取得的现金股利扣除股票交易所在地适用的预缴所得税后的净额确认为投资收益。境内债券投资和资产支持证券投资在持有期间应取得的按票面利率(对于贴现债为按发行价计算的利率)或合同利率计算的利息扣除在适用情况下由债券和资产支持证券发行企业代扣代缴的个人所得税及由基金管理人缴纳的增值税后的净额确认为投资收益。境外债券投资在持有期间应取得的按票面利率计算的利息扣除在交易所在地适用的预缴所得税及由基金管理人缴纳的增值税后的净额确认为投资收益。

以公允价值计量且其变动计入当期损益的金融资产在持有期间的公允价值变动确认为公允价值变动损益；处置时其公允价值与初始确认金额之间的差额扣除相关交易费用及在适用情况下由基金管理人缴纳的增值税后的净额确认为投资收益，其中包括从公允价值变动损益结转的公允价值累计变动额。

应收款项在持有期间确认的利息收入按实际利率法计算，实际利率法与直线法差异较小的按直线法近似计算。

7.4.4.10 费用的确认和计量

针对基金合同约定费率和计算方法的费用，本基金在费用涵盖期间按合同约定进行确认。

其他以摊余成本计量的金融负债在持有期间确认的利息支出按实际利率法计算，实际利率法与直线法差异较小的按直线法近似计算。

7.4.4.11 基金的收益分配政策

同一类别内的每一基金份额享有同等分配权。本基金收益以现金形式分配，但基金份额持有人可选择现金红利或将现金红利按分红权益再投资日的基金份额净值自动转为基金份额进行再投资。期末可供分配利润指期末资产负债表中未分配利润与未分配利润中已实现收益的孰低数。

由于本基金各基金份额类别在费用收取上不同，其对应的可分配收益可能有所不同。

经宣告的拟分配基金收益于分红除权日从净资产转出。

7.4.4.12 其他重要的会计政策和会计估计

根据本基金的估值原则和中国证监会允许的基金行业估值实务操作，本基金确定以下类别股票投资和债券投资的公允价值时采用的估值方法及其关键假设如下：

1、对于证券交易所上市的股票，若出现重大事项停牌或交易不活跃(包括涨跌停时的交易不活跃)等情况，本基金根据中国证监会公告[2017]13号《中国证监会关于证券投资基金估值业务的指导意见》，根据具体情况采用《关于发布中基协(AMAC)基金行业股票估值指数的通知》提供的指数收益法、市盈率法、现金流量折现法等估值技术进行估值。

2、对于在锁定期内的非公开发行股票、首次公开发行股票时公司股东公开发售股份、通过大宗交易取得的带限售期的股票等流通受限股票，根据中国基金业协会中基协发[2017]6号《关于发布〈证券投资基金投资流通受限股票估值指引(试行)〉的通知》之附件《证券投资基金投资流通受限股票估值指引(试行)》进行估值。

3、对于在证券交易所上市或挂牌转让的固定收益品种(可转换债券除外)及在银行间同业市场交易的固定收益品种，根据中国证监会公告[2017]13号《中国证监会关于证券投资基金估值业务的指导意见》及中国基金业协会中基协字[2022]566号《关于发布〈关于固定收益品种的估值处理标准〉的通知》之附件《关于固定收益品种的估值处理标准》采用估值技术确定公允价值。本基金持有的证券交易所上市或挂牌转让的固定收益品种(可转换债券除外)，按照中证指数有限公司所独立提供的估值结果确定公允价值。本基金持有的银行间同业市场交易的固定收益品种，按照中债金融估值中心有限公司所独立提供的估值结果确定公允价值。

7.4.5 会计政策和会计估计变更以及差错更正的说明

7.4.5.1 会计政策变更的说明

本基金本报告期无会计政策变更。

7.4.5.2 会计估计变更的说明

本基金本报告期无会计估计变更。

7.4.5.3 差错更正的说明

本基金本报告期无重大会计差错的内容和更正金额。

7.4.6 税项

根据财税[2004]78号《关于证券投资基金税收政策的通知》、财税[2005]103号《关于股权分置试点改革有关税收政策问题的通知》、财税[2008]1号《关于企业所得税若干优惠政策的通知》、财税[2012]85号《关于实施上市公司股息红利差别化个人所得税政策有关问题的通知》、财税[2014]81号《关于沪港股票市场交易互联互通机制试点有关税收政策的通知》、财税[2015]101号《关于上市公司股息红利差别化个人所得税政策有关问题的通知》、财税[2015]125号《财政部、国家税务总局、证监会关于内地与香港基金互认有关税收政策的通知》、财税[2016]36号《关于全面推开营业税改征增值税试点的通知》、财税[2016]46号《财政部、国家税务总局关于进一步明确全面推开营改增试点金融业有关政策的通知》、财税[2016]70号《财政部、国家税务总局关于金融机构同业往来等增值税政策的补充通知》、财税[2016]127号《财政部国家税务总局证监会关于深港股票市场交易互联互通机制试点有关税收政策的通知》、财税[2016]140号《关于明确金融房地产开发教育辅助服务等增值税政策的通知》、财税[2017]2号《关于资管产品增值税政策有关问题的补充通知》、财税[2017]56号

《关于资管产品增值税有关问题的通知》、财税[2017]90号《关于租入固定资产进项税额抵扣等增值税政策的通知》、财税[2023]39号《关于减半征收证券交易印花税的公告》及其他相关财税法规和实务操作，主要税项列示如下：

(1) 以发行基金方式募集资金不属于增值税征收范围，不征收增值税。

(2) 资管产品运营过程中发生的增值税应税行为，以资管产品管理人为增值税纳税人。资管产品管理人运营资管产品过程中发生的增值税应税行为，暂适用简易计税方法，按照 3%的征收率缴纳增值税。

(3) 基金买卖股票、债券的差价收入免征增值税，暂不征收企业所得税。

(4) 存款利息收入不征收增值税。

(5) 国债、地方政府债利息收入，金融同业往来利息收入免征增值税。

(6) 对基金取得的债券的利息收入及其他收入，暂不征收企业所得税。

(7) 基金作为流通股股东在股权分置改革过程中收到由非流通股股东支付的股份、现金等对价暂免征收印花税、企业所得税和个人所得税。

(8) 对基金在境内取得的股票的股息、红利收入，由上市公司在向基金派发股息、红利收入时代扣代缴 20%的个人所得税，暂不征收企业所得税。基金在境内从上市公司分配取得的股息红利所得，持股期限在 1 个月以内（含 1 个月）的，全额计入应纳税所得额，持股期限在 1 个月以上至 1 年（含 1 年）的，减按 50%计入应纳税所得额，持股期限超过 1 年的，暂免征收个人所得税。对基金通过沪港通/深港通投资香港联交所上市 H 股取得的股息红利，H 股公司应向中国证券登记结算有限责任公司(以下简称“中国结算”)提出申请，由中国结算向 H 股公司提供内地个人投资者名册，H 股公司按照 20%的税率代扣个人所得税。基金通过沪港通/深港通投资香港联交所上市的非 H 股取得的股息红利，由中国结算按照 20%的税率代扣个人所得税。对香港市场投资者取得的股息、红利收入按照 10%的税率代扣所得税。

(9) 基金在境内卖出股票按 0.1%的税率缴纳股票交易印花税，买入股票不征收股票交易印花税。基金通过沪港通/深港通买卖、继承、赠与联交所上市股票，按照香港特别行政区现行税法规定缴纳印花税。自 2023 年 8 月 28 日起，证券交易印花税实施减半征收。

(10) 基金在境外证券交易所进行交易或取得的源自境外证券市场的收益，其涉及的税收政策，按照相关国家或地区税收法律和法规执行。

(11) 本基金分别按实际缴纳的增值税额的 7%、3%、2%缴纳城市维护建设税、教育费附加和地方教育费附加。

7.4.7 重要财务报表项目的说明

7.4.7.1 货币资金

单位：人民币元

项目	本期末 2024 年 12 月 31 日	上年度末 2023 年 12 月 31 日
活期存款	4,174,275.31	3,401,494.63
等于：本金	4,172,427.73	3,395,297.57
加：应计利息	1,847.58	6,197.06
定期存款	-	-
等于：本金	-	-
加：应计利息	-	-
其中：存款期限 1 个月以内	-	-
存款期限 1-3 个月	-	-
存款期限 3 个月以上	-	-
其他存款	-	-
等于：本金	-	-
加：应计利息	-	-
合计	4,174,275.31	3,401,494.63

7.4.7.2 交易性金融资产

单位：人民币元

项目	本期末 2024 年 12 月 31 日				
	成本	应计利息	公允价值	公允价值变动	
股票	57,834,910.84	-	57,019,403.36	-815,507.48	
贵金属投资- 金交所黄金 合约	-	-	-	-	
债券	交易所市 场	217,945,425.47	2,373,033.98	224,507,033.98	4,188,574.53
	银行 间市 场	390,755,467.13	4,757,994.44	403,156,744.44	7,643,282.87
	合计	608,700,892.60	7,131,028.42	627,663,778.42	11,831,857.40
资产支持证 券	-	-	-	-	
基金	-	-	-	-	
其他	-	-	-	-	
合计	666,535,803.44	7,131,028.42	684,683,181.78	11,016,349.92	
项目	上年度末 2023 年 12 月 31 日				

	成本	应计利息	公允价值	公允价值变动	
股票	53,302,611.30	-	52,816,896.53	-485,714.77	
贵金属投资- 金交所黄金 合约	-	-	-	-	
债券	交易所市 场	175,113,659.41	1,389,340.89	177,351,380.47	848,380.17
	银行 间市 场	513,892,295.53	8,208,395.45	524,391,295.45	2,290,604.47
	合计	689,005,954.94	9,597,736.34	701,742,675.92	3,138,984.64
资产支持证 券	-	-	-	-	
基金	-	-	-	-	
其他	-	-	-	-	
合计	742,308,566.24	9,597,736.34	754,559,572.45	2,653,269.87	

7.4.7.3 衍生金融资产/负债

7.4.7.3.1 衍生金融资产/负债期末余额
无。

7.4.7.4 买入返售金融资产

7.4.7.4.1 各项买入返售金融资产期末余额

单位：人民币元

项目	本期末 2024 年 12 月 31 日	
	账面余额	其中：买断式逆回购
交易所市场	-	-
银行间市场	40,002,042.61	-
合计	40,002,042.61	-
项目	上年度末 2023 年 12 月 31 日	
	账面余额	其中：买断式逆回购
交易所市场	120,061,276.56	-
银行间市场	70,084,613.49	-
合计	190,145,890.05	-

7.4.7.4.2 期末买断式逆回购交易中取得的债券
无。

7.4.7.5 其他资产
无。

7.4.7.6 其他负债

单位：人民币元

项目	本期末 2024 年 12 月 31 日	上年度末 2023 年 12 月 31 日
应付券商交易单元保证金	-	-
应付赎回费	1,560.83	55.78
应付证券出借违约金	-	-
应付交易费用	181,624.66	477,491.86
其中：交易所市场	167,317.91	474,624.36
银行间市场	14,306.75	2,867.50
应付利息	-	-
预提费用	165,000.00	190,000.00
合计	348,185.49	667,547.64

7.4.7.7 实收基金

华夏泰兴混合 A

金额单位：人民币元

项目	本期 2024年1月1日至2024年12月31日	
	基金份额（份）	账面金额
上年度末	627,023,279.86	627,023,279.86
本期申购	354,147,869.09	354,147,869.09
本期赎回（以“-”号填列）	-639,748,245.25	-639,748,245.25
本期末	341,422,903.70	341,422,903.70

华夏泰兴混合 C

金额单位：人民币元

项目	本期 2024年1月1日至2024年12月31日	
	基金份额（份）	账面金额
上年度末	124,557,943.92	124,557,943.92
本期申购	357,982,848.41	357,982,848.41
本期赎回（以“-”号填列）	-350,492,805.80	-350,492,805.80
本期末	132,047,986.53	132,047,986.53

7.4.7.8 未分配利润

华夏泰兴混合 A

单位：人民币元

项目	已实现部分	未实现部分	未分配利润合计
上年度末	102,896,541.52	27,785,440.85	130,681,982.37
本期期初	102,896,541.52	27,785,440.85	130,681,982.37
本期利润	20,061,612.31	6,730,139.87	26,791,752.18
本期基金份额交易产生的变动数	-50,509,926.37	-15,659,352.66	-66,169,279.03

其中：基金申购款	65,526,076.35	18,650,203.00	84,176,279.35
基金赎回款	-116,036,002.72	-34,309,555.66	-150,345,558.38
本期已分配利润	-	-	-
本期末	72,448,227.46	18,856,228.06	91,304,455.52

华夏泰兴混合 C

单位：人民币元

项目	已实现部分	未实现部分	未分配利润合计
上年度末	21,363,899.53	6,427,434.83	27,791,334.36
本期期初	21,363,899.53	6,427,434.83	27,791,334.36
本期利润	7,367,558.51	1,632,940.18	9,000,498.69
本期基金份额交易产生的变动数	-499,976.95	203,701.42	-296,275.53
其中：基金申购款	67,440,571.06	22,032,185.59	89,472,756.65
基金赎回款	-67,940,548.01	-21,828,484.17	-89,769,032.18
本期已分配利润	-	-	-
本期末	28,231,481.09	8,264,076.43	36,495,557.52

7.4.7.9 存款利息收入

单位：人民币元

项目	本期	上年度可比期间
	2024 年 1 月 1 日至 2024 年 12 月 31 日	2023 年 1 月 1 日至 2023 年 12 月 31 日
活期存款利息收入	120,655.79	187,870.05
定期存款利息收入	-	-
其他存款利息收入	-	-
结算备付金利息收入	242,781.30	242,560.19
其他	2,114.04	1,459.41
合计	365,551.13	431,889.65

7.4.7.10 股票投资收益

7.4.7.10.1 股票投资收益项目构成

单位：人民币元

项目	本期	上年度可比期间
	2024 年 1 月 1 日至 2024 年 12 月 31 日	2023 年 1 月 1 日至 2023 年 12 月 31 日
股票投资收益——买卖股票差价收入	5,767,911.85	-3,355,303.61
股票投资收益——赎回差价收入	-	-
股票投资收益——申购差价收入	-	-
股票投资收益——证券出借差价收入	-	-

合计	5,767,911.85	-3,355,303.61
----	--------------	---------------

7.4.7.10.2 股票投资收益——买卖股票差价收入

单位：人民币元

项目	本期 2024年1月1日至2024年12月31日	上年度可比期间 2023年1月1日至2023年12月31日
卖出股票成交总额	785,343,687.82	1,195,776,871.08
减：卖出股票成本总额	778,613,515.63	1,196,925,886.95
减：交易费用	962,260.34	2,206,287.74
买卖股票差价收入	5,767,911.85	-3,355,303.61

7.4.7.11 基金投资收益

无。

7.4.7.12 债券投资收益

7.4.7.12.1 债券投资收益项目构成

单位：人民币元

项目	本期 2024年1月1日至2024年12月31日	上年度可比期间 2023年1月1日至2023年12月31日
债券投资收益——利息收入	20,295,061.52	26,408,757.29
债券投资收益——买卖债券（债转股及债券到期兑付）差价收入	5,722,559.44	1,151,713.89
债券投资收益——赎回差价收入	-	-
债券投资收益——申购差价收入	-	-
合计	26,017,620.96	27,560,471.18

7.4.7.12.2 债券投资收益——买卖债券差价收入

单位：人民币元

项目	本期 2024年1月1日至2024年12月31日	上年度可比期间 2023年1月1日至2023年12月31日
卖出债券（债转股及债券到期兑付）成交总额	2,018,689,572.37	2,229,885,145.67
减：卖出债券（债转股及债券到期兑付）成本总额	1,991,592,553.50	2,201,370,794.34
减：应计利息总额	21,313,860.97	27,317,628.57
减：交易费用	60,598.46	45,008.87
买卖债券差价收入	5,722,559.44	1,151,713.89

7.4.7.13 资产支持证券投资收益

无。

7.4.7.14 贵金属投资收益

无。

7.4.7.15 衍生工具收益

7.4.7.15.1 衍生工具收益——买卖权证差价收入

无。

7.4.7.15.2 衍生工具收益——其他投资收益

单位：人民币元

项目	本期	上年度可比期间
	2024年1月1日至2024年12月31日	2023年1月1日至2023年12月31日
股指期货投资收益	1,901,062.60	746,275.96

7.4.7.16 股利收益

单位：人民币元

项目	本期	上年度可比期间
	2024年1月1日至2024年12月31日	2023年1月1日至2023年12月31日
股票投资产生的股利收益	1,922,335.38	3,441,140.08
其中：证券出借权益补偿收入	-	-
基金投资产生的股利收益	-	-
合计	1,922,335.38	3,441,140.08

7.4.7.17 公允价值变动收益

单位：人民币元

项目名称	本期	上年度可比期间
	2024年1月1日至2024年12月31日	2023年1月1日至2023年12月31日
1.交易性金融资产	8,363,080.05	18,483,096.11
——股票投资	-329,792.71	3,885,448.16
——债券投资	8,692,872.76	14,597,647.95
——资产支持证券投资	-	-
——基金投资	-	-
——贵金属投资	-	-
——其他	-	-
2.衍生工具	-	-
——权证投资	-	-
3.其他	-	-
减：应税金融商品公允价值变动产生的预估增值税	-	-
合计	8,363,080.05	18,483,096.11

7.4.7.18 其他收入

单位：人民币元

项目	本期	上年度可比期间
	2024年1月1日至2024年12月31日	2023年1月1日至2023年12月31日
基金赎回费收入	1,738,676.43	1,840,214.32
其他	1,054.80	-
合计	1,739,731.23	1,840,214.32

7.4.7.19 持有基金产生的费用

无。

7.4.7.20 信用减值损失

无。

7.4.7.21 其他费用

单位：人民币元

项目	本期	上年度可比期间
	2024年1月1日至2024年12月31日	2023年1月1日至2023年12月31日
审计费用	45,000.00	70,000.00
信息披露费	120,000.00	120,000.00
证券出借违约金	-	-
银行费用	13,827.16	11,209.92
银行间账户维护费	36,000.00	36,000.00
存托服务费	3.90	-
其他	1,200.00	1,600.00
合计	216,031.06	238,809.92

7.4.8 或有事项、资产负债表日后事项的说明

7.4.8.1 或有事项

截至资产负债表日，本基金无或有事项。

7.4.8.2 资产负债表日后事项

截至财务报表批准日，本基金无资产负债表日后事项。

7.4.9 关联方关系

关联方名称	与本基金的关系
华夏基金管理有限公司	基金管理人
中国建设银行股份有限公司（“中国建设银行”）	基金托管人
中信证券股份有限公司（“中信证券”）	基金管理人的股东
MACKENZIE FINANCIAL CORPORATION	基金管理人的股东

天津海鹏科技咨询有限公司	基金管理人的股东
华夏资本管理有限公司（“华夏资本”）	基金管理人的子公司
华夏股权投资基金管理（北京）有限公司	基金管理人的子公司
China Asset Management (Hong Kong) Limited（中文名：华夏基金(香港)有限公司）	基金管理人的子公司
上海华夏财富投资管理有限公司（“华夏财富”）	基金管理人的子公司
中信证券华南股份有限公司（“中信证券（华南）”）	基金管理人第一大股东的子公司

注：下述关联交易均在正常业务范围内按一般商业条款订立。

7.4.10 本报告期及上年度可比期间的关联方交易

7.4.10.1 通过关联方交易单元进行的交易

7.4.10.1.1 股票交易

金额单位：人民币元

关联方名称	本期 2024年1月1日至2024年12月31日		上年度可比期间 2023年1月1日至2023年12月31日	
	成交金额	占当期股票成交总额的比例	成交金额	占当期股票成交总额的比例
中信证券	16,630,396.00	1.06%	-	-

7.4.10.1.2 权证交易

无。

7.4.10.1.3 债券交易

无。

7.4.10.1.4 债券回购交易

无。

7.4.10.1.5 基金交易

无。

7.4.10.1.6 应支付关联方的佣金

金额单位：人民币元

关联方名称	本期 2024年1月1日至2024年12月31日			
	当期佣金	占当期佣金总量的比例	期末应付佣金余额	占期末应付佣金总额的比例
中信证券	2,079.60	0.44%	2,032.44	1.21%
关联方名称	上年度可比期间 2023年1月1日至2023年12月31日			
	当期佣金	占当期佣金总量的比例	期末应付佣金余额	占期末应付佣金总额的比例

中信证券	-	-	-	-
------	---	---	---	---

注：上述佣金按市场佣金率计算，以扣除由中国证券登记结算有限责任公司收取证管费、经手费和由券商承担的证券结算风险基金后的净额列示。该类佣金协议的服务范围还包括佣金收取方为本基金提供的证券投资研究成果和市场信息服务。根据证监会公告[2024]3号《公开募集证券投资基金证券交易费用管理规定》，自2024年7月1日起，针对被动股票型基金，不再通过交易佣金支付研究服务、流动性服务等其他费用。针对其他类型基金，不再通过交易佣金支付研究服务之外的其他费用。

7.4.10.2 关联方报酬

7.4.10.2.1 基金管理费

单位：人民币元

项目	本期 2024年1月1日至2024年12月31日	上年度可比期间 2023年1月1日至2023年12月31日
当期发生的基金应支付的管理费	6,173,909.73	8,506,942.40
其中：应支付销售机构的客户维护费	1,146,223.51	587,330.12
应支付基金管理人的净管理费	5,027,686.22	7,919,612.28

注：①支付基金管理人的基金管理人报酬按前一日基金资产净值 0.80%的年费率计提，逐日累计至每月月底，按月支付。

②基金管理人报酬计算公式为：日基金管理人报酬=前一日基金资产净值×年费率/当年天数。

③客户维护费是指基金管理人与基金销售机构约定的用以向基金销售机构支付客户服务及销售活动中产生的相关费用，该费用按照代销机构所代销基金的份额保有量作为基数进行计算，从基金管理人收取的基金管理费中列支，不属于从基金资产中列支的费用项目。

7.4.10.2.2 基金托管费

单位：人民币元

项目	本期 2024年1月1日至2024年12月31日	上年度可比期间 2023年1月1日至2023年12月31日
当期发生的基金应支付的托管费	1,543,477.38	2,126,735.70

注：①支付基金托管人的基金托管费按前一日基金资产净值 0.20%的年费率计提，逐日累计至每月月底，按月支付。

②基金托管费计算公式为：日基金托管费=前一日基金资产净值×年费率/当年天数。

7.4.10.2.3 销售服务费

单位：人民币元

获得 销售 服务 费的 各关 联方 名称	本期 2024年1月1日至2024年12月31日 当期发生的基金应支付的销售服务费		
	华夏泰兴混合 A	华夏泰兴混合 C	合计
	华夏 基金 管理 有限 公司	-	30,018.29
中信 证券	-	18,452.94	18,452.94
华夏 财富	-	10,998.62	10,998.62
中信 证券 (华 南)	-	1,275.00	1,275.00
合计	-	60,744.85	60,744.85
获得 销售 服务 费的 各关 联方 名称	上年度可比期间 2023年1月1日至2023年12月31日 当期发生的基金应支付的销售服务费		
	华夏泰兴混合 A	华夏泰兴混合 C	合计
	华夏 基金 管理 有限 公司	-	12,593.82
华夏 财富	-	1,070.00	1,070.00
中信 证券	-	0.93	0.93
合计	-	13,664.75	13,664.75

注：①支付基金销售机构的基金销售服务费按 C 类基金份额前一日基金资产净值 0.50% 的年费率计提，逐日累计至每月月底，按月支付给基金管理人，再由基金管理人计算并支付给各基金销售机构。

②基金销售服务费计算公式为：C 类日基金销售服务费 = 前一日 C 类基金资产净值 × 年费率 / 当年天数。

7.4.10.3 与关联方进行银行间同业市场的债券(含回购)交易

无。

7.4.10.4 报告期内转融通证券出借业务发生重大关联交易事项的说明

7.4.10.4.1 与关联方通过约定申报方式进行的适用固定期限费率的证券出借业务的情况

无。

7.4.10.4.2 与关联方通过约定申报方式进行的适用市场化期限费率的证券出借业务的情况

无。

7.4.10.5 各关联方投资本基金的情况

7.4.10.5.1 报告期内基金管理人运用自有资金投资本基金的情况

无。

7.4.10.5.2 报告期末除基金管理人之外的其他关联方投资本基金的情况

无。

7.4.10.6 由关联方保管的银行存款余额及当期产生的利息收入

单位：人民币元

关联方名称	本期 2024年1月1日至2024年12月31日		上年度可比期间 2023年1月1日至2023年12月31日	
	期末余额	当期利息收入	期末余额	当期利息收入
中国建设银行活期存款	4,174,275.31	120,655.79	3,401,494.63	187,870.05

注：本基金的活期银行存款由基金托管人中国建设银行保管，按银行同业利率或约定利率计息。

7.4.10.7 本基金在承销期内参与关联方承销证券的情况

金额单位：人民币元

本期 2024年1月1日至2024年12月31日					
关联方名称	证券代码	证券名称	发行方式	基金在承销期内买入	
				数量（单位：股/张）	总金额
中信证券	-	-	-	-	-
上年度可比期间					

2023 年 1 月 1 日至 2023 年 12 月 31 日					
关联方名称	证券代码	证券名称	发行方式	基金在承销期内买入	
				数量（单位：股/张）	总金额
中信证券	688347	华虹公司	新股发行	42,247	2,196,844.00
中信证券	688343	云天励飞	新股发行	21,134	928,205.28
中信证券	688563	航材股份	新股发行	7,635	603,088.65
中信证券	688146	中船特气	新股发行	10,101	365,151.15
中信证券	001286	陕西能源	新股发行	37,667	361,603.20
中信证券	301371	敷尔佳	新股发行	5,599	311,752.32
中信证券	603296	华勤技术	新股发行	3,831	309,544.80
中信证券	688581	安杰思	新股发行	1,629	204,928.20
中信证券	688539	高华科技	新股发行	5,334	203,865.48
中信证券	688522	纳睿雷达	新股发行	4,299	200,677.32
中信证券	301439	泓淋电力	新股发行	9,486	189,625.14
中信证券	688523	航天环宇	新股发行	4,717	103,113.62
中信证券	301293	三博脑科	新股发行	3,324	98,390.40
中信证券	601916	浙商银行	配股发行	48,360	97,687.20
中信证券	301323	新莱福	新股发行	2,277	88,939.62
中信证券	688450	光格科技	新股发行	1,662	88,235.58
中信证券	688631	莱斯信息	新股发行	3,357	84,864.96
中信证券	301170	锡南科技	新股发行	2,496	84,864.00
中信证券	301157	华塑科技	新股发行	1,498	84,637.00
中信证券	601133	柏诚股份	新股发行	6,632	77,329.12
中信证券	301261	恒工精密	新股发行	1,973	72,803.70
中信证券	603281	江瀚新材	新股发行	863	30,714.17
中信证券	001367	海森药业	新股发行	549	24,419.52
中信证券	001324	长青科技	新股发行	1,131	21,353.28
中信证券	603162	海通发展	新股发行	523	19,481.75

7.4.10.8 其他关联交易事项的说明

7.4.10.8.1 其他关联交易事项的说明

无。

7.4.11 利润分配情况

本基金本报告期无利润分配事项。

7.4.12 期末（2024 年 12 月 31 日）本基金持有的流通受限证券

7.4.12.1 因认购新发/增发证券而于期末持有的流通受限证券

无。

7.4.12.2 期末持有的暂时停牌等流通受限股票

无。

7.4.12.3 期末债券正回购交易中作为抵押的债券

7.4.12.3.1 银行间市场债券正回购

截至本报告期末 2024 年 12 月 31 日止，本基金从事银行间市场债券质押式正回购交易形成的卖出回购证券款余额为 80,044,281.32 元，是以如下债券作为质押：

金额单位：人民币元

债券代码	债券名称	回购到期日	期末估值单价	数量（张）	期末估值总额
2222003	22 国开金融债	2025-01-07	105.29	350,000.00	36,851,208.49
042480450	24 皖投集 CP001	2025-01-07	100.88	300,000.00	30,264,752.88
102380053	23 南昌轨交 MTN001(绿色)	2025-01-07	105.26	147,000.00	15,473,573.44
092202005	22 国开行二级资本债 01A	2025-01-07	103.35	72,000.00	7,441,407.12
合计				869,000.00	90,030,941.93

7.4.12.3.2 交易所市场债券正回购

截至本报告期末 2024 年 12 月 31 日止，基金从事证券交易所债券正回购交易形成的卖出回购证券款余额 69,994,843.15 元，于 2025 年 1 月 2 日（先后）到期。该类交易要求本基金在回购期内持有的证券交易所交易的债券和/或在新质押式回购下转入质押库的债券，按证券交易所规定的比例折算为标准券后，不低于债券回购交易的余额。

7.4.12.4 期末参与转融通证券出借业务的证券

无。

7.4.13 金融工具风险及管理

7.4.13.1 风险管理政策和组织架构

本基金的风险管理政策是使基金投资风险可测、可控、可承担。本基金管理人建立了由风险管理委员会、督察长、法律部、合规部、稽核部、风险管理部和相关业务部门构成的多层次风险管理架构体系。风险管理团队在识别、衡量投资风险后，通过正式报告的方式，将分析结果及时传达给基金经理、投资总监、投资决策委员会和风险管理委员会，协助制定风险控制决策，实现风险管理目标。

本基金管理人主要通过定性分析和定量分析的方法，估测各种金融工具风险可能产生的损失。本基金管理人从定性分析的角度出发，判断风险损失的严重性；从定量分析的角度出发，根据本基金的投资目标，结合基金资产所运用的金融工具特征，通过特定的风险量化指标、模型和日常的量

化报告，参考压力测试结果，确定风险损失的限度和相应置信程度，及时对各种风险进行监督、检查和评估，并制定相应决策，将风险控制在预期可承受的范围內。

7.4.13.2 信用风险

信用风险是指由于基金所投资债券的发行人出现违约、拒绝支付到期本息，债券发行人信用评级降低导致债券价格下降，或基金在交易过程中发生交收违约，而造成基金资产损失的可能性。

本基金管理人通过信用分析团队建立了内部评级体系和交易对手库，对发行人及债券投资进行内部评级，对交易对手的资信状况进行充分评估、设定授信额度，以控制可能出现的信用风险。

7.4.13.3 流动性风险

流动性风险是在市场或持有资产流动性不足的情况下，基金管理人可能无法迅速、低成本地调整基金投资组合，从而对基金收益造成不利影响。

本基金管理人通过限制投资集中度来管理投资品种变现的流动性风险。除在“7.4.12 期末本基金持有的流通受限证券”中列示的部分基金资产流通暂时受限制的情况外，本基金所投资的证券均能及时变现。

7.4.13.3.1 报告期内本基金组合资产的流动性风险分析

在日常运作中，本基金的流动性安排能够与基金合同约定的申购赎回安排以及投资者的申购赎回规律相匹配。

在资产端，本基金主要投资于基金合同约定的具有良好流动性的金融工具。基金管理人持续监测本基金持有资产的市场交易量、交易集中度等涉及资产流动性水平的风险指标，并定期开展压力测试，详细评估在不同的压力情景下资产变现情况的变化。

在负债端，基金管理人持续监测本基金开放期内投资者历史申赎、投资者类型和结构变化等数据，审慎评估不同市场环境可能带来的投资者潜在赎回需求，当市场环境或投资者结构发生变化时，及时调整组合资产结构及比例，预留充足现金头寸，保持基金资产可变现规模和期限与负债赎回规模和期限的匹配。

如遭遇极端市场情形或投资者非预期巨额赎回情形，基金管理人将采用本基金合同约定的赎回申请处理方式及其他各类流动性风险管理工具，控制极端情况下的潜在流动性风险。

7.4.13.4 市场风险

市场风险是指由于市场变化或波动所引起的资产损失的可能性，本基金管理人通过监测组合敏感性指标来衡量市场风险。

7.4.13.4.1 利率风险

利率风险是指利率变动引起组合中资产特别是债券投资的市场价格变动，从而影响基金投资收

益的风险。

本基金管理人定期对组合中债券投资部分面临的利率风险进行监控，并通过调整投资组合的久期等方法对上述利率风险进行管理。

7.4.13.4.1.1 利率风险敞口

单位：人民币元

本期末 2024 年 12 月 31 日	1 年以内	1-5 年	5 年以上	合计
货币资金	4,174,275.31	-	-	4,174,275.31
结算备付金	14,176,753.35	-	-	14,176,753.35
结算保证金	115,883.59	-	-	115,883.59
债券投资	248,894,059.93	305,819,086.15	72,950,632.34	627,663,778.42
资产支持证券	-	-	-	-
买入返售金融资产	40,002,042.61	-	-	40,002,042.61
应收直销申购款	-	-	-	-
卖出回购金融资产款	150,039,124.47	-	-	150,039,124.47
上年度末 2023 年 12 月 31 日	1 年以内	1-5 年	5 年以上	合计
货币资金	3,401,494.63	-	-	3,401,494.63
结算备付金	17,507,159.76	-	-	17,507,159.76
结算保证金	54,076.31	-	-	54,076.31
债券投资	154,277,253.28	536,595,214.06	10,870,208.58	701,742,675.92
资产支持证券	-	-	-	-
买入返售金融资产	190,145,890.05	-	-	190,145,890.05
应收直销申购款	-	-	-	-
卖出回购金融资产款	85,008,019.48	-	-	85,008,019.48

注：本表所示为本基金生息资产及负债的公允价值，并按照合同约定的利率重新定价日或到期日孰早者予以分类。

7.4.13.4.1.2 利率风险的敏感性分析

假设	除市场利率以外的其他市场变量保持不变		
分析	相关风险变量的变动	对资产负债表日基金资产净值的影响金额（单位：人民币元）	
		本期末 2024 年 12 月 31 日	上年度末 2023 年 12 月 31 日
	利率下降 25 个基点	4,703,972.80	2,946,136.50
	利率上升 25 个基点	-4,550,395.89	-2,924,243.99

7.4.13.4.2 外汇风险

外汇风险是指金融工具的公允价值或未来现金流量因外汇汇率变动而发生波动的风险。本基金

持有的金融工具以人民币计价，因此无重大外汇风险。

7.4.13.4.3 其他价格风险

其他价格风险为除市场利率和外汇汇率以外的市场因素（单个证券发行主体自身经营情况或证券市场整体波动）发生变动时导致基金资产发生损失的风险。

本基金通过投资组合的分散化降低市场价格风险。此外，本基金管理人对本基金所持有的证券价格实施监控，定期运用多种定量方法进行风险度量和分析，以对风险进行跟踪和控制。

7.4.13.4.3.1 其他价格风险敞口

金额单位：人民币元

项目	本期末 2024 年 12 月 31 日		上年度末 2023 年 12 月 31 日	
	公允价值	占基金 资产净 值比例 (%)	公允价值	占基金 资产净 值比例 (%)
交易性金融资产—股票投资	57,019,403.36	9.48	52,816,896.53	5.80
交易性金融资产—基金投资	-	-	-	-
交易性金融资产—债券投资	-	-	25,284,528.60	2.78
交易性金融资产—贵金属投资	-	-	-	-
衍生金融资产—权证投资	-	-	-	-
其他	-	-	-	-
合计	57,019,403.36	9.48	78,101,425.13	8.58

注：①本表中交易性金融资产-债券投资科目仅包含可转换公司债券和可交换公司债券等。

②由于四舍五入的原因，分项之和与合计项之间可能存在尾差。

7.4.13.4.3.2 其他价格风险的敏感性分析

假设	除沪深 300 指数以外的其他市场变量保持不变		
分析	相关风险变量的变动	对资产负债表日基金资产净值的 影响金额（单位：人民币元）	
		本期末 2024 年 12 月 31 日	上年度末 2023 年 12 月 31 日
	-5%	-2,835,556.51	-1,904,650.89
+5%	2,835,556.51	1,904,650.89	

7.4.14 公允价值

7.4.14.1 金融工具公允价值计量的方法

公允价值计量结果所属的层次，由对公允价值计量整体而言具有重要意义的输入值所属的最低层次决定：

第一层次：相同资产或负债在活跃市场上未经调整的报价；

第二层次：除第一层次输入值外相关资产或负债直接或间接可观察的输入值；

第三层次：相关资产或负债的不可观察输入值。

7.4.14.2 持续的以公允价值计量的金融工具

7.4.14.2.1 各层次金融工具的公允价值

单位：人民币元

公允价值计量结果所属的层次	本期末 2024 年 12 月 31 日	上年度末 2023 年 12 月 31 日
第一层次	57,019,403.36	76,106,972.92
第二层次	627,663,778.42	676,493,611.32
第三层次	-	1,958,988.21
合计	684,683,181.78	754,559,572.45

7.4.14.2.2 公允价值所属层次间的重大变动

对于公开市场交易的证券等投资，若出现交易不活跃（包括重大事项停牌、境内证券涨跌停等导致的交易不活跃）和非公开发行等情况，本基金不会于交易不活跃期间及限售期间将相关投资的公允价值列入第一层次，并根据估值调整中采用的对公允价值计量整体而言具有重要意义的输入值所属的最低层次，确定相关投资的公允价值应属第二层次或第三层次。本基金政策以导致各层次之间转换的事项发生日作为确定金融工具公允价值层次之间转换的时点。

7.4.14.2.3 第三层次公允价值余额及变动情况

7.4.14.2.3.1 第三层次公允价值余额及变动情况

单位：人民币元

项目	本期 2024 年 1 月 1 日至 2024 年 12 月 31 日		
	交易性金融资产		合计
	债券投资	股票投资	
期初余额	-	1,958,988.21	1,958,988.21
当期购买	-	-	-
当期出售/结算	-	-	-
转入第三层次	-	-	-
转出第三层次	-	1,510,372.75	1,510,372.75
当期利得或损失总额	-	-448,615.46	-448,615.46
其中：计入损益的利得或损失	-	-448,615.46	-448,615.46
计入其他综合收益的利得或损失（若有）	-	-	-
期末余额	-	-	-
期末仍持有的第三层次金融资产计入本期	-	-	-

损益的未实现利得或损失的变动——公允价值变动损益			
项目	上年度可比期间 2023 年 1 月 1 日至 2023 年 12 月 31 日		
	交易性金融资产		合计
	债券投资	股票投资	
期初余额	-	482,406.77	482,406.77
当期购买	-	-	-
当期出售/结算	-	-	-
转入第三层次	-	3,864,254.39	3,864,254.39
转出第三层次	-	1,987,622.84	1,987,622.84
当期利得或损失总额	-	-400,050.11	-400,050.11
其中：计入损益的利得或损失	-	-400,050.11	-400,050.11
计入其他综合收益的利得或损失（若有）	-	-	-
期末余额	-	1,958,988.21	1,958,988.21
期末仍持有的第三层次金融资产计入本期损益的未实现利得或损失的变动——公允价值变动损益	-	-294,869.55	-294,869.55

7.4.14.2.3.2 使用重要不可观察输入值的第三层次公允价值计量的情况

单位：人民币元

项目	本期末公允价值	采用的估值技术	不可观察输入值		
			名称	范围/加权平均值	与公允价值之间的关系
限售股票	-	-	-	-	-
项目	上年度末公允价值	采用的估值技术	不可观察输入值		
			名称	范围/加权平均值	与公允价值之间的关系
限售股票	1,958,988.21	平均价格亚式期权模型	预期年化波动率	0.1462-2.1988	负相关

7.4.14.3 非持续的以公允价值计量的金融工具的说明

截至 2024 年 12 月 31 日止，本基金未持有非持续的以公允价值计量的金融资产。

7.4.14.4 不以公允价值计量的金融工具的相关说明

本基金持有的不以公允价值计量的金融工具为以摊余成本计量的金融资产和金融负债，这些金融工具因其剩余期限较短，其账面价值与公允价值差异很小。

7.4.15 有助于理解和分析会计报表需要说明的其他事项

截至资产负债表日本基金无需要说明的其他重要事项。

§8 投资组合报告

8.1 期末基金资产组合情况

金额单位：人民币元

序号	项目	金额	占基金总资产的比例 (%)
1	权益投资	57,019,403.36	7.53
	其中：股票	57,019,403.36	7.53
2	基金投资	-	-
3	固定收益投资	627,663,778.42	82.94
	其中：债券	627,663,778.42	82.94
	资产支持证券	-	-
4	贵金属投资	-	-
5	金融衍生品投资	-	-
6	买入返售金融资产	40,002,042.61	5.29
	其中：买断式回购的买入返售金融资产	-	-
7	银行存款和结算备付金合计	18,351,028.66	2.42
8	其他各项资产	13,776,115.29	1.82
9	合计	756,812,368.34	100.00

8.2 报告期末按行业分类的股票投资组合

8.2.1 报告期末按行业分类的境内股票投资组合

代码	行业类别	公允价值（元）	占基金资产净值比例 (%)
A	农、林、牧、渔业	1,063,367.00	0.18
B	采矿业	3,381,248.00	0.56
C	制造业	29,455,886.86	4.90
D	电力、热力、燃气及水生产和供应业	2,260,161.00	0.38
E	建筑业	333,399.00	0.06
F	批发和零售业	1,081,502.00	0.18
G	交通运输、仓储和邮政业	2,526,595.00	0.42
H	住宿和餐饮业	-	-
I	信息传输、软件和信息技术服务业	1,788,380.00	0.30
J	金融业	10,961,811.00	1.82
K	房地产业	924,773.00	0.15

L	租赁和商务服务业	458,326.00	0.08
M	科学研究和技术服务业	1,147,017.00	0.19
N	水利、环境和公共设施管理业	528,288.50	0.09
O	居民服务、修理和其他服务业	-	-
P	教育	68,178.00	0.01
Q	卫生和社会工作	247,775.00	0.04
R	文化、体育和娱乐业	719,311.00	0.12
S	综合	73,385.00	0.01
	合计	57,019,403.36	9.48

8.3 期末按公允价值占基金资产净值比例大小排序的所有股票投资明细

金额单位：人民币元

序号	股票代码	股票名称	数量(股)	公允价值	占基金资产净值比例(%)
1	601398	工商银行	400,100	2,768,692.00	0.46
2	300750	宁德时代	9,000	2,394,000.00	0.40
3	601288	农业银行	303,600	1,621,224.00	0.27
4	601988	中国银行	289,400	1,594,594.00	0.27
5	300059	东方财富	42,800	1,105,096.00	0.18
6	601088	中国神华	19,500	847,860.00	0.14
7	002128	电投能源	37,100	726,418.00	0.12
8	601818	光大银行	187,500	725,625.00	0.12
9	600096	云天化	31,300	697,990.00	0.12
10	600900	长江电力	21,900	647,145.00	0.11
11	600295	鄂尔多斯	58,000	566,080.00	0.09
12	600269	赣粤高速	97,900	549,219.00	0.09
13	002233	塔牌集团	70,900	543,803.00	0.09
14	600064	南京高科	69,700	541,569.00	0.09
15	600273	嘉化能源	63,400	505,298.00	0.08
16	603299	苏盐井神	42,600	474,564.00	0.08
17	300760	迈瑞医疗	1,800	459,000.00	0.08
18	600177	雅戈尔	51,100	454,790.00	0.08
19	601006	大秦铁路	65,200	442,056.00	0.07
20	601169	北京银行	70,800	435,420.00	0.07
21	300684	中石科技	19,400	435,142.00	0.07
22	601098	中南传媒	27,000	405,270.00	0.07
23	002891	中宠股份	11,201	399,875.70	0.07
24	601877	正泰电器	17,000	397,970.00	0.07
25	002837	英维克	9,700	391,880.00	0.07
26	000581	威孚高科	20,600	388,928.00	0.06
27	601137	博威合金	19,100	387,730.00	0.06
28	688208	道通科技	9,800	383,768.00	0.06
29	600282	南钢股份	81,100	380,359.00	0.06

30	603893	瑞芯微	3,400	374,204.00	0.06
31	605499	东鹏饮料	1,500	372,780.00	0.06
32	601336	新华保险	7,500	372,750.00	0.06
33	002970	锐明技术	7,800	371,514.00	0.06
34	600019	宝钢股份	52,800	369,600.00	0.06
35	002043	兔宝宝	31,000	368,280.00	0.06
36	300498	温氏股份	22,200	366,522.00	0.06
37	601666	平煤股份	36,300	363,726.00	0.06
38	688372	伟测科技	6,200	362,824.00	0.06
39	300777	中简科技	12,800	362,112.00	0.06
40	300274	阳光电源	4,900	361,767.00	0.06
41	001206	依依股份	21,800	360,354.00	0.06
42	300001	特锐德	16,400	359,980.00	0.06
43	002906	华阳集团	11,700	359,775.00	0.06
44	002550	千红制药	58,000	359,600.00	0.06
45	600985	淮北矿业	25,500	358,785.00	0.06
46	000977	浪潮信息	6,900	357,972.00	0.06
47	688002	睿创微纳	7,600	357,276.00	0.06
48	002967	广电计量	21,600	354,240.00	0.06
49	600310	广西能源	77,600	353,856.00	0.06
50	301031	中熔电气	3,400	353,668.00	0.06
51	300986	志特新材	29,100	353,274.00	0.06
52	600415	小商品城	26,300	352,683.00	0.06
53	600665	天地源	112,500	352,125.00	0.06
54	688596	正帆科技	9,800	348,390.00	0.06
55	601838	成都银行	20,200	345,622.00	0.06
56	688312	燕麦科技	11,200	344,960.00	0.06
57	002001	新和成	15,600	342,732.00	0.06
58	601919	中远海控	22,000	341,000.00	0.06
59	300529	健帆生物	11,600	340,344.00	0.06
60	300783	三只松鼠	9,200	339,204.00	0.06
61	601577	长沙银行	38,100	338,709.00	0.06
62	300502	新易盛	2,900	335,182.00	0.06
63	600925	苏能股份	63,100	334,430.00	0.06
64	601997	贵阳银行	55,300	331,800.00	0.06
65	301413	安培龙	6,200	331,762.00	0.06
66	603301	振德医疗	14,900	327,651.00	0.05
67	600642	申能股份	34,300	325,507.00	0.05
68	601568	北元集团	77,200	324,240.00	0.05
69	600428	中远海特	43,700	319,010.00	0.05
70	600710	苏美达	34,200	318,060.00	0.05
71	600873	梅花生物	31,500	315,945.00	0.05
72	600098	广州发展	48,800	313,296.00	0.05
73	300433	蓝思科技	14,300	313,170.00	0.05

74	002948	青岛银行	80,100	310,788.00	0.05
75	600395	盘江股份	60,900	309,981.00	0.05
76	300308	中际旭创	2,500	308,775.00	0.05
77	600008	首创环保	94,000	308,320.00	0.05
78	600741	华域汽车	17,200	302,892.00	0.05
79	600757	长江传媒	31,500	301,455.00	0.05
80	300124	汇川技术	4,900	287,042.00	0.05
81	002714	牧原股份	7,000	269,080.00	0.04
82	603886	元祖股份	18,600	268,212.00	0.04
83	603565	中谷物流	27,100	265,580.00	0.04
84	002367	康力电梯	37,700	258,999.00	0.04
85	300033	同花顺	900	258,750.00	0.04
86	002088	鲁阳节能	19,700	251,963.00	0.04
87	000789	万年青	49,500	247,995.00	0.04
88	300015	爱尔眼科	18,700	247,775.00	0.04
89	601229	上海银行	26,900	246,135.00	0.04
90	002545	东方铁塔	34,000	239,020.00	0.04
91	300866	安克创新	2,400	234,336.00	0.04
92	000048	京基智农	11,900	214,200.00	0.04
93	600035	楚天高速	46,500	213,900.00	0.04
94	601717	郑煤机	16,400	212,872.00	0.04
95	600941	中国移动	1,800	212,688.00	0.04
96	600967	内蒙一机	25,000	212,500.00	0.04
97	600987	航民股份	30,600	212,364.00	0.04
98	601601	中国太保	6,200	211,296.00	0.04
99	000725	京东方 A	48,100	211,159.00	0.04
100	300014	亿纬锂能	4,500	210,330.00	0.03
101	600352	浙江龙盛	20,300	208,887.00	0.03
102	600021	上海电力	22,700	208,159.00	0.03
103	300699	光威复材	5,400	187,110.00	0.03
104	601728	中国电信	25,800	186,276.00	0.03
105	300896	爱美客	1,000	182,500.00	0.03
106	600328	中盐化工	23,100	181,797.00	0.03
107	601311	骆驼股份	21,400	177,406.00	0.03
108	601857	中国石油	18,900	168,966.00	0.03
109	600219	南山铝业	41,500	162,265.00	0.03
110	600875	东方电气	10,100	160,489.00	0.03
111	300002	神州泰岳	13,100	151,829.00	0.03
112	601168	西部矿业	9,400	151,058.00	0.03
113	300724	捷佳伟创	2,300	145,383.00	0.02
114	600350	山东高速	14,000	143,920.00	0.02
115	000928	中钢国际	21,500	136,955.00	0.02
116	002895	川恒股份	5,500	135,300.00	0.02
117	300442	润泽科技	2,600	135,096.00	0.02

118	300113	顺网科技	7,900	132,799.00	0.02
119	603187	海容冷链	11,500	128,685.00	0.02
120	300408	三环集团	3,300	127,083.00	0.02
121	600648	外高桥	10,300	122,673.00	0.02
122	600585	海螺水泥	5,100	121,278.00	0.02
123	301236	软通动力	2,000	117,420.00	0.02
124	300207	欣旺达	5,000	111,550.00	0.02
125	603367	辰欣药业	7,600	104,424.00	0.02
126	300595	欧普康视	5,500	104,225.00	0.02
127	600874	创业环保	17,400	103,878.00	0.02
128	600017	日照港	31,500	100,800.00	0.02
129	300759	康龙化成	3,700	95,090.00	0.02
130	300758	七彩化学	7,900	94,642.00	0.02
131	000885	城发环境	7,100	93,081.00	0.02
132	300415	伊之密	4,600	92,276.00	0.02
133	600299	安迪苏	7,300	91,615.00	0.02
134	601318	中国平安	1,700	89,505.00	0.01
135	603609	禾丰股份	10,100	87,062.00	0.01
136	601319	中国人保	11,400	86,868.00	0.01
137	301165	锐捷网络	1,200	86,640.00	0.01
138	600704	物产中大	16,100	81,466.00	0.01
139	600598	北大荒	5,500	81,125.00	0.01
140	300034	钢研高纳	5,200	81,120.00	0.01
141	688597	煜邦电力	7,800	75,894.00	0.01
142	300476	胜宏科技	1,800	75,762.00	0.01
143	002780	三夫户外	5,900	74,635.00	0.01
144	300816	艾可蓝	2,900	74,385.00	0.01
145	002871	伟隆股份	7,600	73,644.00	0.01
146	600673	东阳光	6,500	73,385.00	0.01
147	003003	天元股份	7,600	73,036.00	0.01
148	603029	天鹅股份	4,200	72,618.00	0.01
149	688129	东来技术	4,300	72,584.00	0.01
150	301203	国泰环保	2,400	72,576.00	0.01
151	301158	德石股份	5,100	71,553.00	0.01
152	002278	神开股份	13,300	70,889.00	0.01
153	000090	天健集团	17,200	70,692.00	0.01
154	603041	美思德	6,600	70,554.00	0.01
155	603102	百合股份	2,000	70,200.00	0.01
156	600356	恒丰纸业	9,200	70,196.00	0.01
157	300254	仟源医药	8,000	70,000.00	0.01
158	603326	我乐家居	11,400	69,768.00	0.01
159	002492	恒基达鑫	14,500	69,745.00	0.01
160	001230	劲旅环境	4,200	69,636.00	0.01
161	002909	集泰股份	14,000	69,580.00	0.01

162	605155	西大门	6,900	69,414.00	0.01
163	603022	新通联	9,500	69,350.00	0.01
164	603183	建研院	18,000	69,300.00	0.01
165	600493	凤竹纺织	13,400	69,278.00	0.01
166	301276	嘉曼服饰	3,400	69,190.00	0.01
167	002942	新农股份	4,900	69,188.00	0.01
168	301107	瑜欣电子	2,700	69,147.00	0.01
169	603637	镇海股份	8,300	69,139.00	0.01
170	688069	德林海	4,600	69,092.00	0.01
171	600082	海泰发展	25,200	69,048.00	0.01
172	300971	博亚精工	3,400	69,020.00	0.01
173	300610	晨化股份	6,900	69,000.00	0.01
174	002809	红墙股份	8,700	68,991.00	0.01
175	300823	建科智能	5,300	68,953.00	0.01
176	603332	苏州龙杰	8,000	68,880.00	0.01
177	600539	狮头股份	9,900	68,706.00	0.01
178	688013	天臣医疗	3,900	68,679.00	0.01
179	688163	赛伦生物	3,900	68,484.00	0.01
180	301130	西点药业	2,600	68,250.00	0.01
181	002679	福建金森	8,400	68,208.00	0.01
182	002873	新天药业	7,200	68,184.00	0.01
183	600455	博通股份	3,300	68,178.00	0.01
184	003008	开普检测	3,800	68,096.00	0.01
185	603860	中公高科	2,300	67,873.00	0.01
186	300371	汇中股份	7,076	67,858.84	0.01
187	002836	新宏泽	9,212	67,800.32	0.01
188	300931	通用电梯	10,300	67,671.00	0.01
189	300886	华业香料	3,600	67,644.00	0.01
190	300906	日月明	2,600	67,548.00	0.01
191	688335	复洁环保	8,000	67,440.00	0.01
192	300037	新宙邦	1,800	67,392.00	0.01
193	300813	泰林生物	3,900	67,353.00	0.01
194	688309	恒誉环保	5,400	67,230.00	0.01
195	300069	金利华电	5,100	67,167.00	0.01
196	688272	富吉瑞	4,100	67,117.00	0.01
197	301022	海泰科	3,300	66,990.00	0.01
198	688067	爱威科技	4,000	66,880.00	0.01
199	300717	华信新材	4,800	66,864.00	0.01
200	688681	科汇股份	6,200	66,774.00	0.01
201	300899	上海凯鑫	3,200	66,368.00	0.01
202	688296	和达科技	5,900	66,198.00	0.01
203	688109	品茗科技	2,700	66,177.00	0.01
204	301192	泰祥股份	3,800	66,158.00	0.01
205	301006	迈拓股份	5,000	65,900.00	0.01

206	300844	山水比德	2,100	65,898.00	0.01
207	002295	精艺股份	10,200	65,586.00	0.01
208	300960	通业科技	2,600	65,520.00	0.01
209	001260	坤泰股份	4,100	65,108.00	0.01
210	002205	国统股份	7,300	65,043.00	0.01
211	688307	中润光学	2,700	64,800.00	0.01
212	601609	金田股份	10,900	64,310.00	0.01
213	605003	众望布艺	3,400	64,260.00	0.01
214	600380	健康元	5,700	64,239.00	0.01
215	002828	贝肯能源	7,500	64,200.00	0.01
216	002360	同德化工	13,000	63,960.00	0.01
217	600141	兴发集团	2,900	62,930.00	0.01
218	600997	开滦股份	8,800	59,488.00	0.01
219	603612	索通发展	4,400	59,444.00	0.01
220	688659	元琛科技	8,800	59,400.00	0.01
221	300017	网宿科技	5,600	59,192.00	0.01
222	300803	指南针	600	57,570.00	0.01
223	300454	深信服	1,000	57,400.00	0.01
224	300832	新产业	800	56,680.00	0.01
225	600193	创兴资源	16,700	56,613.00	0.01
226	601225	陕西煤业	2,400	55,824.00	0.01
227	300979	华利集团	700	55,055.00	0.01
228	300763	锦浪科技	900	54,963.00	0.01
229	300394	天孚通信	600	54,816.00	0.01
230	300919	中伟股份	1,500	54,180.00	0.01
231	300935	盈建科	2,100	52,311.00	0.01
232	688616	西力科技	4,900	50,911.00	0.01
233	300509	新美星	7,300	50,589.00	0.01
234	001259	利仁科技	2,300	49,680.00	0.01
235	300573	兴齐眼药	700	48,846.00	0.01
236	301269	华大九天	400	48,440.00	0.01
237	300710	万隆光电	2,700	48,222.00	0.01
238	600618	氯碱化工	4,800	47,328.00	0.01
239	601528	瑞丰银行	8,400	47,292.00	0.01
240	300357	我武生物	2,300	46,736.00	0.01
241	600755	厦门国贸	7,000	46,480.00	0.01
242	301028	东亚机械	4,300	46,397.00	0.01
243	300628	亿联网络	1,200	46,320.00	0.01
244	300795	米奥会展	2,300	46,023.00	0.01
245	601000	唐山港	9,500	44,745.00	0.01
246	300118	东方日升	3,600	43,128.00	0.01
247	300761	立华股份	2,200	42,812.00	0.01
248	300751	迈为股份	400	42,060.00	0.01
249	605180	华生科技	3,300	40,491.00	0.01

250	301301	川宁生物	3,400	40,324.00	0.01
251	300146	汤臣倍健	3,300	39,765.00	0.01
252	301079	邵阳液压	2,600	39,624.00	0.01
253	301029	怡合达	1,600	39,552.00	0.01
254	002826	易明医药	3,700	38,332.00	0.01
255	301377	鼎泰高科	1,800	38,070.00	0.01
256	300748	金力永磁	2,100	37,548.00	0.01
257	300070	碧水源	7,400	37,444.00	0.01
258	300635	中达安	3,800	37,202.00	0.01
259	301148	嘉戎技术	2,015	36,874.50	0.01
260	688511	天微电子	2,300	35,811.00	0.01
261	300114	中航电测	400	28,712.00	0.00
262	603508	思维列控	1,200	28,536.00	0.00
263	000608	阳光股份	12,300	27,675.00	0.00
264	001301	尚太科技	400	27,420.00	0.00
265	600050	中国联通	5,100	27,081.00	0.00
266	002883	中设股份	2,600	26,494.00	0.00
267	300604	长川科技	600	26,478.00	0.00
268	300373	扬杰科技	600	26,112.00	0.00
269	300285	国瓷材料	1,500	25,560.00	0.00
270	688291	金橙子	1,300	24,986.00	0.00
271	301299	卓创资讯	400	23,568.00	0.00
272	300871	回盛生物	2,300	23,138.00	0.00
273	300849	锦盛新材	1,600	22,480.00	0.00
274	300970	华绿生物	1,800	21,420.00	0.00
275	001202	炬申股份	1,500	20,835.00	0.00
276	300674	宇信科技	1,000	19,520.00	0.00
277	300236	上海新阳	500	18,685.00	0.00
278	300390	天华新能	800	18,440.00	0.00
279	301358	湖南裕能	400	18,128.00	0.00
280	603605	珀莱雅	200	16,940.00	0.00
281	300035	中科电气	1,100	16,445.00	0.00
282	601018	宁波港	4,100	15,785.00	0.00
283	603161	科华控股	1,500	15,585.00	0.00
284	300067	安诺其	2,400	14,808.00	0.00
285	300666	江丰电子	200	13,890.00	0.00
286	301187	欧圣电气	400	13,640.00	0.00
287	603725	天安新材	2,100	13,482.00	0.00
288	600358	国旅联合	3,600	13,140.00	0.00
289	301231	荣信文化	700	12,586.00	0.00
290	601328	交通银行	1,500	11,655.00	0.00
291	300996	普联软件	600	10,872.00	0.00
292	301221	光庭信息	200	9,716.00	0.00
293	603177	德创环保	1,200	8,832.00	0.00

294	600697	欧亚集团	600	7,710.00	0.00
295	300218	安利股份	500	7,700.00	0.00
296	603045	福达合金	600	7,644.00	0.00
297	301262	海看股份	300	7,461.00	0.00
298	301125	腾亚精工	600	6,660.00	0.00
299	603696	安记食品	800	6,560.00	0.00
300	300561	汇金科技	100	5,496.00	0.00
301	001231	农心科技	300	5,007.00	0.00
302	300641	正丹股份	200	4,968.00	0.00
303	000651	格力电器	100	4,545.00	0.00
304	301036	双乐股份	100	3,920.00	0.00
305	603506	南都物业	400	3,404.00	0.00
306	601077	渝农商行	400	2,420.00	0.00
307	300212	易华录	100	2,340.00	0.00
308	002144	宏达高科	200	2,082.00	0.00
309	600355	精伦电子	100	341.00	0.00

8.4 报告期内股票投资组合的重大变动

8.4.1 累计买入金额超出期初基金资产净值 2%或前 20 名的股票明细

金额单位：人民币元

序号	股票代码	股票名称	本期累计买入金额	占期初基金资产净值比例 (%)
1	601288	农业银行	17,296,185.00	1.90
2	601398	工商银行	14,584,204.00	1.60
3	300750	宁德时代	12,936,475.08	1.42
4	601988	中国银行	11,791,596.00	1.30
5	600900	长江电力	10,393,430.00	1.14
6	600519	贵州茅台	4,420,393.00	0.49
7	601318	中国平安	3,924,541.00	0.43
8	300059	东方财富	3,838,938.00	0.42
9	601169	北京银行	3,645,520.42	0.40
10	000333	美的集团	3,618,285.00	0.40
11	601088	中国神华	3,611,442.00	0.40
12	300760	迈瑞医疗	3,511,574.70	0.39
13	601006	大秦铁路	3,271,589.00	0.36
14	600887	伊利股份	3,237,848.00	0.36
15	600282	南钢股份	3,141,616.00	0.35
16	601857	中国石油	3,095,827.00	0.34
17	600015	华夏银行	3,043,971.67	0.33
18	000651	格力电器	2,996,817.00	0.33
19	600642	申能股份	2,885,337.00	0.32
20	601818	光大银行	2,839,558.00	0.31

注：“买入金额”按买入成交金额（成交单价乘以成交数量）填列，不考虑相关交易费用。

8.4.2 累计卖出金额超出期初基金资产净值 2%或前 20 名的股票明细

金额单位：人民币元

序号	股票代码	股票名称	本期累计卖出金额	占期初基金资产净值比例 (%)
1	601288	农业银行	16,564,426.00	1.82
2	601398	工商银行	12,388,721.00	1.36
3	300750	宁德时代	11,620,570.55	1.28
4	601988	中国银行	10,549,444.00	1.16
5	600900	长江电力	10,348,021.00	1.14
6	600519	贵州茅台	4,989,212.00	0.55
7	601318	中国平安	4,392,043.00	0.48
8	000333	美的集团	3,898,916.00	0.43
9	600887	伊利股份	3,552,113.00	0.39
10	601169	北京银行	3,362,839.48	0.37
11	000651	格力电器	3,230,724.00	0.36
12	601857	中国石油	3,225,391.49	0.35
13	600015	华夏银行	3,181,762.00	0.35
14	600919	江苏银行	3,165,548.00	0.35
15	300760	迈瑞医疗	3,063,826.00	0.34
16	300059	东方财富	3,057,039.00	0.34
17	600282	南钢股份	3,050,807.00	0.34
18	601088	中国神华	2,981,515.00	0.33
19	000858	五粮液	2,923,612.00	0.32
20	600642	申能股份	2,909,112.76	0.32

注：“卖出金额”按卖出成交金额（成交单价乘以成交数量）填列，不考虑相关交易费用。

8.4.3 买入股票的成本总额及卖出股票的收入总额

单位：人民币元

买入股票成本（成交）总额	783,145,815.17
卖出股票收入（成交）总额	785,343,687.82

注：“买入股票成本”、“卖出股票收入”均按买卖成交金额（成交单价乘以成交数量）填列，不考虑相关交易费用。

8.5 期末按债券品种分类的债券投资组合

金额单位：人民币元

序号	债券品种	公允价值	占基金资产净值比例 (%)
1	国家债券	89,838,409.17	14.94
2	央行票据	-	-

3	金融债券	236,553,502.81	39.34
	其中：政策性金融债	17,458,829.04	2.90
4	企业债券	93,913,530.41	15.62
5	企业短期融资券	40,355,144.66	6.71
6	中期票据	167,003,191.37	27.78
7	可转债（可交换债）	-	-
8	同业存单	-	-
9	其他	-	-
10	合计	627,663,778.42	104.39

8.6 期末按公允价值占基金资产净值比例大小排序的前五名债券投资明细

金额单位：人民币元

序号	债券代码	债券名称	数量(张)	公允价值	占基金资产净值比例 (%)
1	019740	24 国债 09	500,000	50,631,698.63	8.42
2	102282446	22 沪电力 MTN002	400,000	40,486,246.58	6.73
3	2222003	22 国开金融债	350,000	36,851,208.49	6.13
4	115642	23 银河 G1	300,000	30,764,676.17	5.12
5	102381267	23 中电投 MTN018A	300,000	30,673,821.37	5.10

8.7 期末按公允价值占基金资产净值比例大小排序的所有资产支持证券投资明细

本基金本报告期末未持有资产支持证券。

8.8 报告期末按公允价值占基金资产净值比例大小排序的前五名贵金属投资明细

本基金本报告期末未持有贵金属。

8.9 期末按公允价值占基金资产净值比例大小排序的前五名权证投资明细

本基金本报告期末未持有权证。

8.10 本基金投资股指期货的投资政策

本基金本报告期末无股指期货投资。

8.11 报告期末本基金投资的国债期货交易情况说明

8.11.1 本期国债期货投资政策

本基金本报告期末无国债期货投资。

8.11.2 本期国债期货投资评价

本基金本报告期末无国债期货投资。

8.12 投资组合报告附注

8.12.1 本基金投资的前十名证券的发行主体中，中国银河证券股份有限公司出现在报告编制日前一年内受到监管部门公开谴责、处罚的情况。本基金对上述主体发行的相关证券的投资决策程序符合相关法律法规及基金合同的要求。

8.12.2 基金投资的前十名股票未超出基金合同规定的备选股票库。

8.12.3 期末其他各项资产构成

单位：人民币元

序号	名称	金额
1	存出保证金	115,883.59
2	应收清算款	12,695,644.12
3	应收股利	-
4	应收利息	-
5	应收申购款	964,587.58
6	其他应收款	-
7	待摊费用	-
8	其他	-
9	合计	13,776,115.29

8.12.4 期末持有的处于转股期的可转换债券明细

本基金本报告期末未持有处于转股期的可转换债券。

8.12.5 期末前十名股票中存在流通受限情况的说明

本基金本报告期末前十名股票中不存在流通受限情况。

8.12.6 投资组合报告附注的其他文字描述部分

由于四舍五入的原因，分项之和与合计项之间可能存在尾差。

§9 基金份额持有人信息

9.1 期末基金份额持有人户数及持有人结构

份额单位：份

份额级别	持有人户数 (户)	户均持有的基金份额	持有人结构			
			机构投资者		个人投资者	
			持有份额	占总份额比例	持有份额	占总份额比例
华夏泰兴混合 A	14,445	23,636.06	255,354,146.88	74.79%	86,068,756.82	25.21%
华夏泰兴	9,928	13,300.56	94,189,499.74	71.33%	37,858,486.79	28.67%

混合 C						
合计	24,373	19,426.04	349,543,646.62	73.83%	123,927,243.61	26.17%

9.2 期末基金管理人的从业人员持有本基金的情况

项目	份额级别	持有份额总数（份）	占基金总份额比例
基金管理人所有从业人员持有本基金	华夏泰兴混合 A	523,196.26	0.15%
	华夏泰兴混合 C	-	-
	合计	523,196.26	0.11%

9.3 期末基金管理人的从业人员持有本开放式基金份额总量区间的情况

项目	份额级别	持有基金份额总量的数量区间（万份）
本公司高级管理人员、基金投资和 研究部门负责人持有本开放式基金	华夏泰兴混合 A	0
	华夏泰兴混合 C	0
	合计	0
本基金基金经理持有本开放式基金	华夏泰兴混合 A	10~50
	华夏泰兴混合 C	0
	合计	10~50

§10 开放式基金份额变动

单位：份

项目	华夏泰兴混合 A	华夏泰兴混合 C
基金合同生效日(2017年7月14日)基金份额总额	471,904,646.30	-
本报告期期初基金份额总额	627,023,279.86	124,557,943.92
本报告期基金总申购份额	354,147,869.09	357,982,848.41
减：本报告期基金总赎回份额	639,748,245.25	350,492,805.80
本报告期基金拆分变动份额	-	-
本报告期期末基金份额总额	341,422,903.70	132,047,986.53

§11 重大事件揭示

11.1 基金份额持有人大会决议

本报告期内，本基金无基金份额持有人大会决议。

11.2 基金管理人、基金托管人的专门基金托管部门的重大人事变动

本报告期内，本基金管理人未发生重大人事变动。

经中国建设银行股份有限公司（以下简称“中国建设银行”）研究决定，蔡亚蓉女士不再担任中国建设银行资产托管业务部总经理职务。

11.3 涉及基金管理人、基金财产、基金托管业务的诉讼

本报告期末发生影响基金管理人经营或基金运营业务的诉讼。

本报告期无涉及基金财产、基金托管业务的诉讼事项。

11.4 基金投资策略的改变

本基金本报告期投资策略未发生改变。

11.5 为基金进行审计的会计师事务所情况

为本基金提供审计服务的会计师事务所由普华永道中天会计师事务所（特殊普通合伙）更换为毕马威华振会计师事务所（特殊普通合伙）。本基金本报告期应支付给毕马威华振会计师事务所（特殊普通合伙）的报酬为 45,000.00 元人民币。本基金本报告期内选聘毕马威华振会计师事务所（特殊普通合伙）提供首年审计服务。

11.6 管理人、托管人及其高级管理人员受稽查或处罚等情况

措施 1	内容
受到稽查或处罚等措施的主体	管理人
受到稽查或处罚等措施的时间	2024-07-05
采取稽查或处罚等措施的机构	中国证监会北京监管局
受到的具体措施类型	责令改正并暂停办理相关业务行政监管措施
受到稽查或处罚等措施的原因	部分制度不健全或执行不到位，部分业务管控不严
管理人采取整改措施的情况（如提出整改意见）	基金管理人高度重视，已按要求完成了整改，并将整改落实情况报送监管机构
其他	无
措施 2	内容
受到稽查或处罚等措施的主体	高级管理人员
受到稽查或处罚等措施的时间	2024-08-16
采取稽查或处罚等措施的机构	中国证监会北京监管局
受到的具体措施类型	警示函
受到稽查或处罚等措施的原因	部分制度不健全或执行不到位，部分业务管控不严
管理人采取整改措施的情况（如提出整改意见）	不适用
其他	无

11.6.1 托管人及其高级管理人员受稽查或处罚等情况

本报告期内，基金托管人及其高级管理人员未受监管部门稽查或处罚。

11.7 基金租用证券公司交易单元的有关情况

11.7.1 基金租用证券公司交易单元进行股票投资及佣金支付情况

金额单位：人民币元

券商名称	交易单元	股票交易		应支付该券商的佣金		备注
		成交金额	占当期股	佣金	占当期佣	

	数量		票成交总额的 比例		金总量的 比例	
广发证券	2	851,292,258.55	54.27%	260,544.18	55.74%	-
国泰君安证券	2	355,509,463.43	22.67%	82,564.17	17.66%	-
长江证券	3	343,647,518.45	21.91%	121,273.44	25.95%	-
中信证券	5	16,630,396.00	1.06%	2,079.60	0.44%	-
中金公司	2	1,409,866.56	0.09%	951.67	0.20%	-
华泰证券	1	-	-	-	-	-

注：①为了贯彻中国证监会的有关规定，我公司制定了选择研究服务证券公司的标准，即：

i 投研部门根据证券公司的总体资质情况、财务状况、研究服务能力、经营行为及风控合规能力等情况，选择证券公司进入交易合作库，并进行跟踪评估，对合作库证券公司进行调整。

ii 投研部门牵头制定证券公司研究服务评价制度，建立健全对证券公司研究服务的定期评价机制。评价指标包括但不限于：业绩贡献、反馈速度、观点或数据质量等。

②为了贯彻中国证监会的有关规定，我公司制定了选择交易服务证券公司的标准，即：

i 投资部门根据证券公司的总体资质、财务状况、经营行为和合规风控能力、交易服务能力等情况，选择证券公司进入交易合作库，并进行跟踪监控，对合作库证券公司进行调整。

ii 投资部门牵头制定证券公司交易服务评价制度，建立健全对证券公司交易服务的定期评价机制。

iii 投资部门定期对证券公司的交易服务开展评价，评价指标包括但不限于：交易服务成本、交易服务能力、交易系统稳定性、交易系统支持能力、应急交易能力等。

③证券公司专用交易单元选择程序：

i 投资、研究部门牵头制定规范、合理的合作证券公司管理制度，明确证券公司准入标准、退出程序等。合规管理部门对合作证券公司管理制度进行合规性审查。

ii 投资、研究部门根据上述标准进行评估并确定选用的证券公司。

iii 本基金管理人与被选择的证券公司签订交易单元租用协议/证券经纪服务协议。

④除本表列示外，本基金还选择了北京高华证券、财通证券、长城证券、德邦证券、东方证券、东吴证券、东兴证券、东莞证券、方正证券、光大证券、国海证券、国盛证券、国投证券、国信证券、海通证券、华创证券、华西证券、汇丰前海证券、江海证券、开源证券、民生证券、平安证券、申万宏源证券、天风证券、万联证券、西部证券、信达证券、招商证券、中国银河证券、中航证券、中邮证券的交易单元作为本基金交易单元，本报告期无股票交易及应付佣金。

⑤在上述租用的券商交易单元中，广发证券的部分交易单元为本基金本期新增的交易单元，申万宏源证券的部分交易单元、川财证券、中信建投证券的交易单元为本期剔除的交易单元。

⑥本部分的数据统计时间区间与本报告的报告期一致；本公司网站披露的《华夏基金管理有限

公司旗下公募基金通过证券公司证券交易及佣金支付情况（2024 年度）的报告期为 2024 年 7 月 1 日至 2024 年 12 月 31 日。敬请投资者关注上述报告统计时间区间的口径差异。

11.7.2 基金租用证券公司交易单元进行其他证券投资的情况

金额单位：人民币元

券商名称	债券交易		债券回购交易		权证交易		基金交易	
	成交金额	占当期债券成交总额的比例	成交金额	占当期债券回购成交总额的比例	成交金额	占当期权证成交总额的比例	成交金额	占当期基金成交总额的比例
广发证券	657,658,790.13	58.04%	5,005,600,000.00	92.43%	-	-	-	-
国泰君安证券	142,327,375.53	12.56%	224,000,000.00	4.14%	-	-	-	-
长江证券	222,608,859.87	19.65%	186,000,000.00	3.43%	-	-	-	-
中信证券	-	-	-	-	-	-	-	-
中金公司	-	-	-	-	-	-	-	-
华泰证券	110,501,900.00	9.75%	-	-	-	-	-	-

11.8 其他重大事件

序号	公告事项	法定披露方式	法定披露日期
1	华夏基金管理有限公司关于旗下 111 只基金改聘会计师事务所公告	中国证监会规定报刊及网站	2024-12-03
2	华夏基金管理有限公司关于变更华夏睿磐泰兴混合型证券投资基金基金简称的公告	中国证监会规定报刊及网站	2024-12-12

§12 影响投资者决策的其他重要信息

12.1 报告期内单一投资者持有基金份额比例达到或超过 20%的情况

投资者类别	报告期内持有基金份额变化情况					报告期末持有基金情况	
	序号	持有基金份额比例达到或者超过20%的时间区	期初份额	申购份额	赎回份额	持有份额	份额占比

		间					
机构	1	2024-01-01 至 2024-02-28	207,474,107.36	33,117,237.95	240,591,345.31	-	-
产品特有风险							
<p>本基金在报告期内存在单一投资者持有基金份额比例达到或者超过基金总份额20%的情形，在市场流动性不足的情况下，如遇投资者巨额赎回或集中赎回，基金管理人可能无法以合理的价格及时变现基金资产，有可能对基金净值产生一定的影响，甚至可能引发基金的流动性风险。</p> <p>在特定情况下，若持有基金份额占比较高的投资者大量赎回本基金，可能导致在其赎回后本基金资产规模持续低于正常运作水平，面临转换运作方式、与其他基金合并或者终止基金合同等情形。</p>							

§13 备查文件目录

13.1 备查文件目录

- 1、中国证监会准予基金注册的文件；
- 2、基金合同；
- 3、托管协议；
- 4、法律意见书；
- 5、基金管理人业务资格批件、营业执照；
- 6、基金托管人业务资格批件、营业执照。

13.2 存放地点

备查文件存放于基金管理人和/或基金托管人的住所。

13.3 查阅方式

投资者可到基金管理人和/或基金托管人的住所免费查阅备查文件。在支付工本费后，投资者可在合理时间内取得备查文件的复制件或复印件。

华夏基金管理有限公司

二〇二五年三月三十一日