

博时量化平衡混合型证券投资基金

2024 年年度报告

2024 年 12 月 31 日

基金管理人：博时基金管理有限公司

基金托管人：中国工商银行股份有限公司

报告送出日期：二〇二五年三月三十一日

§1 重要提示及目录

1.1 重要提示

基金管理人的董事会、董事保证本报告所载资料不存在虚假记载、误导性陈述或重大遗漏，并对其内容的真实性、准确性和完整性承担个别及连带的法律责任。本年度报告已经三分之二以上独立董事签字同意，并由董事长签发。

基金托管人中国工商银行股份有限公司根据本基金合同规定，于 2025 年 3 月 27 日复核了本报告中的财务指标、净值表现、利润分配情况、财务会计报告、投资组合报告等内容，保证复核内容不存在虚假记载、误导性陈述或者重大遗漏。

基金管理人承诺以诚实信用、勤勉尽责的原则管理和运用基金资产，但不保证基金一定盈利。

基金的过往业绩并不代表其未来表现。投资有风险，投资者在作出投资决策前应仔细阅读本基金的招募说明书及其更新。

本报告中财务资料已经审计。容诚会计师事务所（特殊普通合伙）为本基金出具了标准无保留意见的审计报告，请投资者注意阅读。

本报告期自 2024 年 1 月 1 日起至 12 月 31 日止。

1.2 目录

§1 重要提示及目录	1
1.1 重要提示	1
1.2 目录	2
§2 基金简介	4
2.1 基金基本情况	4
2.2 基金产品说明	4
2.3 基金管理人和基金托管人	5
2.4 信息披露方式	5
2.5 其他相关资料	5
§3 主要财务指标、基金净值表现及利润分配情况	5
3.1 主要会计数据和财务指标	5
3.2 基金净值表现	6
3.3 过去三年基金的利润分配情况	9
§4 管理人报告	9
4.1 基金管理人及基金经理情况	9
4.2 管理人对报告期内本基金运作合规守信情况的说明	12
4.3 管理人对报告期内公平交易情况的专项说明	12
4.4 管理人对报告期内基金的投资策略和业绩表现的说明	13
4.5 管理人对宏观经济、证券市场及行业走势的简要展望	14
4.6 管理人内部有关本基金的监察稽核工作情况	14
4.7 管理人对报告期内基金估值程序等事项的说明	15
4.8 管理人对报告期内基金利润分配情况的说明	15
4.9 报告期内管理人对本基金持有人数或基金资产净值预警情形的说明	15
§5 托管人报告	16
5.1 报告期内本基金托管人合规守信情况声明	16
5.2 托管人对报告期内本基金投资运作合规守信、净值计算、利润分配等情况的说明	16
5.3 托管人对本年度报告中财务信息等内容真实、准确和完整发表意见	16
§6 审计报告	16
6.1 审计意见	16
6.2 形成审计意见的基础	17
6.3 管理层和治理层对财务报表的责任	17
6.4 注册会计师对财务报表审计的责任	17
§7 年度财务报表	18
7.1 资产负债表	18
7.2 利润表	19
7.3 净资产变动表	21
7.4 报表附注	22
§8 投资组合报告	51
8.1 期末基金资产组合情况	51
8.2 期末按行业分类的股票投资组合	51
8.3 期末按公允价值占基金资产净值比例大小排序的所有股票投资明细	52
8.4 报告期内股票投资组合的重大变动	90
8.5 期末按债券品种分类的债券投资组合	93

8.6 期末按公允价值占基金资产净值比例大小排序的前五名债券投资明细	94
8.7 期末按公允价值占基金资产净值比例大小排序的所有资产支持证券投资明细	94
8.8 报告期末按公允价值占基金资产净值比例大小排序的前五名贵金属投资明细	94
8.9 期末按公允价值占基金资产净值比例大小排名的前五名权证投资明细	94
8.10 本基金投资股指期货的投资政策	94
8.11 报告期末本基金投资的国债期货交易情况说明	94
8.12 投资组合报告附注	95
§9 基金份额持有人信息	96
9.1 期末基金份额持有人户数及持有人结构	96
9.2 期末基金管理人的从业人员持有本基金的情况	96
9.3 期末基金管理人的从业人员持有本开放式基金份额总量区间的情况	97
§10 开放式基金份额变动	97
§11 重大事件揭示	97
11.1 基金份额持有人大会决议	97
11.2 基金管理人、基金托管人的专门基金托管部门的重大人事变动	97
11.3 涉及基金管理人、基金财产、基金托管业务的诉讼	98
11.4 基金投资策略的改变	98
11.5 为基金进行审计的会计师事务所情况	98
11.6 管理人、托管人及其高级管理人员受稽查或处罚等情况	98
11.7 基金租用证券公司交易单元的有关情况	98
11.8 其他重大事件	100
§12 影响投资者决策的其他重要信息	103
12.1 报告期内单一投资者持有基金份额比例达到或超过 20%的情况	103
12.2 影响投资者决策的其他重要信息	103
§13 备查文件目录	103
13.1 备查文件目录	103
13.2 存放地点	104
13.3 查阅方式	104

§2 基金简介

2.1 基金基本情况

基金名称	博时量化平衡混合型证券投资基金	
基金简称	博时量化平衡混合	
基金主代码	004495	
交易代码	004495	
基金运作方式	契约型开放式	
基金合同生效日	2017 年 5 月 4 日	
基金管理人	博时基金管理有限公司	
基金托管人	中国工商银行股份有限公司	
报告期末基金份额总额	197,242,141.59 份	
基金合同存续期	不定期	
下属分级基金的基金简称	博时量化平衡混合 A	博时量化平衡混合 C
下属分级基金的交易代码	004495	019195
报告期末下属分级基金的份额总额	197,242,093.78 份	47.81 份

2.2 基金产品说明

投资目标	本基金采用平衡型配置，严格控制最大回撤，基于多个逻辑不同的量化择时策略，最大程度地去过滤下跌，减少回撤，力争获取长期相对稳定的收益。
投资策略	本基金的量化多策略体系是在大类资产配置策略的基础之上，基于多因子模型、事件驱动类策略以及量化择时模型等多种量化策略进行择时和选股，并同时运用股指期货进行适量系统性风险对冲的绝对收益策略体系。主要包括：1、大类资产配置策略，本基金的大类资产配置策略主要是基于对宏观经济周期运行规律的研究予以决策，根据经济周期决定股票资产和债券资产的投资比例，以实现股债的平衡配置；2、量化择时策略，博时基金的量化多策略择时体系以择时策略的多逻辑、多期限以及多品种为目标进行设计和开发，在各品种上综合考虑基本面和市场面的择时模型，从而形成对品种的长、中、短期趋势和方向的判断。基金经理根据市场的实际情况，综合前瞻性地运用各种择时策略进行操作；3、量化选股策略，博时的量化选股策略体系包括基本面策略、市场面策略以及基本面和市场面结合的策略，各个策略自成体系，具有各自的投资逻辑和风险特征；4、其他投资策略包括：债券投资策略、权证投资策略、资产支持证券的投资策略、股指期货投资策略、国债期货投资策略、融资融券交易策略、存托凭证投资策略。
业绩比较基准	沪深 300 指数收益率×20%+中债综合指数（总财富）收益率×80%。
风险收益特征	本基金是混合型证券投资基金，其预期收益和预期风险水平高

	于债券型基金产品和货币市场基金，低于股票型基金，属于中高预期风险、中高预期收益的基金产品。
--	-----------------------------------------------

2.3 基金管理人和基金托管人

项目		基金管理人	基金托管人
名称		博时基金管理有限公司	中国工商银行股份有限公司
信息披露负责人	姓名	吴曼	郭明
	联系电话	0755-83169999	010-66105799
	电子邮箱	service@bosera.com	custody@icbc.com.cn
客户服务电话		95105568	95588
传真		0755-83195140	010-66105798
注册地址		深圳市福田区莲花街道福新社区益田路 5999 号基金大厦 21 层	北京市西城区复兴门内大街 55 号
办公地址		广东省深圳市福田区益田路 5999 号基金大厦 21 层	北京市西城区复兴门内大街 55 号
邮政编码		518040	100140
法定代表人		江向阳	廖林

2.4 信息披露方式

本基金选定的信息披露报纸名称	证券日报
登载基金年度报告正文的管理人互联网网址	http://www.bosera.com
基金年度报告备置地点	基金管理人、基金托管人处

2.5 其他相关资料

项目	名称	办公地址
会计师事务所	容诚会计师事务所(特殊普通合伙)	北京市西城区阜成门外大街 22 号 1 幢 10 层 1001-1 至 1001-26
注册登记机构	博时基金管理有限公司	北京市东城区建国门内大街 8 号中粮广场 C 座 3 层 301

§3 主要财务指标、基金净值表现及利润分配情况

3.1 主要会计数据和财务指标

金额单位：人民币元

3.1.1 期间数据和指标	2024 年		2023 年		2022 年	
	博时量化平衡混合 A	博时量化平衡混合 C	博时量化平衡混合 A	博时量化平衡混合 C	博时量化平衡混合 A	博时量化平衡混合 C
本期已实现收益	18,169,364.91	97.16	-17,389,269.35	-5.46	-45,363,406.66	-
本期利润	21,197,087.60	631.78	-10,237,421.80	-3.73	-94,239,894.87	-

加权平均基金份额本期利润	0.1057	0.1304	-0.0463	-0.0805	-0.1750	-
本期加权平均净值利润率	8.05%	10.12%	-3.38%	-6.06%	-12.01%	-
本期基金份额净值增长率	8.35%	7.64%	-4.64%	-5.84%	-10.24%	-
3.1.2 期末数据和指标	2024 年末		2023 年末		2022 年末	
	博时量化平衡混合 A	博时量化平衡混合 C	博时量化平衡混合 A	博时量化平衡混合 C	博时量化平衡混合 A	博时量化平衡混合 C
期末可供分配利润	76,308,588.55	18.14	56,195,096.14	13.46	87,531,425.84	-
期末可供分配基金份额利润	0.3869	0.3794	0.2800	0.2815	0.3423	-
期末基金资产净值	273,550,682.33	65.95	256,874,759.14	61.27	343,217,792.63	-
期末基金份额净值	1.3869	1.3794	1.2800	1.2815	1.3423	-
3.1.3 累计期末指标	2024 年末		2023 年末		2022 年末	
	博时量化平衡混合 A	博时量化平衡混合 C	博时量化平衡混合 A	博时量化平衡混合 C	博时量化平衡混合 A	博时量化平衡混合 C
基金份额累计净值增长率	49.08%	1.35%	37.59%	-5.84%	44.29%	-

注：本期已实现收益指基金本期利息收入、投资收益、其他收入（不含公允价值变动收益）扣除相关费用和信用减值损失后的余额，本期利润为本期已实现收益加上本期公允价值变动收益。

期末可供分配利润是指期末资产负债表中未分配利润与未分配利润中已实现部分的孰低数。

上述基金业绩指标不包括持有人认购或交易基金的各项费用，计入费用后实际收益水平要低于所列数字。

3.2 基金净值表现

3.2.1 基金份额净值增长率及其与同期业绩比较基准收益率的比较

1. 博时量化平衡混合 A：

阶段	份额净值增长率①	份额净值增长率标准差②	业绩比较基准收益率③	业绩比较基准收益率标准差④	①－③	②－④
过去三个月	1.28%	1.46%	1.95%	0.35%	-0.67%	1.11%
过去六个月	7.44%	1.28%	5.93%	0.31%	1.51%	0.97%
过去一年	8.35%	1.01%	9.38%	0.25%	-1.03%	0.76%
过去三年	-7.26%	0.84%	8.85%	0.23%	-16.11%	0.61%

过去五年	26.38%	0.90%	21.22%	0.24%	5.16%	0.66%
自基金合同生效起至今	49.08%	0.84%	41.19%	0.24%	7.89%	0.60%

2. 博时量化平衡混合 C：

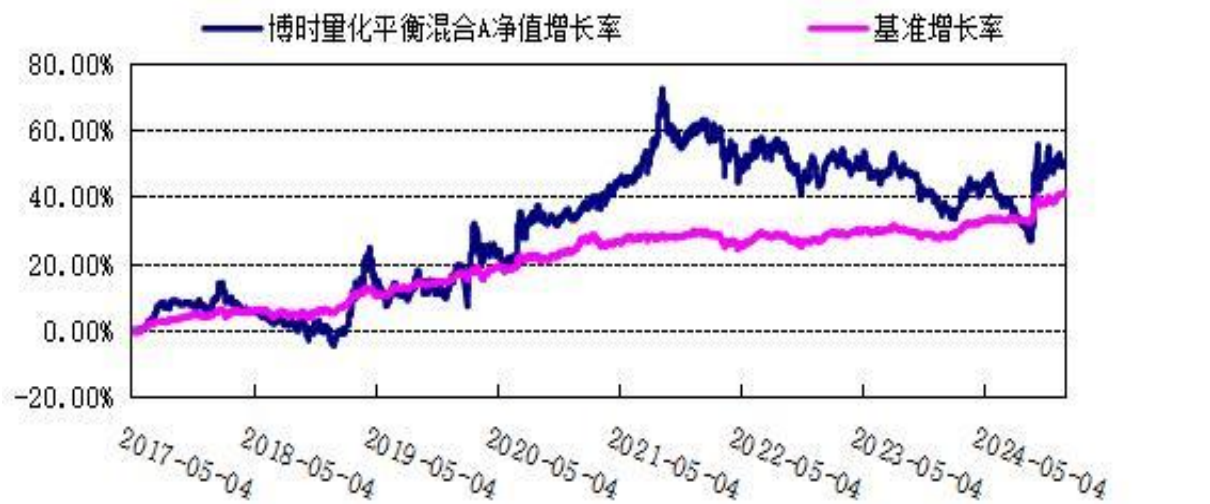
阶段	份额净值增长率①	份额净值增长率标准差②	业绩比较基准收益率③	业绩比较基准收益率标准差④	①—③	②—④
过去三个月	1.35%	1.46%	1.95%	0.35%	-0.60%	1.11%
过去六个月	7.43%	1.28%	5.93%	0.31%	1.50%	0.97%
过去一年	7.64%	1.01%	9.38%	0.25%	-1.74%	0.76%
自基金合同生效起至今	1.35%	0.91%	8.49%	0.23%	-7.14%	0.68%

注：自 2023 年 8 月 24 日起,本基金增设 C 类份额类别,份额首次确认日为 2023 年 8 月 25 日,相关数据按实际存续期计算。

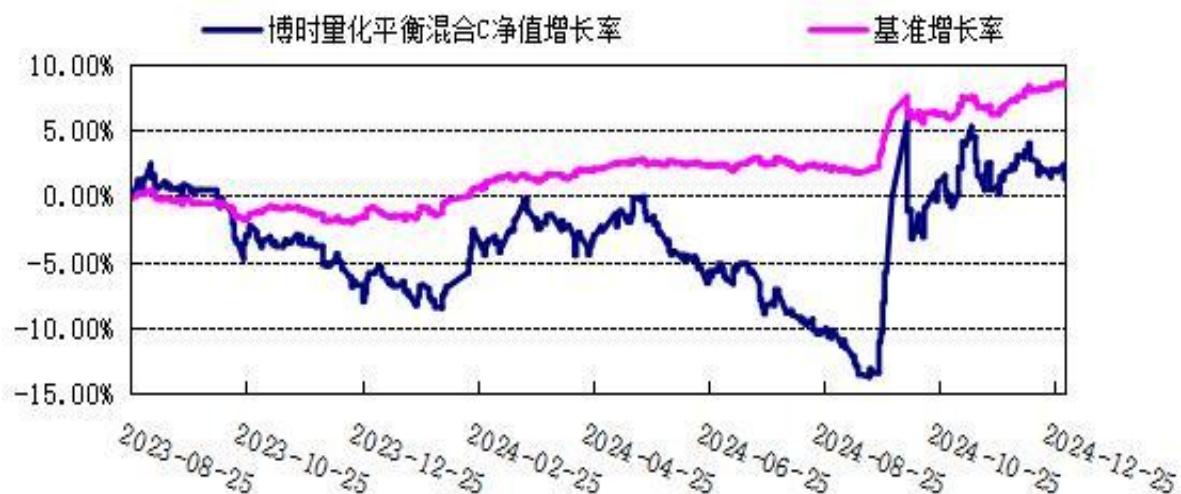
3.2.2 自基金合同生效以来基金份额累计净值增长率变动及其与同期业绩比较基准收益率变动的比较

自基金合同生效以来份额累计净值增长率与业绩比较基准收益率的历史走势对比图
(2017 年 5 月 4 日至 2024 年 12 月 31 日)

1、博时量化平衡混合 A




2、博时量化平衡混合 C



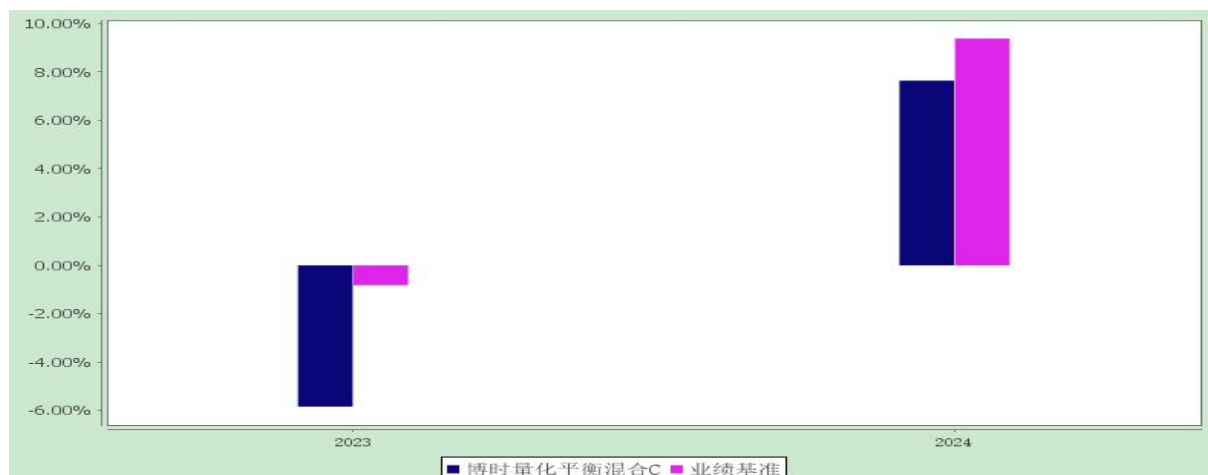
3.2.3 过去五年基金每年净值增长率及其与同期业绩比较基准收益率的比较

过去五年净值增长率与业绩比较基准收益率的柱形对比图

1、博时量化平衡混合 A



2、博时量化平衡混合 C



3.3 过去三年基金的利润分配情况

1、博时量化平衡混合 A：

单位：人民币元

年度	每 10 份基金 份额分 红数	现金形式发放总额	再投资形式发放总额	年度利润分配合计	备注
2024 年	-	-	-	-	-
2023 年	-	-	-	-	-
2022 年	0.6010	34,834,609.60	8,855,791.56	43,690,401.16	-
合计	0.6010	34,834,609.60	8,855,791.56	43,690,401.16	-

2、博时量化平衡混合 C：

无。

§4 管理人报告

4.1 基金管理人及基金经理情况

4.1.1 基金管理人及其管理基金的经验

博时基金管理有限公司是中国内地首批成立的五家基金管理公司之一。“为国民创造财富”是博时的使命。博时的投资理念是“做投资价值的发现者”。截至 2024 年 12 月 31 日，博时基金管理有限公司共管理 386 只公募基金，并受全国社会保障基金理事会委托管理部分社保基金，以及多个企业年金、职业年金及特定专户，管理资产总规模逾 16089 亿元人民币，剔除货币基金后，博时基金公募资产管理总规模逾 6647 亿元人民币，累计分红逾 2085 亿元人民币，是目前我国资产管理规模领先的基金公司之一。

其他大事件

12 月，国家开发银行授予博时基金“优秀投资机构合作奖”，表彰公司在国家开发银行 2024 年银行间市场金融债券投资工作中表现突出。

11 月，深证投资者服务中心联合全景投教基地召开《股东来了》（2024）投资者权益知识竞赛深圳片区总结交流会，授予博时基金《股东来了》（2024）深圳片区突出贡献团体奖。

10 月，中国人民银行 2023 年度金融科技发展奖获奖项目名单出炉，博时基金“新一代资管业务资金清算系统”荣获三等奖。

4 月，深圳市人工智能学会公布 2023 年度第三届“深圳人工智能奖”获奖名单，博时基金“智能量化因子投研系统”荣获人工智能行业应用奖。

1 月，中国人民银行公布 2022 年度金融科技发展奖获奖项目名单，博时基金“陪伴服务平台项目”荣获三等奖。

4.1.2 基金经理（或基金经理小组）及基金经理助理的简介

姓名	职务	任本基金的基金经理（助理）期限		证券从业年限	说明
		任职日期	离任日期		
黄瑞庆	指数与量化投资部投资总监/基金经理	2017-05-04	-	22.4	黄瑞庆先生，博士。2002 年起先后在融通基金、长城基金、长盛基金、财通基金、合众资产管理股份有限公司从事研究、投资、管理等工作。2013 年加入博时基金管理有限公司。历任股票投资部 ETF 及量化组投资副总监、股票投资部 ETF 及量化组投资副总监兼基金经理助理、股票投资部量化投资组投资副总监（主持工作）兼基金经理助理、股票投资部量化投资组投资总监兼基金经理助理、股票投资部量化投资组投资总监、博时价值增长贰号证券投资基金(2015 年 2 月 9 日-2016 年 10 月 24 日)、博时价值增长证券投资基金(2015 年 2 月 9 日-2016 年 10 月 24 日)、博时特许价值混合型证券投资基金(2015 年 2 月 9 日-2018 年 6 月 21 日)的基金经理、指数与量化投资部总经理。现任指数与量化投资部投资总监兼博时量化平衡混合型证券投资基金(2017 年 5 月 4 日—至今)、博时量化多策略股票型证券投资基金(2018 年 4 月 3 日—至今)、博时量化价值股票型证券投资基金(2018 年 6 月 26 日—至今)、博时稳健恒利债券型证券投资基金(2024 年 10 月 29 日—至今)的基金经理，兼任投资经理。
李庆阳	基金经理助理	2020-05-15	2024-01-31	14.4	李庆阳先生，硕士。2010 年从华南理工大学硕士研究生毕业后加入博时基金管理有限公司，历任高级程序员、高级系统运维经

					理。2016 年调任博时资本，任投资经理。2018 年再次加入博时基金管理有限公司。现任博时上证超级大盘交易型开放式指数证券投资基金联接基金(2024 年 2 月 2 日—至今)、博时创业板指数证券投资基金(2024 年 2 月 2 日—至今)、上证超级大盘交易型开放式指数证券投资基金(2024 年 2 月 2 日—至今)、博时中证港股通互联网交易型开放式指数证券投资基金(2024 年 2 月 8 日—至今)、博时中证传媒指数型发起式证券投资基金(2024 年 3 月 5 日—至今)、博时国证消费电子主题指数型发起式证券投资基金(2024 年 4 月 23 日—至今)、博时中证全指通信设备指数型发起式证券投资基金(2024 年 5 月 7 日—至今)、博时中证汽车零部件主题指数型发起式证券投资基金(2024 年 5 月 21 日—至今)、博时中证信息技术应用创新产业指数型发起式证券投资基金(2024 年 6 月 4 日—至今)、博时上证科创板芯片交易型开放式指数证券投资基金(2024 年 8 月 8 日—至今)、博时上证科创板人工智能交易型开放式指数证券投资基金(2024 年 12 月 31 日—至今)的基金经理。
王萌	基金经理助理	2023-01-20	-	8.4	王萌先生，博士。2016 年毕业后加入博时基金管理有限公司。现任基金经理助理。

注：上述任职日期、离任日期根据本基金管理人对外披露的任免日期填写。证券从业的含义遵从行业协会《证券业从业人员资格管理办法》的相关规定。

4.1.3 期末兼任私募资产管理计划投资经理的基金经理同时管理的产品情况

姓名	产品类型	产品数量（只）	资产净值(元)	任职时间
黄瑞庆	公募基金	4	1,317,338,827.05	2015-02-09
	私募资产管理计划	4	124,835,913.49	2024-03-15
	其他组合	-	-	-

	合计	8	1,442,174,740.54	
--	----	---	------------------	--

注：报告期内，黄瑞庆于 2024 年 8 月 28 日离任其原管理的 1 只私募资产管理计划。

4.1.4 基金经理薪酬机制

公司基金经理薪酬由固定工资与绩效奖金组成，绩效奖金根据年度投资业绩、投研团队贡献等综合绩效评定。

对于基金经理兼任私募资产管理计划投资经理的，其薪酬激励与私募资产管理计划浮动管理费或产品业绩表现不直接挂钩。

4.2 管理人对报告期内本基金运作合规守信情况的说明

在本报告期内，本基金管理人严格遵循了《中华人民共和国证券投资基金法》及其各项实施细则、本基金基金合同和其他相关法律法规的规定，并本着诚实信用、勤勉尽责、取信于市场、取信于社会的原则管理和运用基金资产，为基金持有人谋求最大利益。本报告期内，由于证券市场波动等原因，本基金曾出现个别投资监控指标超标的情况，基金管理人在规定期限内进行了调整，对基金份额持有人利益未造成损害。

4.3 管理人对报告期内公平交易情况的专项说明

4.3.1 公平交易制度和控制方法

报告期内，根据《证券投资基金管理公司公平交易制度指导意见》的相关要求，公司进一步完善了公平交易管理机制，通过系统及人工相结合的方式，分别对一级市场及二级市场的权益类及固定收益类投资的公平交易原则、流程，按照境内及境外业务进行了详细规范，同时也通过强化事后分析评估监督机制来确保公司公平对待管理的不同投资组合。

4.3.2 公平交易制度的执行情况

报告期内，本基金管理人严格执行了《证券投资基金管理公司公平交易制度指导意见》和公司制定的公平交易相关制度。

4.3.2.1 增加执行的基金经理公平交易制度执行情况及公平交易管理情况

本基金基金经理兼任私募资产管理计划投资经理，公司根据相关法律法规及监管规定，进一步加强了公平交易管理的内部控制措施，强化了投资指令下达、同反向交易控制、组合收益率分析、同向交易价差监测分析。本报告期内，相关措施执行情况良好，未发现违反公平交易制度的异常交易行为。

4.3.3 异常交易行为的专项说明

本报告期内，公司旗下所有投资组合参与的交易所公开竞价交易中，同日反向交易成交较少的单边交易量超过该证券当日成交量的 5% 的交易共 132 次，均为指数量化投资组合因投资策略需要和其他组合发生的反向交易。本报告期内，未发现本基金有可能导致不公平交易和利益输送的异常交易。

4.4 管理人对报告期内基金的投资策略和业绩表现的说明

4.4.1 报告期内基金投资策略和运作分析

2024 年我国经济增长面临压力，内生动能偏弱。具体来看，一季度 GDP 增速平稳回升，呈现良好开局；二季度和三季度国内有效需求不足的现象较为突出，居民消费偏弱，投资增长乏力，但高端技术制造业生产投资增速保持较高水平；随着 9 月 24 日央行等三部门联合释放积极信号，叠加化债政策，四季度经济开始出现边际改善趋势，新质生产力加快培育形成，推动经济高质量发展。

宏观经济的变化、政策的出台力度对股票市场的盈利预期和风险偏好造成一定影响。一季度伴随稳增长政策的预期，市场信心得到提升。由于二、三季度经济增长的压力，市场回吐了 1 季度的涨幅。9 月下旬政策组合拳推出后市场急速上移，四季度股票市场投资者情绪逐渐稳定。全年大小盘风格方面，偏大盘风格的沪深 300 指数涨幅 14.68%，偏中小盘的中证 1000 指数涨幅 1.2%；在成长价值方面，大盘价值表现好于大盘成长。在行业方面，银行、非银行金融、家电和通信等行业涨幅领先，综合、医药、农林牧渔和消费者服务等行业表现相对较差。

由于企业盈利能力的下降，2024 年全年，债券市场的国债利率从前几年的震荡走低变成单边持续走低，1 年期短期利率降至 2008 年和 2020 年疫情的水平，长期国债逼近 2% 的历史新低。信用债利率水平总体延续下降趋势；可转债方面，总体走势与股票市场高度相关，波动性略低。

本基金在 2024 年全年的股票投资，综合考虑了股票的估值水平和基本面的变化趋势，维持了较高的股票仓位。在策略的配置方面，整体上坚持顺势而为。策略的这种动态配置在今天的波动市场中付出一定的损耗。为了应对挑战，本基金采用了从选股到择时的若干系列 AI 模型作为补充与替代。转债投资，调整为以中低风险的银行转债和综合打分的量化转债模型为主。未来本基金将持续通过量化多策略体系充分挖掘和利用股票及债券市场的规律，注重资产本身的收益能力和空间，注重回撤风险的控制。

4.4.2 报告期内基金的业绩表现

截至 2024 年 12 月 31 日，本基金 A 类基金份额净值为 1.3869 元，份额累计净值为 1.4910 元，本基金 C 类基金份额净值为 1.3794 元，份额累计净值为 1.3794 元，报告期内，本基金 A 类基金份

额净值增长率为 8.35%，本基金 C 类基金份额净值增长率为 7.64%，同期业绩基准增长率为 9.38%。

4.5 管理人对宏观经济、证券市场及行业走势的简要展望

海外方面，整体来看经济依旧稳健。上半年美国通胀仍将处于下行趋势但是压力仍在，后续经济增长需关注关税、减员增效等各项政策的执行情况。流动性方面，从 CME 隐含利率预期看 25 年仍有 1-2 次降息。国内方面，预计经济刺激政策将更加积极有为，逆周期政策力度加大，企业家和投资者预期转好，有望带动企业盈利延续温和改善。此外，在游戏、AI 和电影等行业陆续出现具有全球影响力的超预期产品后，中国有望在新一轮全球竞争中更具信心。

未来人工智能技术的推广不仅能促进产业的创新发展，还可以提升企业的效率，对中国经济增长特别是企业盈利修复有积极作用。在国际市场加息周期接近尾声、国内货币政策以“稳”为主的大背景下，A 股的驱动力势必要从估值修复向盈利和估值双轮驱动进行转变。基于当前不同行业的估值差异，我们认为 2025 年 A 股市场大概率上还会呈现风格轮动特征，全年下来增长预期强烈、盈利增幅较大和估值较低的个股和板块或将都有机会。

4.6 管理人内部有关本基金的监察稽核工作情况

报告期内，本基金管理人的经营运作严格遵守国家有关法律法规和行业监管规则，进一步健全内控体系，完善内控制度、机制和流程，夯实内控管理基础；强化对基金投资运作和公司经营管理的合规性监察，通过实时监控、预警提示、定期检查、专项审计等方式，及时发现情况，提出改进建议并跟踪改进落实情况。公司风险管理部牵头开展内控管理工作，推动内控机制完善与执行；公司法律合规部对公司遵守各项法规和管理制度及旗下各基金履行合同义务的情况进行核查，发现违规隐患及时与有关业务人员沟通并向管理层报告；公司审计部针对基金投研交、市场销售、后台运营、信息技术等开展内部审计项目，作出审计独立、客观的监督、评价和建议。

报告期内，内控制度方面，公司根据法律、法规的规定及公司内部管理需求，进一步健全内控管理机制，新建或修订了《制度管理规范》、《合规管理制度》、《全面风险管理制度》、《内部稽核审计制度》、《投资者适当性管理制度》、《公募基金证券交易佣金分配管理办法》、《货币市场基金投资管理制度》、《对外信息发布管理制度》、《公募基金法定信息披露管理制度》等制度文件。系统建设方面，持续对“新一代决策支持系统”、“指标中心”、“博时产品管理系统”、“统一风险管理平台”等管理平台系统功能进行迭代更新，完善“博时合规管理及审计系统”中制度库应用、合规报告生成等模块的数智化功能，进一步提升公司市场体系、投研体系、后台运作、风险合规管理的系统支持能力。基金销售方面，在新基金发行和老基金持续营销的过程中，严格规范基金销售业务，按照《公开募

集证券投资基金销售机构监督管理办法》、《证券期货经营机构私募资产管理业务管理办法》及内部制度的规定，审查宣传推介材料，选择有代销资格的代销机构销售基金，并努力做好投资者教育工作。

4.7 管理人对报告期内基金估值程序等事项的说明

本基金管理人为确保基金估值工作符合相关法律法规和基金合同的规定，确保基金资产估值的公平、合理，有效维护投资人的利益，设立了博时基金管理有限公司估值委员会（以下简称“估值委员会”），制定了估值政策和估值程序。估值委员会成员由主管运营的公司领导、督察长、投资总监、研究部负责人、运作部负责人等成员组成，基金经理原则上不参与估值委员会的工作，其估值建议经估值委员会成员评估后审慎采用。估值委员会成员均具有 5 年以上专业工作经历，具备良好的专业经验和专业胜任能力，具有绝对的独立性。估值委员会的职责主要包括有：保证基金估值的公平、合理；制订健全、有效的估值政策和程序；确保对投资品种进行估值时估值政策和程序的一贯性；定期对估值政策和程序进行评价等。

参与估值流程的各方还包括本基金托管银行和会计师事务所。托管人根据法律法规要求对基金估值及净值计算履行复核责任，当存有异议时，托管银行有责任要求基金管理公司作出合理解释，通过积极商讨达成一致意见。会计师事务所对估值委员会采用的相关估值模型、假设及参数的适当性发表审核意见并出具报告。上述参与估值流程各方之间不存在任何重大利益冲突。

本基金管理人已与中债金融估值中心有限公司签署服务协议，由其按约定提供在银行间同业市场交易的债券品种的估值数据。

4.8 管理人对报告期内基金利润分配情况的说明

收益分配原则：本基金同一类别的每一基金份额享有同等分配权本基金收益分配方式分两种：现金分红与红利再投资，投资者可选择现金红利或将现金红利自动转为相应类别的基金份额进行再投资，且基金份额持有人可对 A 类、C 类基金份额分别选择不同的分红方式；若投资者不选择，本基金默认的收益分配方式是现金分红；基金收益分配后各类基金份额净值不能低于面值，即基金收益分配基准日的各类基金份额净值减去每单位该类基金份额收益分配金额后不能低于面值；法律法规或监管机关另有规定的，从其规定。

本报告期内本基金未进行收益分配。

4.9 报告期内管理人对本基金持有人数或基金资产净值预警情形的说明

无。

§5 托管人报告

5.1 报告期内本基金托管人遵规守信情况声明

本报告期内，本基金托管人在对本基金的托管过程中，严格遵守《证券投资基金法》及其他法律法规和基金合同的有关规定，不存在任何损害基金份额持有人利益的行为，完全尽职尽责地履行了基金托管人应尽的义务。

5.2 托管人对报告期内本基金投资运作遵规守信、净值计算、利润分配等情况的说明

本报告期内，本基金的管理人——博时基金管理有限公司在本基金的投资运作、基金资产净值计算、基金份额申购赎回价格计算、基金费用开支等问题上，托管人未发现损害基金份额持有人利益的行为。

5.3 托管人对本年度报告中财务信息等内容真实、准确和完整发表意见

本托管人依法对博时基金管理有限公司编制和披露的本基金 2024 年年度报告中财务指标、净值表现、利润分配情况、财务会计报告、投资组合报告等内容进行了核查，以上内容真实、准确和完整。

§6 审计报告

容诚审字[2025]200Z1031 号

博时量化平衡混合型证券投资基金全体基金份额持有人：

6.1 审计意见

我们审计了博时量化平衡混合型证券投资基金（以下简称“博时量化平衡混合”）财务报表，包括 2024 年 12 月 31 日的资产负债表，2024 年度的利润表、净资产变动表以及相关财务报表附注。

我们认为，后附的财务报表在所有重大方面按照企业会计准则和在财务报表附注中所列示的中国证券监督管理委员会（以下简称“中国证监会”）、中国证券投资基金业协会（以下简称“中国基金业协会”）发布的有关规定及允许的基金行业实务操作编制，公允反映了博时量化平衡混合 2024 年 12 月 31 日的财务状况以及 2024 年度的经营成果和净资产变动情况。

6.2 形成审计意见的基础

我们按照中国注册会计师审计准则的规定执行了审计工作。审计报告的“注册会计师对财务报表审计的责任”部分进一步阐述了我们在这些准则下的责任。按照中国注册会计师职业道德守则，我们独立于博时量化平衡混合，并履行了职业道德方面的其他责任。我们相信，我们获取的审计证据是充分、适当的，为发表审计意见提供了基础。

6.3 管理层和治理层对财务报表的责任

博时量化平衡混合的基金管理人博时基金管理有限公司（以下简称“基金管理人”）管理层负责按照企业会计准则和中国证监会、中国基金业协会发布的有关规定及允许的基金行业实务操作编制财务报表，使其实现公允反映，并设计、执行和维护必要的内部控制，以使财务报表不存在由于舞弊或错误导致的重大错报。

在编制财务报表时，基金管理人管理层负责评估博时量化平衡混合的持续经营能力，披露与持续经营相关的事项（如适用），并运用持续经营假设，除非基金管理人管理层计划清算博时量化平衡混合、终止运营或别无其他现实的选择。

基金管理人治理层负责监督博时量化平衡混合的财务报告过程。

6.4 注册会计师对财务报表审计的责任

我们的目标是对财务报表整体是否不存在由于舞弊或错误导致的重大错报获取合理保证，并出具包含审计意见的审计报告。合理保证是高水平的保证，但并不能保证按照审计准则执行的审计在某一重大错报存在时总能发现。错报可能由于舞弊或错误导致，如果合理预期错报单独或汇总起来可能影响财务报表使用者依据财务报表作出的经济决策，则通常认为错报是重大的。

在按照审计准则执行审计工作的过程中，我们运用职业判断，并保持职业怀疑。同时，我们也执行以下工作：

（1）识别和评估由于舞弊或错误导致的财务报表重大错报风险，设计和实施审计程序以应对这些风险，并获取充分、适当的审计证据，作为发表审计意见的基础。由于舞弊可能涉及串通、伪造、故意遗漏、虚假陈述或凌驾于内部控制之上，未能发现由于舞弊导致的重大错报的风险高于未能发现由于错误导致的重大错报的风险。

（2）了解与审计相关的内部控制，以设计恰当的审计程序，但目的并非对内部控制的有效性发表意见。

（3）评价基金管理人管理层选用会计政策的恰当性和作出会计估计及相关披露的合理性。

(4) 对基金管理人管理层使用持续经营假设的恰当性得出结论。同时，根据获取的审计证据，就可能导致对博时量化平衡混合持续经营能力产生重大疑虑的事项或情况是否存在重大不确定性得出结论。如果我们得出结论认为存在重大不确定性，审计准则要求我们在审计报告中提请报表使用者注意财务报表中的相关披露；如果披露不充分，我们应当发表非无保留意见。我们的结论基于截至审计报告日可获得的信息。然而，未来的事项或情况可能导致博时量化平衡混合不能持续经营。

(5) 评价财务报表的总体列报、结构和内容，并评价财务报表是否公允反映相关交易和事项。

我们与基金管理人治理层就计划的审计范围、时间安排和重大审计发现等事项进行沟通，包括沟通我们在审计中识别出的值得关注的内部控制缺陷。

容诚会计师事务所(特殊普通合伙)

中国注册会计师

薛竞 吴琳杰

北京市西城区阜成门外大街 22 号 1 幢 10 层 1001-1 至 1001-26

2025 年 3 月 27 日

§7 年度财务报表

7.1 资产负债表

会计主体：博时量化平衡混合型证券投资基金

报告截止日：2024 年 12 月 31 日

单位：人民币元

资产	附注号	本期末 2024 年 12 月 31 日	上年度末 2023 年 12 月 31 日
资 产：			
货币资金	7.4.7.1	51,591,698.56	15,050,755.89
结算备付金		5,339,610.10	3,295,099.87
存出保证金		63,066.64	33,566.04
交易性金融资产	7.4.7.2	217,482,368.97	239,535,156.10
其中：股票投资		80,459,733.59	101,007,960.11
基金投资		-	-
债券投资		137,022,635.38	138,527,195.99
资产支持证券投资		-	-
贵金属投资		-	-
其他投资		-	-
衍生金融资产	7.4.7.3	-	-
买入返售金融资产	7.4.7.4	-	-
债权投资		-	-

其中：债券投资		-	-
资产支持证券投资		-	-
其他投资		-	-
其他债权投资		-	-
其他权益工具投资		-	-
应收清算款		-	170,153.95
应收股利		-	-
应收申购款		1,015.49	4,396.87
递延所得税资产		-	-
其他资产	7.4.7.5	-	-
资产总计		274,477,759.76	258,089,128.72
负债和净资产	附注号	本期末 2024 年 12 月 31 日	上年度末 2023 年 12 月 31 日
负 债：			
短期借款		-	-
交易性金融负债		-	-
衍生金融负债	7.4.7.3	-	-
卖出回购金融资产款		-	-
应付清算款		-	-
应付赎回款		19,449.90	74,304.47
应付管理人报酬		281,676.73	263,196.32
应付托管费		46,946.11	43,866.06
应付销售服务费		-	-
应付投资顾问费		-	-
应交税费		702.98	4,396.48
应付利润		-	-
递延所得税负债		-	-
其他负债	7.4.7.6	578,235.76	828,544.98
负债合计		927,011.48	1,214,308.31
净资产：			
实收基金	7.4.7.7	197,242,141.59	200,679,710.81
其他综合收益		-	-
未分配利润	7.4.7.8	76,308,606.69	56,195,109.60
净资产合计		273,550,748.28	256,874,820.41
负债和净资产总计		274,477,759.76	258,089,128.72

注：报告截止日 2024 年 12 月 31 日，基金份额总额 197,242,141.59 份。其中 A 类基金份额净值 1.3869 元，基金份额总额 197,242,093.78 份；C 类基金份额净值 1.3794 元，基金份额总额 47.81 份。

7.2 利润表

会计主体：博时量化平衡混合型证券投资基金

本报告期：2024 年 1 月 1 日至 2024 年 12 月 31 日

单位：人民币元

项目	附注号	本期 2024 年 1 月 1 日至 2024 年 12 月 31 日	上年度可比期间 2023 年 1 月 1 日至 2023 年 12 月 31 日
一、营业总收入		25,082,969.28	-5,196,338.27
1.利息收入		235,976.97	121,742.01
其中：存款利息收入	7.4.7.9	235,976.97	121,742.01
债券利息收入		-	-
资产支持证券利息收入		-	-
买入返售金融资产收入		-	-
其他利息收入		-	-
2.投资收益（损失以“-”填列）		21,811,382.06	-12,606,370.65
其中：股票投资收益	7.4.7.10	8,250,188.92	-13,580,496.86
基金投资收益		-	-
债券投资收益	7.4.7.11	10,109,700.30	-2,547,747.85
资产支持证券投资收益	7.4.7.12	-	-
贵金属投资收益		-	-
衍生工具收益	7.4.7.13	110,115.71	26,870.14
股利收益	7.4.7.14	3,341,377.13	3,495,003.92
以摊余成本计量的金融资产终止确认产生的收益（若有）		-	-
其他投资收益		-	-
3.公允价值变动收益（损失以“-”号填列）	7.4.7.15	3,028,257.31	7,151,849.28
4.汇兑收益（损失以“-”号填列）		-	-
5.其他收入（损失以“-”号填列）	7.4.7.16	7,352.94	136,441.09
减：二、营业总支出		3,885,249.90	5,041,087.26
1. 管理人报酬		3,158,286.72	4,153,983.83
其中：暂估管理人报酬（若有）		-	-
2. 托管费		526,381.07	692,330.72
3. 销售服务费		22.09	-
4. 投资顾问费		-	-
5. 利息支出		-	-
其中：卖出回购金融资产支出		-	-
6. 信用减值损失	7.4.7.17	-	-
7. 税金及附加		2,906.87	2,959.74
8. 其他费用	7.4.7.18	197,653.15	191,812.97
三、利润总额（亏损总额以“-”号填列）		21,197,719.38	-10,237,425.53
减：所得税费用		-	-
四、净利润（净亏损以“-”号填列）		21,197,719.38	-10,237,425.53
五、其他综合收益的税后净额		-	-
六、综合收益总额		21,197,719.38	-10,237,425.53

7.3 净资产变动表

会计主体：博时量化平衡混合型证券投资基金

本报告期：2024 年 1 月 1 日至 2024 年 12 月 31 日

单位：人民币元

项目	本期		
	2024 年 1 月 1 日至 2024 年 12 月 31 日		
	实收基金	未分配利润	净资产合计
一、上期期末净资产	200,679,710.81	56,195,109.60	256,874,820.41
加：会计政策变更	-	-	-
前期差错更正	-	-	-
其他	-	-	-
二、本期期初净资产	200,679,710.81	56,195,109.60	256,874,820.41
三、本期增减变动额（减少以“-”号填列）	-3,437,569.22	20,113,497.09	16,675,927.87
（一）、综合收益总额	-	21,197,719.38	21,197,719.38
（二）、本期基金份额交易产生的净资产变动数（净资产减少以“-”号填列）	-3,437,569.22	-1,084,222.29	-4,521,791.51
其中：1.基金申购款	4,040,588.49	1,353,438.16	5,394,026.65
2.基金赎回款	-7,478,157.71	-2,437,660.45	-9,915,818.16
（三）、本期向基金份额持有人分配利润产生的净资产变动（净资产减少以“-”号填列）	-	-	-
（四）、其他综合收益结转留存收益	-	-	-
四、本期期末净资产	197,242,141.59	76,308,606.69	273,550,748.28
项目	上年度可比期间		
	2023 年 1 月 1 日至 2023 年 12 月 31 日		
	实收基金	未分配利润	净资产合计
一、上期期末净资产	255,686,366.79	87,531,425.84	343,217,792.6

产			3
加：会计政策变更	-	-	-
前期差错更正	-	-	-
其他	-	-	-
二、本期期初净资产	255,686,366.79	87,531,425.84	343,217,792.63
三、本期增减变动额（减少以“-”号填列）	-55,006,655.98	-31,336,316.24	-86,342,972.22
（一）、综合收益总额	-	-10,237,425.53	-10,237,425.53
（二）、本期基金份额交易产生的净资产变动数（净资产减少以“-”号填列）	-55,006,655.98	-21,098,890.71	-76,105,546.69
其中：1.基金申购款	16,397,638.71	6,619,335.67	23,016,974.38
2.基金赎回款	-71,404,294.69	-27,718,226.38	-99,122,521.07
（三）、本期向基金份额持有人分配利润产生的净资产变动（净资产减少以“-”号填列）	-	-	-
（四）、其他综合收益结转留存收益	-	-	-
四、本期期末净资产	200,679,710.81	56,195,109.60	256,874,820.41

报表附注为财务报表的组成部分。

本报告 7.1 至 7.4，财务报表由下列负责人签署：

基金管理人负责人：江向阳，主管会计工作负责人：王德英，会计机构负责人：陈子成

7.4 报表附注

7.4.1 基金基本情况

博时量化平衡混合型证券投资基金（以下简称“本基金”）经中国证券监督管理委员会（以下简称“中国证监会”）证监许可[2016]3045 号《关于准予博时量化平衡混合型证券投资基金注册的批复》准予注册，由博时基金管理有限公司依照《中华人民共和国证券投资基金法》和《博时量化平衡混

合型证券投资基金基金合同》负责公开募集。本基金为契约型开放式，存续期限不定，首次设立募集不包括认购资金利息共募集人民币 262,200,888.35 元，业经普华永道中天会计师事务所（特殊普通合伙）普华永道中天验字（2017）第 442 号验资报告予以验证。经向中国证监会备案，《博时量化平衡混合型证券投资基金基金合同》于 2017 年 5 月 4 日正式生效，基金合同生效日的基金份额总额为 262,251,781.89 份基金份额，其中认购资金利息折合 50,893.54 份基金份额。本基金的基金管理人为博时基金管理有限公司，基金托管人为中国工商银行股份有限公司。

本基金根据申购费用与销售服务费收取方式等不同，将基金份额分为 A 类基金份额和 C 类基金份额。本基金自 2023 年 8 月 24 日起增加 C 类基金份额，原基金份额转为 A 类基金份额。在投资者申购时收取申购费用，不从本类别基金资产中计提销售服务费的基金份额，称为 A 类基金份额；在投资者申购时不收取申购费用，而是从本类别基金资产中计提销售服务费的基金份额，称为 C 类基金份额。

根据《中华人民共和国证券投资基金法》和《博时量化平衡混合型证券投资基金基金合同》的有关规定，本基金的投资范围为依法发行或上市的股票、（包含中小板、创业板及其他经中国证监会核准上市的股票、存托凭证）、权证、股指期货、债券（国债、金融债、企业债、公司债、次级债、可转换债券（含分离交易可转债）、央行票据、短期融资券、超短期融资券、中期票据等）、资产支持证券、同业存单、债券回购、银行存款、国债期货以及现金，以及法律法规或中国证监会允许基金投资的其他金融工具（但须符合中国证监会的相关规定）。基金的投资组合比例为：股票（含存托凭证）投资比例为基金资产的 0%-40%；权证投资比例为基金资产净值的 0-3%；每个交易日日终，在扣除股指期货和国债期货合约需缴纳的交易保证金后，应当保持不低于基金资产净值 5% 的现金或到期日在一年以内的政府债券，其中，现金不包括结算备付金、存出保证金、应收申购款等。本基金的业绩比较基准为：沪深 300 指数收益率 \times 20%+中债综合指数（总财富）收益率 \times 80%。

本财务报表由本基金的基金管理人博时基金管理有限公司于 2025 年 3 月 27 日批准报出。

7.4.2 会计报表的编制基础

本基金的财务报表按照财政部于 2006 年 2 月 15 日及以后期间颁布的《企业会计准则—基本准则》、各项具体会计准则、《资产管理产品相关会计处理规定》及其他相关规定（以下合称“企业会计准则”）、中国证监会颁布的《证券投资基金信息披露 XBRL 模板第 3 号<年度报告和中期报告>》、中国证券投资基金业协会（以下简称“中国基金业协会”）颁布的《证券投资基金会计核算业务指引》、《博时量化平衡混合型证券投资基金基金合同》和在财务报表附注“重要会计政策和会计估计”所列示的中国证监会、中国基金业协会发布的有关规定及允许的基金行业实务操作编制。

本财务报表以持续经营为基础编制。

7.4.3 遵循企业会计准则及其他有关规定的声明

本基金本报告期财务报表符合企业会计准则的要求，真实、完整地反映了本基金本期末的财务状况以及本报告期的经营成果和净资产变动情况等有关信息。

7.4.4 重要会计政策和会计估计

7.4.4.1 会计年度

本基金会计年度为公历 1 月 1 日起至 12 月 31 日止。

7.4.4.2 记账本位币

本基金的记账本位币为人民币。

7.4.4.3 金融资产和金融负债的分类

金融工具，是指形成一方的金融资产并形成其他方的金融负债或权益工具的合同。当本基金成为金融工具合同的一方时，确认相关的金融资产、金融负债或权益工具。

（1）金融资产的分类

金融资产于初始确认时分类为：以摊余成本计量的金融资产、以公允价值计量且其变动计入其他综合收益的金融资产及以公允价值计量且其变动计入当期损益的金融资产。金融资产的分类取决于本基金管理金融资产的业务模式和金融资产的合同现金流量特征。本基金现无金融资产分类为以公允价值计量且其变动计入其他综合收益的金融资产。

债务工具

本基金持有的债务工具是指从发行方角度分析符合金融负债定义的工具，分别采用以下两种方式进行计量：

以摊余成本计量：

本基金管理以摊余成本计量的金融资产的业务模式为以收取合同现金流量为目标，且以摊余成本计量的金融资产的合同现金流量特征与基本借贷安排相一致，即在特定日期产生的现金流量，仅为对本金和以未偿付本金金额为基础的利息的支付。本基金持有的以摊余成本计量的金融资产主要为银行存款、买入返售金融资产和其他各类应收款项等。

以公允价值计量且其变动计入当期损益：

本基金将持有的未划分为以摊余成本计量的债务工具，以公允价值计量且其变动计入当期损益。本基金持有的以公允价值计量且其变动计入当期损益的金融资产主要为债券投资和资产支持证券投资，在资产负债表中以交易性金融资产列示。

权益工具

权益工具是指从发行方角度分析符合权益定义的工具。本基金将对其没有控制、共同控制和重大影响的权益工具按照公允价值计量且其变动计入当期损益，在资产负债表中列示为交易性金融资产。

(2) 金融负债

金融负债于初始确认时分类为以摊余成本计量的金融负债和以公允价值计量且其变动计入当期损益的金融负债。本基金目前暂无金融负债分类为以公允价值计量且其变动计入当期损益的金融负债。本基金持有的以摊余成本计量的金融负债包括卖出回购金融资产款和其他各类应付款项等。

(3) 衍生金融工具

本基金将持有的衍生金融工具以公允价值计量且其变动计入当期损益，在资产负债表中列示为衍生金融资产/负债。

7.4.4.4 金融资产和金融负债的初始确认、后续计量和终止确认

金融资产或金融负债在初始确认时以公允价值计量。对于以公允价值计量且其变动计入当期损益的金融资产和金融负债，相关交易费用计入当期损益；对于支付的价款中包含的债券或资产支持证券起息日或上次除息日至购买日止的利息，确认为应计利息，包含在交易性金融资产的账面价值中。对于其他类别的金融资产和金融负债，相关交易费用计入初始确认金额。

对于以公允价值计量且其变动计入当期损益的金融资产，按照公允价值进行后续计量；对于应收款项和其他金融负债采用实际利率法，以摊余成本进行后续计量。

本基金对于以摊余成本计量的金融资产，以预期信用损失为基础确认损失准备。

本基金考虑在资产负债表日无须付出不必要的额外成本和努力即可获得的有关过去事项、当前状况以及对未来经济状况的预测等合理且有依据的信息，以发生违约的风险为权重，计算合同应收的现金流量与预期能收到的现金流量之间差额的现值的概率加权金额，确认预期信用损失。

于每个资产负债表日，本基金对于处于不同阶段的金融工具的预期信用损失分别进行计量。金融工具自初始确认后信用风险未显著增加的，处于第一阶段，本基金按照未来 12 个月内的预期信用损失计量损失准备；金融工具自初始确认后信用风险已显著增加但尚未发生信用减值的，处于第二阶段，本基金按照该工具整个存续期的预期信用损失计量损失准备；金融工具自初始确认后已经发生信用减值的，处于第三阶段，本基金按照该工具整个存续期的预期信用损失计量损失准备。

对于在资产负债表日具有较低信用风险的金融工具，本基金假设其信用风险自初始确认后并未显著增加，认定为处于第一阶段的金融工具，按照未来 12 个月内的预期信用损失计量损失准备。

本基金对于处于第一阶段和第二阶段的金融工具，按照其未扣除减值准备的账面余额和实际利率计算利息收入。对于处于第三阶段的金融工具，按照其账面余额减已计提减值准备后的摊余成本和实际利率计算利息收入。

本基金将计提或转回的损失准备计入当期损益。

金融资产满足下列条件之一的，予以终止确认：（1）收取该金融资产现金流量的合同权利终止；（2）该金融资产已转移，且本基金将金融资产所有权上几乎所有的风险和报酬转移给转入方；或者（3）该金融资产已转移，虽然本基金既没有转移也没有保留金融资产所有权上几乎所有的风险和报酬，但是放弃了对该金融资产控制。

金融资产终止确认时，其账面价值与收到的对价的差额，计入当期损益。

当金融负债的现时义务全部或部分已经解除时，终止确认该金融负债或义务已解除的部分。终止确认部分的账面价值与支付的对价之间的差额，计入当期损益。

7.4.4.5 金融资产和金融负债的估值原则

本基金持有的股票投资、债券投资、资产支持证券投资和衍生工具按如下原则确定公允价值并进行估值：

（1）存在活跃市场的金融工具按其估值日的市场交易价格确定公允价值；估值日无交易且最近交易日后未发生影响公允价值计量的重大事件的，按最近交易日的市场交易价格确定公允价值。有充足证据表明估值日或最近交易日的市场交易价格不能真实反映公允价值的，应对市场交易价格进行调整，确定公允价值。与上述投资品种相同，但具有不同特征的，应以相同资产或负债的公允价值为基础，并在估值技术中考虑不同特征因素的影响。特征是指对资产出售或使用的限制等，如果该限制是针对资产持有者的，那么在估值技术中不应将该限制作为特征考虑。此外，基金管理人不应考虑因大量持有相关资产或负债所产生的溢价或折价。

（2）当金融工具不存在活跃市场，采用在当前情况下适用并且有足够可利用数据和其他信息支持的估值技术确定公允价值。采用估值技术时，优先使用可观察输入值，只有在无法取得相关资产或负债可观察输入值或取得不切实可行的情况下，才可以使用不可观察输入值。

（3）如经济环境发生重大变化或证券发行人发生影响金融工具价格的重大事件，应对估值进行调整并确定公允价值。

7.4.4.6 金融资产和金融负债的抵销

本基金持有的资产和承担的负债基本为金融资产和金融负债。当本基金 1）具有抵销已确认金额的法定权利且该种法定权利现在是可执行的；且 2）交易双方准备按净额结算时，金融资产与金

融负债按抵销后的净额在资产负债表中列示。

7.4.4.7 实收基金

实收基金为对外发行基金份额所募集的总金额在扣除损益平准金分摊部分后的余额。由于申购和赎回引起的实收基金变动分别于基金申购确认日及基金赎回确认日认列。上述申购和赎回分别包括基金转换所引起的转入基金的实收基金增加和转出基金的实收基金减少。

本基金发行的份额作为可回售工具具备以下特征：（1）赋予基金份额持有人在基金清算时按比例份额获得该基金净资产的权利，这里所指基金净资产是扣除所有优先于该基金份额对基金资产要求权之后的剩余资产；这里所指按比例份额是清算时将基金的净资产分拆为金额相等的单位，并且将单位金额乘以基金份额持有人所持有的单位数量；（2）该工具所属的类别次于其他所有工具类别，即本基金份额在归属于该类别前无须转换为另一种工具，且在清算时对基金资产没有优先于其他工具的要求权；（3）该工具所属的类别中（该类别次于其他所有工具类别），所有工具具有相同的特征（例如它们必须都具有可回售特征，并且用于计算回购或赎回价格的公式或其他方法都相同）；（4）除了发行方应当以现金或其他金融资产回购或赎回该基金份额的合同义务外，该工具不满足金融负债定义中的任何其他特征；（5）该工具在存续期内的预计现金流量总额，应当实质上基于该基金存续期内基金的损益、已确认净资产的变动、已确认和未确认净资产的公允价值变动（不包括本基金的任何影响）。

可回售工具，是指根据合同约定，持有方有权将该工具回售给发行方以获取现金或其他金融资产的权利，或者在未来某一不确定事项发生或者持有方死亡或退休时，自动回售给发行方的金融工具。

本基金没有同时具备下列特征的其他金融工具或合同：（1）现金流量总额实质上基于基金的损益、已确认净资产的变动、已确认和未确认净资产的公允价值变动（不包括该基金或合同的任何影响）；（2）实质上限制或固定了上述工具持有方所获得的剩余回报。

本基金将实收基金分类为权益工具，列报于净资产。

7.4.4.8 损益平准金

损益平准金包括已实现平准金和未实现平准金。已实现平准金指在申购或赎回基金份额时，申购或赎回款项中包含的按累计未分配的已实现损益占净资产比例计算的金额。未实现平准金指在申购或赎回基金份额时，申购或赎回款项中包含的按累计未实现损益占净资产比例计算的金额。损益平准金于基金申购确认日或基金赎回确认日认列，并于期末全额转入未分配利润/（累计亏损）。

7.4.4.9 收入/(损失)的确认和计量

股票投资在持有期间应取得的现金股利扣除由上市公司代扣代缴的个人所得税后的净额确认为投资收益。债券投资和资产支持证券投资在持有期间应取得的按票面利率（对于贴现债为按发行价计算的利率）或合同利率计算的利息扣除在适用情况下由债券和资产支持证券发行企业代扣代缴的个人所得税及由基金管理人缴纳的增值税后的净额确认为投资收益。

以公允价值计量且其变动计入当期损益的金融资产在持有期间的公允价值变动扣除按票面利率（对于贴现债为按发行价计算的利率）或合同利率计算的利息及在适用情况下公允价值变动产生的预估增值税后的净额确认为公允价值变动损益；于处置时，其处置价格与初始确认金额之间的差额扣除相关交易费用及在适用情况下由基金管理人缴纳的增值税后的净额确认为投资收益，其中包括从公允价值变动损益结转的公允价值累计变动额。

应收款项在持有期间确认的利息收入按实际利率法计算，实际利率法与直线法差异较小的则按直线法计算。

7.4.4.10 费用的确认和计量

本基金的管理人报酬、托管费和销售服务费在费用涵盖期间按基金合同约定的费率和计算方法逐日确认。

以摊余成本计量的金融负债在持有期间确认的利息支出按实际利率法计算，实际利率法与直线法差异较小的则按直线法计算。

7.4.4.11 基金的收益分配政策

本基金同一类别的每一基金份额享有同等分配权。本基金收益以现金形式分配，但基金份额持有人可选择现金红利或将现金红利按分红除权日的基金份额净值自动转为基金份额进行再投资。若期末未分配利润中的未实现部分为正数，包括基金经营活动产生的未实现损益以及基金份额交易产生的未实现平准金等，则期末可供分配利润的金额为期末未分配利润中的已实现部分；若期末未分配利润的未实现部分为负数，则期末可供分配利润的金额为期末未分配利润，即已实现部分相抵未实现部分后的余额。

经宣告的拟分配基金收益于分红除权日从净资产转出。

7.4.4.12 分部报告

本基金以内部组织结构、管理要求、内部报告制度为依据确定经营分部，以经营分部为基础确定报告分部并披露分部信息。经营分部是指本基金内同时满足下列条件的组成部分：（1）该组成部分能够在日常活动中产生收入、发生费用；（2）本基金的基金管理人能够定期评价该组成部分的经

营成果，以决定向其配置资源、评价其业绩；（3）本基金能够取得该组成部分的财务状况、经营成果和现金流量等有关会计信息。如果两个或多个经营分部具有相似的经济特征，并且满足一定条件的，则合并为一个经营分部。

本基金目前以一个单一的经营分部运作，不需要披露分部信息。

7.4.4.13 其他重要的会计政策和会计估计

根据本基金的估值原则和中国证监会允许的基金行业估值实务操作，本基金确定以下类别股票投资、债券投资和资产支持证券投资的公允价值时采用的估值方法及其关键假设如下：

（1）对于证券交易所上市的股票，若出现重大事项停牌或交易不活跃（包括涨跌停时的交易不活跃）等情况，本基金根据中国证监会公告[2017]13号《中国证监会关于证券投资基金估值业务的指导意见》，根据具体情况采用《关于发布中基协（AMAC）基金行业股票估值指数的通知》提供的指数收益法等估值技术进行估值。

（2）对于在锁定期内的非公开发行股票、首次公开发行股票时公司股东公开发售股份、通过大宗交易取得的带限售期的股票等流通受限股票，根据中国基金业协会中基协发[2017]6号《关于发布<证券投资基金投资流通受限股票估值指引（试行）>的通知》之附件《证券投资基金投资流通受限股票估值指引（试行）》（以下简称“指引”），按估值日在证券交易所上市交易的同一股票的公允价值扣除中证指数有限公司根据指引所独立提供的该流通受限股票剩余限售期对应的流动性折扣后的价值进行估值。

（3）对于在证券交易所上市或挂牌转让的固定收益品种（可转换债券除外）及在银行间同业市场交易的固定收益品种，根据中国证监会公告[2017]13号《中国证监会关于证券投资基金估值业务的指导意见》及中国基金业协会中基协字[2022]566号《关于发布<关于固定收益品种的估值处理标准>的通知》之附件《关于固定收益品种的估值处理标准》采用估值技术确定公允价值。本基金持有的证券交易所上市或挂牌转让的固定收益品种（可转换债券除外），按照中证指数有限公司所独立提供的估值结果确定公允价值。本基金持有的银行间同业市场固定收益品种按照中债金融估值中心有限公司所独立提供的估值结果确定公允价值。

7.4.5 会计政策和会计估计变更以及差错更正的说明

7.4.5.1 会计政策变更的说明

本基金本报告期未发生会计政策变更。

7.4.5.2 会计估计变更的说明

本基金本报告期未发生会计估计变更。

7.4.5.3 差错更正的说明

本基金在本报告期间无须说明的会计差错更正。

7.4.6 税项

根据财政部、国家税务总局财税[2002]128号《关于开放式证券投资基金有关税收问题的通知》、财税[2008]1号《关于企业所得税若干优惠政策的通知》、财税[2012]85号《关于实施上市公司股息红利差别化个人所得税政策有关问题的通知》、财税[2015]101号《关于上市公司股息红利差别化个人所得税政策有关问题的通知》、财税[2016]36号《关于全面推开营业税改征增值税试点的通知》、财税[2016]46号《关于进一步明确全面推开营改增试点金融业有关政策的通知》、财税[2016]70号《关于金融机构同业往来等增值税政策的补充通知》、财税[2016]140号《关于明确金融 房地产开发 教育辅助服务等增值税政策的通知》、财税[2017]2号《关于资管产品增值税政策有关问题的补充通知》、财税[2017]56号《关于资管产品增值税有关问题的通知》、财税[2017]90号《关于租入固定资产进项税额抵扣等增值税政策的通知》及其他相关财税法规和实务操作，主要税项列示如下：

(1) 资管产品运营过程中发生的增值税应税行为，以资管产品管理人为增值税纳税人。资管产品管理人运营资管产品过程中发生的增值税应税行为，暂适用简易计税方法，按照3%的征收率缴纳增值税。对资管产品在2018年1月1日前运营过程中发生的增值税应税行为，未缴纳增值税的，不再缴纳；已缴纳增值税的，已纳税额从资管产品管理人以后月份的增值税应纳税额中抵减。

对证券投资基金管理人运用基金买卖股票、债券的转让收入免征增值税，对国债、地方政府债以及金融同业往来利息收入亦免征增值税。资管产品管理人运营资管产品提供的贷款服务，以2018年1月1日起产生的利息及利息性质的收入为销售额。资管产品管理人运营资管产品转让2017年12月31日前取得的基金、非货物期货，可以选择按照实际买入价计算销售额，或者以2017年最后一个交易日的基金份额净值、非货物期货结算价格作为买入价计算销售额。

(2) 对基金从证券市场中取得的收入，包括买卖股票、债券的差价收入，股票的股息、红利收入，债券的利息收入及其他收入，暂不征收企业所得税。

(3) 对基金取得的企业债券利息收入，应由发行债券的企业在向基金支付利息时代扣代缴20%的个人所得税。对基金从上市公司取得的股息红利所得，持股期限在1个月以内（含1个月）的，其股息红利所得全额计入应纳税所得额；持股期限在1个月以上至1年（含1年）的，暂减按50%计入应纳税所得额；持股期限超过1年的，暂免征收个人所得税。对基金持有的上市公司限售股，解禁后取得的股息、红利收入，按照上述规定计算纳税，持股时间自解禁日起计算；解禁前取得的股息、红利收入继续暂减按50%计入应纳税所得额。上述所得统一适用20%的税率计征个人所得税。

(4) 基金卖出股票按 0.1% 的税率缴纳股票交易印花税，买入股票不征收股票交易印花税。根据财政部、国家税务总局公告 2023 年第 39 号《关于减半征收证券交易印花税的公告》，自 2023 年 8 月 28 日起，证券交易印花税实施减半征收。

(5) 本基金的城市维护建设税、教育费附加和地方教育附加等税费按照实际缴纳增值税额的适用比例计算缴纳。

7.4.7 重要财务报表项目的说明

7.4.7.1 货币资金

单位：人民币元

项目	本期末 2024 年 12 月 31 日	上年度末 2023 年 12 月 31 日
活期存款	51,591,698.56	15,050,755.89
等于：本金	51,585,881.15	15,049,099.64
加：应计利息	5,817.41	1,656.25
定期存款	-	-
等于：本金	-	-
加：应计利息	-	-
其中：存款期限 1 个月以内	-	-
存款期限 1-3 个月	-	-
存款期限 3 个月以上	-	-
其他存款	-	-
等于：本金	-	-
加：应计利息	-	-
合计	51,591,698.56	15,050,755.89

7.4.7.2 交易性金融资产

单位：人民币元

项目		本期末 2024 年 12 月 31 日			
		成本	应计利息	公允价值	公允价值变动
股票		81,670,836.05	-	80,459,733.59	-1,211,102.46
贵金属投资-金交所黄金合约		-	-	-	-
债券	交易所市场	131,538,444.05	1,075,098.98	137,022,635.38	4,409,092.35
	银行间市场	-	-	-	-
	合计	131,538,444.05	1,075,098.98	137,022,635.38	4,409,092.35
资产支持证券		-	-	-	-
基金		-	-	-	-
其他		-	-	-	-
合计		213,209,280.10	1,075,098.98	217,482,368.97	3,197,989.89

项目		上年度末 2023 年 12 月 31 日			
		成本	应计利息	公允价值	公允价值变动
股票		99,605,370.03	-	101,007,960.11	1,402,590.08
贵金属投资-金交所黄金合约		-	-	-	-
债券	交易所市场	139,128,596.68	631,456.81	138,527,195.99	-1,232,857.50
	银行间市场	-	-	-	-
	合计	139,128,596.68	631,456.81	138,527,195.99	-1,232,857.50
资产支持证券		-	-	-	-
基金		-	-	-	-
其他		-	-	-	-
合计		238,733,966.71	631,456.81	239,535,156.10	169,732.58

7.4.7.3 衍生金融资产/负债

无余额。

7.4.7.4 买入返售金融资产

7.4.7.4.1 各项买入返售金融资产期末余额

无余额。

7.4.7.4.2 期末买断式逆回购交易中取得的债券

无余额。

7.4.7.5 其他资产

无余额。

7.4.7.6 其他负债

单位：人民币元

项目	本期末 2024 年 12 月 31 日	上年度末 2023 年 12 月 31 日
应付券商交易单元保证金	-	-
应付赎回费	3.82	27.84
应付证券出借违约金	-	-
应付交易费用	410,931.94	653,417.14
其中：交易所市场	410,931.94	653,092.14
银行间市场	-	325.00
应付利息	-	-
预提费用	167,300.00	175,100.00
合计	578,235.76	828,544.98

7.4.7.7 实收基金

博时量化平衡混合 A

金额单位：人民币元

项目	本期 2024 年 1 月 1 日至 2024 年 12 月 31 日	
	基金份额(份)	账面金额
上年度末	200,679,663.00	200,679,663.00
本期申购	4,017,615.74	4,017,615.74
本期赎回（以“-”号填列）	-7,455,184.96	-7,455,184.96
本期末	197,242,093.78	197,242,093.78

博时量化平衡混合 C

金额单位：人民币元

项目	本期 2024 年 1 月 1 日至 2024 年 12 月 31 日	
	基金份额(份)	账面金额
上年度末	47.81	47.81
本期申购	22,972.75	22,972.75
本期赎回（以“-”号填列）	-22,972.75	-22,972.75
本期末	47.81	47.81

注：申购含红利再投、转换入、级别调整入份额；赎回含转换出、级别调整出份额(如适用)。

7.4.7.8 未分配利润
博时量化平衡混合 A

单位：人民币元

项目	已实现部分	未实现部分	未分配利润合计
上年度末	63,871,943.78	-7,676,847.64	56,195,096.14
本期期初	63,871,943.78	-7,676,847.64	56,195,096.14
本期利润	18,169,364.91	3,027,722.69	21,197,087.60
本期基金份额交易产生的变动数	-1,169,373.41	85,778.22	-1,083,595.19
其中：基金申购款	1,375,268.60	-29,281.25	1,345,987.35
基金赎回款	-2,544,642.01	115,059.47	-2,429,582.54
本期已分配利润	-	-	-
本期末	80,871,935.28	-4,563,346.73	76,308,588.55

博时量化平衡混合 C

单位：人民币元

项目	已实现部分	未实现部分	未分配利润合计
上年度末	15.33	-1.87	13.46
本期期初	15.33	-1.87	13.46
本期利润	97.16	534.62	631.78
本期基金份额交易产生的变动数	-93.18	-533.92	-627.10
其中：基金申购款	8,025.93	-575.12	7,450.81
基金赎回款	-8,119.11	41.20	-8,077.91
本期已分配利润	-	-	-

本期末	19.31	-1.17	18.14
-----	-------	-------	-------

7.4.7.9 存款利息收入

单位：人民币元

项目	本期 2024 年 1 月 1 日至 2024 年 12 月 31 日	上年度可比期间 2023 年 1 月 1 日至 2023 年 12 月 31 日
活期存款利息收入	126,436.44	68,530.08
定期存款利息收入	-	-
其他存款利息收入	-	-
结算备付金利息收入	108,402.86	52,024.13
其他	1,137.67	1,187.80
合计	235,976.97	121,742.01

7.4.7.10 股票投资收益

单位：人民币元

项目	本期 2024 年 1 月 1 日至 2024 年 12 月 31 日	上年度可比期间 2023 年 1 月 1 日至 2023 年 12 月 31 日
卖出股票成交总额	1,671,556,298.48	1,421,202,662.49
减：卖出股票成本总额	1,659,987,488.68	1,430,977,839.46
减：交易费用	3,318,620.88	3,805,319.89
买卖股票差价收入	8,250,188.92	-13,580,496.86

7.4.7.11 债券投资收益

7.4.7.11.1 债券投资收益项目构成

单位：人民币元

项目	本期 2024 年 1 月 1 日至 2024 年 12 月 31 日	上年度可比期间 2023 年 1 月 1 日至 2023 年 12 月 31 日
债券投资收益——利息收入	1,585,901.67	1,847,156.62
债券投资收益——买卖债券 （债转股及债券到期兑付） 差价收入	8,523,798.63	-4,394,904.47
债券投资收益——赎回差价 收入	-	-
债券投资收益——申购差价 收入	-	-
合计	10,109,700.30	-2,547,747.85

7.4.7.11.2 债券投资收益——买卖债券差价收入

单位：人民币元

项目	本期	上年度可比期间
----	----	---------

	2024 年 1 月 1 日至 2024 年 12 月 31 日	2023 年 1 月 1 日至 2023 年 12 月 31 日
卖出债券（债转股及债券到期兑付）成交总额	661,863,540.46	371,383,672.69
减：卖出债券（债转股及债券到期兑付）成本总额	650,371,227.95	373,851,943.38
减：应计利息总额	2,920,415.99	1,902,466.86
减：交易费用	48,097.89	24,166.92
买卖债券差价收入	8,523,798.63	-4,394,904.47

7.4.7.12 资产支持证券投资收益

7.4.7.12.1 资产支持证券投资收益项目构成

无发生额。

7.4.7.12.2 资产支持证券投资收益——买卖资产支持证券差价收入

无发生额。

7.4.7.13 衍生工具收益

7.4.7.13.1 衍生工具收益——买卖权证差价收入

无发生额。

7.4.7.13.2 衍生工具收益——其他投资收益

单位：人民币元

项目	本期 2024 年 1 月 1 日至 2024 年 12 月 31 日	上年度可比期间 2023 年 1 月 1 日至 2023 年 12 月 31 日
股指期货投资收益	110,115.71	26,870.14

7.4.7.14 股利收益

单位：人民币元

项目	本期 2024 年 1 月 1 日至 2024 年 12 月 31 日	上年度可比期间 2023 年 1 月 1 日至 2023 年 12 月 31 日
股票投资产生的股利收益	3,341,377.13	3,495,003.92
其中：证券出借权益补偿收入	-	-
基金投资产生的股利收益	-	-
合计	3,341,377.13	3,495,003.92

7.4.7.15 公允价值变动收益

单位：人民币元

项目名称	本期 2024 年 1 月 1 日至 2024 年 12 月	上年度可比期间 2023 年 1 月 1 日至 2023 年 12 月
------	-----------------------------------	----------------------------------------

	31 日	31 日
1.交易性金融资产	3,028,257.31	7,130,489.28
——股票投资	-2,613,692.54	1,297,831.90
——债券投资	5,641,949.85	5,832,657.38
——资产支持证券投资	-	-
——基金投资	-	-
——贵金属投资	-	-
——其他	-	-
2.衍生工具	-	21,360.00
——权证投资	-	-
——股指期货	-	21,360.00
3.其他	-	-
减：应税金融商品公允价值变动产生的预估增值税	-	-
合计	3,028,257.31	7,151,849.28

7.4.7.16 其他收入

单位：人民币元

项目	本期 2024 年 1 月 1 日至 2024 年 12 月 31 日	上年度可比期间 2023 年 1 月 1 日至 2023 年 12 月 31 日
基金赎回费收入	7,168.43	135,746.01
基金转换费收入	184.51	695.08
合计	7,352.94	136,441.09

7.4.7.17 信用减值损失

无发生额。

7.4.7.18 其他费用

单位：人民币元

项目	本期 2024 年 1 月 1 日至 2024 年 12 月 31 日	上年度可比期间 2023 年 1 月 1 日至 2023 年 12 月 31 日
审计费用	38,000.00	49,000.00
信息披露费	120,000.00	120,000.00
证券出借违约金	-	-
其他	40.73	-
银行汇划费	2,412.42	3,212.97
中债登账户维护费	18,000.00	18,000.00
上清所账户维护费	19,200.00	1,600.00
合计	197,653.15	191,812.97

7.4.8 或有事项、资产负债表日后事项的说明

7.4.8.1 或有事项

截至资产负债表日，本基金无须披露的或有事项。

7.4.8.2 资产负债表日后事项

截至财务报表批准报出日，本基金无须披露的资产负债表日后事项。

7.4.9 关联方关系

关联方名称	与本基金的关系
博时基金管理有限公司（“博时基金”）	基金管理人、注册登记机构
中国工商银行股份有限公司（“中国工商银行”）	基金托管人
招商证券股份有限公司（“招商证券”）	基金管理人的股东
中国长城资产管理股份有限公司	基金管理人的股东
浙江省国际贸易集团有限公司	基金管理人的股东
浙江省国贸集团资产经营有限公司	基金管理人的原股东
广厦建设集团有限责任公司	基金管理人的原股东
天津港（集团）有限公司	基金管理人的股东
上海汇华实业有限公司	基金管理人的股东
上海盛业股权投资基金有限公司	基金管理人的股东
博时资本管理有限公司（“博时资本”）	基金管理人的子公司
博时财富基金销售有限公司（“博时财富”）	基金管理人的子公司
博时基金（国际）有限公司（“博时国际”）	基金管理人的子公司
海南博时创新管理有限公司（“博时创新”）	基金管理人的子公司

注：1.经基金管理人 2024 年第五次临时股东会议决议通过，基金管理人原全资控股的孙公司海南博时创新管理有限公司于 2024 年 3 月 27 日完成工商变更登记，变更为基金管理人的全资子公司。

2.经基金管理人 2023 年第三次临时股东会议决议，股东广厦建设集团有限责任公司将其持有的基金管理人 2%的股权转让给浙江省国贸集团资产经营有限公司。经基金管理人 2024 年第二次临时股东会议决议，股东浙江省国贸集团资产经营有限公司将其持有的基金管理人 2%的股权转让给浙江省国际贸易集团有限公司。于 2024 年 12 月 24 日，基金管理人已完成前述股东变更事项的工商变更登记，上述股东变更完成后，基金管理人股权结构为：招商证券股份有限公司 49%，中国长城资产管理股份有限公司 25%，上海汇华实业有限公司 12%，天津港(集团)有限公司 6%，上海盛业股权投资基金有限公司 6%和浙江省国际贸易集团有限公司 2%。

3.下述关联交易均在正常业务范围内按一般商业条款订立。

7.4.10 本报告期及上年度可比期间的关联方交易

7.4.10.1 通过关联方交易单元进行的交易

7.4.10.1.1 股票交易

金额单位：人民币元

关联方名称	本期 2024 年 1 月 1 日至 2024 年 12 月 31 日		上年度可比期间 2023 年 1 月 1 日至 2023 年 12 月 31 日	
	成交金额	占当期股	成交金额	占当期股

		票成交总 额的比例		票成交总 额的比例
招商证券	-	-	35,345,581.72	1.27%

7.4.10.1.2 权证交易

无。

7.4.10.1.3 债券交易

金额单位：人民币元

关联方名称	本期 2024 年 1 月 1 日至 2024 年 12 月 31 日		上年度可比期间 2023 年 1 月 1 日至 2023 年 12 月 31 日	
	成交金额	占当期债 券成交总 额的比例	成交金额	占当期债 券成交总 额的比例
招商证券	-	-	51,101,920.18	7.86%

7.4.10.1.4 债券回购交易

无。

7.4.10.1.5 基金交易

无。

7.4.10.1.6 应支付关联方的佣金

金额单位：人民币元

关联方名称	本期 2024 年 1 月 1 日至 2024 年 12 月 31 日			
	当期佣金	占当期佣金 总量的比例	期末应付佣金余额	占期末应付佣 金总额的比例
-	-	-	-	-
关联方名称	上年度可比期间 2023 年 1 月 1 日至 2023 年 12 月 31 日			
	当期佣金	占当期佣金 总量的比例	期末应付佣金余额	占期末应付佣 金总额的比例
招商证券	26,364.06	1.10%	26,364.06	4.04%

注：1.上述佣金参考市场价格经本基金的基金管理人与对方协商确定，以扣除由中国证券登记结算有限责任公司收取的证管费和经手费的净额列示。

2.该类佣金协议的服务范围还包括佣金收取方为本基金提供的证券投资研究成果和市场信息服务等。根据证监会公告[2024]3 号《公开募集证券投资基金证券交易费用管理规定》，自 2024 年 7 月 1 日起，针对被动股票型基金，不再通过交易佣金支付研究服务、流动性服务等其他费用；针对其他类型基金，不再通过交易佣金支付研究服务之外的其他费用。

7.4.10.2 关联方报酬

7.4.10.2.1 基金管理费

单位：人民币元

项目	本期 2024 年 1 月 1 日至 2024 年 12 月 31 日	上年度可比期间 2023 年 1 月 1 日至 2023 年 12 月 31 日
当期发生的基金应支付的管理费	3,158,286.72	4,153,983.83
其中：应支付销售机构的客户维护费	137,045.67	193,321.43
应支付基金管理人的净管理费	3,021,241.05	3,960,662.40

注：于本期及上年度可比期间，截至 2023 年 7 月 9 日止，支付基金管理人博时基金的管理人报酬按前一日基金资产净值 1.50% 的年费率计提，逐日累计至每月月底，按月支付。其计算公式为：

日管理人报酬 = 前一日基金资产净值 × 1.50% / 当年天数。

自 2023 年 7 月 10 日起，支付基金管理人博时基金的管理人报酬按前一日基金资产净值 1.20% 的年费率计提，逐日累计至每月月底，按月支付。其计算公式为：

日管理人报酬 = 前一日基金资产净值 × 1.20% / 当年天数。

7.4.10.2.2 基金托管费

单位：人民币元

项目	本期 2024 年 1 月 1 日至 2024 年 12 月 31 日	上年度可比期间 2023 年 1 月 1 日至 2023 年 12 月 31 日
当期发生的基金应支付的托管费	526,381.07	692,330.72

注：于本期及上年度可比期间，截至 2023 年 7 月 9 日止，支付基金托管人的托管费按前一日基金资产净值 0.25% 的年费率计提，逐日累计至每月月底，按月支付。其计算公式为：

日托管费 = 前一日基金资产净值 × 0.25% / 当年天数。

自 2023 年 7 月 10 日起，支付基金托管人的托管费按前一日基金资产净值 0.20% 的年费率计提，逐日累计至每月月底，按月支付。其计算公式为：

日托管费 = 前一日基金资产净值 × 0.20% / 当年天数。

7.4.10.2.3 销售服务费

单位：人民币元

获得销售服务费的各关联方名称	本期 2024 年 1 月 1 日至 2024 年 12 月 31 日		
	当期发生的基金应支付的销售服务费		
	博时量化平衡混合 A	博时量化平衡混合 C	合计
博时基金	-	6.21	6.21
合计	-	6.21	6.21
获得销售服务费的各关联方名称	上年度可比期间 2023 年 1 月 1 日至 2023 年 12 月 31 日		
	当期发生的基金应支付的销售服务费		
	博时量化平衡混合 A	博时量化平衡混合 C	合计

合计	-	-	-
----	---	---	---

注：支付基金销售机构的销售服务费按前一日 C 类基金份额的基金资产净值 0.35% 的年费率计提，逐日累计至每月月底，按月支付给博时基金，再由博时基金计算并支付给各基金销售机构。其计算公式为：

日销售服务费 = 前一日 C 类基金份额的基金资产净值 × 0.35% / 当年天数。

7.4.10.3 与关联方进行银行间同业市场的债券(含回购)交易

无。

7.4.10.4 报告期内转融通证券出借业务发生重大关联交易事项的说明

7.4.10.4.1 与关联方通过约定申报方式进行的适用固定期限费率的证券出借业务的情况

无。

7.4.10.4.2 与关联方通过约定申报方式进行的适用市场化期限费率的证券出借业务的情况

无。

7.4.10.5 各关联方投资本基金的情况

7.4.10.5.1 报告期内基金管理人运用固有资金投资本基金的情况

无。

7.4.10.5.2 报告期末除基金管理人之外的其他关联方投资本基金的情况

无。

7.4.10.6 由关联方保管的银行存款余额及当期产生的利息收入

单位：人民币元

关联方名称	本期 2024 年 1 月 1 日至 2024 年 12 月 31 日		上年度可比期间 2023 年 1 月 1 日至 2023 年 12 月 31 日	
	期末余额	当期利息收入	期末余额	当期利息收入
中国工商银行-活期存款	51,591,698.56	126,436.44	15,050,755.89	68,530.08

注：本基金的银行存款由基金托管人保管，按银行活期利率/银行同业利率/约定利率计息。

7.4.10.7 本基金在承销期内参与关联方承销证券的情况

金额单位：人民币元

本期 2024 年 1 月 1 日至 2024 年 12 月 31 日					
关联方名称	证券代码	证券名称	发行方式	基金在承销期内买入	
				数量（单位：股/张）	总金额
招商证券股份有限公司	688692	达梦数据	网下发行	872.00	75,829.12
上年度可比期间 2023 年 1 月 1 日至 2023 年 12 月 31 日					
关联方名称	证券代码	证券名称	发行方式	基金在承销期内买入	
				数量（单位：股/张）	总金额

招商证券股份 有限公司	688653	康希通信	网下发行	4,741.00	49,780.50
----------------	--------	------	------	----------	-----------

7.4.10.8 其他关联交易事项的说明

无。

7.4.11 利润分配情况

无。

7.4.12 期末（2024 年 12 月 31 日）本基金持有的流通受限证券

7.4.12.1 因认购新发/增发证券而于期末持有的流通受限证券

金额单位：人民币元

7.4.12.1.1 受限证券类别：股票										
证券 代码	证券 名称	成功 认购日	受限 期	流通受 限类型	认购 价格	期末估 值单价	数量(单 位：股)	期末 成本总额	期末 估值总额	备 注
688615	合合信息	2024-09-19	6 个月	首次公开发行限售	55.18	165.78	149.00	8,221.82	24,701.22	-
603072	天和磁材	2024-12-24	7 个交易日	新股未上市	12.30	12.30	1,958.00	24,083.40	24,083.40	-
688721	龙图光罩	2024-07-30	6 个月	首次公开发行限售	18.50	56.85	279.00	5,161.50	15,861.15	-
688710	益诺思	2024-08-27	6 个月	首次公开发行限售	19.06	33.58	332.00	6,327.92	11,148.56	-
603091	众鑫股份	2024-09-10	6 个月	首次公开发行限售	26.50	44.43	94.00	2,491.00	4,176.42	-
603350	安乃达	2024-06-26	6 个月	首次公开发行限售	20.56	36.17	106.00	2,179.36	3,834.02	-
603391	力聚热能	2024-07-24	6 个月	首次公开发行限售	40.00	41.35	88.00	3,520.00	3,638.80	-
603285	键邦股份	2024-06-28	6 个月	首次公开发行限售	18.65	22.61	124.00	2,312.60	2,803.64	-
603072	天和磁材	2024-12-24	6 个月	首次公开发行限售	12.30	12.30	218.00	2,681.40	2,681.40	-
603310	巍华新材	2024-08-07	6 个月	首次公开发行	17.39	17.95	132.00	2,295.48	2,369.40	-

				限售						
--	--	--	--	----	--	--	--	--	--	--

注：1、根据中国证监会《上市公司证券发行注册管理办法》，基金参与上市公司向特定对象发行股票所获得的股票，自发行结束之日起 6 个月内不得转让。

2、基金还可作为特定投资者，认购首次公开发行股票时公司股东公开发售股份，所认购的股份自发行结束之日起 12 个月内不得转让。

3、根据《上海证券交易所科创板上市公司股东以向特定机构投资者询价转让和配售方式减持股份实施细则》，基金通过询价转让受让的股份，在受让后 6 个月内不得转让。

4、基金可使用以基金名义开设的股票账户，选择网上或者网下一种方式进行新股申购。其中基金参与网下申购获得的设定限售期的新股或作为战略投资者参与配售获得的新股，在新股上市后的约定期限内不能自由转让；基金参与网上申购获配的新股，从新股获配日至新股上市日之间不能自由转让。

7.4.12.2 期末持有的暂时停牌等流通受限股票

金额单位：人民币元

股票代码	股票名称	停牌日期	停牌原因	期末估值单价	复牌日期	复牌开盘单价	数量 (单位：股)	期末成本总额	期末估值总额	备注
000016	深康佳 A	2024-12-30	重大事项停牌	5.52	2025-01-14	6.07	3,000.00	15,540.00	16,560.00	-
300807	天迈科技	2024-12-30	重大事项停牌	30.31	2025-01-07	36.37	2,000.00	67,269.95	60,620.00	-

注：本基金截至 2024 年 12 月 31 日持有以上因公布的重大事项可能产生重大影响而被暂时停牌的证券，该类证券将在所公布事项的重大影响消除后，经交易所批准复牌。

7.4.12.3 期末债券正回购交易中作为抵押的债券

7.4.12.3.1 银行间市场债券正回购

无。

7.4.12.3.2 交易所市场债券正回购

无。

7.4.12.4 期末参与转融通证券出借业务的证券

无。

7.4.13 金融工具风险及管理

7.4.13.1 风险管理政策和组织架构

本基金是一只进行主动投资的混合型证券投资基金，属于中高风险品种。本基金的投资范围为具有良好流动性的金融工具。本基金在日常经营活动中面临的与这些金融工具相关的风险主要包括信用风险、流动性风险及市场风险。本基金的基金管理人从事风险管理的主要目标是争取将以上风险控制在限定的范围之内，力争实现在股票、固定收益证券和现金等大类资产的适度平衡配置与稳健投资下，获取长期持续稳定的合理回报的投资目标。

本基金的基金管理人建立了董事会领导，以风险管理委员会为核心的，由总经理、督察长、法律合规部、风险管理部和相关业务部门构成的风险管理架构体系。本基金的基金管理人奉行全面风险管理体系的建设，董事会负责制定公司的风险管理政策，对风险管理负完全的和最终的责任；在董事会下设立风险管理委员会，负责批准公司风险管理系统文件和批准每一个部门的风险级别，以及负责解决重大的突发的风险；督察长独立行使督察权利，直接对董事会负责，向风险管理委员会提交独立的风险管理报告和风险管理建议；法律合规部负责对公司风险管理政策和措施的执行情况进行监察，并为每一个部门的风险管理系统的发展提供协助，使公司在一种风险管理和控制的环境中实现业务目标；风险管理部负责建立和完善公司投资风险管理制度与流程，组织实施公司投资风险管理与绩效分析工作，确保公司各类投资风险得到良好监督与控制。

本基金的基金管理人对于金融工具的风险管理方法主要是通过定性分析和定量分析的方法去估测各种风险产生的可能损失。从定性分析的角度出发，判断风险损失的严重程度和出现同类风险损失的频度。而从定量分析的角度出发，根据本基金的投资目标，结合基金资产所运用金融工具特征通过特定的风险量化指标、模型，日常的量化报告，确定风险损失的限度和相应置信程度，及时可靠地对各种风险进行监督、检查和评估，并通过相应决策，将风险控制在可承受的范围内。

7.4.13.2 信用风险

信用风险是指基金在交易过程中因交易对手未履行合约责任，或者基金所投资证券之发行人出现违约、拒绝支付到期本息等情况，导致基金资产损失和收益变化的风险。

本基金的基金管理人在交易前对交易对手的资信状况进行了充分的评估。本基金的活期银行存款存放在本基金的托管人，定期存款存放在具有证券投资基金托管资格、基金销售业务资格或合格境外机构投资者托管人资格的银行，因而与银行存款相关的信用风险不重大。本基金在交易所进行的交易主要以中国证券登记结算有限责任公司为交易对手完成证券交收和款项清算，本基金的基金管理人管理的基金以约定申报方式参与的转融通证券出借业务为通过该方式向证券公司出借证券，本基金的基金管理人对借券证券公司的偿付能力等进行了必要的尽职调查与严格的准入管理，对不同的借券证券公司实施交易额度管理并进行动态调整，且借券证券公司最近 1 年的分类结果为 A 类，违约可能性很小；在银行间同业市场进行交易前均对交易对手进行信用评估并对证券交割方式进行限制以控制相应的信用风险。

本基金的基金管理人建立了信用风险管理流程，通过对投资品种信用等级评估来控制证券发行人的信用风险，且通过分散化投资以分散信用风险。

7.4.13.2.1 按短期信用评级列示的债券投资

单位：人民币元

短期信用评级	本期末 2024 年 12 月 31 日	上年度末 2023 年 12 月 31 日
A-1	-	-
A-1 以下	-	-
未评级	-	1,936,915.18
合计	-	1,936,915.18

注：1. 债券评级取自第三方评级机构的债项评级。

2. 未评级债券为国债、政策性金融债、央票及无第三方机构评级的债券。

7.4.13.2.2 按短期信用评级列示的资产支持证券投资

无。

7.4.13.2.3 按短期信用评级列示的同业存单投资

无。

7.4.13.2.4 按长期信用评级列示的债券投资

单位：人民币元

长期信用评级	本期末 2024 年 12 月 31 日	上年度末 2023 年 12 月 31 日
AAA	98,972,856.33	46,583,468.76
AAA 以下	38,049,779.05	90,006,812.05
未评级	-	-
合计	137,022,635.38	136,590,280.81

注：1. 债券评级取自第三方评级机构的债项评级。2. 未评级债券为国债、政策性金融债、央票及无第三方机构评级的债券。

7.4.13.2.5 按长期信用评级列示的资产支持证券投资

无。

7.4.13.2.6 按长期信用评级列示的同业存单投资

无。

7.4.13.3 流动性风险

流动性风险是指基金在履行与金融负债有关的义务时遇到资金短缺的风险。本基金的流动性风险一方面来自于基金份额持有人于开放期内要求赎回其持有的基金份额，另一方面来自于投资品种所处的交易市场不活跃而带来的变现困难或因投资集中而无法在市场出现剧烈波动的情况下以合理的价格变现。

针对兑付赎回资金的流动性风险，本基金的基金管理人于开放期内每日对本基金的申购赎回情况进行严密监控并预测流动性需求，保持基金投资组合中的可用现金头寸与之相匹配。本基金的基

基金管理人在基金合同中设计了巨额赎回条款，约定在非常情况下赎回申请的处理方式，控制因开放申购赎回模式带来的流动性风险，有效保障基金持有人利益。此外，本基金还可通过卖出回购金融资产方式借入短期资金应对流动性需求。

于本期末，除卖出回购金融资产款余额(该利息金额不重大)外，本基金所承担的其他金融负债的合约约定到期日均为一个月以内且不计息，可赎回基金份额净值(净资产)无固定到期日且不计息，因此账面余额约为未折现的合约到期现金流量。

7.4.13.3.1 报告期内本基金组合资产的流动性风险分析

本基金的基金管理人在基金运作过程中严格按照《公开募集证券投资基金运作管理办法》及《公开募集开放式证券投资基金流动性风险管理规定》等法规的要求对本基金组合资产的流动性风险进行管理，通过独立的风险管理部门对本基金的组合持仓集中度指标、流通受限制的投资品种比例以及组合在短期内变现能力的综合指标等流动性指标进行持续的监测和分析。

除附注“期末本基金持有的流通受限证券”中列示的部分基金资产流通暂时受限制不能自由转让的情况外，其余均能以合理价格适时变现。在本基金开放日，本基金主动投资于流动性受限资产的市值合计不得超过基金资产净值的 15%。于本期末，本基金主动投资于流动性受限资产的市值合计未超过基金资产净值的 15%。

于开放期内，本基金的基金管理人每日对基金组合资产中 7 个工作日可变现资产的可变现价值进行审慎评估与测算，确保每日确认的净赎回申请不得超过 7 个工作日可变现资产的可变现价值。于本期末，本基金确认的净赎回申请未超过 7 个工作日可变现资产的可变现价值。

同时，本基金的基金管理人通过合理分散逆回购交易的到期日与交易对手的集中度；按照穿透原则对交易对手的财务状况、偿付能力及杠杆水平等进行必要的尽职调查与严格的准入管理，以及对不同的交易对手实施交易额度管理并进行动态调整等措施严格管理本基金从事逆回购交易的流动性风险和交易对手风险。此外，本基金的基金管理人建立了逆回购交易质押品管理制度：根据质押品的资质确定质押率水平；持续监测质押品的风险状况与价值变动以确保质押品按公允价值计算足额；并在与私募类证券资管产品及中国证监会认定的其他主体为交易对手开展逆回购交易时，可接受质押品的资质要求与基金合同约定的投资范围保持一致。

7.4.13.4 市场风险

市场风险是指基金所持金融工具的公允价值或未来现金流量因所处市场各类价格因素的变动而发生波动的风险，包括利率风险、外汇风险和其他价格风险。

7.4.13.4.1 利率风险

利率风险是指金融工具的公允价值或未来现金流量受市场利率变动而发生波动的风险。利率敏感性金融工具均面临由于市场利率上升而导致公允价值下降的风险，其中浮动利率类金融工具还面临每个付息期间结束根据市场利率重新定价时对于未来现金流影响的风险。

本基金的基金管理人定期对本基金面临的利率敏感性缺口进行监控，并通过调整投资组合的久期等方法对上述利率风险进行管理。

7.4.13.4.1.1 利率风险敞口

单位：人民币元

本期末 2024 年 12 月 31 日	1 年以内	1-5 年	5 年以上	不计息	合计
资产					
货币资金	51,591,698.56	-	-	-	51,591,698.56
结算备付金	5,339,610.10	-	-	-	5,339,610.10
存出保证金	63,066.64	-	-	-	63,066.64
交易性金融资产	31,286,108.20	105,735,498.79	1,028.39	80,459,733.59	217,482,368.97
应收清算款	-	-	-	-	-
买入返售金融资产	-	-	-	-	-
应收申购款	-	-	-	1,015.49	1,015.49
应收股利	-	-	-	-	-
其他资产	-	-	-	-	-
资产总计	88,280,483.50	105,735,498.79	1,028.39	80,460,749.08	274,477,759.76
负债					
卖出回购金融资产款	-	-	-	-	-
应付赎回款	-	-	-	19,449.90	19,449.90
应付清算款	-	-	-	-	-
应付管理人报酬	-	-	-	281,676.73	281,676.73
应付托管费	-	-	-	46,946.11	46,946.11
应付销售服务费	-	-	-	-	-
应交税费	-	-	-	702.98	702.98
应付利润	-	-	-	-	-
其他负债	-	-	-	578,235.76	578,235.76
负债总计	-	-	-	927,011.48	927,011.48
利率敏感度缺口	88,280,483.50	105,735,498.79	1,028.39	79,533,737.60	273,550,748.28
上年度末 2023 年 12 月 31 日	1 年以内	1-5 年	5 年以上	不计息	合计
资产					
货币资金	15,050,755.89	-	-	-	15,050,755.89
结算备付金	3,295,099.87	-	-	-	3,295,099.87
存出保证金	33,566.04	-	-	-	33,566.04
交易性金融资产	26,966,417.81	84,307,456.02	27,253,322.16	101,007,960.11	239,535,156.10

应收清算款	-	-	-	170,153.95	170,153.95
买入返售金融资产	-	-	-	-	-
应收申购款	-	-	-	4,396.87	4,396.87
应收股利	-	-	-	-	-
其他资产	-	-	-	-	-
资产总计	45,345,839.61	84,307,456.02	27,253,322.16	101,182,510.93	258,089,128.72
负债					
卖出回购金融资产款	-	-	-	-	-
应付赎回款	-	-	-	74,304.47	74,304.47
应付清算款	-	-	-	-	-
应付管理人报酬	-	-	-	263,196.32	263,196.32
应付托管费	-	-	-	43,866.06	43,866.06
应付销售服务费	-	-	-	-	-
应交税费	-	-	-	4,396.48	4,396.48
应付利润	-	-	-	-	-
其他负债	-	-	-	828,544.98	828,544.98
负债总计	-	-	-	1,214,308.31	1,214,308.31
利率敏感度缺口	45,345,839.61	84,307,456.02	27,253,322.16	99,968,202.62	256,874,820.41

注：表中所示为本基金资产及负债的账面价值，并按照合约规定的利率重新定价日或到期日孰早者予以分类。

7.4.13.4.1.2 利率风险的敏感性分析

假设	除市场利率以外的其他市场变量保持不变		
分析	相关风险变量的变动	对资产负债表日基金资产净值的 影响金额（单位：人民币万元）	
		本期末 2024 年 12 月 31 日	上年度末 2023 年 12 月 31 日
	市场利率上升 25 个基点	-	减少约 0
	市场利率下降 25 个基点	-	增加约 0

注：1.本期末本基金未持有交易性债券投资和资产支持证券投资(不包括可转债和可交换债)，因此市场利率的变动对于本基金资产净值无重大影响。

2.以上金额为四舍五入的结果。

7.4.13.4.2 外汇风险

外汇风险是指金融工具的公允价值或未来现金流量因外汇汇率变动而发生波动的风险。本基金的所有资产及负债以人民币计价，因此无重大外汇风险。

7.4.13.4.3 其他价格风险

其他价格风险是指基金所持金融工具的公允价值或未来现金流量因除市场利率和外汇汇率以外的市场价格因素变动而发生波动的风险。本基金主要投资于上市交易的证券，所面临的其他价格风险来源于单个证券发行主体自身经营情况或特殊事项的影响，也可能来源于证券市场整体波动的影

响。

本基金通过投资组合的分散化降低其他价格风险，严格按照基金合同中对投资组合比例的要求进行资产配置。此外，本基金的基金管理人每日对本基金所持有的证券价格实施监控，定期运用多种定量方法对基金进行风险度量，及时可靠地对风险进行跟踪和控制。

7.4.13.4.3.1 其他价格风险敞口

金额单位：人民币元

项目	本期末 2024 年 12 月 31 日		上年度末 2023 年 12 月 31 日	
	公允价值	占基金资产净值比例 (%)	公允价值	占基金资产净值比例 (%)
交易性金融资产—股票投资	80,459,733.59	29.41	101,007,960.11	39.32
交易性金融资产—基金投资	-	-	-	-
交易性金融资产—债券投资	137,022,635.38	50.09	136,590,280.81	53.17
交易性金融资产—贵金属投资	-	-	-	-
衍生金融资产—权证投资	-	-	-	-
其他	-	-	-	-
合计	217,482,368.97	79.50	237,598,240.92	92.50

注：1、债券投资为可转换债券、可交换债券投资。

2、其他包含在期货交易所交易的期货投资(附注“衍生金融资产/负债”)。在当日无负债结算制度下，期货投资于相关的期货暂收款(结算所得的持仓损益)之间按抵扣后的净额为 0。

7.4.13.4.3.2 其他价格风险的敏感性分析

假设	除业绩比较基准以外的其他市场变量保持不变		
分析	相关风险变量的变动	对资产负债表日基金资产净值的影响金额（单位：人民币万元）	
		本期末 2024 年 12 月 31 日	上年度末 2023 年 12 月 31 日
	业绩比较基准上升 5%	增加约 676	增加约 687
	业绩比较基准下降 5%	减少约 676	减少约 687

7.4.14 公允价值

7.4.14.1 金融工具公允价值计量的方法

公允价值计量结果所属的层次，由对公允价值计量整体而言具有重要意义的输入值所属的最低层次决定：

第一层次：相同资产或负债在活跃市场上未经调整的报价。

第二层次：除第一层次输入值外相关资产或负债直接或间接可观察的输入值。

第三层次：相关资产或负债的不可观察输入值。

7.4.14.2 持续的以公允价值计量的金融工具

7.4.14.2.1 各层次金融工具的公允价值

单位：人民币元

公允价值计量结果所属的层次	本期末 2024 年 12 月 31 日	上年度末 2023 年 12 月 31 日
第一层次	217,309,890.96	237,337,353.46
第二层次	103,944.80	1,952,179.18
第三层次	68,533.21	245,623.46
合计	217,482,368.97	239,535,156.10

7.4.14.2.2 公允价值所属层次间的重大变动

本基金以导致各层次之间转换的事项发生日为确认各层次之间转换的时点。

对于证券交易所上市的证券，若出现重大事项停牌、交易不活跃（包括涨跌停时的交易不活跃）、或属于非公开发行等情况，本基金不会于停牌日至交易恢复活跃日期间、交易不活跃期间及限售期间将相关证券的公允价值列入第一层次；并根据估值调整中采用的不可观察输入值对于公允价值的影响程度，确定相关证券的公允价值应属第二层次还是第三层次。

7.4.14.2.3 第三层次公允价值余额及变动情况

7.4.14.2.3.1 第三层次公允价值余额及变动情况

单位：人民币元

项目	本期 2024 年 1 月 1 日至 2024 年 12 月 31 日		
	交易性金融资产		合计
	债券投资	股票投资	
期初余额	-	245,623.46	245,623.46
当期购买	-	70,968.67	70,968.67
当期出售/结算	-	-	-
转入第三层次	-	-	-
转出第三层次	-	264,613.19	264,613.19
当期利得或损失总额	-	16,554.27	16,554.27
其中：计入损益的利得或损失	-	16,554.27	16,554.27
计入其他综合收益的利得或损失（若有）	-	-	-
期末余额	-	68,533.21	68,533.21
期末仍持有的第三层次金融资产计入本期损益的未实现利得或损失的变动——公允价值变动损益	-	36,023.53	36,023.53

项目	上年度可比期间 2023 年 1 月 1 日至 2023 年 12 月 31 日		
	交易性金融资产		合计
	债券投资	股票投资	
期初余额	-	1,560,135.71	1,560,135.71
当期购买	-	589,722.79	589,722.79
当期出售/结算	-	-	-
转入第三层次	-	-	-
转出第三层次	-	2,843,981.89	2,843,981.89
当期利得或损失总额	-	939,746.85	939,746.85
其中：计入损益的利得或损失	-	939,746.85	939,746.85
计入其他综合收益的利得或损失（若有）	-	-	-
期末余额	-	245,623.46	245,623.46
期末仍持有的第三层次金融资产计入本期损益的未实现利得或损失的变动——公允价值变动损益	-	25,383.70	25,383.70

注：计入损益的利得或损失分别计入利润表中的公允价值变动损益、投资收益等项目。

7.4.14.2.3.2 使用重要不可观察输入值的第三层次公允价值计量的情况

单位：人民币元

项目	本期末公允价值	采用的估值技术	不可观察输入值		
			名称	范围/加权平均值	与公允价值之间的关系
股票投资	68,533.21	平均价格亚式期权模型	预期波动率	26.65%-176.37%	负相关
项目	上年度末公允价值	采用的估值技术	不可观察输入值		
			名称	范围/加权平均值	与公允价值之间的关系
股票投资	245,623.46	平均价格亚式期权模型	预期波动率	18.55%-183.07%	负相关

7.4.14.3 非持续的以公允价值计量的金融工具的说明

于本期末，本基金未持有非持续的以公允价值计量的金融资产（上年度末：同）。

7.4.14.4 不以公允价值计量的金融工具的相关说明

不以公允价值计量的金融资产和负债主要包括应收款项和其他金融负债，其账面价值与公允价值相差很小。

7.4.15 有助于理解和分析会计报表需要说明的其他事项

截至资产负债表日本基金无需要说明的其他重要事项。

§8 投资组合报告

8.1 期末基金资产组合情况

金额单位：人民币元

序号	项目	金额	占基金总资产的比例(%)
1	权益投资	80,459,733.59	29.31
	其中：股票	80,459,733.59	29.31
2	基金投资	-	-
3	固定收益投资	137,022,635.38	49.92
	其中：债券	137,022,635.38	49.92
	资产支持证券	-	-
4	贵金属投资	-	-
5	金融衍生品投资	-	-
6	买入返售金融资产	-	-
	其中：买断式回购的买入返售金融资产	-	-
7	银行存款和结算备付金合计	56,931,308.66	20.74
8	其他各项资产	64,082.13	0.02
9	合计	274,477,759.76	100.00

8.2 期末按行业分类的股票投资组合

8.2.1 报告期末按行业分类的境内股票投资组合

金额单位：人民币元

代码	行业类别	公允价值	占基金资产净值比例(%)
A	农、林、牧、渔业	238,571.00	0.09
B	采矿业	4,783,726.00	1.75
C	制造业	46,866,072.90	17.13
D	电力、热力、燃气及水生产和供应业	1,387,233.00	0.51
E	建筑业	1,429,170.00	0.52
F	批发和零售业	2,552,138.00	0.93
G	交通运输、仓储和邮政业	1,141,379.00	0.42
H	住宿和餐饮业	-	-
I	信息传输、软件和信息技术服务业	5,202,730.13	1.90
J	金融业	14,240,513.00	5.21
K	房地产业	531,519.00	0.19
L	租赁和商务服务业	776,094.00	0.28
M	科学研究和技术服务业	598,370.56	0.22

N	水利、环境和公共设施管理业	328,150.00	0.12
O	居民服务、修理和其他服务业	-	-
P	教育	-	-
Q	卫生和社会工作	136,832.00	0.05
R	文化、体育和娱乐业	-	-
S	综合	247,235.00	0.09
	合计	80,459,733.59	29.41

8.2.2 报告期末按行业分类的港股通投资股票投资组合

本基金本报告期末未持有港股通投资股票。

8.3 期末按公允价值占基金资产净值比例大小排序的所有股票投资明细

金额单位：人民币元

序号	股票代码	股票名称	数量(股)	公允价值	占基金资产净值比例(%)
1	601318	中国平安	45400	2,390,310.00	0.87
2	600519	贵州茅台	1500	2,286,000.00	0.84
3	000333	美的集团	28200	2,121,204.00	0.78
4	600036	招商银行	52300	2,055,390.00	0.75
5	601166	兴业银行	64100	1,228,156.00	0.45
6	601728	中国电信	160900	1,161,698.00	0.42
7	000651	格力电器	24900	1,131,705.00	0.41
8	600941	中国移动	8300	980,728.00	0.36
9	601857	中国石油	108000	965,520.00	0.35
10	601328	交通银行	115600	898,212.00	0.33
11	000009	中国宝安	93900	859,185.00	0.31
12	600028	中国石化	126700	846,356.00	0.31
13	600887	伊利股份	27700	835,986.00	0.31
14	600050	中国联通	157000	833,670.00	0.30
15	688981	中芯国际	8700	823,194.00	0.30
16	601288	农业银行	144500	771,630.00	0.28
17	600019	宝钢股份	106500	745,500.00	0.27
18	000063	中兴通讯	17800	719,120.00	0.26
19	300308	中际旭创	5700	704,007.00	0.26
20	688041	海光信息	4300	644,097.00	0.24
21	300750	宁德时代	2400	638,400.00	0.23
22	601088	中国神华	13700	595,676.00	0.22
23	002594	比亚迪	2100	593,586.00	0.22
24	601899	紫金矿业	39200	592,704.00	0.22
25	002475	立讯精密	14400	586,944.00	0.21
26	600900	长江电力	19200	567,360.00	0.21
27	601988	中国银行	100200	552,102.00	0.20
28	601668	中国建筑	87000	522,000.00	0.19

29	601601	中国太保	14500	494,160.00	0.18
30	601919	中远海控	31400	486,700.00	0.18
31	600104	上汽集团	23400	485,784.00	0.18
32	600938	中国海油	16200	478,062.00	0.17
33	000725	京东方 A	108600	476,754.00	0.17
34	601225	陕西煤业	19900	462,874.00	0.17
35	600690	海尔智家	16200	461,214.00	0.17
36	600030	中信证券	15100	440,467.00	0.16
37	600309	万华化学	5800	413,830.00	0.15
38	600919	江苏银行	41500	407,530.00	0.15
39	600010	包钢股份	218200	405,852.00	0.15
40	300502	新易盛	3500	404,530.00	0.15
41	688012	中微公司	2100	397,236.00	0.15
42	600276	恒瑞医药	7800	358,020.00	0.13
43	002371	北方华创	900	351,900.00	0.13
44	603259	药明康德	6100	335,744.00	0.12
45	600438	通威股份	14900	329,439.00	0.12
46	688256	寒武纪	500	329,000.00	0.12
47	603501	韦尔股份	3100	323,671.00	0.12
48	000338	潍柴动力	23000	315,100.00	0.12
49	600048	保利发展	34000	301,240.00	0.11
50	600000	浦发银行	29200	300,468.00	0.11
51	000001	平安银行	25500	298,350.00	0.11
52	300059	东方财富	11500	296,930.00	0.11
53	000100	TCL 科技	58500	294,255.00	0.11
54	600016	民生银行	70100	289,513.00	0.11
55	002537	海联金汇	50200	288,650.00	0.11
56	601390	中国中铁	44100	281,799.00	0.10
57	601169	北京银行	45800	281,670.00	0.10
58	601688	华泰证券	16000	281,440.00	0.10
59	601658	邮储银行	49100	278,888.00	0.10
60	002415	海康威视	8800	270,160.00	0.10
61	603986	兆易创新	2500	267,000.00	0.10
62	601229	上海银行	28400	259,860.00	0.09
63	601766	中国中车	30800	258,104.00	0.09
64	601211	国泰君安	13600	253,640.00	0.09
65	002142	宁波银行	10200	247,962.00	0.09
66	000652	泰达股份	59800	247,572.00	0.09
67	000858	五粮液	1700	238,068.00	0.09
68	688036	传音控股	2500	237,500.00	0.09
69	600522	中天科技	16400	234,848.00	0.09
70	601012	隆基绿能	14900	234,079.00	0.09
71	600660	福耀玻璃	3735	233,064.00	0.09

72	002057	中钢天源	30700	221,654.00	0.08
73	002027	分众传媒	30600	215,118.00	0.08
74	600346	恒力石化	13800	211,830.00	0.08
75	600051	宁波联合	32000	209,280.00	0.08
76	600809	山西汾酒	1100	202,631.00	0.07
77	600150	中国船舶	5500	197,780.00	0.07
78	601818	光大银行	50900	196,983.00	0.07
79	600624	复旦复华	28000	183,960.00	0.07
80	600770	综艺股份	43300	181,427.00	0.07
81	600487	亨通光电	10300	177,366.00	0.06
82	601939	建设银行	20100	176,679.00	0.06
83	601009	南京银行	16500	175,725.00	0.06
84	688111	金山办公	600	171,834.00	0.06
85	600436	片仔癀	800	171,600.00	0.06
86	601006	大秦铁路	25100	170,178.00	0.06
87	002050	三花智控	6900	162,219.00	0.06
88	600585	海螺水泥	6700	159,326.00	0.06
89	600406	国电南瑞	6300	158,886.00	0.06
90	000025	特力 A	9500	156,940.00	0.06
91	600926	杭州银行	10700	156,327.00	0.06
92	601985	中国核电	14800	154,364.00	0.06
93	000932	华菱钢铁	36900	154,242.00	0.06
94	600784	鲁银投资	26100	153,729.00	0.06
95	600128	苏豪弘业	18900	153,468.00	0.06
96	600031	三一重工	9300	153,264.00	0.06
97	300760	迈瑞医疗	600	153,000.00	0.06
98	600089	特变电工	12000	152,880.00	0.06
99	600805	悦达投资	33700	149,291.00	0.05
100	000753	漳州发展	34600	148,780.00	0.05
101	601825	沪农商行	17300	147,223.00	0.05
102	600795	国电电力	32100	147,018.00	0.05
103	300394	天孚通信	1600	146,176.00	0.05
104	002281	光迅科技	2800	146,076.00	0.05
105	002241	歌尔股份	5600	144,536.00	0.05
106	601816	京沪高铁	23400	144,144.00	0.05
107	000625	长安汽车	10700	142,952.00	0.05
108	002318	久立特材	6100	142,801.00	0.05
109	688008	澜起科技	2100	142,590.00	0.05
110	002466	天齐锂业	4100	135,300.00	0.05
111	002049	紫光国微	2100	135,177.00	0.05
112	300509	新美星	19500	135,135.00	0.05
113	600697	欧亚集团	10400	133,640.00	0.05
114	601127	赛力斯	1000	133,390.00	0.05

115	001218	丽臣实业	7700	132,671.00	0.05
116	601186	中国铁建	14300	131,131.00	0.05
117	603269	海鸥股份	12200	130,906.00	0.05
118	600584	长电科技	3200	130,752.00	0.05
119	301158	德石股份	9100	127,673.00	0.05
120	600015	华夏银行	15900	127,359.00	0.05
121	600626	申达股份	34700	126,655.00	0.05
122	605003	众望布艺	6700	126,630.00	0.05
123	000708	中信特钢	11000	125,510.00	0.05
124	300610	晨化股份	12470	124,700.00	0.05
125	301298	东利机械	9000	124,020.00	0.05
126	688386	泛亚微透	4100	123,902.00	0.05
127	300837	浙矿股份	6100	122,976.00	0.04
128	688355	明志科技	7300	122,275.00	0.04
129	300907	康平科技	5800	122,032.00	0.04
130	600886	国投电力	7300	121,326.00	0.04
131	600516	方大炭素	25100	121,233.00	0.04
132	603926	铁流股份	13678	121,050.30	0.04
133	600256	广汇能源	17900	120,467.00	0.04
134	603725	天安新材	18600	119,412.00	0.04
135	688027	国盾量子	400	119,344.00	0.04
136	000629	钒钛股份	41400	119,232.00	0.04
137	300371	汇中股份	12400	118,916.00	0.04
138	300136	信维通信	4600	117,024.00	0.04
139	688237	超卓航科	5100	115,107.00	0.04
140	002463	沪电股份	2900	114,985.00	0.04
141	603288	海天味业	2500	114,750.00	0.04
142	300721	怡达股份	9400	114,492.00	0.04
143	301072	中捷精工	6000	113,640.00	0.04
144	300845	捷安高科	8800	112,728.00	0.04
145	000792	盐湖股份	6800	111,928.00	0.04
146	300408	三环集团	2900	111,679.00	0.04
147	600741	华域汽车	6300	110,943.00	0.04
148	688109	品茗科技	4500	110,295.00	0.04
149	603818	曲美家居	40300	109,616.00	0.04
150	001979	招商蛇口	10700	109,568.00	0.04
151	601336	新华保险	2200	109,340.00	0.04
152	601628	中国人寿	2600	108,992.00	0.04
153	600415	小商品城	8000	107,280.00	0.04
154	600282	南钢股份	22700	106,463.00	0.04
155	300628	亿联网络	2700	104,220.00	0.04
156	002493	荣盛石化	11400	103,170.00	0.04
157	002682	龙洲股份	24000	101,520.00	0.04

158	000301	东方盛虹	12300	100,983.00	0.04
159	002075	沙钢股份	16100	100,786.00	0.04
160	601888	中国中免	1500	100,515.00	0.04
161	300124	汇川技术	1700	99,586.00	0.04
162	000803	山高环能	18900	96,957.00	0.04
163	601633	长城汽车	3600	94,788.00	0.03
164	300433	蓝思科技	4300	94,170.00	0.03
165	600418	江淮汽车	2500	93,750.00	0.03
166	600703	三安光电	7700	93,709.00	0.03
167	300274	阳光电源	1260	93,025.80	0.03
168	600620	天宸股份	16200	92,664.00	0.03
169	600839	四川长虹	9600	92,640.00	0.03
170	600382	广东明珠	20800	91,520.00	0.03
171	000778	新兴铸管	23700	91,008.00	0.03
172	603214	爱婴室	4000	90,240.00	0.03
173	000564	供销大集	25800	89,010.00	0.03
174	000568	泸州老窖	708	88,641.60	0.03
175	600188	兖矿能源	6200	87,854.00	0.03
176	300627	华测导航	2100	87,780.00	0.03
177	600745	闻泰科技	2200	85,316.00	0.03
178	601998	中信银行	12200	85,156.00	0.03
179	000709	河钢股份	37700	83,317.00	0.03
180	601689	拓普集团	1700	83,300.00	0.03
181	000895	双汇发展	3200	83,072.00	0.03
182	002384	东山精密	2800	81,760.00	0.03
183	300960	通业科技	3200	80,640.00	0.03
184	600399	抚顺特钢	13900	80,620.00	0.03
185	601933	永辉超市	12500	79,250.00	0.03
186	601005	重庆钢铁	54700	78,768.00	0.03
187	300828	锐新科技	4650	78,213.00	0.03
188	601898	中煤能源	6400	77,952.00	0.03
189	600498	烽火通信	4000	77,840.00	0.03
190	688028	沃尔德	3500	77,455.00	0.03
191	601800	中国交建	7400	77,330.00	0.03
192	301161	唯万密封	3600	76,932.00	0.03
193	002456	欧菲光	6400	76,672.00	0.03
194	601669	中国电建	13600	74,256.00	0.03
195	000825	太钢不锈	21200	73,776.00	0.03
196	688126	沪硅产业	3900	73,398.00	0.03
197	600858	银座股份	13100	72,705.00	0.03
198	605001	威奥股份	11100	72,372.00	0.03
199	300557	理工光科	2200	71,896.00	0.03
200	300782	卓胜微	800	71,760.00	0.03

201	300652	雷迪克	2400	71,328.00	0.03
202	002156	通富微电	2400	70,920.00	0.03
203	601319	中国人保	9300	70,866.00	0.03
204	603798	康普顿	8000	70,640.00	0.03
205	002731	萃华珠宝	7500	70,425.00	0.03
206	301019	宁波色母	4100	70,274.00	0.03
207	600460	士兰微	2700	70,254.00	0.03
208	603238	诺邦股份	5400	69,984.00	0.03
209	601233	桐昆股份	5900	69,620.00	0.03
210	688080	映翰通	2100	69,132.00	0.03
211	002236	大华股份	4300	68,800.00	0.03
212	000952	广济药业	11000	67,980.00	0.02
213	002871	伟隆股份	7000	67,830.00	0.02
214	301059	金三江	5500	67,650.00	0.02
215	603029	天鹅股份	3900	67,431.00	0.02
216	002185	华天科技	5800	67,338.00	0.02
217	002780	三夫户外	5300	67,045.00	0.02
218	601618	中国中冶	20300	66,990.00	0.02
219	300207	欣旺达	3000	66,930.00	0.02
220	600097	开创国际	6600	66,924.00	0.02
221	688597	煜邦电力	6800	66,164.00	0.02
222	300897	山科智能	2700	66,069.00	0.02
223	600808	马钢股份	21300	65,817.00	0.02
224	600785	新华百货	5000	65,350.00	0.02
225	300414	中光防雷	8200	65,272.00	0.02
226	688608	恒玄科技	200	65,074.00	0.02
227	002180	纳思达	2300	64,791.00	0.02
228	301235	华康医疗	3200	64,672.00	0.02
229	605068	明新旭腾	4800	64,560.00	0.02
230	603076	乐惠国际	2800	64,512.00	0.02
231	300710	万隆光电	3600	64,296.00	0.02
232	002381	双箭股份	9600	63,936.00	0.02
233	603089	正裕工业	7100	63,687.00	0.02
234	300015	爱尔眼科	4800	63,600.00	0.02
235	600022	山东钢铁	43800	63,510.00	0.02
236	301519	舜禹股份	4700	63,497.00	0.02
237	002972	科安达	6100	63,440.00	0.02
238	603657	春光科技	3700	63,381.00	0.02
239	603161	科华控股	6100	63,379.00	0.02
240	300994	久祺股份	5600	63,168.00	0.02
241	688216	气派科技	2900	63,162.00	0.02
242	300515	三德科技	5300	63,123.00	0.02
243	603700	宁水集团	6300	63,063.00	0.02

244	603321	梅轮电梯	9000	63,000.00	0.02
245	300950	德固特	3900	62,985.00	0.02
246	688314	康拓医疗	2186	62,956.80	0.02
247	301065	本立科技	3350	62,812.50	0.02
248	603137	恒尚节能	5900	62,540.00	0.02
249	600183	生益科技	2600	62,530.00	0.02
250	002394	联发股份	8300	62,416.00	0.02
251	002715	登云股份	4200	62,370.00	0.02
252	300611	美力科技	5900	62,363.00	0.02
253	301008	宏昌科技	3300	62,139.00	0.02
254	002942	新农股份	4400	62,128.00	0.02
255	300889	爱克股份	4500	62,055.00	0.02
256	600358	国旅联合	17000	62,050.00	0.02
257	603041	美思德	5800	62,002.00	0.02
258	603908	牧高笛	2800	61,880.00	0.02
259	603681	永冠新材	4800	61,872.00	0.02
260	600235	民丰特纸	10900	61,803.00	0.02
261	002825	纳尔股份	7900	61,778.00	0.02
262	603086	先达股份	14400	61,632.00	0.02
263	000593	德龙汇能	11300	61,585.00	0.02
264	002999	天禾股份	10400	61,568.00	0.02
265	603909	建发合诚	6700	61,372.00	0.02
266	605155	西大门	6100	61,366.00	0.02
267	301023	江南奕帆	1300	61,360.00	0.02
268	002817	黄山胶囊	9800	61,348.00	0.02
269	300988	津荣天宇	3400	61,336.00	0.02
270	300966	共同药业	3800	61,294.00	0.02
271	688098	申联生物	11201	61,269.47	0.02
272	002760	凤形股份	3600	61,200.00	0.02
273	600232	金鹰股份	11700	61,191.00	0.02
274	603968	醋化股份	6600	61,182.00	0.02
275	002767	先锋电子	4600	61,134.00	0.02
276	603332	苏州龙杰	7100	61,131.00	0.02
277	301003	江苏博云	2800	61,124.00	0.02
278	600735	新华锦	13400	61,104.00	0.02
279	002492	恒基达鑫	12700	61,087.00	0.02
280	301276	嘉曼服饰	3000	61,050.00	0.02
281	603182	嘉华股份	5300	61,003.00	0.02
282	300851	交大思诺	2300	60,950.00	0.02
283	000953	河化股份	10900	60,931.00	0.02
284	688618	三旺通信	2900	60,929.00	0.02
285	002968	新大正	6600	60,786.00	0.02
286	603829	洛凯股份	4500	60,660.00	0.02

287	300599	雄塑科技	8400	60,648.00	0.02
288	300132	青松股份	12300	60,639.00	0.02
289	300807	天迈科技	2000	60,620.00	0.02
290	300943	春晖智控	4700	60,583.00	0.02
291	300800	力合科技	5800	60,494.00	0.02
292	300813	泰林生物	3500	60,445.00	0.02
293	002524	光正眼科	16600	60,424.00	0.02
294	002574	明牌珠宝	13100	60,391.00	0.02
295	600156	华升股份	12500	60,375.00	0.02
296	600241	时代万恒	9000	60,210.00	0.02
297	003018	金富科技	6500	60,190.00	0.02
298	600615	丰华股份	5400	60,102.00	0.02
299	002273	水晶光电	2700	59,994.00	0.02
300	603326	我乐家居	9800	59,976.00	0.02
301	300246	宝莱特	9100	59,969.00	0.02
302	002133	广宇集团	23500	59,925.00	0.02
303	003042	中农联合	4200	59,850.00	0.02
304	600099	林海股份	6800	59,840.00	0.02
305	300819	聚杰微纤	4600	59,800.00	0.02
306	002909	集泰股份	12000	59,640.00	0.02
307	002753	永东股份	9500	59,565.00	0.02
308	001268	联合精密	3400	59,364.00	0.02
309	603188	亚邦股份	17100	59,337.00	0.02
310	603329	上海雅仕	4600	59,294.00	0.02
311	003008	开普检测	3300	59,136.00	0.02
312	003023	彩虹集团	3300	59,037.00	0.02
313	300621	维业股份	6200	58,962.00	0.02
314	688118	普元信息	2800	58,884.00	0.02
315	301469	恒达新材	2500	58,750.00	0.02
316	300511	雪榕生物	16900	58,643.00	0.02
317	688229	博睿数据	1400	58,534.00	0.02
318	301528	多浦乐	1500	58,500.00	0.02
319	002679	福建金森	7200	58,464.00	0.02
320	603221	爱丽家居	6400	58,432.00	0.02
321	300883	龙利得	10900	58,424.00	0.02
322	300519	新光药业	4400	58,388.00	0.02
323	300570	太辰光	800	58,160.00	0.02
324	300998	宁波方正	3900	58,149.00	0.02
325	600066	宇通客车	2200	58,036.00	0.02
326	000633	合金投资	13100	58,033.00	0.02
327	300030	阳普医疗	10500	57,960.00	0.02
328	000692	惠天热电	16600	57,934.00	0.02
329	603192	汇得科技	3900	57,876.00	0.02

330	300743	天地数码	3800	57,874.00	0.02
331	300789	唐源电气	3859	57,653.46	0.02
332	300640	德艺文创	10200	57,528.00	0.02
333	002084	海鸥住工	19900	57,312.00	0.02
334	300500	启迪设计	5400	57,294.00	0.02
335	301056	森赫股份	7000	57,260.00	0.02
336	300661	圣邦股份	700	57,246.00	0.02
337	003027	同兴科技	3800	57,152.00	0.02
338	605189	富春染织	4700	57,105.00	0.02
339	000923	河钢资源	4100	56,990.00	0.02
340	001278	一彬科技	3500	56,875.00	0.02
341	600782	新钢股份	17000	56,780.00	0.02
342	300234	开尔新材	12100	56,507.00	0.02
343	603685	晨丰科技	4800	56,448.00	0.02
344	300472	新元科技	8600	56,416.00	0.02
345	600905	三峡能源	12900	56,373.00	0.02
346	300771	智莱科技	5300	55,756.00	0.02
347	688682	霍莱沃	1600	55,680.00	0.02
348	301309	万得凯	2300	55,591.00	0.02
349	300947	德必集团	3500	55,545.00	0.02
350	603385	惠达卫浴	8700	55,332.00	0.02
351	301049	超越科技	2300	55,200.00	0.02
351	301237	和顺科技	2300	55,200.00	0.02
352	688357	建龙微纳	2500	54,825.00	0.02
353	300150	世纪瑞尔	12500	54,750.00	0.02
354	002938	鹏鼎控股	1500	54,720.00	0.02
355	000663	永安林业	10100	54,540.00	0.02
356	601600	中国铝业	7400	54,390.00	0.02
357	300927	江天化学	3300	54,351.00	0.02
358	600356	恒丰纸业	7100	54,173.00	0.02
359	603195	公牛集团	770	54,084.80	0.02
360	300422	博世科	12300	53,505.00	0.02
361	688551	科威尔	1900	53,181.00	0.02
362	300281	金明精机	9500	53,105.00	0.02
363	688060	云涌科技	1495	53,087.45	0.02
364	688047	龙芯中科	400	52,912.00	0.02
365	688469	芯联集成	10300	52,839.00	0.02
366	603083	剑桥科技	1300	52,780.00	0.02
367	600018	上港集团	8600	52,632.00	0.02
368	601872	招商轮船	8200	52,562.00	0.02
369	300638	广和通	2600	52,390.00	0.02
370	300767	震安科技	5800	52,316.00	0.02
371	600507	方大特钢	12900	52,245.00	0.02

372	600575	淮河能源	13100	52,007.00	0.02
373	688396	华润微	1100	51,909.00	0.02
374	600171	上海贝岭	1300	51,584.00	0.02
375	301050	雷电微力	1000	51,580.00	0.02
376	300014	亿纬锂能	1100	51,414.00	0.02
377	300865	大宏立	2200	51,348.00	0.02
378	000810	创维数字	3200	50,944.00	0.02
379	688271	联影医疗	400	50,560.00	0.02
380	300476	胜宏科技	1200	50,508.00	0.02
381	002600	领益智造	6300	50,400.00	0.02
382	002916	深南电路	400	50,000.00	0.02
383	000898	鞍钢股份	20800	49,920.00	0.02
384	002396	星网锐捷	2600	49,374.00	0.02
385	002544	普天科技	2300	49,289.00	0.02
386	600704	物产中大	9700	49,082.00	0.02
387	688120	华海清科	300	48,897.00	0.02
388	300866	安克创新	500	48,820.00	0.02
389	688099	晶晨股份	700	48,076.00	0.02
390	300223	北京君正	700	47,740.00	0.02
391	002138	顺络电子	1500	47,220.00	0.02
392	600111	北方稀土	2200	46,684.00	0.02
393	688213	思特威	600	46,632.00	0.02
394	000839	中信国安	15100	46,508.00	0.02
395	002123	梦网科技	4300	46,483.00	0.02
396	688072	拓荆科技	300	46,101.00	0.02
397	300855	图南股份	2100	46,032.00	0.02
398	600295	鄂尔多斯	4600	44,896.00	0.02
399	688249	晶合集成	1900	44,346.00	0.02
400	600583	海油工程	8100	44,307.00	0.02
401	000032	深桑达 A	2500	44,100.00	0.02
402	002920	德赛西威	400	44,044.00	0.02
403	603993	洛阳钼业	6600	43,890.00	0.02
404	688361	中科飞测	500	43,775.00	0.02
405	688525	佰维存储	700	43,379.00	0.02
406	002467	二六三	7800	43,056.00	0.02
407	300857	协创数据	400	42,756.00	0.02
408	300346	南大光电	1100	42,449.00	0.02
409	605499	东鹏饮料	170	42,248.40	0.02
410	000021	深科技	2200	41,932.00	0.02
411	600733	北汽蓝谷	5100	40,800.00	0.01
412	600760	中航沈飞	800	40,576.00	0.01
413	600307	酒钢宏兴	25400	40,386.00	0.01
414	600859	王府井	2600	40,066.00	0.01

415	600060	海信视像	2000	39,880.00	0.01
416	600655	豫园股份	6200	39,866.00	0.01
417	300604	长川科技	900	39,717.00	0.01
418	000703	恒逸石化	6300	39,564.00	0.01
419	000959	首钢股份	12900	39,345.00	0.01
420	002179	中航光电	1000	39,300.00	0.01
421	603220	中贝通信	1700	39,049.00	0.01
422	300458	全志科技	1000	38,760.00	0.01
423	600363	联创光电	800	38,304.00	0.01
424	688387	信科移动	6400	38,144.00	0.01
425	601686	友发集团	6900	37,674.00	0.01
426	688002	睿创微纳	800	37,608.00	0.01
427	600378	昊华科技	1300	37,583.00	0.01
428	002221	东华能源	3900	37,011.00	0.01
429	300353	东土科技	3200	36,736.00	0.01
430	603005	晶方科技	1300	36,725.00	0.01
431	002436	兴森科技	3300	36,663.00	0.01
432	300896	爱美客	200	36,500.00	0.01
433	688205	德科立	400	36,400.00	0.01
434	601061	中信金属	5000	36,300.00	0.01
435	300679	电连技术	600	35,820.00	0.01
436	600563	法拉电子	300	35,676.00	0.01
437	001203	大中矿业	4100	35,506.00	0.01
438	002409	雅克科技	600	34,770.00	0.01
439	300666	江丰电子	500	34,725.00	0.01
440	002416	爱施德	2100	34,167.00	0.01
441	002085	万丰奥威	1800	34,110.00	0.01
442	300620	光库科技	700	34,020.00	0.01
443	600547	山东黄金	1500	33,945.00	0.01
444	002110	三钢闽光	10200	33,864.00	0.01
445	601808	中海油服	2200	33,550.00	0.01
446	300077	国民技术	1400	33,376.00	0.01
447	600177	雅戈尔	3700	32,930.00	0.01
448	600968	海油发展	7700	32,879.00	0.01
449	002139	拓邦股份	2400	32,664.00	0.01
450	002402	和而泰	1800	32,598.00	0.01
451	688347	华虹公司	700	32,529.00	0.01
452	601969	海南矿业	4500	31,905.00	0.01
453	000921	海信家电	1100	31,790.00	0.01
454	300122	智飞生物	1200	31,560.00	0.01
455	688521	芯原股份	600	31,458.00	0.01
456	600117	西宁特钢	13900	31,275.00	0.01
457	002478	常宝股份	5900	31,211.00	0.01

458	600755	厦门国贸	4700	31,208.00	0.01
459	603969	银龙股份	4600	31,096.00	0.01
460	600198	大唐电信	3600	31,068.00	0.01
461	300623	捷捷微电	900	30,744.00	0.01
462	300088	长信科技	4700	30,738.00	0.01
463	300292	吴通控股	6300	30,555.00	0.01
464	000717	中南股份	11200	30,464.00	0.01
464	300373	扬杰科技	700	30,464.00	0.01
465	601058	赛轮轮胎	2100	30,093.00	0.01
466	605358	立昂微	1200	29,724.00	0.01
467	300296	利亚德	4600	29,624.00	0.01
468	600759	洲际油气	12900	29,283.00	0.01
469	300115	长盈精密	1800	29,232.00	0.01
470	600776	东方通信	2600	29,094.00	0.01
471	000829	天音控股	2200	28,996.00	0.01
472	300322	硕贝德	2200	28,842.00	0.01
473	600989	宝丰能源	1700	28,628.00	0.01
474	603392	万泰生物	400	28,184.00	0.01
475	688313	仕佳光子	1700	27,863.00	0.01
476	002508	老板电器	1300	27,859.00	0.01
477	600058	五矿发展	3900	27,768.00	0.01
478	000906	浙商中拓	4200	27,720.00	0.01
479	300563	神宇股份	500	27,580.00	0.01
480	600827	百联股份	2500	27,325.00	0.01
481	605111	新洁能	800	27,128.00	0.01
482	600775	南京熊猫	2700	27,108.00	0.01
483	603290	斯达半导	300	26,946.00	0.01
484	002194	武汉凡谷	2400	26,928.00	0.01
485	002929	润建股份	800	26,896.00	0.01
486	688385	复旦微电	700	26,873.00	0.01
487	002297	博云新材	3900	26,832.00	0.01
488	603072	天和磁材	2176	26,764.80	0.01
489	603596	伯特利	600	26,754.00	0.01
490	601799	星宇股份	200	26,696.00	0.01
491	603322	超讯通信	700	26,600.00	0.01
492	301078	孩子王	2300	26,174.00	0.01
493	688052	纳芯微	200	26,060.00	0.01
494	002222	福晶科技	800	25,920.00	0.01
495	000636	风华高科	1800	25,830.00	0.01
496	300025	华星创业	2400	25,800.00	0.01
497	600707	彩虹股份	3100	25,482.00	0.01
498	300213	佳讯飞鸿	3300	25,377.00	0.01
499	000050	深天马 A	2800	25,284.00	0.01

500	601238	广汽集团	2700	25,218.00	0.01
501	300735	光弘科技	900	25,191.00	0.01
502	002408	齐翔腾达	5000	25,150.00	0.01
503	300081	恒信东方	3500	25,130.00	0.01
504	688037	芯源微	300	25,089.00	0.01
505	002897	意华股份	600	24,810.00	0.01
506	600398	海澜之家	3300	24,750.00	0.01
507	688615	合合信息	149	24,701.22	0.01
508	300134	大富科技	2100	24,633.00	0.01
509	688186	广大特材	1600	24,560.00	0.01
510	603225	新凤鸣	2200	24,486.00	0.01
511	002648	卫星化学	1300	24,427.00	0.01
512	000785	居然智家	6800	24,276.00	0.01
513	600916	中国黄金	2800	24,136.00	0.01
514	600160	巨化股份	1000	24,120.00	0.01
514	688772	珠海冠宇	1500	24,120.00	0.01
515	002443	金洲管道	4100	24,108.00	0.01
516	603118	共进股份	2700	24,030.00	0.01
517	600426	华鲁恒升	1100	23,771.00	0.01
518	002127	南极电商	5400	23,760.00	0.01
519	300979	华利集团	300	23,595.00	0.01
520	600206	有研新材	1500	23,505.00	0.01
521	600871	石化油服	11500	23,460.00	0.01
522	688418	震有科技	800	23,328.00	0.01
523	603619	中曼石油	1200	23,232.00	0.01
524	600581	八一钢铁	7500	23,025.00	0.01
525	600667	太极实业	3300	22,836.00	0.01
526	002091	江苏国泰	3100	22,692.00	0.01
527	600688	上海石化	7500	22,650.00	0.01
528	002093	国脉科技	2900	22,620.00	0.01
529	600339	中油工程	6300	22,554.00	0.01
530	300493	润欣科技	800	22,504.00	0.01
531	002126	银轮股份	1200	22,464.00	0.01
532	600877	电科芯片	1700	22,423.00	0.01
533	002792	通宇通讯	1500	22,320.00	0.01
534	603260	合盛硅业	400	22,224.00	0.01
535	688538	和辉光电	9500	22,040.00	0.01
536	600699	均胜电子	1400	21,938.00	0.01
537	002045	国光电器	1000	21,690.00	0.01
538	300590	移为通信	1400	21,644.00	0.01
539	688220	翱捷科技	400	21,636.00	0.01
540	688484	南芯科技	600	21,624.00	0.01
541	688728	格科微	1600	21,504.00	0.01

542	000801	四川九洲	1500	21,465.00	0.01
543	300184	力源信息	2300	21,459.00	0.01
544	603179	新泉股份	500	21,350.00	0.01
545	688223	晶科能源	3000	21,330.00	0.01
546	002032	苏泊尔	400	21,284.00	0.01
547	002601	龙佰集团	1200	21,204.00	0.01
548	688609	九联科技	2000	21,200.00	0.01
549	300603	立昂技术	1900	21,166.00	0.01
550	002484	江海股份	1200	21,096.00	0.01
551	601121	宝地矿业	3000	21,000.00	0.01
552	688200	华峰测控	200	20,900.00	0.01
553	002017	东信和平	2000	20,740.00	0.01
554	300456	赛微电子	1200	20,616.00	0.01
555	002296	辉煌科技	2100	20,601.00	0.01
556	603878	武进不锈	3600	20,592.00	0.01
557	603920	世运电路	700	20,580.00	0.01
558	688234	天岳先进	400	20,480.00	0.01
559	002867	周大生	1400	20,342.00	0.01
560	688582	芯动联科	400	20,124.00	0.01
561	600096	云天化	900	20,070.00	0.01
562	002161	远望谷	3600	20,052.00	0.01
563	300672	国科微	300	20,025.00	0.01
564	688082	盛美上海	200	20,000.00	0.01
565	300475	香农芯创	700	19,943.00	0.01
566	688311	盟升电子	600	19,866.00	0.01
567	601231	环旭电子	1200	19,800.00	0.01
568	002036	联创电子	2100	19,740.00	0.01
569	688183	生益电子	500	19,630.00	0.01
570	600352	浙江龙盛	1900	19,551.00	0.01
571	002387	维信诺	1900	19,532.00	0.01
572	300131	英唐智控	2400	19,464.00	0.01
573	300183	东软载波	1000	19,350.00	0.01
574	600023	浙能电力	3400	19,244.00	0.01
575	601777	力帆科技	2500	19,125.00	0.01
576	002426	胜利精密	7100	19,028.00	0.01
577	300319	麦捷科技	1500	18,720.00	0.01
578	688322	奥比中光	400	18,600.00	0.01
579	688536	思瑞浦	200	18,500.00	0.01
580	600345	长江通信	800	18,496.00	0.01
581	600694	大商股份	700	18,459.00	0.01
582	300432	富临精工	1200	18,456.00	0.01
583	002003	伟星股份	1300	18,421.00	0.01
584	300303	聚飞光电	2700	18,414.00	0.01

585	002668	TCL 智家	1400	18,368.00	0.01
586	688141	杰华特	600	18,366.00	0.01
587	002745	木林森	2100	18,312.00	0.01
588	600552	凯盛科技	1600	18,256.00	0.01
589	002654	万润科技	1500	18,195.00	0.01
590	300657	弘信电子	800	18,128.00	0.01
591	600130	波导股份	3800	17,936.00	0.01
592	601869	长飞光纤	600	17,934.00	0.01
593	002709	天赐材料	900	17,748.00	0.01
594	002449	国星光电	1300	17,706.00	0.01
595	300613	富瀚微	300	17,550.00	0.01
595	600729	重庆百货	600	17,550.00	0.01
596	001309	德明利	200	17,440.00	0.01
597	688110	东芯股份	700	17,430.00	0.01
598	000596	古井贡酒	100	17,330.00	0.01
599	300578	会畅通讯	900	17,325.00	0.01
600	000761	本钢板材	5400	17,280.00	0.01
601	603688	石英股份	600	17,238.00	0.01
602	002148	北纬科技	2600	17,186.00	0.01
603	300327	中颖电子	700	17,129.00	0.01
604	600569	安阳钢铁	9200	17,112.00	0.01
605	600619	海立股份	1400	17,080.00	0.01
606	000887	中鼎股份	1300	17,056.00	0.01
607	300053	航宇微	1300	17,017.00	0.01
608	603605	珀莱雅	200	16,940.00	0.01
609	002681	奋达科技	2700	16,848.00	0.01
610	688362	甬矽电子	500	16,840.00	0.01
611	600166	福田汽车	6700	16,817.00	0.01
612	688702	盛科通信	200	16,800.00	0.01
613	000819	岳阳兴长	1000	16,730.00	0.01
614	000408	藏格矿业	600	16,638.00	0.01
615	000016	深康佳 A	3000	16,560.00	0.01
616	605050	福然德	1700	16,490.00	0.01
617	603529	爱玛科技	400	16,408.00	0.01
618	000059	华锦股份	3400	16,286.00	0.01
619	600612	老凤祥	300	16,281.00	0.01
620	603803	瑞斯康达	1700	16,218.00	0.01
621	688721	龙图光罩	279	15,861.15	0.01
622	003031	中瓷电子	300	15,717.00	0.01
623	603129	春风动力	100	15,707.00	0.01
624	000501	武商集团	1500	15,690.00	0.01
625	300565	科信技术	1300	15,587.00	0.01
626	000727	冠捷科技	5600	15,568.00	0.01

627	688409	富创精密	300	15,471.00	0.01
628	603766	隆鑫通用	1700	15,470.00	0.01
629	002079	苏州固锴	1500	15,405.00	0.01
630	000655	金岭矿业	2500	15,375.00	0.01
631	002640	跨境通	4000	15,360.00	0.01
632	000536	华映科技	3400	15,334.00	0.01
633	000951	中国重汽	900	15,282.00	0.01
634	600231	凌钢股份	8500	15,215.00	0.01
635	300037	新宙邦	400	14,976.00	0.01
636	002351	漫步者	900	14,850.00	0.01
637	000521	长虹美菱	1800	14,688.00	0.01
638	300046	台基股份	400	14,508.00	0.01
639	300102	乾照光电	1400	14,504.00	0.01
640	300050	世纪鼎利	2700	14,445.00	0.01
641	688119	中钢洛耐	3700	14,430.00	0.01
642	603602	纵横通信	900	14,400.00	0.01
643	002697	红旗连锁	2400	14,184.00	0.01
644	300323	华灿光电	1700	14,076.00	0.01
645	688798	艾为电子	200	13,964.00	0.01
646	688262	国芯科技	500	13,850.00	0.01
647	300698	万马科技	400	13,784.00	0.01
648	301358	湖南裕能	300	13,596.00	0.00
649	688049	炬芯科技	300	13,461.00	0.00
650	688629	华丰科技	400	13,396.00	0.00
651	002035	华帝股份	1800	13,212.00	0.00
652	688400	凌云光	600	13,152.00	0.00
653	002106	莱宝高科	1200	13,092.00	0.00
654	300232	洲明科技	1900	13,053.00	0.00
655	600141	兴发集团	600	13,020.00	0.00
656	300054	鼎龙股份	500	13,010.00	0.00
657	300342	天银机电	800	12,984.00	0.00
658	603366	日出东方	1100	12,881.00	0.00
659	002812	恩捷股份	400	12,796.00	0.00
660	301297	富乐德	300	12,750.00	0.00
661	001208	华菱线缆	1400	12,712.00	0.00
662	603306	华懋科技	400	12,644.00	0.00
663	300888	稳健医疗	300	12,624.00	0.00
663	601216	君正集团	2400	12,624.00	0.00
664	300504	天邑股份	700	12,621.00	0.00
665	603997	继峰股份	1100	12,595.00	0.00
666	688403	汇成股份	1400	12,544.00	0.00
667	300571	平治信息	500	12,540.00	0.00
668	300708	聚灿光电	1000	12,490.00	0.00

669	000670	盈方微	1500	12,480.00	0.00
670	300560	中富通	800	12,384.00	0.00
671	300842	帝科股份	300	12,306.00	0.00
672	000559	万向钱潮	2000	12,300.00	0.00
672	002993	奥海科技	300	12,300.00	0.00
673	300007	汉威科技	600	12,270.00	0.00
674	300597	吉大通信	1400	12,250.00	0.00
675	002815	崇达技术	1200	12,240.00	0.00
676	002239	奥特佳	4000	12,200.00	0.00
677	600143	金发科技	1400	12,096.00	0.00
677	688159	有方科技	400	12,096.00	0.00
678	300073	当升科技	300	12,084.00	0.00
679	688475	萤石网络	400	12,076.00	0.00
680	000882	华联股份	5800	12,064.00	0.00
681	300709	精研科技	300	12,051.00	0.00
682	002705	新宝股份	800	12,000.00	0.00
683	002986	宇新股份	1000	11,880.00	0.00
684	601003	柳钢股份	4300	11,868.00	0.00
685	300264	佳创视讯	2200	11,858.00	0.00
686	300793	佳禾智能	600	11,826.00	0.00
687	605589	圣泉集团	500	11,790.00	0.00
688	688388	嘉元科技	800	11,784.00	0.00
689	000049	德赛电池	500	11,755.00	0.00
690	300217	东方电热	2600	11,726.00	0.00
691	603009	北特科技	300	11,724.00	0.00
692	688123	聚辰股份	200	11,704.00	0.00
692	688372	伟测科技	200	11,704.00	0.00
693	600790	轻纺城	3100	11,625.00	0.00
694	300711	广哈通信	500	11,575.00	0.00
695	600486	扬农化工	200	11,574.00	0.00
696	688630	芯碁微装	200	11,544.00	0.00
697	300602	飞荣达	600	11,532.00	0.00
698	002488	金固股份	1100	11,484.00	0.00
699	300790	宇瞳光学	600	11,454.00	0.00
700	600933	爱柯迪	700	11,410.00	0.00
701	300256	星星科技	2600	11,388.00	0.00
702	605599	菜百股份	1000	11,350.00	0.00
703	300128	锦富技术	2200	11,330.00	0.00
704	000968	蓝焰控股	1700	11,305.00	0.00
705	605277	新亚电子	800	11,288.00	0.00
706	002796	世嘉科技	1000	11,220.00	0.00
707	300384	三联虹普	600	11,172.00	0.00
708	688710	益诺思	332	11,148.56	0.00

709	002635	安洁科技	700	11,144.00	0.00
710	002556	辉隆股份	2000	11,140.00	0.00
711	000096	广聚能源	900	11,034.00	0.00
712	000980	众泰汽车	4600	10,994.00	0.00
713	688593	新相微	600	10,980.00	0.00
714	000417	合百集团	1700	10,846.00	0.00
715	300921	南凌科技	400	10,840.00	0.00
715	688127	蓝特光学	400	10,840.00	0.00
716	300919	中伟股份	300	10,836.00	0.00
717	000981	山子高科	5400	10,800.00	0.00
717	600609	金杯汽车	1500	10,800.00	0.00
718	601718	际华集团	3800	10,792.00	0.00
719	600718	东软集团	1000	10,770.00	0.00
720	002832	比音勒芬	500	10,705.00	0.00
721	002922	伊戈尔	600	10,692.00	0.00
722	300870	欧陆通	100	10,678.00	0.00
723	002064	华峰化学	1300	10,634.00	0.00
724	601965	中国汽研	600	10,572.00	0.00
725	000541	佛山照明	1700	10,540.00	0.00
726	603223	恒通股份	1000	10,480.00	0.00
727	002345	潮宏基	1800	10,458.00	0.00
728	301095	广立微	200	10,414.00	0.00
729	301031	中熔电气	100	10,402.00	0.00
730	688007	光峰科技	700	10,353.00	0.00
731	600651	飞乐音响	2500	10,350.00	0.00
732	002077	大港股份	700	10,269.00	0.00
733	002344	海宁皮城	2200	10,230.00	0.00
734	300285	国瓷材料	600	10,224.00	0.00
735	002865	钧达股份	200	10,220.00	0.00
736	002356	赫美集团	3100	10,199.00	0.00
737	001287	中电港	500	10,155.00	0.00
738	002803	吉宏股份	800	10,144.00	0.00
739	002312	川发龙蟒	700	10,129.00	0.00
740	603800	洪田股份	400	10,100.00	0.00
741	300785	值得买	300	10,050.00	0.00
742	688172	燕东微	500	10,025.00	0.00
743	688800	瑞可达	200	10,022.00	0.00
744	603358	华达科技	300	10,020.00	0.00
745	002947	恒铭达	300	9,999.00	0.00
746	002419	天虹股份	1700	9,962.00	0.00
747	000661	长春高新	100	9,944.00	0.00
748	000151	中成股份	700	9,877.00	0.00
749	000901	航天科技	900	9,873.00	0.00

750	603328	依顿电子	1000	9,860.00	0.00
751	000800	一汽解放	1200	9,840.00	0.00
752	600824	益民集团	2200	9,834.00	0.00
753	600113	浙江东日	700	9,744.00	0.00
754	600838	上海九百	1000	9,730.00	0.00
755	600480	凌云股份	900	9,729.00	0.00
756	688352	顾中科技	800	9,704.00	0.00
757	688303	大全能源	400	9,656.00	0.00
758	000404	长虹华意	1300	9,620.00	0.00
759	601366	利群股份	1900	9,614.00	0.00
760	002407	多氟多	800	9,600.00	0.00
760	300792	壹网壹创	400	9,600.00	0.00
761	300487	蓝晓科技	200	9,574.00	0.00
762	603508	思维列控	400	9,512.00	0.00
763	300135	宝利国际	2400	9,504.00	0.00
764	688591	泰凌微	300	9,420.00	0.00
765	002925	盈趣科技	600	9,396.00	0.00
766	603297	永新光学	100	9,382.00	0.00
767	601010	文峰股份	3400	9,350.00	0.00
768	000823	超声电子	900	9,288.00	0.00
768	002119	康强电子	600	9,288.00	0.00
769	603936	博敏电子	1100	9,262.00	0.00
770	002906	华阳集团	300	9,225.00	0.00
771	300881	盛德鑫泰	300	9,222.00	0.00
772	300390	天华新能	400	9,220.00	0.00
773	301139	元道通信	400	9,100.00	0.00
774	600278	东方创业	1300	9,087.00	0.00
775	301039	中集车辆	1000	9,050.00	0.00
776	601966	玲珑轮胎	500	9,020.00	0.00
777	688150	莱特光电	400	9,008.00	0.00
778	300975	商络电子	800	9,000.00	0.00
779	002881	美格智能	300	8,988.00	0.00
779	603738	泰晶科技	600	8,988.00	0.00
780	601113	华鼎股份	2300	8,970.00	0.00
780	688380	中微半导	300	8,970.00	0.00
781	600203	福日电子	1000	8,960.00	0.00
782	300403	汉宇集团	900	8,955.00	0.00
783	301191	菲菱科思	100	8,945.00	0.00
784	000554	泰山石油	1500	8,910.00	0.00
785	688107	安路科技	300	8,874.00	0.00
786	002048	宁波华翔	700	8,834.00	0.00
787	300959	线上线下	200	8,832.00	0.00
788	688299	长阳科技	600	8,820.00	0.00

789	600336	澳柯玛	1300	8,788.00	0.00
790	300568	星源材质	900	8,748.00	0.00
791	688146	中船特气	300	8,712.00	0.00
792	603206	嘉环科技	500	8,690.00	0.00
793	605555	德昌股份	400	8,656.00	0.00
794	688508	芯朋微	200	8,594.00	0.00
795	603031	安孚科技	300	8,580.00	0.00
796	002554	惠博普	3400	8,534.00	0.00
797	600355	精伦电子	2500	8,525.00	0.00
798	300582	英飞特	600	8,448.00	0.00
799	002563	森马服饰	1200	8,424.00	0.00
800	000159	国际实业	1400	8,400.00	0.00
801	003010	若羽臣	300	8,370.00	0.00
802	002859	洁美科技	400	8,300.00	0.00
803	002561	徐家汇	900	8,298.00	0.00
804	300100	双林股份	300	8,292.00	0.00
805	688601	力芯微	200	8,286.00	0.00
806	002369	卓翼科技	1300	8,268.00	0.00
807	600506	统一股份	400	8,240.00	0.00
808	002189	中光学	400	8,232.00	0.00
809	603890	春秋电子	700	8,225.00	0.00
810	600628	新世界	1000	8,170.00	0.00
811	002042	华孚时尚	1800	8,100.00	0.00
812	000893	亚钾国际	400	8,064.00	0.00
813	688195	腾景科技	200	8,036.00	0.00
814	002476	宝莫股份	1900	8,018.00	0.00
815	603077	和邦生物	3900	7,956.00	0.00
816	002683	广东宏大	300	7,944.00	0.00
817	600353	旭光电子	1100	7,942.00	0.00
818	603318	水发燃气	1100	7,920.00	0.00
819	300825	阿尔特	700	7,910.00	0.00
819	688432	有研硅	700	7,910.00	0.00
820	603305	旭升集团	600	7,890.00	0.00
821	300566	激智科技	400	7,888.00	0.00
822	600237	铜峰电子	1200	7,860.00	0.00
823	688048	长光华芯	200	7,798.00	0.00
824	688116	天奈科技	200	7,762.00	0.00
825	688065	凯赛生物	200	7,760.00	0.00
826	300005	探路者	1100	7,711.00	0.00
827	600693	东百集团	1100	7,700.00	0.00
828	002876	三利谱	300	7,698.00	0.00
829	301348	蓝箭电子	300	7,686.00	0.00
830	002134	天津普林	400	7,680.00	0.00

831	603379	三美股份	200	7,676.00	0.00
832	300689	澄天伟业	300	7,656.00	0.00
833	000818	航锦科技	400	7,640.00	0.00
834	688653	康希通信	600	7,620.00	0.00
835	002510	天汽模	1300	7,592.00	0.00
836	603773	沃格光电	300	7,590.00	0.00
837	002845	同兴达	500	7,580.00	0.00
838	000422	湖北宜化	600	7,572.00	0.00
839	301205	联特科技	100	7,569.00	0.00
840	603197	保隆科技	200	7,550.00	0.00
841	301511	德福科技	600	7,536.00	0.00
842	300227	光韵达	900	7,497.00	0.00
843	300219	鸿利智汇	1000	7,490.00	0.00
844	300236	上海新阳	200	7,474.00	0.00
845	002818	富森美	500	7,470.00	0.00
846	300769	德方纳米	200	7,376.00	0.00
847	301326	捷邦科技	100	7,310.00	0.00
848	002614	奥佳华	1100	7,282.00	0.00
849	301550	斯菱股份	100	7,279.00	0.00
850	002242	九阳股份	700	7,252.00	0.00
851	300032	金龙机电	1600	7,216.00	0.00
852	603061	金海通	100	7,208.00	0.00
853	000913	钱江摩托	400	7,204.00	0.00
854	002587	奥拓电子	1200	7,200.00	0.00
855	300680	隆盛科技	300	7,188.00	0.00
856	688252	天德钰	300	7,185.00	0.00
857	002543	万和电气	700	7,168.00	0.00
858	003015	日久光电	500	7,155.00	0.00
859	002676	顺威股份	1200	7,152.00	0.00
860	300755	华致酒行	400	7,136.00	0.00
861	002579	中京电子	900	7,110.00	0.00
862	300832	新产业	100	7,085.00	0.00
863	002955	鸿合科技	300	7,056.00	0.00
864	000550	江铃汽车	300	7,035.00	0.00
865	301558	三态股份	800	7,008.00	0.00
866	002758	浙农股份	800	7,000.00	0.00
866	688270	臻镭科技	200	7,000.00	0.00
867	600280	中央商场	1700	6,987.00	0.00
868	603809	豪能股份	600	6,978.00	0.00
869	002962	五方光电	400	6,956.00	0.00
870	002997	瑞鹄模具	200	6,930.00	0.00
871	688711	宏微科技	400	6,912.00	0.00
872	300615	欣天科技	600	6,894.00	0.00

873	603727	博迈科	600	6,888.00	0.00
874	300580	贝斯特	300	6,885.00	0.00
875	000903	云内动力	2000	6,880.00	0.00
876	001301	尚太科技	100	6,855.00	0.00
877	603708	家家悦	600	6,834.00	0.00
878	301489	思泉新材	100	6,824.00	0.00
879	300247	融捷健康	1900	6,802.00	0.00
880	603355	莱克电气	300	6,795.00	0.00
881	603119	浙江荣泰	300	6,717.00	0.00
882	688153	唯捷创芯	200	6,692.00	0.00
883	000572	海马汽车	1600	6,688.00	0.00
883	600800	渤海化学	2200	6,688.00	0.00
884	600814	杭州解百	800	6,632.00	0.00
885	002154	报喜鸟	1500	6,615.00	0.00
886	301345	涛涛车业	100	6,610.00	0.00
887	603703	盛洋科技	600	6,606.00	0.00
888	000957	中通客车	600	6,600.00	0.00
889	300968	格林精密	400	6,592.00	0.00
890	002001	新和成	300	6,591.00	0.00
891	300241	瑞丰光电	1200	6,588.00	0.00
892	688181	八亿时空	200	6,580.00	0.00
893	300939	秋田微	200	6,560.00	0.00
893	688595	芯海科技	200	6,560.00	0.00
894	688458	美芯晟	200	6,550.00	0.00
895	002430	杭氧股份	300	6,540.00	0.00
895	600261	阳光照明	2000	6,540.00	0.00
896	601116	三江购物	600	6,528.00	0.00
897	605333	沪光股份	200	6,526.00	0.00
898	300831	派瑞股份	400	6,440.00	0.00
899	300304	云意电气	800	6,400.00	0.00
900	002843	泰嘉股份	300	6,396.00	0.00
901	002283	天润工业	1200	6,384.00	0.00
902	002187	广百股份	900	6,372.00	0.00
903	002782	可立克	500	6,325.00	0.00
904	000700	模塑科技	900	6,318.00	0.00
905	000423	东阿阿胶	100	6,272.00	0.00
906	300545	联得装备	200	6,266.00	0.00
907	600071	凤凰光学	300	6,255.00	0.00
908	002293	罗莱生活	800	6,240.00	0.00
909	000026	飞亚达	600	6,222.00	0.00
910	600742	一汽富维	700	6,195.00	0.00
911	002327	富安娜	700	6,188.00	0.00
912	603786	科博达	100	6,180.00	0.00

913	301110	青木科技	100	6,154.00	0.00
914	300272	开能健康	1000	6,150.00	0.00
915	600596	新安股份	700	6,146.00	0.00
916	600822	上海物贸	600	6,132.00	0.00
917	002516	旷达科技	1200	6,084.00	0.00
918	300460	惠伦晶体	500	6,070.00	0.00
918	603327	福蓉科技	500	6,070.00	0.00
919	605136	丽人丽妆	700	6,041.00	0.00
920	301419	阿莱德	200	6,038.00	0.00
921	688135	利扬芯片	300	6,021.00	0.00
922	002765	蓝黛科技	700	6,020.00	0.00
923	000538	云南白药	100	5,995.00	0.00
924	002101	广东鸿图	500	5,990.00	0.00
925	002422	科伦药业	200	5,986.00	0.00
926	300035	中科电气	400	5,980.00	0.00
927	603629	利通电子	300	5,973.00	0.00
928	600738	丽尚国潮	1200	5,964.00	0.00
929	688512	慧智微	600	5,946.00	0.00
930	600981	汇鸿集团	2300	5,934.00	0.00
931	300691	联合光电	300	5,916.00	0.00
932	002190	成飞集成	300	5,802.00	0.00
933	002536	飞龙股份	500	5,790.00	0.00
934	300201	海伦哲	1100	5,786.00	0.00
935	688381	帝奥微	300	5,784.00	0.00
936	002076	星光股份	2400	5,760.00	0.00
937	603035	常熟汽饰	400	5,756.00	0.00
938	300913	兆龙互连	100	5,751.00	0.00
939	301285	鸿日达	200	5,736.00	0.00
940	000698	沈阳化工	1700	5,729.00	0.00
941	000419	通程控股	1000	5,710.00	0.00
942	688010	福光股份	200	5,700.00	0.00
943	002703	浙江世宝	500	5,685.00	0.00
944	688206	概伦电子	300	5,673.00	0.00
945	300180	华峰超纤	900	5,670.00	0.00
946	300655	晶瑞电材	600	5,616.00	0.00
947	002215	诺普信	500	5,615.00	0.00
948	603101	汇嘉时代	600	5,598.00	0.00
949	300903	科翔股份	700	5,593.00	0.00
950	002434	万里扬	900	5,580.00	0.00
951	002708	光洋股份	500	5,570.00	0.00
952	002615	哈尔斯	700	5,565.00	0.00
953	002264	新华都	900	5,562.00	0.00
954	301160	翔楼新材	100	5,560.00	0.00

955	600987	航民股份	800	5,552.00	0.00
956	300632	光莆股份	500	5,545.00	0.00
957	301217	铜冠铜箔	500	5,540.00	0.00
957	603055	台华新材	500	5,540.00	0.00
957	688173	希荻微	500	5,540.00	0.00
958	300647	超频三	900	5,535.00	0.00
959	603068	博通集成	200	5,530.00	0.00
960	001308	康冠科技	200	5,500.00	0.00
961	300894	火星人	400	5,480.00	0.00
962	688589	力合微	200	5,474.00	0.00
963	300347	泰格医药	100	5,462.00	0.00
964	300279	和晶科技	900	5,454.00	0.00
965	300409	道氏技术	400	5,444.00	0.00
966	002284	亚太股份	700	5,418.00	0.00
966	002662	京威股份	1400	5,418.00	0.00
967	301051	信濠光电	200	5,412.00	0.00
968	603611	诺力股份	300	5,385.00	0.00
969	301183	东田微	100	5,380.00	0.00
970	002083	孚日股份	1100	5,379.00	0.00
971	688147	微导纳米	200	5,378.00	0.00
972	002418	康盛股份	2200	5,368.00	0.00
973	301421	波长光电	100	5,367.00	0.00
974	300507	苏奥传感	800	5,360.00	0.00
975	605218	伟时电子	200	5,334.00	0.00
976	000045	深纺织 A	500	5,315.00	0.00
977	301121	紫建电子	100	5,306.00	0.00
978	688209	英集芯	300	5,301.00	0.00
979	000532	华金资本	400	5,280.00	0.00
980	688401	路维光电	200	5,278.00	0.00
981	301383	天键股份	100	5,265.00	0.00
982	301369	联动科技	100	5,238.00	0.00
983	600500	中化国际	1300	5,226.00	0.00
984	000726	鲁泰 A	800	5,216.00	0.00
984	000902	新洋丰	400	5,216.00	0.00
984	300911	亿田智能	200	5,216.00	0.00
985	001314	亿道信息	100	5,185.00	0.00
986	002677	浙江美大	700	5,138.00	0.00
987	002290	禾盛新材	300	5,130.00	0.00
988	603595	东尼电子	300	5,127.00	0.00
989	003019	宸展光电	200	5,116.00	0.00
990	300752	隆利科技	300	5,100.00	0.00
991	600315	上海家化	300	5,073.00	0.00
992	002937	兴瑞科技	300	5,070.00	0.00

993	605088	冠盛股份	200	5,016.00	0.00
994	601599	浙文影业	1400	5,012.00	0.00
995	001298	好上好	200	5,010.00	0.00
995	301332	德尔玛	500	5,010.00	0.00
996	603380	易德龙	200	4,998.00	0.00
997	000509	华塑控股	1500	4,995.00	0.00
998	603922	金鸿顺	200	4,988.00	0.00
999	600335	国机汽车	800	4,984.00	0.00
1000	300473	德尔股份	200	4,982.00	0.00
1001	300656	民德电子	200	4,976.00	0.00
1002	002004	华邦健康	1100	4,972.00	0.00
1003	300577	开润股份	200	4,970.00	0.00
1003	600196	复星医药	200	4,970.00	0.00
1004	300641	正丹股份	200	4,968.00	0.00
1005	603515	欧普照明	300	4,935.00	0.00
1006	002895	川恒股份	200	4,920.00	0.00
1007	300127	银河磁体	200	4,916.00	0.00
1008	002612	朗姿股份	300	4,908.00	0.00
1009	603889	新澳股份	700	4,907.00	0.00
1010	002860	星帅尔	500	4,905.00	0.00
1011	002328	新朋股份	800	4,904.00	0.00
1012	002590	万安科技	400	4,888.00	0.00
1012	601678	滨化股份	1300	4,888.00	0.00
1013	603281	江瀚新材	200	4,880.00	0.00
1014	301035	润丰股份	100	4,872.00	0.00
1015	600409	三友化工	900	4,860.00	0.00
1016	300667	必创科技	300	4,851.00	0.00
1017	002913	奥士康	200	4,822.00	0.00
1018	603599	广信股份	400	4,820.00	0.00
1019	603186	华正新材	200	4,818.00	0.00
1020	300706	阿石创	200	4,810.00	0.00
1021	002643	万润股份	400	4,800.00	0.00
1022	002959	小熊电器	100	4,791.00	0.00
1023	301486	致尚科技	100	4,785.00	0.00
1024	300909	汇创达	200	4,770.00	0.00
1025	002324	普利特	500	4,765.00	0.00
1026	300910	瑞丰新材	100	4,759.00	0.00
1027	603505	金石资源	200	4,748.00	0.00
1028	600630	龙头股份	500	4,740.00	0.00
1029	603348	文灿股份	200	4,732.00	0.00
1030	600328	中盐化工	600	4,722.00	0.00
1031	600653	申华控股	2200	4,708.00	0.00
1032	000420	吉林化纤	1300	4,693.00	0.00

1033	002269	美邦服饰	2300	4,692.00	0.00
1033	002539	云图控股	600	4,692.00	0.00
1034	688233	神工股份	200	4,690.00	0.00
1035	600079	人福医药	200	4,676.00	0.00
1036	600178	东安动力	400	4,656.00	0.00
1037	002636	金安国纪	600	4,644.00	0.00
1038	601568	北元集团	1100	4,620.00	0.00
1039	600250	南京商旅	500	4,605.00	0.00
1040	300650	太龙股份	400	4,600.00	0.00
1041	300945	曼卡龙	400	4,596.00	0.00
1042	600854	春兰股份	1000	4,580.00	0.00
1042	688138	清溢光电	200	4,580.00	0.00
1043	002597	金禾实业	200	4,566.00	0.00
1044	301381	赛维时代	200	4,552.00	0.00
1045	300739	明阳电路	300	4,542.00	0.00
1046	600866	星湖科技	700	4,529.00	0.00
1047	000589	贵州轮胎	900	4,527.00	0.00
1048	603989	艾华集团	300	4,524.00	0.00
1049	300956	英力股份	200	4,520.00	0.00
1050	300162	雷曼光电	600	4,518.00	0.00
1050	300576	容大感光	100	4,518.00	0.00
1051	603730	岱美股份	500	4,495.00	0.00
1052	300884	狄耐克	400	4,472.00	0.00
1053	002326	永太科技	500	4,470.00	0.00
1053	300863	卡倍亿	100	4,470.00	0.00
1054	688678	福立旺	300	4,455.00	0.00
1055	603360	百傲化学	200	4,450.00	0.00
1056	600763	通策医疗	100	4,440.00	0.00
1057	000999	华润三九	100	4,434.00	0.00
1058	603087	甘李药业	100	4,410.00	0.00
1059	300812	易天股份	200	4,408.00	0.00
1060	300926	博俊科技	200	4,402.00	0.00
1061	002448	中原内配	700	4,382.00	0.00
1062	603227	雪峰科技	500	4,345.00	0.00
1063	301366	一博科技	100	4,341.00	0.00
1064	002226	江南化工	800	4,336.00	0.00
1065	301150	中一科技	200	4,288.00	0.00
1066	603551	奥普科技	400	4,272.00	0.00
1067	300957	贝泰妮	100	4,269.00	0.00
1068	300072	海新能科	1200	4,260.00	0.00
1068	603737	三棵树	100	4,260.00	0.00
1069	688779	五矿新能	800	4,256.00	0.00
1070	688519	南亚新材	200	4,252.00	0.00

1071	002403	爱仕达	300	4,251.00	0.00
1071	603219	富佳股份	300	4,251.00	0.00
1072	002420	毅昌科技	800	4,224.00	0.00
1073	300543	朗科智能	400	4,192.00	0.00
1074	603091	众鑫股份	94	4,176.42	0.00
1075	000715	中兴商业	600	4,170.00	0.00
1076	603868	飞科电器	100	4,152.00	0.00
1077	301099	雅创电子	100	4,145.00	0.00
1078	003043	华亚智能	100	4,140.00	0.00
1079	300991	创益通	200	4,138.00	0.00
1080	300822	贝仕达克	200	4,130.00	0.00
1081	002660	茂硕电源	400	4,128.00	0.00
1082	301439	泓淋电力	300	4,125.00	0.00
1083	000701	厦门信达	900	4,113.00	0.00
1084	000030	富奥股份	800	4,104.00	0.00
1085	600161	天坛生物	200	4,100.00	0.00
1086	301123	奕东电子	200	4,090.00	0.00
1087	002432	九安医疗	100	4,078.00	0.00
1088	605588	冠石科技	100	4,076.00	0.00
1089	600085	同仁堂	100	4,059.00	0.00
1089	600676	交运股份	900	4,059.00	0.00
1090	603612	索通发展	300	4,053.00	0.00
1091	300940	南极光	300	4,050.00	0.00
1092	600439	瑞贝卡	1200	4,044.00	0.00
1093	301379	天山电子	200	4,040.00	0.00
1093	603158	腾龙股份	500	4,040.00	0.00
1094	300343	联创股份	700	4,039.00	0.00
1095	688093	世华科技	200	4,038.00	0.00
1096	688548	广钢气体	400	4,028.00	0.00
1097	000626	远大控股	700	4,025.00	0.00
1098	600063	皖维高新	1000	4,000.00	0.00
1099	002454	松芝股份	600	3,990.00	0.00
1100	600518	康美药业	1700	3,978.00	0.00
1100	600527	江南高纤	1800	3,978.00	0.00
1101	603679	华体科技	300	3,951.00	0.00
1102	600218	全柴动力	500	3,950.00	0.00
1103	603319	湘油泵	200	3,940.00	0.00
1104	002552	宝鼎科技	300	3,936.00	0.00
1105	002029	七匹狼	600	3,924.00	0.00
1106	603518	锦泓集团	400	3,920.00	0.00
1107	002553	南方精工	300	3,858.00	0.00
1108	002855	捷荣技术	200	3,844.00	0.00
1109	600458	时代新材	300	3,843.00	0.00

1110	603350	安乃达	106	3,834.02	0.00
1111	601339	百隆东方	700	3,808.00	0.00
1112	603033	三维股份	300	3,807.00	0.00
1113	000513	丽珠集团	100	3,800.00	0.00
1114	603067	振华股份	300	3,789.00	0.00
1115	300936	中英科技	100	3,780.00	0.00
1116	601208	东材科技	500	3,770.00	0.00
1117	600299	安迪苏	300	3,765.00	0.00
1118	002254	泰和新材	400	3,760.00	0.00
1119	000985	大庆华科	200	3,740.00	0.00
1120	601500	通用股份	700	3,731.00	0.00
1121	000850	华茂股份	900	3,717.00	0.00
1122	300067	安诺其	600	3,702.00	0.00
1123	600983	惠而浦	400	3,696.00	0.00
1124	605128	上海沿浦	100	3,695.00	0.00
1125	301007	德迈仕	200	3,676.00	0.00
1126	002223	鱼跃医疗	100	3,649.00	0.00
1127	603391	力聚热能	88	3,638.80	0.00
1128	301071	力量钻石	100	3,625.00	0.00
1129	300142	沃森生物	300	3,624.00	0.00
1130	301200	大族数控	100	3,618.00	0.00
1131	300429	强力新材	300	3,597.00	0.00
1132	300964	本川智能	100	3,590.00	0.00
1133	003028	振邦智能	100	3,585.00	0.00
1134	600521	华海药业	200	3,574.00	0.00
1135	300389	艾比森	300	3,573.00	0.00
1136	000868	安凯客车	700	3,570.00	0.00
1136	301215	中汽股份	600	3,570.00	0.00
1137	300258	精锻科技	400	3,564.00	0.00
1138	603303	得邦照明	300	3,531.00	0.00
1139	603950	长源东谷	200	3,522.00	0.00
1140	688690	纳微科技	200	3,520.00	0.00
1141	300733	西菱动力	300	3,501.00	0.00
1141	300843	胜蓝股份	100	3,501.00	0.00
1142	600623	华谊集团	500	3,500.00	0.00
1142	603026	石大胜华	100	3,500.00	0.00
1143	300625	三雄极光	300	3,498.00	0.00
1144	603650	彤程新材	100	3,497.00	0.00
1145	002170	芭田股份	400	3,492.00	0.00
1145	300686	智动力	400	3,492.00	0.00
1146	301251	威尔高	100	3,489.00	0.00
1147	600400	红豆股份	1400	3,486.00	0.00
1148	600075	新疆天业	800	3,480.00	0.00

1149	000963	华东医药	100	3,460.00	0.00
1150	603181	皇马科技	300	3,459.00	0.00
1151	301387	光大同创	100	3,430.00	0.00
1152	300261	雅本化学	500	3,425.00	0.00
1153	600511	国药股份	100	3,422.00	0.00
1154	688549	中巨芯	400	3,408.00	0.00
1155	603215	比依股份	200	3,404.00	0.00
1156	688106	金宏气体	200	3,402.00	0.00
1157	300516	久之洋	100	3,383.00	0.00
1158	002007	华兰生物	200	3,370.00	0.00
1159	002440	闰土股份	500	3,355.00	0.00
1160	603078	江化微	200	3,348.00	0.00
1160	603107	上海汽配	200	3,348.00	0.00
1161	301389	隆扬电子	200	3,344.00	0.00
1162	603386	骏亚科技	300	3,336.00	0.00
1163	603121	华培动力	300	3,309.00	0.00
1164	002741	光华科技	200	3,304.00	0.00
1164	688055	龙腾光电	800	3,304.00	0.00
1165	300446	航天智造	200	3,302.00	0.00
1165	600666	奥瑞德	1300	3,302.00	0.00
1166	300928	华安鑫创	100	3,289.00	0.00
1167	301152	天力锂能	100	3,285.00	0.00
1168	000936	华西股份	400	3,268.00	0.00
1169	300978	东箭科技	300	3,267.00	0.00
1170	603085	天成自控	300	3,255.00	0.00
1171	002863	今飞凯达	700	3,248.00	0.00
1172	300814	中富电路	100	3,242.00	0.00
1173	603365	水星家纺	200	3,240.00	0.00
1174	002108	沧州明珠	900	3,231.00	0.00
1175	603558	健盛集团	300	3,228.00	0.00
1176	300375	鹏翎股份	700	3,227.00	0.00
1177	603983	丸美生物	100	3,226.00	0.00
1178	603353	和顺石油	200	3,210.00	0.00
1179	600589	大位科技	700	3,206.00	0.00
1180	002386	天原股份	700	3,199.00	0.00
1181	002068	黑猫股份	300	3,192.00	0.00
1182	300694	蠡湖股份	200	3,190.00	0.00
1183	600698	湖南天雁	700	3,164.00	0.00
1184	605365	立达信	200	3,140.00	0.00
1185	301238	瑞泰新材	200	3,132.00	0.00
1186	002870	香山股份	100	3,130.00	0.00
1187	002274	华昌化工	400	3,108.00	0.00
1187	603906	龙蟠科技	300	3,108.00	0.00

1187	603933	睿能科技	200	3,108.00	0.00
1188	300821	东岳硅材	400	3,104.00	0.00
1189	002404	嘉欣丝绸	500	3,095.00	0.00
1190	002294	信立泰	100	3,093.00	0.00
1191	603010	万盛股份	300	3,081.00	0.00
1192	300701	森霸传感	300	3,075.00	0.00
1193	300707	威唐工业	200	3,074.00	0.00
1194	600828	茂业商业	700	3,059.00	0.00
1195	600955	维远股份	200	3,054.00	0.00
1196	000523	红棉股份	1000	3,050.00	0.00
1196	300596	利安隆	100	3,050.00	0.00
1197	605258	协和电子	100	3,035.00	0.00
1198	300294	博雅生物	100	3,028.00	0.00
1199	300890	翔丰华	100	3,026.00	0.00
1200	002125	湘潭电化	300	3,024.00	0.00
1201	601163	三角轮胎	200	3,014.00	0.00
1202	300916	朗特智能	100	3,000.00	0.00
1203	603311	金海高科	300	2,997.00	0.00
1204	603013	亚普股份	200	2,996.00	0.00
1205	002455	百川股份	400	2,988.00	0.00
1206	300951	博硕科技	100	2,987.00	0.00
1207	000973	佛塑科技	500	2,970.00	0.00
1208	603877	太平鸟	200	2,960.00	0.00
1209	002588	史丹利	400	2,952.00	0.00
1210	300174	元力股份	200	2,944.00	0.00
1211	000731	四川美丰	400	2,936.00	0.00
1212	601086	国芳集团	500	2,935.00	0.00
1213	300529	健帆生物	100	2,934.00	0.00
1213	300824	北鼎股份	300	2,934.00	0.00
1214	300019	硅宝科技	200	2,928.00	0.00
1215	300893	松原股份	100	2,918.00	0.00
1216	600566	济川药业	100	2,908.00	0.00
1217	603579	荣泰健康	200	2,900.00	0.00
1218	600389	江山股份	200	2,890.00	0.00
1219	300320	海达股份	300	2,880.00	0.00
1219	301321	翰博高新	200	2,880.00	0.00
1220	600332	白云山	100	2,842.00	0.00
1221	002545	东方铁塔	400	2,812.00	0.00
1222	603285	键邦股份	124	2,803.64	0.00
1223	603701	德宏股份	200	2,800.00	0.00
1224	600929	雪天盐业	500	2,795.00	0.00
1225	688260	昀冢科技	200	2,790.00	0.00
1226	603037	凯众股份	200	2,776.00	0.00

1227	603788	宁波高发	200	2,766.00	0.00
1228	300041	回天新材	300	2,760.00	0.00
1229	002250	联化科技	500	2,755.00	0.00
1230	003022	联泓新科	200	2,754.00	0.00
1230	300547	川环科技	100	2,754.00	0.00
1231	300876	蒙泰高新	100	2,740.00	0.00
1232	002361	神剑股份	500	2,725.00	0.00
1233	300868	杰美特	100	2,708.00	0.00
1234	603239	浙江仙通	200	2,690.00	0.00
1235	002952	亚世光电	100	2,685.00	0.00
1236	300787	海能实业	200	2,684.00	0.00
1237	002585	双星新材	500	2,670.00	0.00
1238	600960	渤海汽车	800	2,664.00	0.00
1239	002724	海洋王	500	2,660.00	0.00
1240	300765	新诺威	100	2,659.00	0.00
1241	300740	水羊股份	200	2,644.00	0.00
1242	300587	天铁股份	600	2,634.00	0.00
1243	002759	天际股份	300	2,631.00	0.00
1244	002363	隆基机械	400	2,628.00	0.00
1245	300852	四会富仕	100	2,622.00	0.00
1246	301206	三元生物	100	2,621.00	0.00
1247	300905	宝丽迪	100	2,606.00	0.00
1248	000678	襄阳轴承	400	2,604.00	0.00
1249	688079	美迪凯	300	2,598.00	0.00
1250	003016	欣贺股份	300	2,595.00	0.00
1251	300806	斯迪克	200	2,590.00	0.00
1251	603977	国泰集团	200	2,590.00	0.00
1252	300298	三诺生物	100	2,581.00	0.00
1253	001311	多利科技	100	2,579.00	0.00
1254	600529	山东药玻	100	2,577.00	0.00
1255	301397	溯联股份	100	2,575.00	0.00
1256	002206	海利得	600	2,574.00	0.00
1257	002810	山东赫达	200	2,570.00	0.00
1257	300759	康龙化成	100	2,570.00	0.00
1258	605336	帅丰电器	200	2,568.00	0.00
1259	300856	科思股份	100	2,562.00	0.00
1260	003004	声迅股份	100	2,539.00	0.00
1261	300677	英科医疗	100	2,528.00	0.00
1262	601566	九牧王	300	2,523.00	0.00
1263	603587	地素时尚	200	2,520.00	0.00
1264	001319	铭科精技	100	2,515.00	0.00
1265	000955	欣龙控股	600	2,484.00	0.00
1266	002258	利尔化学	300	2,481.00	0.00

1267	002263	大东南	1000	2,480.00	0.00
1268	600129	太极集团	100	2,472.00	0.00
1269	002783	凯龙股份	300	2,445.00	0.00
1270	300586	美联新材	300	2,442.00	0.00
1271	603867	新化股份	100	2,438.00	0.00
1272	002262	恩华药业	100	2,435.00	0.00
1273	603655	朗博科技	100	2,429.00	0.00
1274	600810	神马股份	300	2,427.00	0.00
1275	300121	阳谷华泰	200	2,418.00	0.00
1276	603939	益丰药房	100	2,413.00	0.00
1277	000949	新乡化纤	600	2,406.00	0.00
1278	301041	金百泽	100	2,400.00	0.00
1279	300758	七彩化学	200	2,396.00	0.00
1280	300155	安居宝	500	2,395.00	0.00
1281	605166	聚合顺	200	2,394.00	0.00
1282	300643	万通智控	200	2,392.00	0.00
1283	002096	易普力	200	2,376.00	0.00
1284	300901	中胤时尚	200	2,372.00	0.00
1285	603578	三星新材	200	2,370.00	0.00
1286	603310	巍华新材	132	2,369.40	0.00
1287	603767	中马传动	200	2,356.00	0.00
1288	603917	合力科技	200	2,350.00	0.00
1289	002981	朝阳科技	100	2,332.00	0.00
1290	600367	红星发展	200	2,308.00	0.00
1291	002768	国恩股份	100	2,307.00	0.00
1292	300808	久量股份	100	2,297.00	0.00
1293	002044	美年健康	500	2,295.00	0.00
1294	001378	德冠新材	100	2,292.00	0.00
1294	603040	新坐标	100	2,292.00	0.00
1295	002053	云南能投	200	2,280.00	0.00
1295	300685	艾德生物	100	2,280.00	0.00
1296	000822	山东海化	400	2,272.00	0.00
1297	600750	江中药业	100	2,270.00	0.00
1298	300003	乐普医疗	200	2,268.00	0.00
1299	002806	华锋股份	200	2,256.00	0.00
1299	003002	壶化股份	100	2,256.00	0.00
1300	600380	健康元	200	2,254.00	0.00
1301	002199	东晶电子	300	2,247.00	0.00
1302	300684	中石科技	100	2,243.00	0.00
1303	603190	亚通精工	100	2,242.00	0.00
1304	002813	路畅科技	100	2,233.00	0.00
1305	603299	苏盐井神	200	2,228.00	0.00
1306	600727	鲁北化工	300	2,223.00	0.00

1307	603116	红蜻蜓	400	2,220.00	0.00
1308	600285	羚锐制药	100	2,216.00	0.00
1309	603130	云中马	100	2,215.00	0.00
1310	000707	双环科技	300	2,214.00	0.00
1311	301045	天禄科技	100	2,212.00	0.00
1311	603900	莱绅通灵	400	2,212.00	0.00
1312	001331	胜通能源	200	2,202.00	0.00
1313	002094	青岛金王	400	2,200.00	0.00
1314	301322	绿通科技	100	2,198.00	0.00
1315	603390	通达电气	200	2,196.00	0.00
1316	000912	泸天化	500	2,190.00	0.00
1316	002687	乔治白	500	2,190.00	0.00
1316	688707	振华新材	200	2,190.00	0.00
1317	002976	瑞玛精密	100	2,187.00	0.00
1318	300731	科创新源	100	2,161.00	0.00
1319	002224	三力士	500	2,160.00	0.00
1320	605228	神通科技	200	2,158.00	0.00
1321	002584	西陇科学	300	2,157.00	0.00
1322	603002	宏昌电子	400	2,148.00	0.00
1323	002725	跃岭股份	200	2,146.00	0.00
1324	600230	沧州大化	200	2,144.00	0.00
1325	301487	盟固利	100	2,127.00	0.00
1326	000403	派林生物	100	2,113.00	0.00
1327	301329	信音电子	100	2,105.00	0.00
1327	605319	无锡振华	100	2,105.00	0.00
1328	601607	上海医药	100	2,100.00	0.00
1329	603808	歌力思	300	2,097.00	0.00
1330	300918	南山智尚	200	2,062.00	0.00
1331	300591	万里马	500	2,055.00	0.00
1332	600081	东风科技	200	2,050.00	0.00
1333	600998	九州通	400	2,048.00	0.00
1334	300796	贝斯美	200	2,042.00	0.00
1335	603212	赛伍技术	200	2,036.00	0.00
1336	605020	永和股份	100	2,033.00	0.00
1337	002453	华软科技	400	2,020.00	0.00
1338	000553	安道麦 A	300	2,004.00	0.00
1339	300255	常山药业	100	1,999.00	0.00
1340	600691	阳煤化工	900	1,998.00	0.00
1341	002763	汇洁股份	300	1,992.00	0.00
1342	605058	澳弘电子	100	1,983.00	0.00
1343	600062	华润双鹤	100	1,980.00	0.00
1344	300537	广信材料	100	1,978.00	0.00
1345	600618	氯碱化工	200	1,972.00	0.00

1346	002637	赞宇科技	200	1,970.00	0.00
1347	002983	芯瑞达	100	1,964.00	0.00
1348	002773	康弘药业	100	1,960.00	0.00
1349	603286	日盈电子	100	1,958.00	0.00
1350	603178	圣龙股份	100	1,941.00	0.00
1351	001207	联科科技	100	1,939.00	0.00
1352	600227	赤天化	800	1,936.00	0.00
1353	600645	中源协和	100	1,930.00	0.00
1354	002669	康达新材	200	1,926.00	0.00
1355	603826	坤彩科技	100	1,925.00	0.00
1356	603125	常青科技	100	1,920.00	0.00
1357	601279	英利汽车	500	1,915.00	0.00
1358	002674	兴业科技	200	1,898.00	0.00
1359	300595	欧普康视	100	1,895.00	0.00
1360	300107	建新股份	200	1,888.00	0.00
1361	300829	金丹科技	100	1,879.00	0.00
1362	002971	和远气体	100	1,875.00	0.00
1363	002888	惠威科技	100	1,842.00	0.00
1364	300985	致远新能	100	1,841.00	0.00
1365	002549	凯美特气	300	1,839.00	0.00
1366	600148	长春一东	100	1,794.00	0.00
1367	603368	柳药集团	100	1,786.00	0.00
1368	000920	沃顿科技	200	1,784.00	0.00
1369	605118	力鼎光电	100	1,781.00	0.00
1370	002632	道明光学	200	1,780.00	0.00
1370	300230	永利股份	400	1,780.00	0.00
1371	000599	青岛双星	400	1,776.00	0.00
1371	600889	南京化纤	100	1,776.00	0.00
1372	605018	长华集团	200	1,756.00	0.00
1373	601065	江盐集团	200	1,754.00	0.00
1374	300221	银禧科技	300	1,752.00	0.00
1375	600078	澄星股份	300	1,740.00	0.00
1376	300741	华宝股份	100	1,739.00	0.00
1377	300009	安科生物	200	1,728.00	0.00
1378	300601	康泰生物	100	1,715.00	0.00
1379	300847	中船汉光	100	1,714.00	0.00
1380	002165	红宝丽	400	1,712.00	0.00
1381	600731	湖南海利	300	1,710.00	0.00
1382	002562	兄弟科技	400	1,700.00	0.00
1383	605016	百龙创园	100	1,690.00	0.00
1384	605183	确成股份	100	1,685.00	0.00
1385	603601	再升科技	500	1,680.00	0.00
1386	600587	新华医疗	100	1,665.00	0.00

1387	603127	昭衍新药	100	1,663.00	0.00
1388	002886	沃特股份	100	1,662.00	0.00
1389	300200	高盟新材	200	1,656.00	0.00
1390	603758	秦安股份	200	1,652.00	0.00
1391	002395	双象股份	100	1,651.00	0.00
1392	000677	恒天海龙	400	1,640.00	0.00
1393	600470	六国化工	300	1,638.00	0.00
1394	603883	老百姓	100	1,637.00	0.00
1395	605005	合兴股份	100	1,630.00	0.00
1396	603217	元利科技	100	1,628.00	0.00
1397	000739	普洛药业	100	1,626.00	0.00
1398	300848	美瑞新材	100	1,625.00	0.00
1399	600867	通化东宝	200	1,612.00	0.00
1400	002603	以岭药业	100	1,601.00	0.00
1400	605151	西上海	100	1,601.00	0.00
1401	300109	新开源	100	1,595.00	0.00
1401	603663	三祥新材	100	1,595.00	0.00
1402	002734	利民股份	200	1,594.00	0.00
1403	603108	润达医疗	100	1,593.00	0.00
1404	603982	泉峰汽车	200	1,592.00	0.00
1405	300801	泰和科技	100	1,587.00	0.00
1406	600216	浙江医药	100	1,586.00	0.00
1407	600422	昆药集团	100	1,585.00	0.00
1408	000516	国际医学	300	1,584.00	0.00
1409	603858	步长制药	100	1,580.00	0.00
1410	300363	博腾股份	100	1,577.00	0.00
1411	000766	通化金马	100	1,570.00	0.00
1412	002522	浙江众成	400	1,564.00	0.00
1413	603020	爱普股份	200	1,548.00	0.00
1414	300218	安利股份	100	1,540.00	0.00
1415	300181	佐力药业	100	1,536.00	0.00
1416	605188	国光连锁	200	1,528.00	0.00
1417	300538	同益股份	100	1,523.00	0.00
1418	300169	天晟新材	200	1,522.00	0.00
1419	600055	万东医疗	100	1,510.00	0.00
1420	002391	长青股份	300	1,503.00	0.00
1421	603916	苏博特	200	1,492.00	0.00
1422	688148	芳源股份	300	1,485.00	0.00
1423	300481	濮阳惠成	100	1,482.00	0.00
1423	301069	凯盛新材	100	1,482.00	0.00
1424	605077	华康股份	100	1,472.00	0.00
1425	300401	花园生物	100	1,466.00	0.00
1426	603586	金麒麟	100	1,447.00	0.00

1427	600535	天士力	100	1,446.00	0.00
1428	000510	新金路	400	1,440.00	0.00
1428	300505	川金诺	100	1,440.00	0.00
1428	603110	东方材料	100	1,440.00	0.00
1429	300798	锦鸡股份	200	1,430.00	0.00
1430	002749	国光股份	100	1,422.00	0.00
1431	603970	中农立华	100	1,420.00	0.00
1432	600746	江苏索普	200	1,402.00	0.00
1433	600572	康恩贝	300	1,398.00	0.00
1434	301090	华润材料	200	1,388.00	0.00
1435	603630	拉芳家化	100	1,378.00	0.00
1436	002694	顾地科技	300	1,374.00	0.00
1437	000782	恒申新材	300	1,368.00	0.00
1437	603456	九洲药业	100	1,368.00	0.00
1438	600557	康缘药业	100	1,362.00	0.00
1439	603677	奇精机械	100	1,348.00	0.00
1440	603155	新亚强	100	1,345.00	0.00
1440	603196	日播时尚	100	1,345.00	0.00
1441	300171	东富龙	100	1,328.00	0.00
1442	603707	健友股份	100	1,327.00	0.00
1443	300463	迈克生物	100	1,320.00	0.00
1444	600135	乐凯胶片	200	1,318.00	0.00
1445	002666	德联集团	300	1,308.00	0.00
1446	002727	一心堂	100	1,302.00	0.00
1447	603511	爱慕股份	100	1,300.00	0.00
1448	603115	海星股份	100	1,291.00	0.00
1449	300199	翰宇药业	100	1,289.00	0.00
1450	002020	京新药业	100	1,280.00	0.00
1451	002915	中欣氟材	100	1,278.00	0.00
1452	600610	中毅达	300	1,269.00	0.00
1453	002109	兴化股份	400	1,268.00	0.00
1453	603330	天洋新材	200	1,268.00	0.00
1454	600935	华塑股份	500	1,260.00	0.00
1455	300082	奥克股份	200	1,254.00	0.00
1456	000020	深华发 A	100	1,242.00	0.00
1457	603639	海利尔	100	1,240.00	0.00
1458	300522	世名科技	100	1,239.00	0.00
1459	600469	风神股份	200	1,232.00	0.00
1460	002675	东诚药业	100	1,222.00	0.00
1461	002317	众生药业	100	1,215.00	0.00
1462	300575	中旗股份	200	1,214.00	0.00
1463	002442	龙星化工	200	1,202.00	0.00
1463	603768	常青股份	100	1,202.00	0.00

1464	603949	雪龙集团	100	1,199.00	0.00
1465	600420	国药现代	100	1,194.00	0.00
1465	605008	长鸿高科	100	1,194.00	0.00
1466	002805	丰元股份	100	1,190.00	0.00
1467	301301	川宁生物	100	1,186.00	0.00
1468	002802	洪汇新材	100	1,185.00	0.00
1469	603519	立霸股份	100	1,182.00	0.00
1470	002838	道恩股份	100	1,181.00	0.00
1471	600423	柳化股份	400	1,176.00	0.00
1472	605399	晨光新材	100	1,168.00	0.00
1473	002054	德美化工	200	1,162.00	0.00
1474	000650	仁和药业	200	1,152.00	0.00
1475	300026	红日药业	300	1,137.00	0.00
1476	002030	达安基因	200	1,136.00	0.00
1477	300244	迪安诊断	100	1,135.00	0.00
1478	300214	日科化学	200	1,118.00	0.00
1479	600056	中国医药	100	1,110.00	0.00
1480	603839	安正时尚	200	1,104.00	0.00
1480	605138	盛泰集团	200	1,104.00	0.00
1481	603790	雅运股份	100	1,102.00	0.00
1482	000503	国新健康	100	1,098.00	0.00
1483	000545	金浦钛业	500	1,090.00	0.00
1483	300305	裕兴股份	200	1,090.00	0.00
1484	605366	宏柏新材	200	1,084.00	0.00
1485	000565	渝三峡 A	200	1,082.00	0.00
1486	603938	三孚股份	100	1,081.00	0.00
1487	002019	亿帆医药	100	1,072.00	0.00
1488	600479	千金药业	100	1,068.00	0.00
1489	002319	乐通股份	100	1,063.00	0.00
1490	002427	尤夫股份	300	1,044.00	0.00
1491	603006	联明股份	100	1,043.00	0.00
1492	603787	新日股份	100	1,042.00	0.00
1493	002099	海翔药业	200	1,032.00	0.00
1494	600844	丹化科技	400	1,024.00	0.00
1495	600249	两面针	200	1,018.00	0.00
1496	603229	奥翔药业	100	999.00	0.00
1497	002332	仙琚制药	100	994.00	0.00
1498	600252	中恒集团	400	984.00	0.00
1498	605055	迎丰股份	200	984.00	0.00
1499	002136	安纳达	100	975.00	0.00
1500	600714	金瑞矿业	100	972.00	0.00
1501	002917	金奥博	100	956.00	0.00
1502	600789	鲁抗医药	100	955.00	0.00

1503	300340	科恒股份	100	953.00	0.00
1504	300243	瑞丰高材	100	952.00	0.00
1505	600722	金牛化工	200	936.00	0.00
1506	600200	江苏吴中	100	932.00	0.00
1507	603823	百合花	100	930.00	0.00
1508	300143	盈康生命	100	920.00	0.00
1508	300637	扬帆新材	100	920.00	0.00
1508	600370	三房巷	500	920.00	0.00
1509	603683	晶华新材	100	904.00	0.00
1510	002728	特一药业	100	895.00	0.00
1511	300194	福安药业	200	892.00	0.00
1512	603256	宏和科技	100	835.00	0.00
1513	300497	富祥药业	100	834.00	0.00
1514	603928	兴业股份	100	828.00	0.00
1515	600664	哈药股份	200	826.00	0.00
1516	300891	惠云钛业	100	817.00	0.00
1517	300387	富邦股份	100	800.00	0.00
1518	300636	同和药业	100	797.00	0.00
1519	002173	创新医疗	100	796.00	0.00
1520	002219	新里程	300	792.00	0.00
1521	002102	能特科技	300	786.00	0.00
1522	000635	英力特	100	778.00	0.00
1523	002349	精华制药	100	765.00	0.00
1524	002038	双鹭药业	100	747.00	0.00
1524	002166	莱茵生物	100	747.00	0.00
1524	002437	誉衡药业	300	747.00	0.00
1525	300453	三鑫医疗	100	746.00	0.00
1526	002198	嘉应制药	100	732.00	0.00
1527	603065	宿迁联盛	100	727.00	0.00
1528	300381	溢多利	100	702.00	0.00
1529	603718	海利生物	100	691.00	0.00
1530	300358	楚天科技	100	686.00	0.00
1531	603222	济民健康	100	679.00	0.00
1532	000919	金陵药业	100	658.00	0.00
1533	300326	凯利泰	100	650.00	0.00
1534	300111	向日葵	200	648.00	0.00
1535	002082	万邦德	100	643.00	0.00
1536	300149	睿智医药	100	642.00	0.00
1536	603378	亚士创能	100	642.00	0.00
1537	002022	科华生物	100	631.00	0.00
1538	000813	德展健康	200	626.00	0.00
1538	300239	东宝生物	100	626.00	0.00
1539	002550	千红制药	100	620.00	0.00

1539	300016	北陆药业	100	620.00	0.00
1540	300039	上海凯宝	100	618.00	0.00
1541	000153	丰原药业	100	613.00	0.00
1542	600351	亚宝药业	100	609.00	0.00
1543	000788	北大医药	100	600.00	0.00
1544	002589	瑞康医药	200	594.00	0.00
1545	300639	凯普生物	100	593.00	0.00
1546	600851	海欣股份	100	580.00	0.00
1547	300318	博晖创新	100	572.00	0.00
1548	300267	尔康制药	200	556.00	0.00
1549	000950	重药控股	100	538.00	0.00
1550	600327	大东方	100	533.00	0.00
1551	000597	东北制药	100	527.00	0.00
1552	603669	灵康药业	100	525.00	0.00
1553	600812	华北制药	100	517.00	0.00
1554	002382	蓝帆医疗	100	513.00	0.00
1555	000078	海王生物	200	510.00	0.00
1556	600222	太龙药业	100	509.00	0.00
1557	600713	南京医药	100	496.00	0.00
1558	300289	利德曼	100	490.00	0.00
1559	000931	中关村	100	476.00	0.00
1560	002688	金河生物	100	447.00	0.00
1561	600488	津药药业	100	424.00	0.00
1562	000790	华神科技	100	390.00	0.00
1563	002793	罗欣药业	100	382.00	0.00
1564	300006	莱美药业	100	366.00	0.00
1565	300110	华仁药业	100	352.00	0.00
1566	002172	澳洋健康	100	313.00	0.00
1567	002551	尚荣医疗	100	308.00	0.00
1568	002370	亚太药业	100	305.00	0.00

8.4 报告期内股票投资组合的重大变动

8.4.1 累计买入金额超出期初基金资产净值 2%或前 20 名的股票明细

金额单位：人民币元

序号	股票代码	股票名称	本期累计买入金额	占期初基金资产净值比例（%）
1	600036	招商银行	26,805,399.00	10.44
2	601318	中国平安	24,783,595.00	9.65
3	600519	贵州茅台	23,520,085.00	9.16
4	000333	美的集团	23,209,436.82	9.04
5	601166	兴业银行	19,775,587.50	7.70
6	300750	宁德时代	16,861,488.80	6.56
7	600919	江苏银行	15,029,894.00	5.85

8	600900	长江电力	14,856,519.00	5.78
9	000651	格力电器	14,030,512.00	5.46
10	600153	建发股份	12,900,873.00	5.02
11	601288	农业银行	12,403,453.00	4.83
12	601229	上海银行	10,852,760.34	4.22
13	601328	交通银行	10,639,009.00	4.14
14	601009	南京银行	10,563,172.48	4.11
15	601668	中国建筑	10,180,555.00	3.96
16	601857	中国石油	8,965,317.00	3.49
17	000001	平安银行	8,443,413.00	3.29
18	002594	比亚迪	8,416,413.30	3.28
19	300274	阳光电源	8,157,622.00	3.18
20	601988	中国银行	8,129,227.00	3.16
21	601899	紫金矿业	8,110,190.00	3.16
22	000932	华菱钢铁	7,896,473.00	3.07
23	000858	五粮液	7,833,817.00	3.05
24	600016	民生银行	7,646,593.00	2.98
25	601601	中国太保	7,516,675.00	2.93
26	002415	海康威视	7,418,587.00	2.89
27	002027	分众传媒	7,356,564.85	2.86
28	601088	中国神华	7,292,025.00	2.84
29	002466	天齐锂业	7,210,486.46	2.81
30	000568	泸州老窖	7,189,812.00	2.80
31	601728	中国电信	7,122,849.00	2.77
32	601919	中远海控	6,982,522.00	2.72
33	605499	东鹏饮料	6,922,902.00	2.70
34	600015	华夏银行	6,862,645.50	2.67
35	002475	立讯精密	6,534,375.33	2.54
36	600276	恒瑞医药	6,329,209.00	2.46
37	002324	普利特	6,218,369.80	2.42
38	002142	宁波银行	5,991,453.00	2.33
39	600019	宝钢股份	5,943,534.00	2.31
40	601012	隆基绿能	5,878,366.00	2.29
41	300760	迈瑞医疗	5,787,495.00	2.25
42	600406	国电南瑞	5,662,009.20	2.20
43	601816	京沪高铁	5,643,185.00	2.20
44	600000	浦发银行	5,627,222.00	2.19
45	600028	中国石化	5,620,500.00	2.19
46	601997	贵阳银行	5,539,908.00	2.16
47	600048	保利发展	5,462,591.00	2.13
48	002544	普天科技	5,458,614.00	2.13
49	601818	光大银行	5,395,643.00	2.10
50	600050	中国联通	5,381,859.00	2.10

51	601766	中国中车	5,356,032.00	2.09
52	601658	邮储银行	5,334,819.00	2.08
53	601577	长沙银行	5,322,273.00	2.07
54	601225	陕西煤业	5,253,194.00	2.05

注：本项“买入金额”均按买入成交金额（成交单价乘以成交数量）填列，不考虑相关交易费用。

8.4.2 累计卖出金额超出期初基金资产净值 2% 或前 20 名的股票明细

金额单位：人民币元

序号	股票代码	股票名称	本期累计卖出金额	占期初基金资产净值比例（%）
1	000333	美的集团	28,579,067.50	11.13
2	600036	招商银行	26,544,754.67	10.33
3	601318	中国平安	23,507,202.94	9.15
4	600519	贵州茅台	20,369,657.22	7.93
5	601166	兴业银行	20,180,833.87	7.86
6	300750	宁德时代	18,713,411.20	7.29
7	000651	格力电器	17,574,871.83	6.84
8	600900	长江电力	15,347,736.00	5.97
9	600919	江苏银行	14,717,794.00	5.73
10	600153	建发股份	14,664,707.30	5.71
11	601288	农业银行	11,735,772.00	4.57
12	601229	上海银行	10,862,004.00	4.23
13	601009	南京银行	10,859,807.84	4.23
14	601668	中国建筑	10,218,909.00	3.98
15	601328	交通银行	9,845,156.00	3.83
16	601857	中国石油	9,545,107.00	3.72
17	300274	阳光电源	9,393,168.00	3.66
18	601088	中国神华	9,315,300.00	3.63
19	601899	紫金矿业	9,011,598.00	3.51
20	002027	分众传媒	8,757,680.00	3.41
21	002466	天齐锂业	8,658,779.00	3.37
22	002594	比亚迪	8,413,741.00	3.28
23	000858	五粮液	8,406,374.00	3.27
24	600015	华夏银行	8,236,836.29	3.21
25	000001	平安银行	8,169,545.00	3.18
26	000932	华菱钢铁	8,142,311.00	3.17
27	002324	普利特	7,826,917.00	3.05
28	601601	中国太保	7,716,897.00	3.00
29	601988	中国银行	7,711,884.00	3.00
30	600016	民生银行	7,328,554.00	2.85
31	605499	东鹏饮料	7,218,628.00	2.81
32	002415	海康威视	7,188,849.00	2.80
33	601012	隆基绿能	7,099,312.00	2.76
34	601919	中远海控	7,094,391.70	2.76

35	000568	泸州老窖	6,977,493.80	2.72
36	601997	贵阳银行	6,902,844.00	2.69
37	002475	立讯精密	6,449,260.00	2.51
38	603323	苏农银行	6,410,097.00	2.50
39	601818	光大银行	6,392,041.00	2.49
40	300760	迈瑞医疗	6,295,725.00	2.45
41	601728	中国电信	6,230,930.00	2.43
42	600276	恒瑞医药	6,187,799.77	2.41
43	601225	陕西煤业	6,041,492.00	2.35
44	600028	中国石化	5,978,113.00	2.33
45	002142	宁波银行	5,862,226.68	2.28
46	600089	特变电工	5,833,053.80	2.27
47	002544	普天科技	5,814,189.90	2.26
48	000002	万科 A	5,666,107.00	2.21
49	600048	保利发展	5,597,620.00	2.18
50	600406	国电南瑞	5,571,609.80	2.17
51	601169	北京银行	5,556,498.00	2.16
52	601816	京沪高铁	5,517,122.00	2.15
53	601077	渝农商行	5,405,623.00	2.10
54	600000	浦发银行	5,382,260.14	2.10
55	601577	长沙银行	5,338,019.00	2.08
56	601138	工业富联	5,285,762.00	2.06
57	600019	宝钢股份	5,243,432.00	2.04
58	000338	潍柴动力	5,157,504.00	2.01

注：本项“卖出金额”均按卖出成交金额（成交单价乘以成交数量）填列，不考虑相关交易费用。

8.4.3 买入股票的成本总额及卖出股票的收入总额

单位：人民币元

买入股票的成本（成交）总额	1,642,052,954.70
卖出股票的收入（成交）总额	1,671,556,298.48

注：本项“买入股票成本”、“卖出股票收入”均按买卖成交金额（成交单价乘以成交数量）填列，不考虑相关交易费用。

8.5 期末按债券品种分类的债券投资组合

金额单位：人民币元

序号	债券品种	公允价值	占基金资产净值比例(%)
1	国家债券	-	-
2	央行票据	-	-
3	金融债券	-	-
	其中：政策性金融债	-	-
4	企业债券	-	-
5	企业短期融资券	-	-

6	中期票据	-	-
7	可转债（可交换债）	137,022,635.38	50.09
8	同业存单	-	-
9	其他	-	-
10	合计	137,022,635.38	50.09

8.6 期末按公允价值占基金资产净值比例大小排序的前五名债券投资明细

金额单位：人民币元

序号	债券代码	债券名称	数量(张)	公允价值	占基金资产净值比例(%)
1	113021	中信转债	221730	27,724,329.48	10.13
2	113050	南银转债	190000	24,685,945.21	9.02
3	110079	杭银转债	190000	24,527,323.84	8.97
4	123190	道氏转 02	169960	20,792,021.68	7.60
5	127032	苏行转债	141000	18,448,150.27	6.74

8.7 期末按公允价值占基金资产净值比例大小排序的所有资产支持证券投资明细

本基金本报告期末未持有资产支持证券。

8.8 报告期末按公允价值占基金资产净值比例大小排序的前五名贵金属投资明细

本基金本报告期末未持有贵金属。

8.9 期末按公允价值占基金资产净值比例大小排名的前五名权证投资明细

本基金本报告期末未持有权证。

8.10 本基金投资股指期货的投资政策

本基金将根据风险管理的原则，以套期保值为目的，在风险可控的前提下，本着谨慎原则，参与股指期货的投资，以管理投资组合的系统性风险，改善组合的风险收益特性。本基金的股指期货交易对基金总体风险影响不大，符合本基金的投资政策和投资目标。

8.11 报告期末本基金投资的国债期货交易情况说明

本基金本报告期末未持有国债期货。

8.12 投资组合报告附注

8.12.1 基金投资前十名证券的发行主体被监管部门立案调查或编制日前一年内受到公开谴责、处罚的投资决策程序说明

本基金投资的前十名证券的发行主体中，杭州银行股份有限公司在报告编制前一年受到国家外汇管理局浙江省分局、国家金融监督管理总局浙江监管局的处罚。苏州银行股份有限公司在报告编制前一年受到国家金融监督管理总局江苏监管局、国家金融监督管理总局泰州监管分局的处罚。中信银行股份有限公司在报告编制前一年受到中国人民银行四川省分行、国家外汇管理局南通市分局、国家金融监督管理总局、国家金融监督管理总局吉林监管局的处罚。南京银行股份有限公司在报告编制前一年受到国家金融监督管理总局淮安监管分局的处罚。本基金对上述证券的投资决策程序符合相关法规及公司制度的要求。

除上述主体外，基金管理人未发现本基金投资的前十名证券发行主体出现本期被监管部门立案调查，或在报告编制日前一年受到公开谴责、处罚的情形。

8.12.2 报告期内基金投资的前十名股票中，没有投资超出基金合同规定备选股票库之外的股票。本基金管理人从制度和流程上要求股票必须先入库再买入。

8.12.3 期末其他各项资产构成

单位：人民币元

序号	名称	金额
1	存出保证金	63,066.64
2	应收清算款	-
3	应收股利	-
4	应收利息	-
5	应收申购款	1,015.49
6	其他应收款	-
7	待摊费用	-
8	其他	-
9	合计	64,082.13

8.12.4 期末持有的处于转股期的可转换债券明细

金额单位：人民币元

序号	债券代码	债券名称	公允价值	占基金资产净值比例(%)
1	113021	中信转债	27,724,329.48	10.13
2	113050	南银转债	24,685,945.21	9.02
3	110079	杭银转债	24,527,323.84	8.97
4	123190	道氏转 02	20,792,021.68	7.60
5	127032	苏行转债	18,448,150.27	6.74

6	127020	中金转债	6,041,993.63	2.21
7	128081	海亮转债	3,560,691.78	1.30
8	123149	通裕转债	1,989,260.24	0.73
9	123216	科顺转债	1,916,921.56	0.70
10	127061	美锦转债	1,868,013.83	0.68
11	118030	睿创转债	1,865,739.53	0.68
12	127049	希望转 2	1,848,243.27	0.68
13	127015	希望转债	1,738,864.26	0.64
14	118013	道通转债	5,208.32	0.00
15	123184	天阳转债	4,232.97	0.00
16	123145	药石转债	2,444.02	0.00
17	123146	中环转 2	1,136.16	0.00
18	110063	鹰 19 转债	1,086.94	0.00
19	127103	东南转债	1,028.39	0.00

8.12.5 期末前十名股票中存在流通受限情况的说明

本基金本报告期末前十名股票中不存在流通受限情况。

8.12.6 投资组合报告附注的其他文字描述部分

由于四舍五入的原因，分项之和与合计项之间可能存在尾差。

§9 基金份额持有人信息

9.1 期末基金份额持有人户数及持有人结构

份额单位：份

份额级别	持有人户数 (户)	户均持有的基金 份额	持有人结构			
			机构投资者		个人投资者	
			持有份额	占总份额 比例	持有份额	占总份额 比例
博时量化平衡 混合 A	2738	72,038.75	177,466,130.89	89.97%	19,775,962.89	10.03%
博时量化平衡 混合 C	3	15.94	-	-	47.81	100.00%
合计	2741	71,959.92	177,466,130.89	89.97%	19,776,010.70	10.03%

9.2 期末基金管理人的从业人员持有本基金的情况

项目	份额级别	持有份额总数（份）	占基金总份额比例
基金管理人所有从业人员持	博时量化平衡混合 A	15,724.92	0.01%
	博时量化平衡混合 C	47.81	100.00%

有本基金	合计	15,772.73	0.01%
------	----	-----------	-------

9.3 期末基金管理人的从业人员持有本开放式基金份额总量区间的情况

项目	份额级别	持有基金份额总量的数量区间（万份）
本公司高级管理人员、基金投资和研究部门负责人持有本开放式基金	博时量化平衡混合 A	-
	博时量化平衡混合 C	-
	合计	-
本基金基金经理持有本开放式基金	博时量化平衡混合 A	0~10
	博时量化平衡混合 C	-
	合计	0~10

注：本公司高级管理人员、基金投资和研究部门负责人未持有本基金。

§10 开放式基金份额变动

单位：份

项目	博时量化平衡混合 A	博时量化平衡混合 C
基金合同生效日（2017 年 5 月 4 日）基金份额总额	262,251,781.89	-
本报告期期初基金份额总额	200,679,663.00	47.81
本报告期基金总申购份额	4,017,615.74	22,972.75
减：本报告期基金总赎回份额	7,455,184.96	22,972.75
本报告期基金拆分变动份额	-	-
本报告期期末基金份额总额	197,242,093.78	47.81

§11 重大事件揭示

11.1 基金份额持有人大会决议

本基金报告期内未召开持有人大会。

11.2 基金管理人、基金托管人的专门基金托管部门的重大人事变动

基金管理人于 2024 年 4 月 13 日发布了《博时基金管理有限公司关于高级管理人员变更的公告》，徐卫先生离任公司副总经理。

基金管理人于 2024 年 5 月 25 日发布了《博时基金管理有限公司关于高级管理人员变更的公告》，张东先生任公司总经理。

基金管理人于 2024 年 12 月 7 日发布了《博时基金管理有限公司关于高级管理人员变更的公告》，

吴曼女士任公司督察长，孙麒清女士离任公司督察长。

本报告期内，基金托管人的专门基金托管部门无重大人事变动。

11.3 涉及基金管理人、基金财产、基金托管业务的诉讼

本报告期内无涉及本基金管理人、基金财产、基金托管业务的诉讼事项。

11.4 基金投资策略的改变

报告期内本基金投资策略未改变。

11.5 为基金进行审计的会计师事务所情况

本基金自 2024 年起改聘容诚会计师事务所（特殊普通合伙）为本基金提供审计服务。报告期内本基金应付审计费为 38000 元。

11.6 管理人、托管人及其高级管理人员受稽查或处罚等情况

11.6.1 管理人及其高级管理人员受稽查或处罚等情况

本报告期内，基金管理人及其高级管理人员没有受到监管部门的稽查或处罚。

11.6.2 托管人及其高级管理人员受稽查或处罚等情况

本报告期内，本基金托管人及其高级管理人员无受稽查或处罚等情况。

11.7 基金租用证券公司交易单元的有关情况

11.7.1 基金租用证券公司交易单元进行股票投资及佣金支付情况

金额单位：人民币元

券商名称	交易单元数量	股票交易		应支付该券商的佣金		备注
		成交金额	占当期股票成交总额的比例	佣金	占当期佣金总量的比例	
国金证券	1	921,471,239.62	27.81%	539,273.86	23.79%	-
华泰证券	3	499,440,944.93	15.08%	233,694.03	10.31%	-
开源证券	2	352,845,011.00	10.65%	229,038.56	10.10%	增加 1 个
广发证券	1	268,713,948.83	8.11%	125,735.40	5.55%	-
长江证券	1	206,547,769.11	6.23%	195,373.92	8.62%	-
中信证券	1	206,359,374.06	6.23%	195,197.65	8.61%	-
光大证券	3	183,435,078.19	5.54%	173,511.94	7.65%	-
长城证券	1	122,975,095.00	3.71%	91,728.44	4.05%	增加 1 个
兴业证券	1	116,558,727.41	3.52%	110,253.16	4.86%	-
天风证券	2	109,098,812.42	3.29%	81,377.39	3.59%	增加 1 个
中金公司	2	71,906,925.91	2.17%	68,016.09	3.00%	-
银河证券	1	68,615,977.40	2.07%	64,907.86	2.86%	-

西部证券	1	49,158,191.62	1.48%	36,666.53	1.62%	-
国信证券	1	48,135,233.16	1.45%	45,530.81	2.01%	-
平安证券	1	34,454,844.77	1.04%	32,590.77	1.44%	-
华创证券	1	32,575,336.75	0.98%	24,298.67	1.07%	-
国投证券	1	20,582,586.27	0.62%	19,469.17	0.86%	-
中泰证券	1	-	-	-	-	-
华西证券	3	-	-	-	-	-
国泰君安	1	-	-	-	-	-
浙商证券	1	-	-	-	-	-
山西证券	1	-	-	-	-	-
国元证券	1	-	-	-	-	-
英大证券	1	-	-	-	-	-
东方证券	1	-	-	-	-	-
南京证券	1	-	-	-	-	-
申万宏源	2	-	-	-	-	-
东莞证券	1	-	-	-	-	-
宏信证券	1	-	-	-	-	-
方正证券	3	-	-	-	-	-
诚通证券	1	-	-	-	-	-
招商证券	2	-	-	-	-	-
海通证券	1	-	-	-	-	-
中信建投	1	-	-	-	-	-
东吴证券	1	-	-	-	-	-

注：根据中国证券监督管理委员会有关规定要求，我公司在比较了多家证券经营机构的财务状况、经营状况、研究水平后，向多家券商租用了基金专用交易席位。

1、基金专用交易席位的选择标准如下：

- (1)经营行为稳健规范，内控制度健全，在业内有良好的声誉；
- (2)具备基金运作所需的高效、安全的通讯条件，交易设施满足基金进行证券交易的需要；
- (3)具有较强的全方位金融服务能力和水平，包括但不限于：有较好的研究能力和行业分析能力，能及时、全面地向公司提供高质量的关于宏观、行业及市场走向、个股分析的报告及丰富全面的信息；能根据公司所管理基金的特定要求，提供专门研究报告，具有开发量化投资组合模型的能力；能积极为公司投资业务的开展，投资信息的交流以及其他方面业务的开展提供良好的服务和支持。

2、基金专用交易席位的选择程序如下：

- (1)本基金管理人根据上述标准考察后确定选用交易席位的证券经营机构；
- (2)基金管理人和被选中的证券经营机构签订席位租用协议。

11.7.2 基金租用证券公司交易单元进行其他证券投资的情况

金额单位：人民币元

券商名称	债券交易		回购交易		权证交易	
	成交金额	占当期债券成交总额的比例	成交金额	占当期回购成交总额的比例	成交金额	占当期权证成交总额的比例
国金证券	254,949,630.10	19.62%	-	-	-	-
华泰证券	182,476,422.40	14.04%	-	-	-	-

开源证券	171,342,511.58	13.19%	-	-	-	-
广发证券	1,199,534.82	0.09%	-	-	-	-
长江证券	133,459,833.14	10.27%	-	-	-	-
中信证券	145,451,122.01	11.19%	-	-	-	-
光大证券	83,874,654.28	6.46%	-	-	-	-
长城证券	38,441,519.52	2.96%	-	-	-	-
兴业证券	112,257,781.28	8.64%	-	-	-	-
天风证券	55,516,863.64	4.27%	-	-	-	-
中金公司	84,210,426.82	6.48%	-	-	-	-
银河证券	17,266,173.55	1.33%	-	-	-	-
西部证券	-	-	-	-	-	-
国信证券	-	-	-	-	-	-
平安证券	-	-	-	-	-	-
华创证券	18,822,898.39	1.45%	-	-	-	-
国投证券	-	-	-	-	-	-
中泰证券	-	-	-	-	-	-
华西证券	-	-	-	-	-	-
国泰君安	-	-	-	-	-	-
浙商证券	-	-	-	-	-	-
山西证券	-	-	-	-	-	-
国元证券	-	-	-	-	-	-
英大证券	-	-	-	-	-	-
东方证券	-	-	-	-	-	-
南京证券	-	-	-	-	-	-
申万宏源	-	-	-	-	-	-
东莞证券	-	-	-	-	-	-
宏信证券	-	-	-	-	-	-
方正证券	-	-	-	-	-	-
诚通证券	-	-	-	-	-	-
招商证券	-	-	-	-	-	-
海通证券	-	-	-	-	-	-
中信建投	-	-	-	-	-	-
东吴证券	-	-	-	-	-	-

11.8 其他重大事件

序号	公告事项	法定披露方式	法定披露日期
1	博时基金管理有限公司关于旗下 193 只基金改聘会计师事务所的公告	证券日报、基金管理人网站、证监会基金电子披露网站	2024-12-27
2	博时基金管理有限公司关于高级管理人员变更的公告	证券日报、基金	2024-12-07

		管理人网站、证监会基金电子披露网站	
3	博时基金管理有限公司关于终止乾道基金销售有限公司办理旗下基金销售业务的公告	证券日报、基金管理人网站、证监会基金电子披露网站	2024-11-18
4	博时基金管理有限公司关于旗下基金持有的长期停牌股票调整估值方法的公告-20241106	证券日报、基金管理人网站、证监会基金电子披露网站	2024-11-06
5	博时量化平衡混合型证券投资基金 2024 年第 3 季度报告	证券日报、基金管理人网站、证监会基金电子披露网站	2024-10-25
6	博时量化平衡混合型证券投资基金更新招募说明书	证券日报、基金管理人网站、证监会基金电子披露网站	2024-09-30
7	博时基金管理有限公司关于旗下基金持有的长期停牌股票调整估值方法的公告-20240925	证券日报、基金管理人网站、证监会基金电子披露网站	2024-09-25
8	博时基金管理有限公司关于董事会成员变更的公告	证券日报、基金管理人网站、证监会基金电子披露网站	2024-09-21
9	博时量化平衡混合型证券投资基金 2024 年中期报告	证券日报、基金管理人网站、证监会基金电子披露网站	2024-08-30
10	博时基金管理有限公司关于终止中民财富基金销售（上海）有限公司办理旗下基金销售业务的公告	证券日报、基金管理人网站、证监会基金电子披露网站	2024-08-23
11	博时基金管理有限公司旗下基金在兴业银行钱大掌柜开展费率优惠活动的公告	证券日报、基金管理人网站、证监会基金电子披露网站	2024-08-22
12	博时基金管理有限公司关于直销网上交易平台基金转换等业务费率优惠的公告	证券日报、基金管理人网站、证监会基金电子披露网站	2024-08-17
13	博时基金管理有限公司关于暂停使用民生银行基金代收	证券日报、基金	2024-07-20

	付服务办理直销网上交易部分业务的公告	管理人网站、证监会基金电子披露网站	
14	博时量化平衡混合型证券投资基金 2024 年第 2 季度报告	证券日报、基金管理人网站、证监会基金电子披露网站	2024-07-19
15	博时量化平衡混合型证券投资基金(博时量化平衡混合 A)基金产品资料概要更新	证券日报、基金管理人网站、证监会基金电子披露网站	2024-06-26
16	博时量化平衡混合型证券投资基金(博时量化平衡混合 C)基金产品资料概要更新	证券日报、基金管理人网站、证监会基金电子披露网站	2024-06-26
17	博时基金管理有限公司关于旗下基金投资关联方承销期内承销证券的公告	证券日报、基金管理人网站、证监会基金电子披露网站	2024-06-06
18	博时基金管理有限公司关于高级管理人员变更的公告	证券日报、基金管理人网站、证监会基金电子披露网站	2024-05-25
19	博时基金管理有限公司关于终止北京中期时代基金销售有限公司办理旗下基金销售业务的公告	证券日报、基金管理人网站、证监会基金电子披露网站	2024-05-15
20	博时基金管理有限公司关于与通联支付网络服务股份有限公司合作开通北京银行借记卡直销网上交易和费率优惠的公告	证券日报、基金管理人网站、证监会基金电子披露网站	2024-04-29
21	博时基金管理有限公司关于与上海富友支付服务有限公司合作开通上海银行借记卡直销网上交易和费率优惠的公告	证券日报、基金管理人网站、证监会基金电子披露网站	2024-04-29
22	博时量化平衡混合型证券投资基金 2024 年第 1 季度报告	证券日报、基金管理人网站、证监会基金电子披露网站	2024-04-22
23	博时基金管理有限公司关于高级管理人员变更的公告	证券日报、基金管理人网站、证监会基金电子披露网站	2024-04-13
24	博时量化平衡混合型证券投资基金 2023 年年度报告	证券日报、基金	2024-03-29

		管理人网站、证监会基金电子披露网站	
25	博时量化平衡混合型证券投资基金 2023 年第 4 季度报告	证券日报、基金管理人网站、证监会基金电子披露网站	2024-01-22

§12 影响投资者决策的其他重要信息

12.1 报告期内单一投资者持有基金份额比例达到或超过 20%的情况

投资者类别	报告期内持有基金份额变化情况					报告期末持有基金情况	
	序号	持有基金份额比例达到或者超过 20%的时间区间	期初份额	申购份额	赎回份额	持有份额	份额占比
机构	1	2024-05-10~2024-12-31	-	171,032,744.49	-	171,032,744.49	86.71%
	2	2024-01-01~2024-05-09	171,032,744.49	-	171,032,744.49	-	-
产品特有风险							
<p>本基金在报告期内存在单一投资者持有基金份额比例达到或者超过基金总份额 20%的情形，在市场流动性不足的情况下，如遇投资者巨额赎回或集中赎回，有可能对基金净值产生一定的影响，甚至可能引发基金的流动性风险。</p> <p>在特定情况下，若持有基金份额占比较高的投资者大量赎回本基金，可能导致在其赎回后本基金资产规模持续低于正常运作水平，面临转换运作方式、与其他基金合并或者终止基金合同等情形。</p>							

注：1.申购份额包含红利再投资份额。

2.份额占比为四舍五入后的结果。

12.2 影响投资者决策的其他重要信息

无。

§13 备查文件目录

13.1 备查文件目录

- 1、中国证券监督管理委员会批准博时量化平衡混合型证券投资基金设立的文件
- 2、《博时量化平衡混合型证券投资基金基金合同》
- 3、《博时量化平衡混合型证券投资基金托管协议》

- 4、基金管理人业务资格批件、营业执照和公司章程
- 5、博时量化平衡混合型证券投资基金各年度审计报告正本
- 6、报告期内博时量化平衡混合型证券投资基金在指定报刊上各项公告的原稿

13.2 存放地点

基金管理人、基金托管人处

13.3 查阅方式

投资者可在营业时间免费查询，也可按工本费购买复印件

投资者对本报告书如有疑问，可咨询本基金管理人博时基金管理有限公司

博时一线通：95105568（免长途话费）

博时基金管理有限公司
二〇二五年三月三十一日