

太平中证 1000 指数增强型证券投资基金 2024 年年度报告

2024 年 12 月 31 日

基金管理人：太平基金管理有限公司

基金托管人：交通银行股份有限公司

送出日期：2025 年 3 月 31 日

§ 1 重要提示及目录

1.1 重要提示

基金管理人的董事会、董事保证本报告所载资料不存在虚假记载、误导性陈述或重大遗漏，并对其内容的真实性、准确性和完整性承担个别及连带的法律责任。本年度报告已经三分之二以上独立董事签字同意，并由董事长签发。

基金托管人交通银行股份有限公司根据本基金合同规定，于 2025 年 03 月 27 日复核了本报告中的财务指标、净值表现、利润分配情况、财务会计报告、投资组合报告等内容，保证复核内容不存在虚假记载、误导性陈述或者重大遗漏。

基金管理人承诺以诚实信用、勤勉尽责的原则管理和运用基金资产，但不保证基金一定盈利。

基金的过往业绩并不代表其未来表现。投资有风险，投资者在作出投资决策前应仔细阅读本基金的招募说明书及其更新。

本报告期自 2024 年 01 月 01 日起至 12 月 31 日。

1.2 目录

§ 1 重要提示及目录	2
1.1 重要提示	2
1.2 目录	3
§ 2 基金简介	5
2.1 基金基本情况	5
2.2 基金产品说明	5
2.3 基金管理人和基金托管人	5
2.4 信息披露方式	6
2.5 其他相关资料	6
§ 3 主要财务指标、基金净值表现及利润分配情况	6
3.1 主要会计数据和财务指标	6
3.2 基金净值表现	8
3.3 过去三年基金的利润分配情况	10
§ 4 管理人报告	11
4.1 基金管理人及基金经理情况	11
4.2 管理人对报告期内本基金运作合规守信情况的说明	12
4.3 管理人对报告期内公平交易情况的专项说明	12
4.4 管理人对报告期内基金的投资策略和业绩表现的说明	13
4.5 管理人对宏观经济、证券市场及行业走势的简要展望	13
4.6 管理人内部有关本基金的监察稽核工作情况	13
4.7 管理人对报告期内基金估值程序等事项的说明	14
4.8 管理人对报告期内基金利润分配情况的说明	14
4.9 报告期内管理人对本基金持有人数或基金资产净值预警情形的说明	14
§ 5 托管人报告	14
5.1 报告期内本基金托管人合规守信情况声明	14
5.2 托管人对报告期内本基金投资运作合规守信、净值计算、利润分配等情况的说明	15
5.3 托管人对本年度报告中财务信息等内容真实、准确和完整发表意见	15
§ 6 审计报告	15
6.1 审计报告基本信息	15
6.2 审计报告的基本内容	15
§ 7 年度财务报表	17
7.1 资产负债表	17
7.2 利润表	18
7.3 净资产变动表	19
7.4 报表附注	21
§ 8 投资组合报告	51
8.1 期末基金资产组合情况	51
8.2 报告期末按行业分类的股票投资组合	52

8.3 期末按公允价值占基金资产净值比例大小排序的所有股票投资明细	53
8.4 报告期内股票投资组合的重大变动	60
8.5 期末按债券品种分类的债券投资组合	71
8.6 期末按公允价值占基金资产净值比例大小排序的前五名债券投资明细	71
8.7 期末按公允价值占基金资产净值比例大小排序的所有资产支持证券投资明细	71
8.8 报告期末按公允价值占基金资产净值比例大小排序的前五名贵金属投资明细	71
8.9 期末按公允价值占基金资产净值比例大小排序的前五名权证投资明细	71
8.10 本基金投资股指期货的投资政策	71
8.11 报告期末本基金投资的国债期货交易情况说明	71
8.12 投资组合报告附注	71
§ 9 基金份额持有人信息	72
9.1 期末基金份额持有人户数及持有人结构	72
9.2 期末基金管理人的从业人员持有本基金的情况	73
9.3 期末基金管理人的从业人员持有本开放式基金份额总量区间情况	73
§ 10 开放式基金份额变动	73
§ 11 重大事件揭示	74
11.1 基金份额持有人大会决议	74
11.2 基金管理人、基金托管人的专门基金托管部门的重大人事变动	74
11.3 涉及基金管理人、基金财产、基金托管业务的诉讼	74
11.4 基金投资策略的改变	74
11.5 为基金进行审计的会计师事务所情况	74
11.6 管理人、托管人及其高级管理人员受稽查或处罚等情况	74
11.7 基金租用证券公司交易单元的有关情况	74
11.8 其他重大事件	76
§ 12 影响投资者决策的其他重要信息	77
12.1 报告期内单一投资者持有基金份额比例达到或超过 20%的情况	77
12.2 影响投资者决策的其他重要信息	77
§ 13 备查文件目录	77
13.1 备查文件目录	77
13.2 存放地点	78
13.3 查阅方式	78

§ 2 基金简介

2.1 基金基本情况

基金名称	太平中证 1000 指数增强型证券投资基金	
基金简称	太平中证 1000 指数增强	
基金主代码	015466	
基金运作方式	契约型开放式	
基金合同生效日	2022 年 4 月 29 日	
基金管理人	太平基金管理有限公司	
基金托管人	交通银行股份有限公司	
报告期末基金份 额总额	101,158,913.26 份	
基金合同存续期	不定期	
下属分级基金的基 金简称	太平中证 1000 指数增强 A	太平中证 1000 指数增强 C
下属分级基金的交 易代码	015466	015467
报告期末下属分级 基金的份额总额	74,420,561.92 份	26,738,351.34 份

2.2 基金产品说明

投资目标	通过量化方法进行积极的投资组合管理与风险控制，力争在控制本基金净值增长率与业绩比较基准之间的日均跟踪偏离度的绝对值不超过 0.5%，年跟踪误差不超过 7.75%的基础上，追求获得超越标的指数的回报。
投资策略	主要投资策略包括股票投资策略、债券投资策略、衍生品投资策略、资产支持证券投资策略、可转换债券、可交换债券投资策略、融资、转融通证券出借业务投资策略。 本基金股票投资方面主要采用指数增强量化投资策略，在控制跟踪误差的基础上，力争获得相对基准的超额收益。
业绩比较基准	中证 1000 指数收益率×95%+银行活期存款利率（税后）×5%。
风险收益特征	本基金为股票指数增强型基金，其预期风险与收益高于混合型基金、债券型基金与货币市场基金；同时，本基金跟踪标的指数，具有与标的指数相似的风险收益特征。 本基金还将通过港股通渠道投资于香港证券市场，除了需要承担与境内证券投资基金类似的市场波动风险等一般投资风险之外，本基金还将面临汇率风险、香港市场风险等特殊投资风险。

2.3 基金管理人和基金托管人

项目		基金管理人	基金托管人
名称		太平基金管理有限公司	交通银行股份有限公司
信息披露 负责人	姓名	赵霖	方圆
	联系电话	021-38556613	95559
	电子邮箱	zhaolin@taipingfund.com.cn	fangy_20@bankcomm.com

客户服务电话	021-61560999/400-028-8699	95559
传真	021-38556677	021-62701216
注册地址	上海市虹口区邯郸路 135 号 5 幢 101 室	中国（上海）自由贸易试验区银城中路 188 号
办公地址	上海市浦东新区银城中路 488 号太平金融大厦 7 楼、5 楼 503A	中国（上海）长宁区仙霞路 18 号
邮政编码	200120	200336
法定代表人	刘冬	任德奇

2.4 信息披露方式

本基金选定的信息披露报纸名称	《上海证券报》
登载基金年度报告正文的管理人互联网网址	www.taipingfund.com.cn
基金年度报告备置地点	上海市浦东新区银城中路 488 号太平金融大厦 7 楼

2.5 其他相关资料

项目	名称	办公地址
会计师事务所	毕马威华振会计师事务所(特殊普通合伙)	北京市东长安街 1 号东方广场毕马威大楼 8 层
注册登记机构	太平基金管理有限公司	上海市浦东新区银城中路 488 号太平金融大厦 7 楼

§ 3 主要财务指标、基金净值表现及利润分配情况

3.1 主要会计数据和财务指标

金额单位：人民币元

3.1.1 期间数据和指标	2024 年		2023 年		2022 年 4 月 29 日(基金合同生效日)-2022 年 12 月 31 日	
	太平中证 1000 指数增强 A	太平中证 1000 指数增强 C	太平中证 1000 指数增强 A	太平中证 1000 指数增强 C	太平中证 1000 指数增强 A	太平中证 1000 指数增强 C
本期已实现收益	8,391,189.70	3,892,597.98	2,246,133.46	-110,939.68	2,207,348.90	-273,864.55
本期利润	5,329,559.06	2,229,130.67	3,341,939.89	993,000.99	-20,459.13	-540,197.66
加权平均基金份额本期利润	0.0655	0.0356	0.0540	0.0834	-0.0003	-0.2079
本期	6.63%	3.64%	5.03%	7.89%	-0.03%	-19.74%

加权平均净值利润率						
本期基金份额净值增长率	8.05%	7.61%	5.46%	5.02%	0.24%	-0.04%
3.1.2 期末数据和指标	2024 年末		2023 年末		2022 年末	
期末可供分配利润	10,581,520.60	3,468,544.09	4,189,472.53	2,128,742.10	148,330.28	-3,439.34
期末可供分配基金份额利润	0.1422	0.1297	0.0571	0.0498	0.0024	-0.0004
期末基金资产净值	85,002,082.52	30,206,895.43	77,606,404.67	44,852,513.41	62,023,222.51	8,014,043.07
期末基金份额净值	1.1422	1.1297	1.0571	1.0498	1.0024	0.9996
3.1.3 累计期末指标	2024 年末		2023 年末		2022 年末	
基金份额累计净值增长率	14.22%	12.97%	5.71%	4.98%	0.24%	-0.04%

注：1、本期已实现收益指基金本期利息收入、投资收益、其他收入（不含公允价值变动收益）扣除相关费用和信用减值损失后的余额，本期利润为本期已实现收益加上本期公允价值变动收益。

2、期末可供分配利润，采用期末资产负债表中未分配利润与未分配利润中已实现部分的孰低数（为期末余额，不是当期发生数）。

3、上述基金业绩指标不包括持有人认购或交易基金的各项费用，计入费用后实际收益水平要低于所列数字。

3.2 基金净值表现

3.2.1 基金份额净值增长率及其与同期业绩比较基准收益率的比较

太平中证 1000 指数增强 A

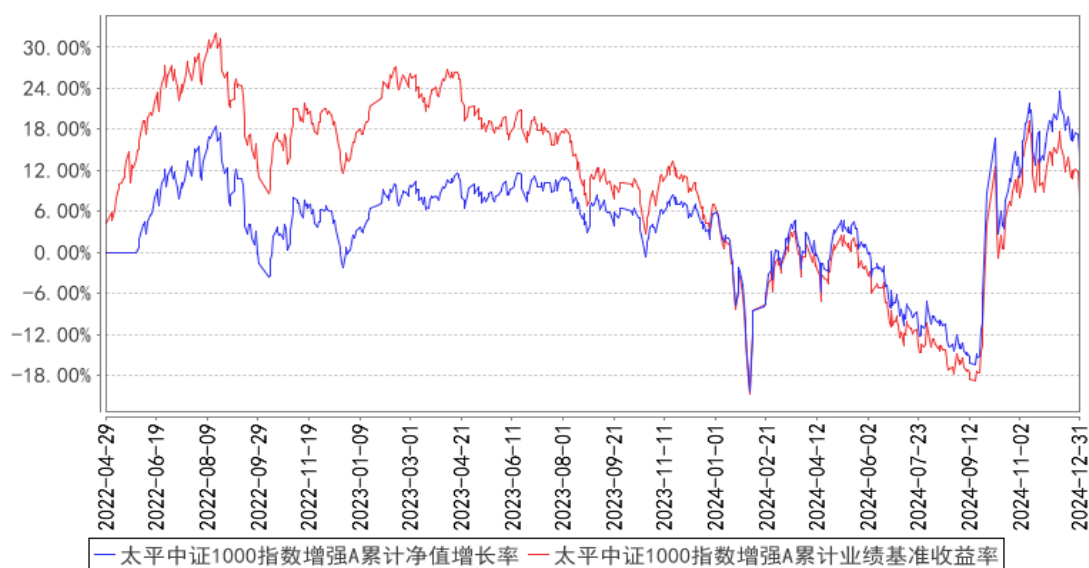
阶段	份额净值 增长率①	份额净值增 长率标准差 ②	业绩比较 基准收益 率③	业绩比较基 准收益率标 准差④	①－③	②－④
过去三个月	5.19%	2.21%	4.23%	2.28%	0.96%	-0.07%
过去六个月	23.21%	2.11%	20.68%	2.13%	2.53%	-0.02%
过去一年	8.05%	2.00%	1.41%	2.01%	6.64%	-0.01%
自基金合同生效 起至今	14.22%	1.45%	8.46%	1.49%	5.76%	-0.04%

太平中证 1000 指数增强 C

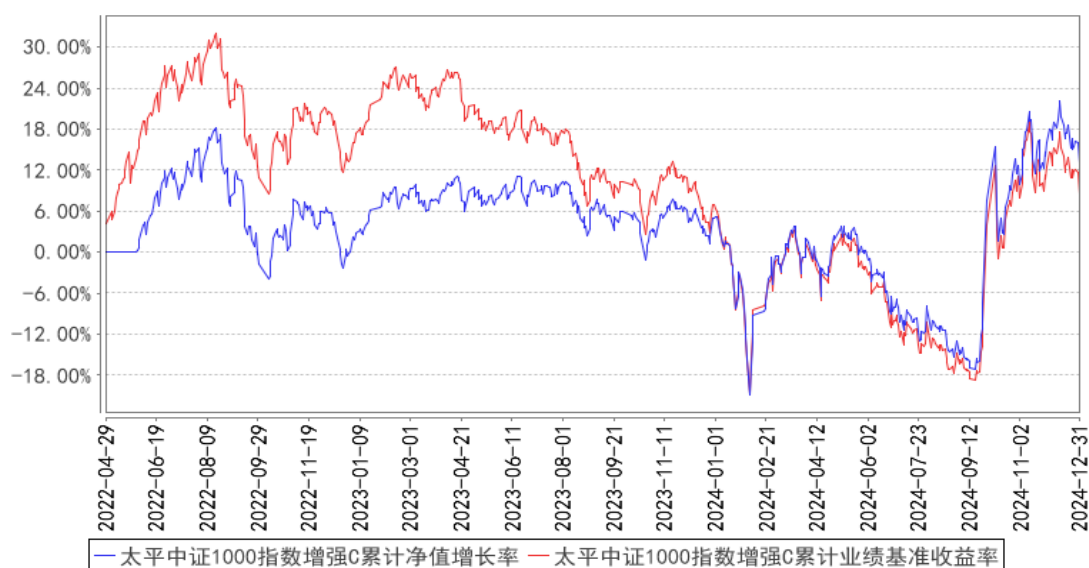
阶段	份额净值 增长率①	份额净值增 长率标准差 ②	业绩比较 基准收益 率③	业绩比较基 准收益率标 准差④	①－③	②－④
过去三个月	5.08%	2.21%	4.23%	2.28%	0.85%	-0.07%
过去六个月	22.95%	2.11%	20.68%	2.13%	2.27%	-0.02%
过去一年	7.61%	2.00%	1.41%	2.01%	6.20%	-0.01%
自基金合同生效 起至今	12.97%	1.45%	8.46%	1.49%	4.51%	-0.04%

3.2.2 自基金合同生效以来基金份额累计净值增长率变动及其与同期业绩比较基准收益率变动的比较

太平中证1000指数增强A累计净值增长率与同期业绩比较基准收益率的历史走势对比图



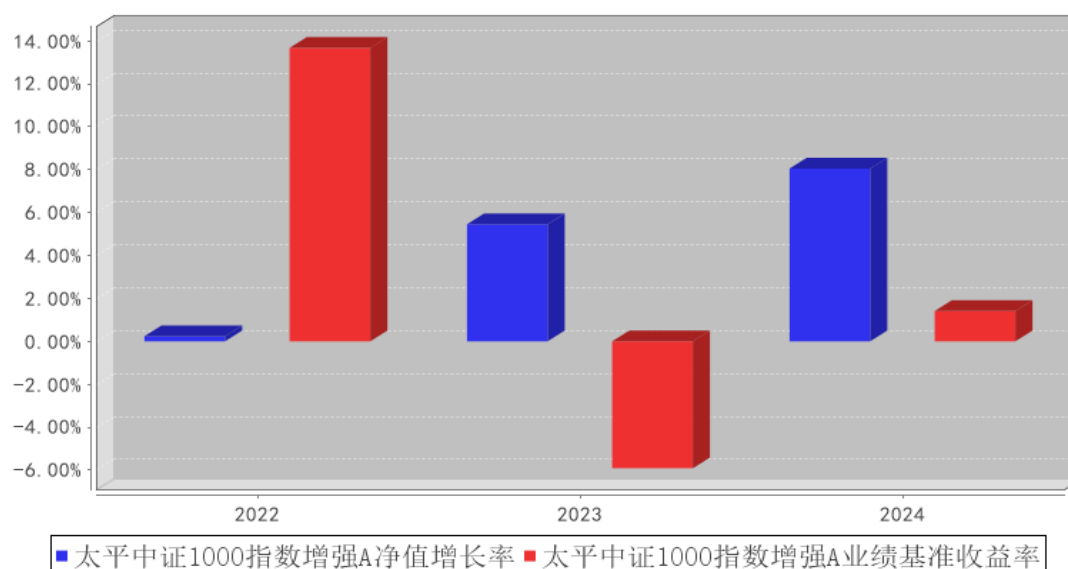
太平中证1000指数增强C累计净值增长率与同期业绩比较基准收益率的历史走势对比图



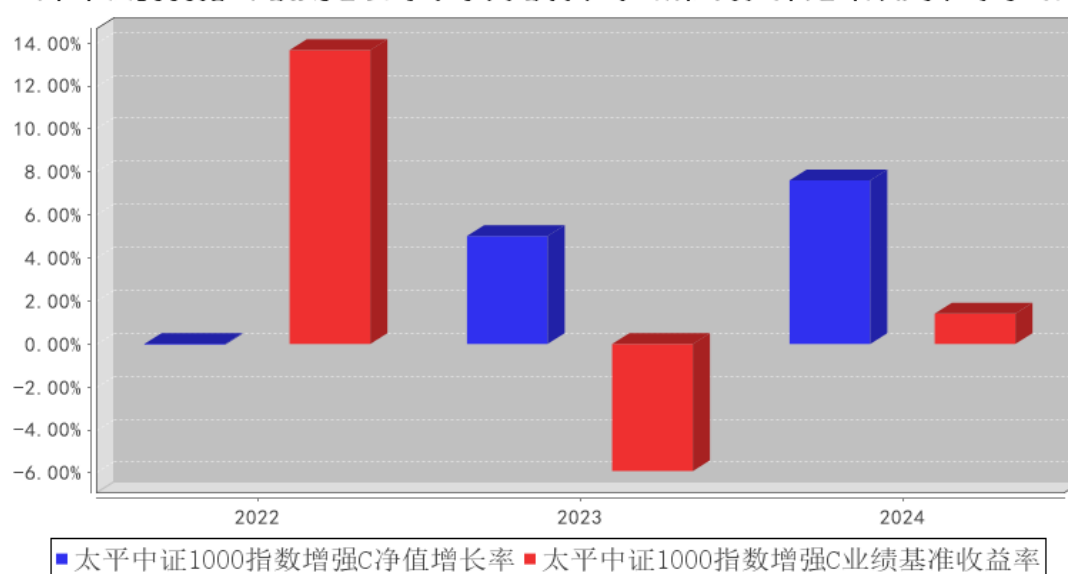
注：本基金基金合同生效日为 2022 年 4 月 29 日，本基金的建仓期为六个月，建仓期结束时各项资产配置比例符合本基金合同规定。图示日期为 2022 年 4 月 29 日至 2024 年 12 月 31 日。

3.2.3 自基金合同生效以来基金每年净值增长率及其与同期业绩比较基准收益率的比较

太平中证1000指数增强A基金每年净值增长率与同期业绩比较基准收益率的对比图



太平中证1000指数增强C基金每年净值增长率与同期业绩比较基准收益率的对比图



注：1、本基金基金合同生效日为 2022 年 4 月 29 日，至本报告期末未满 5 年。

2、合同生效按当年实际存续期计算，不按整个自然年度折算。

3.3 过去三年基金的利润分配情况

本基金过去三年未进行过利润分配。

§ 4 管理人报告

4.1 基金管理人及基金经理情况

4.1.1 基金管理人及其管理基金的经验

太平基金管理有限公司原名中原英石基金管理有限公司（以下简称“公司”）经中国证券监督管理委员会 2012 年 12 月 20 日证监许可[2012]1719 号文件批准，于 2013 年 1 月 23 日在上海市工商行政管理局注册成立，2016 年 8 月 22 日更名为太平基金管理有限公司。截至本报告期末，公司注册资本为人民币 6.5 亿元，其中太平资产管理有限公司出资占注册资本 56.31%，太平人寿保险有限公司出资占注册资本 38.46%，安石投资管理有限公司出资占注册资本 5.23%。

公司经营范围为基金募集、基金销售、特定客户资产管理、资产管理等。公司遵循诚信、规范的经营方针，倡导求实、高效的管理作风。注重风险控制，秉持价值投资的理念，通过科学合理的资产配置策略，为基金持有人提供优质的投资和资产管理服务。截至本报告期末，公司共管理 41 只证券投资基金。

4.1.2 基金经理（或基金经理小组）及基金经理助理简介

姓名	职务	任本基金的基金经理（助理）期限		证券从业年限	说明
		任职日期	离任日期		
张子权	本基金的基金经理	2022 年 4 月 29 日	-	8 年	英国莱斯特大学理学硕士，具有证券投资基金从业资格。2016 年起先后任职于国金证券上海资产管理分公司、太平资产管理有限公司，历任量化研究员、助理投资经理、投资经理等职。2021 年 11 月加入本公司，从事量化投资研究工作。2022 年 4 月 29 日起担任太平中证 1000 指数增强型证券投资基金基金经理。2022 年 6 月 27 日起担任太平嘉和三个月定期开放债券型发起式证券投资基金基金经理。2024 年 10 月 29 日起担任太平量化选股混合型证券投资基金基金经理。
赵鑫淼	本基金的基金经理助理	2023 年 1 月 13 日	-	5 年	上海交通大学应用统计学硕士，具有证券投资基金从业资格。2019 年 4 月起任职于德邦基金管理有限公司，任量化研究员。2022 年 12 月加入本公司，从事量化投资研究工作。2023 年 1 月 13 日起担任太平中证 1000 指数增强型证券投资基金基金经理助理。2023 年 1 月 13 日起担任太平嘉和三个月定期开放债券型发起式证券投资基金基金经理助理。

注：1、基金经理的任职日期、离任日期一般情况下根据本基金管理人对外披露的任免日期填写；

若该基金经理自本基金基金合同生效之日起即任职，则任职日期指本基金基金合同生效之日；

2、证券投资基金从业年限计算标准遵从中国证监会《证券投资基金经营机构董事、监事、高级管理人员及从业人员监督管理办法》中关于证券投资基金从业人员范围的相关规定；

3、基金经理（或基金经理小组）期后变动（如有）敬请关注基金管理人发布的相关公告。

4.2 管理人对报告期内本基金运作合规守信情况的说明

本报告期内，本基金管理人严格遵守有关法律法规、监管部门的相关规定和本基金基金合同的约定，依照诚实信用、勤勉尽责的原则管理和运用基金资产，为基金份额持有人谋求最大利益，不存在损害基金份额持有人利益的行为，未发生违法违规或未履行基金合同的情形。

4.3 管理人对报告期内公平交易情况的专项说明

4.3.1 公平交易制度和控制方法

在内控制度方面，公司根据相关法律法规制订了规范的投资管理制度和公平交易管理制度，以确保公司管理的不同投资组合得到公平对待，保护投资者合法权益。

在投资决策方面，研究团队为公司所有投资组合提供平等、公平的研究支持，所有投资组合共享公司统一的投资研究平台；严格实行各类资产管理业务之间的业务隔离和人员隔离制度，保证不同投资组合经理之间投资决策的独立性，各投资组合的持仓及交易信息等均有效隔离。在交易执行方面，实行集中交易制度，建立公平的交易分配制度，保证交易在各投资组合间的公正实施。在监控和稽核方面，交易部门在交易执行过程中对公平交易实施一线监控与报告，稽核风控部对投资交易行为进行持续监督和评估，定期进行公平交易的分析工作，每季度和每年度对不同投资组合的收益率差异以及同向交易和反向交易情况进行分析，加强对公平交易过程和结果的监督。

4.3.2 公平交易制度的执行情况

本报告期内，本基金管理人严格执行《证券投资基金管理公司公平交易制度指导意见》及公司公平交易管理的相关制度等的有关规定，从研究分析、投资决策、交易执行、事后稽核等环节进行严格规范，通过系统和人工相结合的方式在投资管理活动各环节贯彻和执行公平交易管理制度，公平对待本基金管理人管理的所有投资组合，未发现不同投资组合之间存在不公平交易的情况。

本报告期内，本基金管理人对不同投资组合的整体收益率差异、分投资类别的收益率差异以及不同时间窗口（如 1 日内、3 日内、5 日内）同向交易的交易价差进行分析，分析结果显示本投资组合与公司管理的其他投资组合在同向交易价差方面未出现异常。

4.3.3 异常交易行为的专项说明

本报告期内，未发生本基金管理人管理的所有投资组合参与的交易所公开竞价同日反向交易成交较少的单边交易量超过该证券当日成交量的 5% 的情形，未发现可能导致不公平交易和利益输送的异常交易行为。

4.4 管理人对报告期内基金的投资策略和业绩表现的说明

4.4.1 报告期内基金投资策略和运作分析

本基金跟踪的标的指数为中证 1000 指数，业绩比较基准为中证 1000 指数收益率*95%+银行活期存款利率(税后)*5%。本基金股票投资方面主要采用指数增强量化投资策略，在控制跟踪误差的基础上，力争获得相对基准的超额收益。本报告期内，本基金严格设置跟踪误差的阈值，严格控制风险因子的暴露，同时加强基本面因子的挖掘，在有效控制跟踪误差的基础上，相对基准获得了一定的超额收益。

4.4.2 报告期内基金的业绩表现

本报告期内，太平中证 1000 指数增强 A 的份额净值增长率为 8.05%，同期业绩比较基准收益率为 1.41%。太平中证 1000 指数增强 C 的份额净值增长率为 7.61%，同期业绩比较基准收益率为 1.41%。

4.5 管理人对宏观经济、证券市场及行业走势的简要展望

2025 年是中国“十四五”规划的收官之年，经济稳增长目标明确，但面临多重内外部挑战。经济增长方面，预计全年 GDP 增速在 5% 左右，政策发力与结构性改革是核心支撑。我们预计 2025 年行业分化加剧，投资策略需兼顾成长性与防御性。人工智能（自然语言处理、自动化生产）、量子科技、半导体等数字技术深度融合实体，政策扶持与资本开支增长驱动业绩释放，获奖继续推动科技板块的持续走强。而高股息蓝筹（公用事业、部分周期股）与黄金等权益品种可作为风险对冲工具。

4.6 管理人内部有关本基金的监察稽核工作情况

本报告期内，本基金管理人依照国家相关法律法规和公司内部管理制度全面深入推进监察稽核各项工作。

在内控制度建设方面，公司持续完善内控制度建设，并时刻关注法规的新变化、结合行业发展的新动态、围绕业务开展的新需要，适时组织更新相关业务制度。在公司合规文化建设方面，公司重视对员工的合规培训，开展了多次培训活动，不断增强全体员工的合规自觉与风控意识，为公司业务的规范开展和健康发展创造良好的内控环境。在稽核检查方面，公司稽核风控部在权限范围内，对公司各部门执行公司内控制度及各项规章制度情况进行监察，对各项业务活动进行

监督、评价、报告和建议。通过各项合规管理措施以及实时监控、定期检查、专项检查等方法，定期对各类业务开展情况以及公司整体运营情况进行覆盖全面、重点突出的检查、总结和反馈，同时定期向董事会和公司管理层出具监察稽核报告。

本报告期内，本基金管理人所管理的基金整体运作合法合规，有效保障了基金份额持有人利益。本基金管理人将一如既往地本着诚实信用、勤勉尽责的原则管理和运用基金资产，进一步提高监察稽核工作的科学性和有效性，最大限度地防范和化解经营风险，充分保障基金份额持有人的合法权益。

4.7 管理人对报告期内基金估值程序等事项的说明

报告期内，本基金管理人严格按照企业会计准则、中国证监会相关规定、中国证券投资基金业协会相关指引和基金合同关于估值的约定，对基金所持有的投资品种进行估值。日常估值由本基金管理人同本基金托管人一同进行，基金份额净值由本基金管理人完成估值后，经本基金托管人复核无误后由本基金管理人对外公布。月末、年中和年末估值复核与基金会计账务的核对同时进行。

报告期内，本基金管理人严格按照《太平基金管理有限公司基金资产估值核算办法》以及相关法律法规的规定，有效地控制基金估值流程。公司管理层下设立估值委员会，常任委员由公司总经理、分管投资部门、研究部、运营部高管及稽核风控部、投资部门（含权益投资部、专户业务部、固定收益投资部）、研究部、基金运营部等部门负责人担任。上述参与估值流程人员均具有专业胜任能力和相关工作经验且基金经理不参与其管理基金的具体估值业务。本报告期内，参与估值流程各方之间不存在重大利益冲突。

4.8 管理人对报告期内基金利润分配情况的说明

根据本基金基金合同的相关约定，本基金本报告期内未进行利润分配，符合相关法规及基金合同的规定。

4.9 报告期内管理人对本基金持有人数或基金资产净值预警情形的说明

报告期内基金持有人数或基金资产净值未发生预警情况。

§ 5 托管人报告

5.1 报告期内本基金托管人遵规守信情况声明

本报告期内，基金托管人在太平中证 1000 指数增强型证券投资基金的托管过程中，严格遵守了《证券投资基金法》及其他有关法律法规、基金合同、托管协议，尽职尽责地履行了托管人应尽的义务，不存在任何损害基金持有人利益的行为。

5.2 托管人对报告期内本基金投资运作合规守信、净值计算、利润分配等情况的说明

本报告期内，太平基金管理有限公司在太平中证 1000 指数增强型证券投资基金投资运作、基金资产净值的计算、基金份额申购赎回价格的计算、基金费用开支、基金收益分配等问题上，托管人未发现损害基金持有人利益的行为。

5.3 托管人对本年度报告中财务信息等内容真实、准确和完整发表意见

本报告期内，由太平基金管理有限公司编制并经托管人复核审查的有关太平中证 1000 指数增强型证券投资基金的年度报告中财务指标、净值表现、收益分配情况、财务会计报告相关内容、投资组合报告等内容真实、准确、完整。

§ 6 审计报告

6.1 审计报告基本信息

财务报表是否经过审计	是
审计意见类型	标准无保留意见
审计报告编号	毕马威华振审字第 2506465 号

6.2 审计报告的基本内容

审计报告标题	审计报告
审计报告收件人	太平中证 1000 指数增强型证券投资基金全体基金份额持有人
审计意见	<p>我们审计了后附的太平中证 1000 指数增强型证券投资基金（以下简称“该基金”）财务报表，包括 2024 年 12 月 31 日的资产负债表、2024 年度的利润表、净资产变动表以及相关财务报表附注。</p> <p>我们认为，后附的财务报表在所有重大方面按照中华人民共和国财政部颁布的企业会计准则、《资产管理产品相关会计处理规定》（以下合称“企业会计准则”）及财务报表附注 7.4.2 中所列示的中国证券监督管理委员会（以下简称“中国证监会”）和中国证券投资基金业协会发布的有关基金行业实务操作的规定编制，公允反映了该基金 2024 年 12 月 31 日的财务状况以及 2024 年度的经营成果和净资产变动情况。</p>
形成审计意见的基础	<p>我们按照中国注册会计师审计准则（以下简称“审计准则”）的规定执行了审计工作。审计报告的“注册会计师对财务报表审计的责任”部分进一步阐述了我们在这些准则下的责任。按照中国注册会计师职业道德守则，我们独立于该基金，并履行了职业道德方面的其他责任。我们相信，我们获取的审计证据是充分、适当的，为发表审计意见提供了基础。</p>
强调事项	—
其他事项	—
其他信息	该基金管理人太平基金管理有限公司（以下简称“基金管理人”）管理层对其他信息负责。其他信息包括该基金 2024 年年度报告中涵盖的信息，但不包括财务报表和我们的审计报告。

	<p>告。</p> <p>我们对财务报表发表的审计意见不涵盖其他信息，我们也不对其他信息发表任何形式的鉴证结论。</p> <p>结合我们对财务报表的审计，我们的责任是阅读其他信息，在此过程中，考虑其他信息是否与财务报表或我们在审计过程中了解到的情况存在重大不一致或者似乎存在重大错报。</p> <p>基于我们已执行的工作，如果我们确定其他信息存在重大错报，我们应当报告该事实。在这方面，我们无任何事项需要报告。</p>
管理层和治理层对财务报表的责任	<p>基金管理人管理层负责按照中华人民共和国财政部颁布的企业会计准则及财务报表附注 7.4.2 中所列示的、中国证监会和中国证券投资基金业协会发布的有关基金行业实务操作的规定编制财务报表，使其实现公允反映，并设计、执行和维护必要的内部控制，以使财务报表不存在由于舞弊或错误导致的重大错报。</p> <p>在编制财务报表时，基金管理人管理层负责评估该基金的持续经营能力，披露与持续经营相关的事项（如适用），并运用持续经营假设，除非该基金预计在清算时资产无法按照公允价值处置。</p> <p>基金管理人治理层负责监督该基金的财务报告过程。</p>
注册会计师对财务报表审计的责任	<p>我们的目标是对财务报表整体是否不存在由于舞弊或错误导致的重大错报获取合理保证，并出具包含审计意见的审计报告。合理保证是高水平的保证，但并不能保证按照审计准则执行的审计在某一重大错报存在时总能发现。错报可能由于舞弊或错误导致，如果合理预期错报单独或汇总起来可能影响财务报表使用者依据财务报表作出的经济决策，则通常认为错报是重大的。</p> <p>在按照审计准则执行审计工作的过程中，我们运用职业判断，并保持职业怀疑。同时，我们也执行以下工作：</p> <p>(1) 识别和评估由于舞弊或错误导致的财务报表重大错报风险，设计和实施审计程序以应对这些风险，并获取充分、适当的审计证据，作为发表审计意见的基础。由于舞弊可能涉及串通、伪造、故意遗漏、虚假陈述或凌驾于内部控制之上，未能发现由于舞弊导致的重大错报的风险高于未能发现由于错误导致的重大错报的风险。</p> <p>(2) 了解与审计相关的内部控制，以设计恰当的审计程序，但目的并非对内部控制的有效性发表意见。</p> <p>(3) 评价基金管理人管理层选用会计政策的恰当性和作出会计估计及相关披露的合理性。</p> <p>(4) 对基金管理人管理层使用持续经营假设的恰当性得出结论。同时，根据获取的审计证据，就可能导致对该基金持续经营能力产生重大疑虑的事项或情况是否存在重大不确定性得出结论。如果我们得出结论认为存在重大不确定性，审计准则要求我们在审计报告中提请报表使用者注意财务报表中的相关披露；如果披露不充分，我们应当发表非无保留意见。</p>

	我们的结论基于截至审计报告日可获得的信息。然而，未来的事项或情况可能导致该基金不能持续经营。 (5) 评价财务报表的总体列报（包括披露）、结构和内容，并评价财务报表是否公允反映相关交易和事项。 我们与基金管理人治理层就计划的审计范围、时间安排和重大审计发现等事项进行沟通，包括沟通我们在审计中识别出的值得关注的内部控制缺陷。	
会计师事务所的名称	毕马威华振会计师事务所(特殊普通合伙)	
注册会计师的姓名	张楠	倪益
会计师事务所的地址	北京市东长安街 1 号东方广场毕马威大楼 8 层	
审计报告日期	2025 年 03 月 27 日	

§ 7 年度财务报表

7.1 资产负债表

会计主体：太平中证 1000 指数增强型证券投资基金

报告截止日：2024 年 12 月 31 日

单位：人民币元

资 产	附注号	本期末 2024 年 12 月 31 日	上年度末 2023 年 12 月 31 日
资 产：			
货币资金	7.4.7.1	12,000,698.62	8,422,164.22
结算备付金		3,477.98	900,716.71
存出保证金		-	43,998.77
交易性金融资产	7.4.7.2	108,403,097.14	111,560,590.81
其中：股票投资		108,403,097.14	111,560,590.81
基金投资		-	-
债券投资		-	-
资产支持证券投资		-	-
贵金属投资		-	-
其他投资		-	-
衍生金融资产	7.4.7.3	-	-
买入返售金融资产	7.4.7.4	-	-
债权投资	7.4.7.5	-	-
其中：债券投资		-	-
资产支持证券投资		-	-
其他投资		-	-
其他债权投资	7.4.7.6	-	-
其他权益工具投资	7.4.7.7	-	-
应收清算款		-	-
应收股利		-	-
应收申购款		55,228.37	3,703,999.17
递延所得税资产		-	-

其他资产	7.4.7.8	-	-
资产总计		120,462,502.11	124,631,469.68
负债和净资产	附注号	本期末 2024 年 12 月 31 日	上年度末 2023 年 12 月 31 日
负 债:			
短期借款		-	-
交易性金融负债		-	-
衍生金融负债	7.4.7.3	-	-
卖出回购金融资产款		-	-
应付清算款		-	1,328,869.97
应付赎回款		5,016,326.27	386,177.21
应付管理人报酬		66,690.54	92,741.72
应付托管费		10,003.56	13,911.26
应付销售服务费		12,014.70	12,854.82
应付投资顾问费		-	-
应交税费		-	-
应付利润		-	-
递延所得税负债		-	-
其他负债	7.4.7.9	148,489.09	337,996.62
负债合计		5,253,524.16	2,172,551.60
净资产:			
实收基金	7.4.7.10	101,158,913.26	116,140,703.45
未分配利润	7.4.7.11	14,050,064.69	6,318,214.63
净资产合计		115,208,977.95	122,458,918.08
负债和净资产总计		120,462,502.11	124,631,469.68

注： 报告截止日 2024 年 12 月 31 日，太平中证 1000 指数增强 A 份额净值 1.1422 元，基金份额总额 74,420,561.92 份，太平中证 1000 指数增强 C 份额净值 1.1297 元，基金份额总额 26,738,351.34 份，总份额合计 101,158,913.26 份。

7.2 利润表

会计主体：太平中证 1000 指数增强型证券投资基金

本报告期：2024 年 1 月 1 日至 2024 年 12 月 31 日

单位：人民币元

项 目	附注号	本期 2024 年 1 月 1 日至 2024 年 12 月 31 日	上年度可比期间 2023 年 1 月 1 日至 2023 年 12 月 31 日
一、营业总收入		9,578,754.01	5,399,994.50
1. 利息收入		35,960.91	47,228.24
其中：存款利息收入	7.4.7.12	35,960.91	47,228.24
债券利息收入		-	-
资产支持证券利息收入		-	-

买入返售金融资产收入		-	-
其他利息收入		-	-
2. 投资收益（损失以“-”填列）		13,905,716.88	3,141,278.72
其中：股票投资收益	7.4.7.13	11,568,034.43	2,122,132.10
基金投资收益		-	-
债券投资收益	7.4.7.14	-	24,286.66
资产支持证券投资	7.4.7.15	-	-
收益			
贵金属投资收益	7.4.7.16	-	-
衍生工具收益	7.4.7.17	-	-
股利收益	7.4.7.18	2,337,682.45	994,859.96
其他投资收益		-	-
3. 公允价值变动收益（损失以“-”号填列）	7.4.7.19	-4,725,097.95	2,199,747.10
4. 汇兑收益（损失以“-”号填列）		-	-
5. 其他收入（损失以“-”号填列）	7.4.7.20	362,174.17	11,740.44
减：二、营业总支出		2,020,064.28	1,065,053.62
1. 管理人报酬	7.4.10.2.1	1,421,562.09	786,947.58
其中：暂估管理人报酬		-	-
2. 托管费	7.4.10.2.2	213,234.33	118,042.16
3. 销售服务费	7.4.10.2.3	245,267.86	49,419.22
4. 投资顾问费		-	-
5. 利息支出		-	2,644.04
其中：卖出回购金融资产支出		-	2,644.04
6. 信用减值损失	7.4.7.21	-	-
7. 税金及附加		-	0.04
8. 其他费用	7.4.7.22	140,000.00	108,000.58
三、利润总额（亏损总额以“-”号填列）		7,558,689.73	4,334,940.88
减：所得税费用		-	-
四、净利润（净亏损以“-”号填列）		7,558,689.73	4,334,940.88
五、其他综合收益的税后净额		-	-
六、综合收益总额		7,558,689.73	4,334,940.88

7.3 净资产变动表

会计主体：太平中证 1000 指数增强型证券投资基金

本报告期：2024 年 1 月 1 日至 2024 年 12 月 31 日

单位：人民币元

项目	本期 2024 年 1 月 1 日至 2024 年 12 月 31 日		
	实收基金	未分配利润	净资产合计
一、上期期末净资产	116,140,703.45	6,318,214.63	122,458,918.08
二、本期期初净资产	116,140,703.45	6,318,214.63	122,458,918.08
三、本期增减变动额 (减少以“-”号填列)	-14,981,790.19	7,731,850.06	-7,249,940.13
(一)、综合收益总额	-	7,558,689.73	7,558,689.73
(二)、本期基金份额交易产生的净资产变动数 (净资产减少以“-”号填列)	-14,981,790.19	173,160.33	-14,808,629.86
其中：1. 基金申购款	301,353,638.19	13,847,554.87	315,201,193.06
2. 基金赎回款	-316,335,428.38	-13,674,394.54	-330,009,822.92
(三)、本期向基金份额持有人分配利润产生的净资产变动 (净资产减少以“-”号填列)	-	-	-
四、本期期末净资产	101,158,913.26	14,050,064.69	115,208,977.95
项目	上年度可比期间 2023 年 1 月 1 日至 2023 年 12 月 31 日		
	实收基金	未分配利润	净资产合计
一、上期期末净资产	69,892,374.64	144,890.94	70,037,265.58
二、本期期初净资产	69,892,374.64	144,890.94	70,037,265.58
三、本期增减变动额 (减少以“-”号填列)	46,248,328.81	6,173,323.69	52,421,652.50
(一)、综合收益总额	-	4,334,940.88	4,334,940.88
(二)、本期基金份额交易产生的净资产变动数 (净资产减少以“-”号填列)	46,248,328.81	1,838,382.81	48,086,711.62
其中：1. 基金申购款	79,099,196.74	4,477,667.00	83,576,863.74

2. 基金赎回款	-32,850,867.93	-2,639,284.19	-35,490,152.12
(三)、本期向基金份额持有人分配利润产生的净资产变动（净资产减少以“-”号填列）	-	-	-
四、本期期末净资产	116,140,703.45	6,318,214.63	122,458,918.08

报表附注为财务报表的组成部分。

本报告 7.1 至 7.4 财务报表由下列负责人签署：

曹琦
基金管理人负责人

邓先虎
主管会计工作负责人

王瑞瑾
会计机构负责人

7.4 报表附注

7.4.1 基金基本情况

太平中证 1000 指数增强型证券投资基金(以下简称“本基金”)经中国证券监督管理委员会(以下简称“中国证监会”)证监许可 2022[474]号《关于准予太平中证 1000 指数增强型证券投资基金注册的批复》批准，由太平基金管理有限公司依照《中华人民共和国证券投资基金法》和《太平中证 1000 指数增强型证券投资基金基金合同》负责公开募集。本基金为契约型开放式，存续期限不定，首次设立募集不包括认购资金利息共募集人民币 208,240,927.79 元，业经立信会计师事务所（特殊普通合伙）予以验证。经向中国证监会备案，《太平中证 1000 指数增强型证券投资基金基金合同》于 2022 年 4 月 29 日正式生效，基金合同生效日的基金份额总额为 208,253,076.92 份基金份额，其中认购资金利息折合 12,149.13 份基金份额。本基金的基金管理人为太平基金管理有限公司，基金托管人为交通银行股份有限公司。

根据《太平中证 1000 指数增强型证券投资基金招募说明书》，本基金根据认购/申购费用与销售服务费收取方式的不同，将基金份额分为不同的类别。其中 A 类基金份额类别为在投资人认购/申购时收取认购/申购费用，且从本类别基金资产净值中不计提销售服务费的基金份额；C 类基金份额为从本类别基金资产净值中计提销售服务费，且在投资人认购/申购时不收取认购/申购费用的基金份额。本基金 A 类基金份额和 C 类基金份额分别设置代码。由于基金费用的不同，本基金 A 类基金份额和 C 类基金份额将分别计算基金份额净值，计算公式为计算日各类别基金资产净值除以计算日发售在外的该类别基金份额总数。

根据《中华人民共和国证券投资基金法》和《太平中证 1000 指数增强型证券投资基金基金合

同》的有关规定，本基金的投资范围为具有良好流动性的金融工具，包括标的指数成份股及其备选成份股、其他国内依法发行上市的股票（含创业板、存托凭证及其他中国证监会注册或核准上市的股票）、内地与香港股票市场交易互联互通机制允许买卖的规定范围内的香港联合交易所上市的股票（简称“港股通股票”）、债券（包括国债、央行票据、金融债券、企业债券、公司债券、中期票据、短期融资券、超短期融资券、次级债券、地方政府债券、可转换债券、可交换债券及其他经中国证监会允许投资的债券）、衍生品（包括股指期货、股票期权、国债期货）、资产支持证券、货币市场工具、同业存单、债券回购、银行存款以及法律法规或中国证监会允许基金投资的其他金融工具。本基金可根据法律法规的规定参与融资、转融通证券出借业务。基金的投资组合比例为：投资组合比例为：本基金投资于股票资产的比例不低于基金资产的 80%，港股通股票的投资比例为股票资产的 0%-50%，投资于标的指数成份股及其备选成份股的资产不低于非现金基金资产的 80%；每个交易日日终在扣除股指期货、国债期货、股票期权合约需缴纳的交易保证金后，现金或到期日在一年以内的政府债券投资比例不低于基金资产净值的 5%，其中，现金不包括结算备付金、存出保证金、应收申购款等。

本基金的业绩比较基准为：本基金的业绩比较基准：中证 1000 指数收益率 \times 95%+银行活期存款利率（税后） \times 5%。

7.4.2 会计报表的编制基础

本基金以持续经营为基础编制财务报表。

本基金财务报表符合中华人民共和国财政部（以下简称“财政部”）颁布的企业会计准则和《资产管理产品相关会计处理规定》（以下合称“企业会计准则”）的要求，同时亦按照中国证监会颁布的《证券投资基金信息披露 XBRL 模板第 3 号<年度报告和中期报告>》、中国证券投资基金业协会（以下简称“基金业协会”）颁布的《证券投资基金会计核算业务指引》及财务报表附注 7.4.4 所列示的中国证监会、基金业协会发布的其他有关基金行业实务操作的规定编制财务报表。

7.4.3 遵循企业会计准则及其他有关规定的声明

本财务报表符合财政部颁布的企业会计准则及附注 7.4.2 中所列示的中国证监会和中国证券投资基金业协会发布的有关基金行业实务操作的规定要求，真实、完整地反映了本基金 2024 年 12 月 31 日的财务状况、2024 年度的经营成果和净资产变动情况。

7.4.4 重要会计政策和会计估计

7.4.4.1 会计年度

本基金的会计年度自公历 1 月 1 日至 12 月 31 日止。

7.4.4.2 记账本位币

本基金的记账本位币为人民币。

7.4.4.3 金融资产和金融负债的分类

金融工具，是指形成一方的金融资产并形成其他方的金融负债或权益工具的合同。当本基金成为金融工具合同的一方时，确认相关的金融资产、金融负债或权益工具。

(1) 金融资产

金融资产于初始确认时分类为：以摊余成本计量的金融资产、以公允价值计量且其变动计入其他综合收益的金融资产及以公允价值计量且其变动计入当期损益的金融资产。金融资产的分类取决于本基金管理金融资产的业务模式和金融资产的合同现金流量特征。本基金现无金融资产分类为以公允价值计量且其变动计入其他综合收益的金融资产。

债务工具

本基金债务工具是指从发行方角度分析符合金融负债定义的工具，分别采用以下两种方式进行计量：

以摊余成本计量：

本基金管理以摊余成本计量的金融资产的业务模式为以收取合同现金流量为目标，且以摊余成本计量的金融资产的合同现金流量特征与基本借贷安排相一致，即在特定日期产生的现金流量，仅为对本金和以未偿付本金金额为基础的利息的支付。本基金以摊余成本计量的金融资产主要为银行存款和其他各类应收款项等。

以公允价值计量且其变动计入当期损益：

本基金将未划分为以摊余成本计量的债务工具，以公允价值计量且其变动计入当期损益。本基金以公允价值计量且其变动计入当期损益的金融资产主要为股票投资，在资产负债表中以交易性金融资产列示。

权益工具

权益工具是指从发行方角度分析符合权益定义的工具。本基金将对其没有控制、共同控制和重大影响的权益工具(主要为股票投资)按照公允价值计量且其变动计入当期损益，在资产负债表中列示为交易性金融资产。

(2) 金融负债

金融负债于初始确认时分类为以摊余成本计量的金融负债和以公允价值计量且其变动计入当期损益的金融负债。本基金目前暂无金融负债分类为以公允价值计量且其变动计入当期损益的金融负债。本基金以摊余成本计量的金融负债包括卖出回购金融资产款和其他各类应付款项等。

(3) 衍生金融工具

本基金将衍生金融工具以公允价值计量且其变动计入当期损益，在资产负债表中列示为衍生金融资产/负债。

7.4.4.4 金融资产和金融负债的初始确认、后续计量和终止确认

金融资产或金融负债在初始确认时以公允价值计量。对于以公允价值计量且其变动计入当期损益的金融资产和金融负债，相关交易费用计入当期损益；对于支付的价款中包含的债券或资产支持证券起息日或上次除息日至购买日止的利息，确认为应计利息，包含在交易性金融资产的账面价值中。对于其他类别的金融资产和金融负债，相关交易费用计入初始确认金额。

对于以公允价值计量且其变动计入当期损益的金融资产，按照公允价值进行后续计量；对于应收款项和其他金融负债采用实际利率法，以摊余成本进行后续计量。

本基金对于以摊余成本计量的金融资产，以预期信用损失为基础确认损失准备。

本基金考虑有关过去事项、当前状况以及对未来经济状况的预测等合理且有依据的信息，以发生违约的风险为权重，计算合同应收的现金流量与预期能收到的现金流量之间差额的现值的概率加权金额，确认预期信用损失。

于每个资产负债表日，本基金对于处于不同阶段的金融工具的预期信用损失分别进行计量。金融工具自初始确认后信用风险未显著增加的，处于第一阶段，本基金按照未来 12 个月内的预期信用损失计量损失准备；金融工具自初始确认后信用风险已显著增加但尚未发生信用减值的，处于第二阶段，本基金按照该工具整个存续期的预期信用损失计量损失准备；金融工具自初始确认后已经发生信用减值的，处于第三阶段，本基金按照该工具整个存续期的预期信用损失计量损失准备。

对于在资产负债表日具有较低信用风险的金融工具，本基金假设其信用风险自初始确认后并未显著增加，认定为处于第一阶段的金融工具，按照未来 12 个月内的预期信用损失计量损失准备。

本基金对于处于第一阶段和第二阶段的金融工具，按照其未扣除减值准备的账面余额和实际利率计算利息收入。对于处于第三阶段的金融工具，按照其账面余额减已计提减值准备后的摊余成本和实际利率计算利息收入。

本基金将计提或转回的损失准备计入当期损益。

金融资产满足下列条件之一的，予以终止确认：(1) 收取该金融资产现金流量的合同权利终止；(2) 该金融资产已转移，且本基金将金融资产所有权上几乎所有的风险和报酬转移给转入方；或者(3) 该金融资产已转移，虽然本基金既没有转移也没有保留金融资产所有权上几乎所有的风险和报酬，但是放弃了对该金融资产控制。

金融资产终止确认时，其账面价值与收到的对价的差额，计入当期损益。

当金融负债的现时义务全部或部分已经解除时，终止确认该金融负债或义务已解除的部分。终止确认部分的账面价值与支付的对价之间的差额，计入当期损益。

7.4.4.5 金融资产和金融负债的估值原则

本基金持有的以公允价值计量且其变动计入当期损益的金融资产按如下原则确定公允价值并进行估值：

(1) 存在活跃市场的金融工具按其估值日的市场交易价格确定公允价值；估值日无交易且最近交易日后未发生影响公允价值计量的重大事件的，按最近交易日的市场交易价格确定公允价值。有充足证据表明估值日或最近交易日的市场交易价格不能真实反映公允价值的，应对市场交易价格进行调整，确定公允价值。与上述投资品种相同，但具有不同特征的，应以相同资产或负债的公允价值为基础，并在估值技术中考虑不同特征因素的影响。特征是指对资产出售或使用的限制等，如果该限制是针对资产持有者的，那么在估值技术中不应将该限制作为特征考虑。此外，基金管理人不应考虑因大量持有相关资产或负债所产生的溢价或折价。

(2) 当金融工具不存在活跃市场，采用在当前情况下适用并且有足够可利用数据和其他信息支持的估值技术确定公允价值。采用估值技术时，优先使用可观察输入值，只有在无法取得相关资产或负债可观察输入值或取得不切实可行的情况下，才可以使用不可观察输入值。

(3) 如经济环境发生重大变化或证券发行人发生影响金融工具价格的重大事件，应对估值进行调整并确定公允价值。

7.4.4.6 金融资产和金融负债的抵销

本基金持有的资产和承担的负债基本为金融资产和金融负债。当本基金 1) 具有抵销已确认金额的法定权利且该种法定权利现在是可执行的；且 2) 交易双方准备按净额结算时，金融资产与金融负债按抵销后的净额在资产负债表中列示。

7.4.4.7 实收基金

实收基金为对外发行基金份额所募集的总金额在扣除损益平准金分摊部分后的余额。由于申购和赎回引起的实收基金份额变动分别于基金申购确认日及基金赎回确认日认列。上述申购和赎回分别包括基金转换所引起的转入基金的实收基金增加和转出基金的实收基金减少。

本基金发行的份额作为可回售工具具备以下特征：(1) 赋予基金份额持有人在基金清算时按比例份额获得该基金净资产的权利，这里所指基金净资产是扣除所有优先于该基金份额对基金资产要求权之后的剩余资产；这里所指按比例份额是清算时将基金的净资产分拆为金额相等的单位，并且将单位金额乘以基金份额持有人所持有的单位数量；(2) 该工具所属的类别次于其他所有工具

类别，即本基金份额在归属于该类别前无须转换为另一种工具，且在清算时对基金资产没有优先于其他工具的要求权；(3) 该工具所属的类别中(该类别次于其他所有工具类别)，所有工具具有相同的特征(例如它们必须都具有可回售特征，并且用于计算回购或赎回价格的公式或其他方法都相同)；(4) 除了发行方应当以现金或其他金融资产回购或赎回该基金份额的合同义务外，该工具不满足金融负债定义中的任何其他特征；(5) 该工具在存续期内的预计现金流量总额，应当实质上基于该基金存续期内基金的损益、已确认净资产的变动、已确认和未确认净资产的公允价值变动(不包括本基金的任何影响)。

可回售工具，是指根据合同约定，持有方有权将该工具回售给发行方以获取现金或其他金融资产的权利，或者在未来某一不确定事项发生或者持有方死亡或退休时，自动回售给发行方的金融工具。

本基金没有同时具备下列特征的其他金融工具或合同：(1) 现金流量总额实质上基于基金的损益、已确认净资产的变动、已确认和未确认净资产的公允价值变动(不包括该基金或合同的任何影响)；(2) 实质上限制或固定了上述工具持有方所获得的剩余回报。

本基金将实收基金分类为权益工具，列报于净资产。

7.4.4.8 损益平准金

损益平准金核算在基金份额发生变动时，申购、赎回、转入、转出及红利再投资等款项中包含的未分配利润和公允价值变动损益，包括已实现损益平准金和未实现损益平准金。已实现损益平准金指根据交易申请日申购或赎回款项中包含的按累计未分配的已实现损益占净资产比例计算的金额。未实现损益平准金指根据交易申请日申购或赎回款项中包含的按累计未分配的未实现损益占净资产比例计算的金额。损益平准金于基金申购确认日或基金赎回确认日进行确认和计量，并于会计期末全额转入未分配利润/(累计亏损)。

7.4.4.9 收入/(损失)的确认和计量

股票投资在持有期间应取得的现金股利扣除由上市公司代扣代缴的个人所得税后的净额确认为投资收益。债券投资和资产支持证券投资在持有期间应取得的按票面利率(对于贴现债为按发行价计算的利率)或合同利率计算的利息扣除在适用情况下由债券发行企业代扣代缴的个人所得税及由基金管理人缴纳的增值税后的净额确认为投资收益。

以公允价值计量且其变动计入当期损益的金融资产在持有期间的公允价值变动扣除按票面利率(对于贴现债为按发行价计算的利率)或合同利率计算的利息后的净额确认为公允价值变动损益；于处置时，其处置价格与初始确认金额之间的差额扣除相关交易费用后的净额确认为投资收益，其中包括从公允价值变动损益结转的公允价值累计变动额。

应收款项在持有期间确认的利息收入按实际利率法计算，实际利率法与直线法差异较小的则按直线法计算。

7.4.4.10 费用的确认和计量

本基金的管理人报酬、托管费和销售服务费在费用涵盖期间按基金合同约定的费率和计算方法确认。

以摊余成本计量的金融负债在持有期间确认的利息支出按实际利率法计算，实际利率法与直线法差异较小的则按直线法计算。

7.4.4.11 基金的收益分配政策

在符合有关基金分红条件的前提下，基金管理人可以根据实际情况进行收益分配，具体分配方案详见届时基金管理人发布的公告，若《太平中证 1000 指数增强型证券投资基金基金合同》生效不满 3 个月可不进行收益分配；本基金收益分配方式分两种：现金分红与红利再投资，投资者可选择现金红利或将现金红利自动转为同一类别的基金份额进行再投资；若投资者不选择，本基金默认的收益分配方式是现金分红；基金收益分配后任一类基金份额净值不能低于面值；即基金收益分配基准日的任一类基金份额净值减去每单位该类基金份额收益分配金额后不能低于面值；由于本基金 A 类基金份额不收取销售服务费，而 C 类基金份额收取销售服务费，各基金份额类别对应的可供分配利润将有所不同。除法律法规另有规定或《太平中证 1000 指数增强型证券投资基金基金合同》另有约定外，本基金同一类别的每一基金份额享有同等分配权；法律法规或监管机关另有规定的，从其规定。在不违反法律法规且对基金份额持有人利益无实质性不利影响的前提下，基金管理人可对基金收益分配的有关业务规则进行调整，此项调整不需要召开基金份额持有人大会，但应于调整实施日前在规定媒介上公告。

7.4.4.12 外币交易

外币交易按交易发生日的即期汇率将外币金额折算为人民币入账。

外币货币性项目，于估值日采用估值日的即期汇率折算为人民币，所产生的折算差额直接计入汇兑损益科目。以公允价值计量的外币非货币性项目，于估值日采用估值日的即期汇率折算为人民币，所产生的折算差额直接计入公允价值变动损益科目。

7.4.4.13 分部报告

本基金以内部组织结构、管理要求、内部报告制度为依据确定经营分部，以经营分部为基础确定报告分部。

本基金目前以一个经营分部运作，不需要进行分部报告的披露。

7.4.4.14 其他重要的会计政策和会计估计

根据本基金的估值原则和中国证监会允许的基金行业估值实务操作，本基金确定以下类别以公允价值计量且其变动计入当期损益的金融资产的公允价值时采用的估值方法及其关键假设如下：

(1) 对于证券交易所上市的股票和债券，若出现重大事项停牌或交易不活跃(包括涨跌停时的交易不活跃)等情况，本基金根据中国证监会公告[2017]13 号《中国证监会关于证券投资基金估值业务的指导意见》，根据具体情况采用《关于发布中基协(AMAC)基金行业股票估值指数的通知》提供的指数收益法、市盈率法、现金流量折现法等估值技术进行估值。

(2) 对于在锁定期内的非公开发行股票、首次公开发行股票时公司股东公开发售股份、通过大宗交易取得的带限售期的股票等流通受限股票，根据中国证券投资基金业协会中基协发[2017]6 号《关于发布〈证券投资基金投资流通受限股票估值指引(试行)〉的通知》之附件《证券投资基金投资流通受限股票估值指引(试行)》(以下简称“指引”)，按估值日在证券交易所上市交易的同一股票的公允价值扣除中证指数有限公司根据指引所独立提供的该流通受限股票剩余限售期对应的流动性折扣后的价值进行估值。

(3) 对于在证券交易所上市或挂牌转让的固定收益品种(可转换债券及可交换债券除外)及在银行间同业市场交易的固定收益品种，根据中国证监会公告[2017]13 号《中国证监会关于证券投资基金估值业务的指导意见》及中国基金业协会中基协字[2022]566 号《关于发布〈关于固定收益品种的估值处理标准〉的通知》之附件《关于固定收益品种的估值处理标准》采用估值技术确定公允价值。本基金持有的证券交易所上市或挂牌转让的固定收益品种(可转换债券及可交换债券除外)，按照中证指数有限公司所独立提供的估值结果确定公允价值。本基金持有的银行间同业市场固定收益品种按照中债金融估值中心有限公司所独立提供的估值结果确定公允价值。

7.4.5 会计政策和会计估计变更以及差错更正的说明

7.4.5.1 会计政策变更的说明

本基金于本报告期内未发生重大会计政策变更。

7.4.5.2 会计估计变更的说明

本基金于本报告期内未发生重大会计估计变更。

7.4.5.3 差错更正的说明

本基金于本报告期内未发生重大会计差错更正。

7.4.6 税项

根据财税[2002]128 号《关于开放式证券投资基金有关税收问题的通知》、财税[2004]78 号文《关于证券投资基金税收政策的通知》、财税[2012]85 号文《关于实施上市公司股息红利差别化

个人所得税政策有关问题的通知》、财税[2015]101 号《关于上市公司股息红利差别化个人所得税政策有关问题的通知》、财政部、税务总局、证监会公告 2019 年第 78 号《关于继续实施全国中小企业股份转让系统挂牌公司股息红利差别化个人所得税政策的公告》、财税[2014]81 号文《关于沪港股票市场交易互联互通机制试点有关税收政策的通知》、财税[2016]127 号文《关于深港股票市场交易互联互通机制试点有关税收政策的通知》深圳证券交易所于 2008 年 9 月 18 日发布的《深圳证券交易所关于做好证券交易印花税征收方式调整工作的通知》、财税[2008]1 号文《关于企业所得税若干优惠政策的通知》财税[2016]36 号文《关于全面推开营业税改征增值税试点的通知》、财税[2016]46 号《关于进一步明确全面推开营改增试点金融业有关政策的通知》、财税[2016]70 号《关于金融机构同业往来等增值税政策的补充通知》、财税[2016]140 号文《关于明确金融、房地产开发、教育辅助服务等增值税政策的通知》、财税[2017]2 号文《关于资管产品增值税政策有关问题的补充通知》、财税[2017]56 号《关于资管产品增值税有关问题的通知》、财税[2017]90 号《关于租入固定资产进项税额抵扣等增值税政策的通知》、中投信〔2021〕20 号《关于香港联合交易所有限公司上调股票交易印花税率有关提示的通知》、财政部公告 2019 年第 93 号《关于继续执行沪港、深港股票市场交易互联互通机制和内地与香港基金互认有关个人所得税政策的公告》、财政部税务总局公告 2023 年第 2 号《关于延续实施有关个人所得税优惠政策的公告》、财政部税务总局中国证监会公告 2023 年第 23 号《关于延续实施沪港、深港股票市场交易互联互通机制和内地与香港基金互认有关个人所得税政策的公告》、财税〔2014〕81 号《关于沪港股票市场交易互联互通机制试点有关税收政策的通知》、财税[2023]39 号《关于减半征收证券交易印花税的公告》、财政部税务总局公告 2024 年第 8 号《关于延续实施全国中小企业股份转让系统挂牌公司股息红利差别化个人所得税政策的公告》及其他相关税务法规和实务操作，本基金适用的主要税项列示如下：

a) 资管产品管理人运营资管产品过程中发生的增值税应税行为，以管理人为增值税纳税人，暂适用简易计税方法，按照 3% 的征收率缴纳增值税。

证券投资基金管理人运用基金买卖股票、债券取得的金融商品转让收入免征增值税；对国债、地方政府债利息收入以及金融同业往来取得的利息收入免征增值税；同业存款利息收入免征增值税以及一般存款利息收入不征收增值税。资管产品管理人运营资管产品提供的贷款服务，以产生的利息及利息性质的收入为销售额。

b) 对投资者从证券投资基金分配中取得的收入，暂不征收企业所得税。

对证券投资基金从中国内地证券市场中取得的收入，包括买卖股票、债券的差价收入，股权的股息、红利收入，债券的利息收入及其他收入，暂不征收企业所得税。

c)对基金从上市公司、全国中小企业股份转让系统公开转让股票的非上市公众公司（“挂牌公司”）取得的股息红利所得，持股期限在 1 个月以内(含 1 个月)的，其股息红利所得全额计入应纳税所得额；持股期限在 1 个月以上至 1 年(含 1 年)的，暂减按 50%计入应纳税所得额；持股期限超过 1 年的，暂免征收个人所得税。对基金持有的上市公司限售股，解禁后取得的股息、红利收入，按照上述规定计算纳税，持股时间自解禁日起计算；解禁前取得的股息、红利收入继续暂减按 50%计入应纳税所得额。上述所得统一适用 20%的税率计征个人所得税。

对基金取得的企业债券利息收入，应由发行债券的企业在向基金支付利息时代扣代缴 20%的个人所得税。

对内地个人投资者通过沪港通、深港通投资香港联交所上市 H 股取得的股息红利，H 股公司应向中国证券登记结算有限责任公司（以下简称中国结算）提出申请，由中国结算向 H 股公司提供内地个人投资者名册，H 股公司按照 20%的税率代扣个人所得税。内地个人投资者通过沪港通、深港通投资香港联交所上市的非 H 股取得的股息红利，由中国结算按照 20%的税率代扣个人所得税。对内地证券投资基金通过沪港通、深港通投资香港联交所上市股票取得的股息红利所得，按照上述规定计征个人所得税。

对内地个人投资者通过沪港通、深港通投资香港联交所上市股票取得的转让差价所得和通过基金互认买卖香港基金份额取得的转让差价所得，继续暂免征收个人所得税，执行至 2027 年 12 月 31 日。

d)基金卖出股票按 0.1%的税率缴纳股票交易印花税，买入股票不征收股票交易印花税。自 2023 年 8 月 28 日起，证券交易印花税实施减半征收。对于基金通过沪港通、深港通买卖、继承、赠与联交所上市股票，按照香港特别行政区现行税法规定缴纳印花税。

e)对基金运营过程中缴纳的增值税，分别按照证券投资基金管理人所在地适用的税率，计算缴纳城市维护建设税、教育费附加和地方教育附加。

7.4.7 重要财务报表项目的说明

7.4.7.1 货币资金

单位：人民币元

项目	本期末 2024 年 12 月 31 日	上年度末 2023 年 12 月 31 日
活期存款	5,863,974.35	8,422,164.22
等于：本金	5,863,741.28	8,420,419.61
加：应计利息	233.07	1,744.61
减：坏账准备	—	—
定期存款	—	—
等于：本金	—	—

加：应计利息	-	-
减：坏账准备	-	-
其中：存款期限 1 个月以内	-	-
存款期限 1-3 个月	-	-
存款期限 3 个月以上	-	-
其他存款	6,136,724.27	-
等于：本金	6,136,555.62	-
加：应计利息	168.65	-
减：坏账准备	-	-
合计	12,000,698.62	8,422,164.22

注：其他存款本期末余额为存放在证券经纪商基金专用证券账户的证券交易结算资金。

7.4.7.2 交易性金融资产

单位：人民币元

项目		本期末 2024 年 12 月 31 日			
		成本	应计利息	公允价值	公允价值变动
股票		113,422,589.13	-	108,403,097.14	-5,019,491.99
贵金属投资-金交所黄金合约		-	-	-	-
债券	交易所市场	-	-	-	-
	银行间市场	-	-	-	-
	合计	-	-	-	-
资产支持证券		-	-	-	-
基金		-	-	-	-
其他		-	-	-	-
合计		113,422,589.13	-	108,403,097.14	-5,019,491.99
项目		上年度末 2023 年 12 月 31 日			
		成本	应计利息	公允价值	公允价值变动
股票		111,854,984.85	-	111,560,590.81	-294,394.04
贵金属投资-金交所黄金合约		-	-	-	-
债券	交易所市场	-	-	-	-
	银行间市场	-	-	-	-
	合计	-	-	-	-
资产支持证券		-	-	-	-
基金		-	-	-	-
其他		-	-	-	-
合计		111,854,984.85	-	111,560,590.81	-294,394.04

7.4.7.3 衍生金融资产/负债

7.4.7.3.1 衍生金融资产/负债期末余额

本基金于本报告期末及上年度末均未持有任何衍生金融资产/负债。

7.4.7.3.2 期末基金持有的期货合约情况

本基金于本报告期末及上年度末均未持有任何期货合约。

7.4.7.3.3 期末基金持有的黄金衍生品情况

本基金于本报告期末及上年度末均未持有任何黄金衍生品。

7.4.7.4 买入返售金融资产

7.4.7.4.1 各项买入返售金融资产期末余额

本基金于本报告期末及上年度末均未持有任何买入返售金融资产。

7.4.7.4.2 期末买断式逆回购交易中取得的债券

本基金于本报告期末及上年度末均无买断式逆回购交易中取得的债券。

7.4.7.4.3 按预期信用损失一般模型计提减值准备的说明

本基金于本报告期末及上年度末均未计提减值准备。

7.4.7.5 债权投资

7.4.7.5.1 债权投资情况

本基金于本报告期末及上年度末均未持有债权投资。

7.4.7.5.2 债权投资减值准备计提情况

本基金于本报告期末及上年度末均未计提债权投资减值准备。

7.4.7.6 其他债权投资

7.4.7.6.1 其他债权投资情况

本基金于本报告期末及上年度末均未持有其他债权投资。

7.4.7.6.2 其他债权投资减值准备计提情况

本基金于本报告期末及上年度末均未计提其他债权投资减值准备。

7.4.7.7 其他权益工具投资

7.4.7.7.1 其他权益工具投资情况

本基金于本报告期末及上年度末均未持有其他权益工具。

7.4.7.7.2 报告期末其他权益工具投资情况

本基金于本报告期末及上年度末均未持有其他权益工具。

7.4.7.8 其他资产

本基金于本报告期末及上年度末均未持有任何其他资产。

7.4.7.9 其他负债

单位：人民币元

项目	本期末 2024 年 12 月 31 日	上年度末 2023 年 12 月 31 日
应付券商交易单元保证金	-	-
应付赎回费	8,489.09	76.37
应付证券出借违约金	-	-
应付交易费用	-	109,920.25
其中：交易所市场	-	109,920.25
银行间市场	-	-
应付利息	-	-
预提信息披露费	120,000.00	200,000.00
预提审计费	20,000.00	28,000.00
合计	148,489.09	337,996.62

7.4.7.10 实收基金

金额单位：人民币元

太平中证 1000 指数增强 A

项目	本期 2024 年 1 月 1 日至 2024 年 12 月 31 日	
	基金份额（份）	账面金额
上年度末	73,416,932.14	73,416,932.14
本期申购	162,666,707.37	162,666,707.37
本期赎回（以“-”号填列）	-161,663,077.59	-161,663,077.59
基金拆分/份额折算前	-	-
基金拆分/份额折算调整	-	-
本期申购	-	-
本期赎回（以“-”号填列）	-	-
本期末	74,420,561.92	74,420,561.92

太平中证 1000 指数增强 C

项目	本期 2024 年 1 月 1 日至 2024 年 12 月 31 日	
	基金份额（份）	账面金额
上年度末	42,723,771.31	42,723,771.31
本期申购	138,686,930.82	138,686,930.82
本期赎回（以“-”号填列）	-154,672,350.79	-154,672,350.79
基金拆分/份额折算前	-	-
基金拆分/份额折算调整	-	-
本期申购	-	-
本期赎回（以“-”号填列）	-	-
本期末	26,738,351.34	26,738,351.34

注：申购含红利再投、转换入份额；赎回含转换出份额。

7.4.7.11 未分配利润

单位：人民币元

太平中证 1000 指数增强 A			
项目	已实现部分	未实现部分	未分配利润合计
上年度末	5,352,604.72	-1,163,132.19	4,189,472.53
本期期初	5,352,604.72	-1,163,132.19	4,189,472.53
本期利润	8,391,189.70	-3,061,630.64	5,329,559.06
本期基金份额交易产生的变动数	4,663,038.51	-3,600,549.50	1,062,489.01
其中：基金申购款	17,320,288.93	-7,381,012.21	9,939,276.72
基金赎回款	-12,657,250.42	3,780,462.71	-8,876,787.71
本期已分配利润	-	-	-
本期末	18,406,832.93	-7,825,312.33	10,581,520.60

太平中证 1000 指数增强 C			
项目	已实现部分	未实现部分	未分配利润合计
上年度末	2,805,236.07	-676,493.97	2,128,742.10
本期期初	2,805,236.07	-676,493.97	2,128,742.10
本期利润	3,892,597.98	-1,663,467.31	2,229,130.67
本期基金份额交易产生的变动数	-439,859.32	-449,469.36	-889,328.68
其中：基金申购款	9,532,906.56	-5,624,628.41	3,908,278.15
基金赎回款	-9,972,765.88	5,175,159.05	-4,797,606.83
本期已分配利润	-	-	-
本期末	6,257,974.73	-2,789,430.64	3,468,544.09

7.4.7.12 存款利息收入

单位：人民币元

项目	本期 2024 年 1 月 1 日至 2024 年 12 月 31 日	上年度可比期间 2023 年 1 月 1 日至 2023 年 12 月 31 日
活期存款利息收入	22,910.36	35,671.94
定期存款利息收入	-	-
其他存款利息收入	10,943.63	-
结算备付金利息收入	2,042.24	10,789.67
其他	64.68	766.63
合计	35,960.91	47,228.24

注：其他存款利息收入为存放在证券经纪商基金专用证券账户的证券交易结算资金产生的利息收入。

7.4.7.13 股票投资收益

7.4.7.13.1 股票投资收益项目构成

单位：人民币元

项目	本期 2024年1月1日至2024年12月31日	上年度可比期间 2023年1月1日至2023年12月31日
股票投资收益——买卖股票差价收入	11,568,034.43	2,122,132.10
股票投资收益——赎回差价收入	—	—
股票投资收益——申购差价收入	—	—
股票投资收益——证券出借差价收入	—	—
合计	11,568,034.43	2,122,132.10

7.4.7.13.2 股票投资收益——买卖股票差价收入

单位：人民币元

项目	本期 2024年1月1日至2024年12月31日	上年度可比期间 2023年1月1日至2023年12月31日
卖出股票成交总额	1,703,813,240.42	903,574,874.52
减：卖出股票成本总额	1,690,430,974.97	900,251,674.78
减：交易费用	1,814,231.02	1,201,067.64
买卖股票差价收入	11,568,034.43	2,122,132.10

7.4.7.13.3 股票投资收益——证券出借差价收入

本基金于本报告期内及上年度可比期间均无股票投资收益-证券出借差价收入。

7.4.7.14 债券投资收益

7.4.7.14.1 债券投资收益项目构成

单位：人民币元

项目	本期 2024年1月1日至2024年12月31日	上年度可比期间 2023年1月1日至2023年12月31日
债券投资收益——利息收入	—	3,657.18
债券投资收益——买卖债券（债转股及债	—	20,629.48

券到期兑付) 差价收入		
债券投资收益——赎回差价收入	-	-
债券投资收益——申购差价收入	-	-
合计	-	24,286.66

7.4.7.14.2 债券投资收益——买卖债券差价收入

单位：人民币元

项目	本期 2024年1月1日至2024年12月31日	上年度可比期间 2023年1月1日至2023年12月31日
卖出债券（债转股及债券到期兑付）成交总额	-	1,148,791.86
减：卖出债券（债转股及债券到期兑付）成本总额	-	1,118,708.00
减：应计利息总额	-	9,448.82
减：交易费用	-	5.56
买卖债券差价收入	-	20,629.48

7.4.7.14.3 债券投资收益——赎回差价收入

本基金于本报告期内及上年度可比期间均无债券投资收益-赎回差价收入。

7.4.7.14.4 债券投资收益——申购差价收入

本基金于本报告期内及上年度可比期间均无债券投资收益-申购差价收入。

7.4.7.15 资产支持证券投资收益

7.4.7.15.1 资产支持证券投资收益项目构成

本基金于本报告期内及上年度可比期间均无资产支持证券投资收益。

7.4.7.15.2 资产支持证券投资收益——买卖资产支持证券差价收入

本基金于本报告期内及上年度可比期间均无资产支持证券投资收益-买卖资产支持证券差价收入。

7.4.7.15.3 资产支持证券投资收益——赎回差价收入

本基金于本报告期内及上年度可比期间均无资产支持证券投资收益-赎回差价收入。

7.4.7.15.4 资产支持证券投资收益——申购差价收入

本基金于本报告期内及上年度可比期间均无资产支持证券投资收益-申购差价收入。

7.4.7.16 贵金属投资收益

7.4.7.16.1 贵金属投资收益项目构成

本基金于本报告期内及上年度可比期间均无贵金属投资收益。

7.4.7.16.2 贵金属投资收益——买卖贵金属差价收入

本基金于本报告期内及上年度可比期间均无贵金属投资收益-买卖贵金属差价收入。

7.4.7.16.3 贵金属投资收益——赎回差价收入

本基金于本报告期内及上年度可比期间均无贵金属投资收益-赎回差价收入。

7.4.7.16.4 贵金属投资收益——申购差价收入

本基金于本报告期内及上年度可比期间均无贵金属投资收益-申购差价收入。

7.4.7.17 衍生工具收益

7.4.7.17.1 衍生工具收益——买卖权证差价收入

本基金于本报告期内及上年度可比期间均无衍生工具投资收益-买卖权证差价收入。

7.4.7.17.2 衍生工具收益——其他投资收益

本基金于本报告期内及上年度可比期间均无衍生工具投资收益-其他投资收益。

7.4.7.18 股利收益

单位：人民币元

项目	本期 2024 年 1 月 1 日至 2024 年 12 月 31 日	上年度可比期间 2023 年 1 月 1 日至 2023 年 12 月 31 日
股票投资产生的股利收益	2,337,682.45	994,859.96
其中：证券出借权益补偿收入	-	-
基金投资产生的股利收益	-	-
合计	2,337,682.45	994,859.96

7.4.7.19 公允价值变动收益

单位：人民币元

项目名称	本期 2024 年 1 月 1 日至 2024 年 12 月 31 日	上年度可比期间 2023 年 1 月 1 日至 2023 年 12 月 31 日
1. 交易性金融资产	-4,725,097.95	2,199,747.10
股票投资	-4,725,097.95	2,195,299.10
债券投资	-	4,448.00
资产支持证券投资	-	-
基金投资	-	-
贵金属投资	-	-

其他	-	-
2. 衍生工具	-	-
权证投资	-	-
3. 其他	-	-
减：应税金融商品公允价值变动产生的预估增值税	-	-
合计	-4,725,097.95	2,199,747.10

7.4.7.20 其他收入

单位：人民币元

项目	本期 2024 年 1 月 1 日至 2024 年 12 月 31 日	上年度可比期间 2023 年 1 月 1 日至 2023 年 12 月 31 日
基金赎回费收入	362,168.72	11,740.44
基金转换费收入	5.45	-
合计	362,174.17	11,740.44

注：1. 本基金的赎回费率按持有期间递减，不低于赎回费总额的 25% 归入基金资产。

2. 本基金的转换费由申购补差费和转出基金的赎回费两部分构成，其中不低于转出基金的赎回费的 25% 归入转出基金的基金资产。

7.4.7.21 信用减值损失

本基金于本报告期内及上年度可比期间均无信用减值损失。

7.4.7.22 其他费用

单位：人民币元

项目	本期 2024 年 1 月 1 日至 2024 年 12 月 31 日	上年度可比期间 2023 年 1 月 1 日至 2023 年 12 月 31 日
审计费用	20,000.00	28,000.00
信息披露费	120,000.00	80,000.00
证券出借违约金	-	-
存托服务费	-	0.58
合计	140,000.00	108,000.58

7.4.8 或有事项、资产负债表日后事项的说明

7.4.8.1 或有事项

截至资产负债表日，本基金没有需要在财务报表附注中说明的或有事项。

7.4.8.2 资产负债表日后事项

截至本财务报告批准报出日，本基金没有需要在财务报表附注中说明的资产负债表日后事项。

7.4.9 关联方关系

关联方名称	与本基金的关系
太平基金管理有限公司（“太平基金”）	基金管理人、基金销售机构、注册登记机构
交通银行股份有限公司（“交通银行”）	基金托管人、基金销售机构
太平资产管理有限公司（“太平资管”）	基金管理人的股东
太平人寿保险有限公司（“太平人寿”）	基金管理人的股东
安石投资管理有限公司（“安石投资”）	基金管理人的股东

注：本报告期内存在控制关系或其他重大利害关系的关联方未发生变化。

7.4.10 本报告期及上年度可比期间的关联方交易

7.4.10.1 通过关联方交易单元进行的交易

7.4.10.1.1 股票交易

本基金于本报告期内及上年度可比期间均没有通过关联方的交易单元进行过股票交易。

7.4.10.1.2 债券交易

本基金于本报告期内及上年度可比期间均没有通过关联方的交易单元进行过债券交易。

7.4.10.1.3 债券回购交易

本基金于本报告期内及上年度可比期间均没有通过关联方的交易单元进行过债券回购交易。

7.4.10.1.4 权证交易

本基金于本报告期内及上年度可比期间均没有通过关联方的交易单元进行过权证交易。

7.4.10.1.5 应支付关联方的佣金

本基金于本报告期内及上年度可比期间均没有应支付关联方的佣金。

7.4.10.2 关联方报酬

7.4.10.2.1 基金管理费

单位：人民币元

项目	本期 2024 年 1 月 1 日至 2024 年 12 月 31 日	上年度可比期间 2023 年 1 月 1 日至 2023 年 12 月 31 日
当期发生的基金应支付的管理费	1,421,562.09	786,947.58
其中：应支付销售机构的客户维护费	462,287.08	176,954.61
应支付基金管理人的净管理费	959,275.01	609,992.97

注：支付基金管理人的基金管理费按前一日基金资产净值 1.00%的年费率计提，逐日累计至每月月底，按月支付。计算公式为：

$$\text{日基金管理费} = \text{前一日基金资产净值} \times 1.00\% / \text{当年天数}$$

7.4.10.2.2 基金托管费

单位：人民币元

项目	本期 2024 年 1 月 1 日至 2024 年 12 月 31 日	上年度可比期间 2023 年 1 月 1 日至 2023 年 12 月 31 日
当期发生的基金应支付的托管费	213,234.33	118,042.16

注：支付基金托管人交通银行的基金托管费按前一日基金资产净值 0.15%的年费率计提，逐日累计至每月月底，按月支付。计算公式为：

$$\text{日基金托管费} = \text{前一日基金资产净值} \times 0.15\% / \text{当年天数}$$

7.4.10.2.3 销售服务费

单位：人民币元

获得销售服务费的各关联方名称	本期 2024 年 1 月 1 日至 2024 年 12 月 31 日		
	当期发生的基金应支付的销售服务费		
	太平中证 1000 指数增强 A	太平中证 1000 指数增强 C	合计
	强 A	强 C	
太平基金	-	61,663.10	61,663.10
交通银行	-	10,444.20	10,444.20
合计	-	72,107.30	72,107.30
获得销售服务费的各关联方名称	上年度可比期间 2023 年 1 月 1 日至 2023 年 12 月 31 日		
	当期发生的基金应支付的销售服务费		
	太平中证 1000 指数增强 A	太平中证 1000 指数增强 C	合计
	强 A	强 C	
交通银行	-	147.06	147.06
太平基金	-	16,638.08	16,638.08
合计	-	16,785.14	16,785.14

注：本基金 A 类基金份额不收取销售服务费。支付销售机构的基金销售服务费按前一日 C 类资产净值 0.40%的年费率计提，逐日累计至每月月底，按月支付。计算公式为：

$$\text{日基金销售服务费} = \text{前一日 C 类的基金资产净值} \times 0.40\% / \text{当年天数}$$

7.4.10.3 与关联方进行银行间同业市场的债券(含回购)交易

本基金于本报告期内及上年度可比期间均未与关联方进行银行间同业市场的债券（含回购）交易。

7.4.10.4 报告期内转融通证券出借业务发生重大关联交易事项的说明

7.4.10.4.1 与关联方通过约定申报方式进行的适用固定期限费率的证券出借业务的情况

本基金于本报告期内及上年度可比期间均未与关联方通过约定申报方式进行适用固定期限费率的证券出借业务。

7.4.10.4.2 与关联方通过约定申报方式进行的适用市场化期限费率的证券出借业务的情况

本基金于本报告期内及上年度可比期间均未与关联方通过约定申报方式进行适用市场化期限费率的证券出借业务。

7.4.10.5 各关联方投资本基金的情况

7.4.10.5.1 报告期内基金管理人运用固有资金投资本基金的情况

本基金的基金管理人于本基金本报告期内及上年度可比期间未运用固有资金投资本基金。

7.4.10.5.2 报告期末除基金管理人之外的其他关联方投资本基金的情况

份额单位：份

太平中证 1000 指数增强 A

关联方名称	本期末 2024 年 12 月 31 日		上年度末 2023 年 12 月 31 日	
	持有的 基金份额	持有的基金份额 占基金总份额的比 例 (%)	持有的 基金份额	持有的基金份额 占基金总份额的比 例 (%)
太平人寿	-	-	29,336,006.26	39.9581

注：对于分级基金，比例的分母采用各自级别的份额。

除基金管理人之外的其他关联方按照本基金基金合同、招募说明书的约定费率进行认购、申购和赎回，不享有比其他投资人更优惠的费率。

7.4.10.6 由关联方保管的银行存款余额及当期产生的利息收入

单位：人民币元

关联方名称	本期 2024 年 1 月 1 日至 2024 年 12 月 31 日		上年度可比期间 2023 年 1 月 1 日至 2023 年 12 月 31 日	
	期末余额	当期利息收入	期末余额	当期利息收入
交通银行	5,863,974.35	22,910.36	8,422,164.22	35,671.94

注：本基金的银行存款由基金托管人交通银行保管，按银行同业利率计息。

7.4.10.7 本基金在承销期内参与关联方承销证券的情况

本基金于本报告期内及上年度可比期间均未在承销期内购入过由关联方承销的证券。

7.4.10.8 其他关联交易事项的说明

本基金于本报告期内及上年度可比期间均无须作说明的其他关联交易事项。

7.4.11 利润分配情况

本基金于本报告期内未进行过利润分配。

7.4.12 期末（2024 年 12 月 31 日）本基金持有的流通受限证券

7.4.12.1 因认购新发/增发证券而于期末持有的流通受限证券

金额单位：人民币元

7.4.12.1.1 受限证券类别：股票										
证券代码	证券名称	成功认购日	受限期	流通受限类型	认购价格	期末估值单价	数量（单位：股）	期末成本总额	期末估值总额	备注
301552	科力装备	2024-07-15	6 个月	新股锁定期内	30.00	56.87	133	3,990.00	7,563.71	-
301571	国科天成	2024-08-14	6 个月	新股锁定期内	11.14	40.83	294	3,275.16	12,004.02	-
301603	乔锋智能	2024-07-03	6 个月	新股锁定期内	26.50	41.98	129	3,418.50	5,415.42	-
301608	博实结	2024-07-25	6 个月	新股锁定期内	44.50	65.38	92	4,094.00	6,014.96	-
688615	合合信息	2024-09-19	6 个月	新股锁定期内	55.18	165.78	79	4,359.22	13,096.62	-
603207	小方制药	2024 年 8 月 19 日	6 个月	新股锁定期内	12.47	26.65	150	1,870.50	3,997.50	-
603310	魏华新材	2024-08-07	6 个月	新股锁定期内	17.39	17.95	75	1,304.25	1,346.25	-
603350	安乃达	2024-06-26	6 个月	新股锁定期内	20.56	36.17	87	1,788.72	3,146.79	-

603391	力聚热能	2024-07-24	6 个月	新股 锁定 期内	40.00	41.35	53	2,120.00	2,191.55	-
--------	------	------------	------	----------------	-------	-------	----	----------	----------	---

注：1、基金可使用以基金名义开设的股票账户，选择网上或者网下一种方式进行新股申购。其中基金参与网下申购获得的新股中需要限售的部分或作为战略投资者参与配售获得的新股，在新股上市后的约定期限内不能自由转让；基金参与网上申购获配的新股，从新股获配日至新股上市日之间不能自由转让。

2、基金参与上市公司向特定对象发行股票所获得的股票，自发行结束之日起 6 个月内不得转让。

3、基金作为特定投资者，认购首次公开发行股票时公司股东公开发售股份，所认购的股份自发行结束之日起 12 个月内不得转让。

4、基金通过询价转让受让的科创板股份，在受让后 6 个月内不得转让。

5、受限期为流通受限证券原始受限期。

7.4.12.2 期末持有的暂时停牌等流通受限股票

于 2024 年 12 月 31 日，本基金未持有暂时停牌等流通受限股票。

7.4.12.3 期末债券正回购交易中作为抵押的债券

7.4.12.3.1 银行间市场债券正回购

于 2024 年 12 月 31 日，本基金未持有因债券正回购交易而作为抵押的银行间债券。

7.4.12.3.2 交易所市场债券正回购

于 2024 年 12 月 31 日，本基金未持有因债券正回购交易而作为抵押的交易所债券。

7.4.12.4 期末参与转融通证券出借业务的证券

于 2024 年 12 月 31 日，本基金未持有参与转融通证券出借业务的证券。

7.4.13 金融工具风险及管理

7.4.13.1 风险管理政策和组织架构

本基金属股票型基金，预期风险与预期收益高于混合型基金、债券型基金与货币市场基金。本基金采用完全复制法跟踪标的指数的表现，具有与标的指数、以及标的指数所代表的股票市场相似的风险收益特征。本基金投资的金融工具主要包括股票投资等。本基金在日常投资管理中面临的与这些金融工具相关的风险主要包括信用风险、流动性风险及市场风险。本基金的基金管理人从事风险管理的主要目标是争取将以上风险控制在限定的范围之内，使本基金在风险和收益之间取得最佳的平衡以实现“风险和收益相匹配”的风险收益目标。

本基金管理人建立了董事会、经营管理层、风险管理部门、各职能部门在内的多级风险管理组织架构，并明确了相应的风险管理职能。董事会主要负责确定公司风险管理总体目标、制定公司风险管理战略和风险应对策略等事项。经营管理层及其下设的风险控制委员会负责指导、协调和监督各职能部门和各业务单元开展风险管理工作。公司设立独立于业务体系汇报路径的稽核与风控部，对公司的风险管理承担独立评估、监控、检查和报告职责。公司各业务部门负责具体制定业务相关的风险措施、控制流程、监控指标等并负责具体实施，同时定期对本部门的风险进行评估。

本基金的基金管理人对于金融工具的风险管理方法主要是通过定性分析和定量分析的方法去估测各种风险产生的可能损失。从定性分析的角度出发，判断风险损失的严重程度和出现同类风险损失的频度。而从定量分析的角度出发，根据本基金的投资目标，结合基金资产所运用金融工具特征通过特定的风险量化指标、模型，日常的量化报告，确定风险损失的限度和相应置信程度，及时可靠地对各种风险进行监督、检查和评估，并通过相应决策，将风险控制在可承受的范围内。

7.4.13.2 信用风险

信用风险是指基金在交易过程中因交易对手未履约责任，或者基金所投资证券之发行人出现违约、拒绝支付到期本息等情况，导致基金资产损失和收益变化的风险。

本基金的基金管理人在交易前对交易对手的资信状况进行了充分的评估。本基金的银行存款存放于信用良好的银行，与银行存款相关的信用风险不重大。本基金在交易所进行的交易均以中国证券登记结算有限责任公司为交易对手完成证券交收和款项清算，违约风险可能性很小；在银行间同业市场进行交易前均对交易对手进行信用评估并对证券交割方式进行限制以控制相应的信用风险。

本基金的基金管理人建立了信用风险管理流程，通过对投资品种信用等级评估来控制证券发行人的信用风险，且通过分散化投资以分散信用风险。

本基金债券投资的信用评级情况按《中国人民银行信用评级管理指导意见》设定的标准统计及汇总。

于 2024 年 12 月 31 日，本基金未持有债券（2023 年 12 月 31 日：同）。

7.4.13.3 流动性风险

流动性风险是指基金在履行与金融负债有关的义务时遇到资金短缺的风险。本基金的流动性风险一方面来自于基金份额持有人可随时要求赎回其持有的基金份额，另一方面来自于投资品种所处的交易市场不活跃而带来的变现困难或因投资集中而无法在市场出现剧烈波动的情况下以合理的价格变现。

针对兑付赎回资金的流动性风险，本基金的基金管理人每日对本基金的申购赎回情况进行严密监控并预测流动性需求，保持基金投资组合中的可用现金头寸与之相匹配。本基金的基金管理人在基金合同中设计了巨额赎回条款，约定在非常情况下赎回申请的处理方式，控制因开放申购赎回模式带来的流动性风险，有效保障基金持有人利益。

于本期末，本基金所承担的全部金融负债的合约约定到期日均为一个月以内且不计息，可赎回基金份额净值(净资产)无固定到期日且不计息，因此账面余额即为未折现的合约到期现金流量。

7.4.13.3.1 报告期内本基金组合资产的流动性风险分析

本基金的基金管理人在基金运作过程中严格按照《公开募集证券投资基金运作管理办法》及《公开募集开放式证券投资基金流动性风险管理规定》等法规的要求对本基金组合资产的流动性风险进行管理，通过独立的风险管理部门对本基金的组合持仓集中度指标、流通受限制的投资品种比例以及组合在短期内变现能力的综合指标等流动性指标进行持续的监测和分析。

本基金投资于一家公司发行的证券市值不超过基金资产净值的 10%，且本基金与由本基金的基金管理人管理的其他基金共同持有一家上市公司发行的证券不得超过该证券的 10%。本基金与由本基金的基金管理人管理的其他开放式基金共同持有一家上市公司发行的可流通股票不得超过该上市公司可流通股票的 15%，本基金与由本基金的基金管理人管理的全部投资组合持有一家上市公司发行的可流通股票，不得超过该上市公司可流通股票的 30%(完全按照有关指数构成比例进行证券投资的开放式基金及中国证监会认定的特殊投资组合不受上述比例限制)。本基金所持部分证券在证券交易所上市，其余亦可在银行间同业市场交易，部分基金资产流通暂时受限制不能自由转让的情况参见附注 7.4.12。此外，本基金可通过卖出回购金融资产方式借入短期资金应对流动性需求，其上限一般不超过基金持有的债券投资的公允价值。本基金主动投资于流动性受限资产的市值合计不得超过基金资产净值的 15%。于本年度末，本基金持有的流动性受限资产的市值合计未超过基金资产净值的 15%。

本基金的基金管理人每日对基金组合资产中 7 个工作日可变现资产的可变现价值进行审慎评估与测算，确保每日确认的净赎回申请不得超过 7 个工作日可变现资产的可变现价值。于本年度末，本基金组合资产中 7 个工作日可变现资产的账面价值超过经确认的当日净赎回金额。同时，本基金的基金管理人通过合理分散逆回购交易的到期日与交易对手的集中度；按照穿透原则对交易对手的财务状况、偿付能力及杠杆水平等进行必要的尽职调查与严格的准入管理，以及对不同的交易对手实施交易额度管理并进行动态调整等措施严格管理本基金从事逆回购交易的流动性风险和交易对手风险。此外，本基金的基金管理人建立了逆回购交易质押品管理制度：根据质押品

的资质确定质押率水平；持续监测质押品的风险状况与价值变动以确保质押品按公允价值计算足额；并在与私募类证券资管产品及中国证监会认定的其他主体为交易对手开展逆回购交易时，可接受质押品的资质要求与基金合同约定的投资范围保持一致。

综合上述各项流动性指标的监测结果及流动性风险管理措施的实施，本基金于本报告期内流动性情况良好。

7.4.13.4 市场风险

市场风险是指基金所持金融工具的公允价值或未来现金流量因所处市场各类价格因素的变动而发生波动的风险，包括利率风险、外汇风险和其他价格风险。

7.4.13.4.1 利率风险

利率风险是指金融工具的公允价值或未来现金流量受市场利率变动而发生波动的风险。利率敏感性金融工具均面临由于市场利率上升而导致公允价值下降的风险，其中浮动利率类金融工具还面临每个付息期间结束根据市场利率重新定价时对于未来现金流影响的风险。

本基金的基金管理人定期对本基金面临的利率敏感性缺口进行监控，并通过调整投资组合的久期等方法对上述利率风险进行管理。

本基金持有及承担的大部分金融资产和金融负债不计息，因此本基金的收入及经营活动的现金流量在很大程度上独立于市场利率变化。本基金持有的利率敏感性资产主要为货币资金、结算备付金和存出保证金。

7.4.13.4.1.1 利率风险敞口

单位：人民币元

本期末 2024 年 12 月 31 日	1 年以内	1-5 年	5 年以上	不计息	合计
资产					
货币资金	12,000,698.62	-	-	-	12,000,698.62
结算备付金	3,477.98	-	-	-	3,477.98
交易性金融资产	-	-	-	108,403,097.14	108,403,097.14
应收申购款	-	-	-	55,228.37	55,228.37
资产总计	12,004,176.60	-	-	108,458,325.51	120,462,502.11
负债					
应付赎回款	-	-	-	5,016,326.27	5,016,326.27
应付管理人报酬	-	-	-	66,690.54	66,690.54
应付托管费	-	-	-	10,003.56	10,003.56
应付销售服务费	-	-	-	12,014.70	12,014.70
其他负债	-	-	-	148,489.09	148,489.09
负债总计	-	-	-	5,253,524.16	5,253,524.16
利率敏感度缺口	12,004,176.60	-	-	-103,204,801.35	115,208,977.95

上年度末 2023 年 12 月 31 日	1 年以内	1-5 年	5 年以上	不计息	合计
资产					
货币资金	8,422,164.22	-	-	-	8,422,164.22
结算备付金	900,716.71	-	-	-	900,716.71
存出保证金	43,998.77	-	-	-	43,998.77
交易性金融资产	-	-	-	111,560,590.81	111,560,590.81
应收申购款	-	-	-	3,703,999.17	3,703,999.17
资产总计	9,366,879.70	-	-	115,264,589.98	124,631,469.68
负债					
应付赎回款	-	-	-	386,177.21	386,177.21
应付管理人报酬	-	-	-	92,741.72	92,741.72
应付托管费	-	-	-	13,911.26	13,911.26
应付清算款	-	-	-	1,328,869.97	1,328,869.97
应付销售服务费	-	-	-	12,854.82	12,854.82
其他负债	-	-	-	337,996.62	337,996.62
负债总计	-	-	-	2,172,551.60	2,172,551.60
利率敏感度缺口	9,366,879.70	-	-	-113,092,038.38	122,458,918.08

注：表中所示为本基金资产及负债的账面价值，并按照合约规定的利率重新定价日或到期日孰早者予以分类。

7.4.13.4.1.2 利率风险的敏感性分析

于 2024 年 12 月 31 日，本基金未持有交易性债券投资（2023 年 12 月 31 日：同），因此市场利率的变动对于本基金资产净值无重大影响（2023 年 12 月 31 日：同）。

7.4.13.4.2 外汇风险

外汇风险是指金融工具的公允价值或未来现金流量因外汇汇率变动而发生波动的风险。本基金的所有资产及负债以人民币计价，因此无重大外汇风险。

7.4.13.4.3 其他价格风险

其他价格风险是指基金所持金融工具的公允价值或未来现金流量因除市场利率和外汇汇率以外的市场价格因素变动而发生波动的风险。本基金主要投资于证券交易所上市的股票，所面临的其他价格风险来源于单个证券发行主体自身经营情况或特殊事项的影响，也可能来源于证券市场整体波动的影响。

本基金以中证 1000 指数为标的指数，基金股票投资方面将主要采用指数增强量化投资策略，力争在跟踪误差控制在目标范围内的基础上获得超越标的指数的超额收益。本基金的投资组合比例为：投资于股票资产的比例不低于基金资产的 80%，投资于标的指数成份股、备选成份股的比例不低于非现金基金资产的 80%。每个交易日日终，应当保证现金或到期日在一年以内的政府债券的比例合计不低于基金资产净值的 5%，其中现金不包括结算备付金、存出保证金及应收申购款

等。

此外，本基金的基金管理人每日对本基金所持有的证券价格实施监控，定期运用多种定量方法对基金进行风险度量，包括 VaR(Value at Risk)指标等来测试本基金面临的潜在价格风险，及时可靠地对风险进行跟踪和控制。

7.4.13.4.3.1 其他价格风险敞口

金额单位：人民币元

项目	本期末 2024 年 12 月 31 日		上年度末 2023年12月31日	
	公允价值	占基金资产净值 比例（%）	公允价值	占基金资产净值 比例（%）
交易性金融资产—股票投资	108,403,097.14	94.09	111,560,590.81	91.10
交易性金融资产—基金投资	—	—	—	—
交易性金融资产—贵金属投资	—	—	—	—
衍生金融资产—权证投资	—	—	—	—
其他	—	—	—	—
合计	108,403,097.14	94.09	111,560,590.81	91.10

7.4.13.4.3.2 其他价格风险的敏感性分析

假设	除沪深 300 指数以外的其他市场变量保持不变		
分析	相关风险变量的变动	对资产负债表日基金资产净值的影响金额（单位：人民币元）	
		本期末（2024 年 12 月 31 日）	上年度末（2023 年 12 月 31 日）
	沪深 300 指数上升 5%	6,958,323.25	2,843,282.69
	沪深 300 指数下降 5%	-6,958,323.25	-2,843,282.69

7.4.13.4.4 采用风险价值法管理风险

无。

7.4.14 公允价值

7.4.14.1 金融工具公允价值计量的方法

公允价值计量结果所属层次取决于对公允价值计量整体而言具有重要意义的最低层次的输入值。三个层次输入值的定义如下：

- 第一层次输入值：在计量日能够取得的相同资产或负债在活跃市场上未经调整的报价；
- 第二层次输入值：除第一层次输入值外相关资产或负债直接或间接可观察到的输入值；
- 第三层次输入值：相关资产或负债的不可观察输入值。

7.4.14.2 持续的以公允价值计量的金融工具

7.4.14.2.1 各层次金融工具的公允价值

单位：人民币元

公允价值计量结果所属的层次	本期末 2024 年 12 月 31 日	上年度末 2023 年 12 月 31 日
第一层次	108,348,320.32	111,560,590.81
第二层次	-	-
第三层次	54,776.82	-
合计	108,403,097.14	111,560,590.81

7.4.14.2.2 公允价值所属层次间的重大变动

本基金以导致各层次之间转换的事项发生日为确认各层次之间转换的时点。

对于证券交易所上市的股票和债券，若出现重大事项停牌、交易不活跃(包括涨跌停时的交易不活跃)、或属于非公开发行等情况，本基金不会于停牌日至交易恢复活跃日期间、交易不活跃期间及限售期间将相关股票和债券的公允价值列入第一层次；并根据估值调整中采用的不可观察输入值对于公允价值的影响程度，确定相关股票和债券的公允价值应属第二层次还是第三层次。

7.4.14.2.3 第三层次公允价值余额及变动情况

7.4.14.2.3.1 第三层次公允价值余额及变动情况

单位：人民币元

项目	本期 2024 年 1 月 1 日至 2024 年 12 月 31 日		
	交易性金融资产		合计
	债券投资	股票投资	
期初余额	-	-	-

当期购买	-	-	-
当期出售/结算	-	-	-
转入第三层次	-	438,657.46	438,657.46
转出第三层次	-	507,768.28	507,768.28
当期利得或损失总额	-	123,887.64	123,887.64
其中：计入损益的利得或损失	-	123,887.64	123,887.64
计入其他综合收益的利得或损失	-	-	-
期末余额	-	54,776.82	54,776.82
期末仍持有的第三层次金融资产计入本期损益的未实现利得或损失的变动——公允价值变动损益	-	28,556.47	28,556.47
项目	上年度可比期间 2023年1月1日至2023年12月31日		
	交易性金融资产		合计
	债券投资	股票投资	
期初余额	-	-	-
当期购买	-	-	-
当期出售/结算	-	-	-
转入第三层次	-	-	-
转出第三层次	-	-	-
当期利得或损失总额	-	-	-
其中：计入损益的利得或损失	-	-	-
计入其他综合收益的利得或损失	-	-	-
期末余额	-	-	-
期末仍持有的第三层次金融资产计入本期损益的未实现利得或损失的变动——公允价值变动损益	-	-	-

7.4.14.2.3.2 使用重要不可观察输入值的第三层次公允价值计量的情况

单位：人民币元

项目	本期末公允价值	采用的估值技术	不可观察输入值		
			名称	范围/加权平均值	与公允价值之间的关系

限售期内股票投资	54,776.82	平均价格亚式期权模型	该流通受限股票在剩余限售期内的股价预期年化波动率	0.2665~1.7637	负相关
项目	上年度末公允价值	采用的估值技术	不可观察输入值		
			名称	范围/加权平均值	与公允价值之间的关系
-	-	-	-	-	-

7.4.14.3 非持续的以公允价值计量的金融工具的说明

于 2024 年 12 月 31 日，本基金无非持续的以公允价值计量的金融工具(2023 年 12 月 31 日：同)。

7.4.14.4 不以公允价值计量的金融工具的相关说明

不以公允价值计量的金融工具主要包括以摊余成本计量的金融资产和以摊余成本计量的金融负债，其账面价值与公允价值之间无重大差异。

7.4.15 有助于理解和分析会计报表需要说明的其他事项

于 2024 年 12 月 31 日，本基金无有助于理解和分析会计报表需要说明的其他事项。

§ 8 投资组合报告

8.1 期末基金资产组合情况

金额单位：人民币元

序号	项目	金额	占基金总资产的比例 (%)
1	权益投资	108,403,097.14	89.99
	其中：股票	108,403,097.14	89.99
2	基金投资	-	-
3	固定收益投资	-	-
	其中：债券	-	-
	资产支持证券	-	-
4	贵金属投资	-	-
5	金融衍生品投资	-	-
6	买入返售金融资产	-	-
	其中：买断式回购的买入返售金融资产	-	-
7	银行存款和结算备付金合计	12,004,176.60	9.97
8	其他各项资产	55,228.37	0.05
9	合计	120,462,502.11	100.00

8.2 报告期末按行业分类的股票投资组合

8.2.1 报告期末指数投资按行业分类的境内股票投资组合

代码	行业类别	公允价值（元）	占基金资产净值比例（%）
A	农、林、牧、渔业	520,200.00	0.45
B	采矿业	2,530,807.00	2.20
C	制造业	56,021,260.85	48.63
D	电力、热力、燃气及水生产和供应业	2,713,158.00	2.35
E	建筑业	1,735,478.00	1.51
F	批发和零售业	801,148.00	0.70
G	交通运输、仓储和邮政业	3,972,698.00	3.45
H	住宿和餐饮业	-	-
I	信息传输、软件和信息技术服务业	13,212,255.45	11.47
J	金融业	2,694,700.00	2.34
K	房地产业	1,111,727.00	0.96
L	租赁和商务服务业	696,223.00	0.60
M	科学研究和技术服务业	865,540.00	0.75
N	水利、环境和公共设施管理业	1,515,813.00	1.32
O	居民服务、修理和其他服务业	-	-
P	教育	-	-
Q	卫生和社会工作	-	-
R	文化、体育和娱乐业	1,891,904.00	1.64
S	综合	-	-
	合计	90,282,912.30	78.36

8.2.2 报告期末积极投资按行业分类的境内股票投资组合

代码	行业类别	公允价值（元）	占基金资产净值比例（%）
A	农、林、牧、渔业	-	-
B	采矿业	36,102.00	0.03
C	制造业	13,434,439.62	11.66
D	电力、热力、燃气及水生产和供应业	437,202.00	0.38
E	建筑业	435,686.00	0.38
F	批发和零售业	311,404.00	0.27
G	交通运输、仓储和	-	-

	邮政业		
H	住宿和餐饮业	-	-
I	信息传输、软件和信息技术服务业	2,756,422.22	2.39
J	金融业	421,697.00	0.37
K	房地产业	287,232.00	0.25
L	租赁和商务服务业	-	-
M	科学研究和技术服务业	-	-
N	水利、环境和公共设施管理业	-	-
O	居民服务、修理和其他服务业	-	-
P	教育	-	-
Q	卫生和社会工作	-	-
R	文化、体育和娱乐业	-	-
S	综合	-	-
	合计	18,120,184.84	15.73

8.2.3 报告期末按行业分类的港股通投资股票投资组合

本基金本报告期末未持有港股通投资股票。

8.3 期末按公允价值占基金资产净值比例大小排序的所有股票投资明细

8.3.1 期末指数投资按公允价值占基金资产净值比例大小排序的所有股票投资明细

金额单位：人民币元

序号	股票代码	股票名称	数量（股）	公允价值（元）	占基金资产净值比例（%）
1	002978	安宁股份	45,500	1,293,110.00	1.12
2	601811	新华文轩	58,800	931,980.00	0.81
3	688608	恒玄科技	2,575	837,827.75	0.73
4	600320	振华重工	210,500	825,160.00	0.72
5	002948	青岛银行	203,100	788,028.00	0.68
6	002583	海能达	48,700	692,027.00	0.60
7	300085	银之杰	17,900	684,675.00	0.59
8	688018	乐鑫科技	3,132	682,776.00	0.59
9	002461	珠江啤酒	68,740	679,838.60	0.59
10	688347	华虹公司	14,527	675,069.69	0.59
11	300077	国民技术	27,500	655,600.00	0.57
12	300432	富临精工	42,000	645,960.00	0.56
13	600323	瀚蓝环境	27,300	644,826.00	0.56
14	600246	万通发展	85,900	639,955.00	0.56
15	601222	林洋能源	86,300	610,141.00	0.53

16	603083	剑桥科技	15,000	609,000.00	0.53
17	000951	中国重汽	35,600	604,488.00	0.52
18	000970	中科三环	58,000	601,460.00	0.52
19	000681	视觉中国	28,600	595,452.00	0.52
20	600338	西藏珠峰	55,800	595,386.00	0.52
21	300827	上能电气	13,541	594,449.90	0.52
22	002127	南极电商	135,000	594,000.00	0.52
23	002428	云南锗业	31,400	593,460.00	0.52
24	002075	沙钢股份	94,800	593,448.00	0.52
25	300101	振芯科技	27,300	591,318.00	0.51
26	000902	新洋丰	44,700	582,888.00	0.51
27	603565	中谷物流	59,200	580,160.00	0.50
28	600206	有研新材	36,900	578,223.00	0.50
29	600596	新安股份	65,800	577,724.00	0.50
30	000503	国新健康	52,500	576,450.00	0.50
31	300049	福瑞股份	18,200	574,028.00	0.50
32	600422	昆药集团	36,200	573,770.00	0.50
33	002332	仙琚制药	57,500	571,550.00	0.50
34	601326	秦港股份	170,100	569,835.00	0.49
35	688016	心脉医疗	5,176	568,583.60	0.49
36	002315	焦点科技	13,600	566,848.00	0.49
37	300319	麦捷科技	45,400	566,592.00	0.49
38	603306	华懋科技	17,900	565,819.00	0.49
39	002906	华阳集团	18,400	565,800.00	0.49
40	600664	哈药股份	136,000	561,680.00	0.49
41	600633	浙数文化	53,600	560,656.00	0.49
42	601528	瑞丰银行	99,500	560,185.00	0.49
43	300638	广和通	27,800	560,170.00	0.49
44	300663	科蓝软件	32,200	558,992.00	0.49
45	002895	川恒股份	22,700	558,420.00	0.48
46	601963	重庆银行	60,100	557,728.00	0.48
47	600717	天津港	114,300	556,641.00	0.48
48	300346	南大光电	14,400	555,696.00	0.48
49	688409	富创精密	10,765	555,151.05	0.48
50	600550	保变电气	70,400	552,640.00	0.48
51	301297	富乐德	13,000	552,500.00	0.48
52	002015	协鑫能科	71,100	551,736.00	0.48
53	002421	达实智能	160,800	551,544.00	0.48
54	600645	中源协和	28,500	550,050.00	0.48
55	600055	万东医疗	36,300	548,130.00	0.48
56	688503	聚和材料	12,361	547,468.69	0.48
57	603039	泛微网络	11,100	543,900.00	0.47
58	300633	开立医疗	18,500	543,715.00	0.47

59	002061	浙江交科	132,800	541,824.00	0.47
60	001309	德明利	6,200	540,640.00	0.47
61	601369	陕鼓动力	61,900	538,530.00	0.47
62	605507	国邦医药	25,800	537,414.00	0.47
63	688332	中科蓝讯	4,110	536,355.00	0.47
64	000848	承德露露	59,700	535,509.00	0.46
65	600033	福建高速	137,900	535,052.00	0.46
66	603100	川仪股份	24,800	534,440.00	0.46
67	600556	天下秀	102,700	534,040.00	0.46
68	688262	国芯科技	19,181	531,313.70	0.46
69	600718	东软集团	49,200	529,884.00	0.46
70	002226	江南化工	97,700	529,534.00	0.46
71	601702	华峰铝业	28,900	529,448.00	0.46
72	300232	洲明科技	76,100	522,807.00	0.45
73	603128	华贸物流	81,300	522,759.00	0.45
74	688766	普冉股份	5,158	522,299.08	0.45
75	603305	旭升集团	39,700	522,055.00	0.45
76	000048	京基智农	28,900	520,200.00	0.45
77	002267	陕天然气	61,500	519,675.00	0.45
78	600163	中闽能源	85,100	518,259.00	0.45
79	600403	大有能源	175,200	515,088.00	0.45
80	688559	海目星	14,960	514,624.00	0.45
81	603733	仙鹤股份	24,900	513,687.00	0.45
82	300679	电连技术	8,600	513,420.00	0.45
83	601827	三峰环境	59,800	513,084.00	0.45
84	301155	海力风电	9,600	511,776.00	0.44
85	688629	华丰科技	15,240	510,387.60	0.44
86	300443	金雷股份	25,600	509,952.00	0.44
87	002545	东方铁塔	72,500	509,675.00	0.44
88	300260	新莱应材	18,800	509,292.00	0.44
89	688388	嘉元科技	34,531	508,641.63	0.44
90	603638	艾迪精密	30,100	508,389.00	0.44
91	600810	神马股份	62,800	508,052.00	0.44
92	002859	洁美科技	24,100	500,075.00	0.43
93	301095	广立微	9,600	499,872.00	0.43
94	688598	金博股份	23,709	499,311.54	0.43
95	000498	山东路桥	83,600	497,420.00	0.43
96	300850	新强联	26,000	496,860.00	0.43
97	688343	云天励飞	10,013	496,644.80	0.43
98	601515	东峰集团	124,700	496,306.00	0.43
99	001270	铖昌科技	13,000	495,300.00	0.43
100	600100	同方股份	69,500	494,145.00	0.43
101	688502	茂莱光学	2,447	492,825.80	0.43

102	603609	禾丰股份	56,900	490,478.00	0.43
103	002911	佛燃能源	38,600	487,904.00	0.42
104	002088	鲁阳节能	37,800	483,462.00	0.42
105	688658	悦康药业	33,500	482,735.00	0.42
106	603169	兰石重装	88,500	482,325.00	0.42
107	603983	丸美生物	14,800	477,448.00	0.41
108	688380	中微半导	15,901	475,439.90	0.41
109	603530	神马电力	19,200	474,432.00	0.41
110	300741	华宝股份	27,100	471,269.00	0.41
111	688206	概伦电子	24,583	464,864.53	0.40
112	688776	国光电气	9,780	462,887.40	0.40
113	603489	八方股份	19,300	459,726.00	0.40
114	688027	国盾量子	1,539	459,176.04	0.40
115	688116	天奈科技	11,827	459,005.87	0.40
116	001389	广合科技	9,100	457,730.00	0.40
117	002222	福晶科技	14,000	453,600.00	0.39
118	603103	横店影视	31,300	450,407.00	0.39
119	601068	中铝国际	101,800	448,938.00	0.39
120	688568	中科星图	8,792	448,655.76	0.39
121	300035	中科电气	29,800	445,510.00	0.39
122	000761	本钢板材	137,900	441,280.00	0.38
123	300762	上海瀚讯	20,400	429,012.00	0.37
124	688383	新益昌	9,395	421,553.65	0.37
125	002456	欧菲光	34,500	413,310.00	0.36
126	002544	普天科技	19,100	409,313.00	0.36
127	688333	铂力特	10,179	401,357.97	0.35
128	600993	马应龙	15,000	391,650.00	0.34
129	000917	电广传媒	54,800	387,436.00	0.34
130	300133	华策影视	53,200	384,104.00	0.33
131	300735	光弘科技	13,700	383,463.00	0.33
132	688321	微芯生物	20,280	376,802.40	0.33
133	002020	京新药业	29,400	376,320.00	0.33
134	002212	天融信	57,339	369,836.55	0.32
135	300409	道氏技术	27,100	368,831.00	0.32
136	002928	华夏航空	46,400	360,064.00	0.31
137	600595	中孚实业	126,900	359,127.00	0.31
138	000885	城发环境	27,300	357,903.00	0.31
139	300180	华峰超纤	56,500	355,950.00	0.31
140	600623	华谊集团	50,400	352,800.00	0.31
141	600649	城投控股	78,400	348,880.00	0.30
142	688798	艾为电子	4,985	348,052.70	0.30
143	000543	皖能电力	42,400	335,384.00	0.29
144	600729	重庆百货	11,400	333,450.00	0.29

145	000935	四川双马	22,900	331,592.00	0.29
146	688083	中望软件	3,848	329,273.36	0.29
147	688232	新点软件	11,325	328,311.75	0.28
148	600783	鲁信创投	25,900	328,153.00	0.28
149	600020	中原高速	76,500	322,830.00	0.28
150	000429	粤高速 A	21,900	321,930.00	0.28
151	688526	科前生物	22,366	319,610.14	0.28
152	600651	飞乐音响	76,600	317,124.00	0.28
153	688007	光峰科技	21,433	316,994.07	0.28
154	002681	奋达科技	50,800	316,992.00	0.28
155	300492	华图山鼎	4,300	313,040.00	0.27
156	600210	紫江企业	47,200	311,992.00	0.27
157	688167	炬光科技	4,883	311,047.10	0.27
158	002777	久远银海	18,000	309,960.00	0.27
159	300777	中简科技	10,900	308,361.00	0.27
160	000950	重药控股	56,800	305,584.00	0.27
161	301029	怡合达	12,300	304,056.00	0.26
162	002053	云南能投	26,500	302,100.00	0.26
163	000966	长源电力	63,200	300,200.00	0.26
164	300598	诚迈科技	6,100	295,240.00	0.26
165	603328	依顿电子	29,700	292,842.00	0.25
166	000030	富奥股份	55,400	284,202.00	0.25
167	300170	汉得信息	22,700	281,480.00	0.24
168	688177	百奥泰	13,812	267,676.56	0.23
169	300134	大富科技	22,800	267,444.00	0.23
170	688575	亚辉龙	16,731	264,349.80	0.23
171	688696	极米科技	2,587	253,577.74	0.22
172	603766	隆鑫通用	27,600	251,160.00	0.22
173	002194	武汉凡谷	22,300	250,206.00	0.22
174	600248	陕建股份	55,200	247,296.00	0.21
175	603355	莱克电气	10,500	237,825.00	0.21
176	688235	百济神州	1,425	229,453.50	0.20
177	600986	浙文互联	38,000	227,240.00	0.20
178	688019	安集科技	1,608	224,090.88	0.19
179	000528	柳工	18,000	217,080.00	0.19
180	600728	佳都科技	45,700	213,876.00	0.19
181	002446	盛路通信	32,400	212,220.00	0.18
182	600388	龙净环保	15,100	191,015.00	0.17
183	600575	淮河能源	47,000	186,590.00	0.16
184	300188	国投智能	13,300	183,407.00	0.16
185	002726	龙大美食	22,600	178,992.00	0.16
186	600864	哈投股份	23,400	171,990.00	0.15
187	603915	国茂股份	14,500	169,940.00	0.15

188	000829	天音控股	12,300	162,114.00	0.14
189	002036	联创电子	15,400	144,760.00	0.13
190	000688	国城矿业	10,700	127,223.00	0.11
191	601900	南方传媒	8,300	125,413.00	0.11
192	600773	西藏城投	11,400	122,892.00	0.11
193	000581	威孚高科	6,300	118,944.00	0.10
194	300459	汤姆猫	20,700	118,818.00	0.10
195	603093	南华期货	9,000	107,100.00	0.09
196	002402	和而泰	5,800	105,038.00	0.09
197	000676	智度股份	12,000	101,520.00	0.09
198	600618	氯碱化工	10,000	98,600.00	0.09
199	301291	明阳电气	2,200	96,624.00	0.08
200	301153	中科江南	3,400	94,996.00	0.08
201	000927	中国铁物	34,600	90,998.00	0.08
202	300261	雅本化学	13,100	89,735.00	0.08
203	601137	博威合金	4,200	85,260.00	0.07
204	600621	华鑫股份	5,100	84,048.00	0.07
205	605365	立达信	5,300	83,210.00	0.07
206	300366	创意信息	8,800	81,840.00	0.07
207	601126	四方股份	4,400	74,624.00	0.06
208	603218	日月股份	5,700	68,685.00	0.06
209	600643	爱建集团	12,700	65,659.00	0.06
210	301180	万祥科技	4,200	64,974.00	0.06
211	300080	易成新能	12,800	55,936.00	0.05
212	300525	博思软件	3,400	52,972.00	0.05
213	688123	聚辰股份	610	35,697.20	0.03
214	300415	伊之密	1,600	32,096.00	0.03
215	600120	浙江东方	5,800	27,028.00	0.02
216	603920	世运电路	900	26,460.00	0.02
217	300855	图南股份	1,100	24,112.00	0.02
218	603599	广信股份	1,000	12,050.00	0.01
219	002183	怡亚通	2,500	11,225.00	0.01
220	000582	北部湾港	1,400	11,032.00	0.01
221	300773	拉卡拉	500	8,850.00	0.01
222	603871	嘉友国际	300	5,805.00	0.01
223	000567	海德股份	700	4,781.00	0.00

8.3.2 期末积极投资按公允价值占基金资产净值比例大小排序的所有股票投资明细

金额单位：人民币元

序号	股票代码	股票名称	数量（股）	公允价值（元）	占基金资产净值比例（%）
1	002693	双成药业	25,800	472,914.00	0.41
2	002988	豪美新材	21,300	450,921.00	0.39
3	605298	必得科技	33,200	449,860.00	0.39
4	688196	卓越新能	13,386	449,635.74	0.39

5	603822	嘉澳环保	9,200	448,592.00	0.39
6	688221	前沿生物	45,678	445,817.28	0.39
7	001283	豪鹏科技	7,700	445,753.00	0.39
8	002865	钧达股份	8,700	444,570.00	0.39
9	300935	盈建科	17,800	443,398.00	0.38
10	603697	有友食品	43,500	442,830.00	0.38
11	688656	浩欧博	4,596	438,918.00	0.38
12	600098	广州发展	68,100	437,202.00	0.38
13	603038	华立股份	26,700	436,545.00	0.38
14	603659	璞泰来	27,400	435,934.00	0.38
15	600339	中油工程	121,700	435,686.00	0.38
16	603366	日出东方	37,000	433,270.00	0.38
17	002459	晶澳科技	31,500	433,125.00	0.38
18	300326	凯利泰	66,400	431,600.00	0.37
19	002014	永新股份	39,360	431,385.60	0.37
20	002467	二六三	78,100	431,112.00	0.37
21	600410	华胜天成	59,500	430,780.00	0.37
22	603819	神力股份	34,700	427,504.00	0.37
23	300822	贝仕达克	20,700	427,455.00	0.37
24	000158	常山北明	21,100	424,954.00	0.37
25	688227	品高股份	16,416	424,353.60	0.37
26	601865	福莱特	21,000	413,490.00	0.36
27	002694	顾地科技	87,100	398,918.00	0.35
28	002563	森马服饰	51,500	361,530.00	0.31
29	603948	建业股份	18,600	342,798.00	0.30
30	000096	广聚能源	25,400	311,404.00	0.27
31	600582	天地科技	47,600	294,168.00	0.26
32	688010	福光股份	10,176	290,016.00	0.25
33	000036	华联控股	70,400	287,232.00	0.25
34	300341	麦克奥迪	16,300	285,413.00	0.25
35	002624	完美世界	26,600	274,778.00	0.24
36	688005	容百科技	8,677	273,759.35	0.24
37	603680	今创集团	32,700	271,410.00	0.24
38	688511	天微电子	17,339	269,968.23	0.23
39	600901	江苏金租	50,300	262,566.00	0.23
40	300489	光智科技	4,800	262,464.00	0.23
41	603185	弘元绿能	16,100	261,625.00	0.23
42	002294	信立泰	7,600	235,068.00	0.20
43	002678	珠江钢琴	51,500	230,205.00	0.20
44	688429	时创能源	13,029	222,144.45	0.19
45	300290	荣科科技	10,600	215,710.00	0.19
46	601717	郑煤机	15,000	194,700.00	0.17
47	601577	长沙银行	17,900	159,131.00	0.14

48	002724	海洋王	28,000	148,960.00	0.13
49	600732	爱旭股份	11,700	128,934.00	0.11
50	300399	天利科技	4,000	98,240.00	0.09
51	600873	梅花生物	7,700	77,231.00	0.07
52	301011	华立科技	2,800	71,932.00	0.06
53	605318	法狮龙	3,000	61,800.00	0.05
54	002082	万邦德	9,500	61,085.00	0.05
55	600421	华嵘控股	8,400	61,068.00	0.05
56	600370	三房巷	24,500	45,080.00	0.04
57	688093	世华科技	1,883	38,017.77	0.03
58	600583	海油工程	6,600	36,102.00	0.03
59	002774	快意电梯	5,200	36,036.00	0.03
60	603676	卫信康	3,200	31,840.00	0.03
61	000536	华映科技	6,800	30,668.00	0.03
62	001238	浙江正特	800	21,624.00	0.02
63	688615	合合信息	79	13,096.62	0.01
64	002103	广博股份	1,300	12,285.00	0.01
65	301571	国科天成	294	12,004.02	0.01
66	600563	法拉电子	100	11,892.00	0.01
67	301552	科力装备	133	7,563.71	0.01
68	301608	博实结	92	6,014.96	0.01
69	301603	乔锋智能	129	5,415.42	0.00
70	603207	小方制药	150	3,997.50	0.00
71	603350	安乃达	87	3,146.79	0.00
72	603391	力聚热能	53	2,191.55	0.00
73	603310	巍华新材	75	1,346.25	0.00

8.4 报告期内股票投资组合的重大变动

8.4.1 累计买入金额超出期初基金资产净值 2%或前 20 名的股票明细

金额单位：人民币元

序号	股票代码	股票名称	本期累计买入金额	占期初基金资产净值比例(%)
1	002332	仙琚制药	7,035,432.00	5.75
2	601369	陕鼓动力	6,381,490.00	5.21
3	601126	四方股份	6,357,006.00	5.19
4	000028	国药一致	6,071,351.00	4.96
5	002036	联创电子	6,014,570.00	4.91
6	688110	东芯股份	5,815,602.50	4.75
7	688166	博瑞医药	5,753,493.01	4.70
8	688083	中望软件	5,502,275.94	4.49
9	600338	西藏珠峰	5,444,762.00	4.45
10	688007	光峰科技	5,294,495.80	4.32
11	601869	长飞光纤	5,258,115.00	4.29
12	002891	中宠股份	5,213,656.00	4.26

13	002183	怡亚通	5,116,486.00	4.18
14	600012	皖通高速	5,053,496.00	4.13
15	300633	开立医疗	5,033,689.00	4.11
16	601963	重庆银行	5,013,577.00	4.09
17	688608	恒玄科技	4,999,931.18	4.08
18	300624	万兴科技	4,985,119.25	4.07
19	002204	大连重工	4,973,908.00	4.06
20	000682	东方电子	4,873,549.00	3.98
21	600602	云赛智联	4,816,066.00	3.93
22	300482	万孚生物	4,793,893.00	3.91
23	600667	太极实业	4,763,933.66	3.89
24	300451	创业慧康	4,715,227.00	3.85
25	601001	晋控煤业	4,664,352.00	3.81
26	600559	老白干酒	4,561,666.00	3.73
27	002705	新宝股份	4,528,941.00	3.70
28	000951	中国重汽	4,487,950.00	3.66
29	000762	西藏矿业	4,478,066.00	3.66
30	603595	东尼电子	4,476,187.00	3.66
31	002041	登海种业	4,399,677.00	3.59
32	600711	ST 盛屯	4,396,022.00	3.59
33	300294	博雅生物	4,353,413.00	3.55
34	688185	康希诺	4,341,634.03	3.55
35	600718	东软集团	4,339,792.00	3.54
36	002585	双星新材	4,335,076.00	3.54
37	300679	电连技术	4,333,154.00	3.54
38	603005	晶方科技	4,285,347.00	3.50
39	300496	中科创达	4,279,457.00	3.49
40	600872	中炬高新	4,272,399.00	3.49
41	600926	杭州银行	4,248,371.00	3.47
42	300432	富临精工	4,239,156.00	3.46
43	600098	广州发展	4,174,588.00	3.41
44	000627	天茂集团	4,099,432.00	3.35
45	600764	中国海防	4,085,970.00	3.34
46	002405	四维图新	4,050,159.00	3.31
47	300567	精测电子	4,034,062.00	3.29
48	603678	火炬电子	4,017,869.00	3.28
49	603680	今创集团	4,017,643.94	3.28
50	603025	大豪科技	4,015,305.00	3.28
51	600710	苏美达	4,011,794.00	3.28
52	603766	隆鑫通用	3,991,126.00	3.26
53	300379	东方通	3,988,558.00	3.26
54	300034	钢研高纳	3,979,712.00	3.25
55	603920	世运电路	3,967,751.06	3.24

56	600777	ST 新潮	3,895,440.00	3.18
57	300458	全志科技	3,891,182.00	3.18
58	603556	海兴电力	3,874,360.38	3.16
59	600761	安徽合力	3,873,620.00	3.16
60	300459	汤姆猫	3,866,339.00	3.16
61	002061	浙江交科	3,855,490.00	3.15
62	002351	漫步者	3,850,158.00	3.14
63	600550	保变电气	3,784,853.00	3.09
64	002678	珠江钢琴	3,763,176.00	3.07
65	000738	航发控制	3,754,165.00	3.07
66	000030	富奥股份	3,746,103.00	3.06
67	601952	苏垦农发	3,704,955.70	3.03
68	600266	城建发展	3,671,066.00	3.00
69	603087	甘李药业	3,647,251.00	2.98
70	600812	华北制药	3,634,083.00	2.97
71	688018	乐鑫科技	3,623,172.54	2.96
72	000810	创维数字	3,620,738.00	2.96
73	002901	大博医疗	3,614,211.00	2.95
74	000902	新洋丰	3,598,460.00	2.94
75	600556	天下秀	3,597,551.00	2.94
76	002906	华阳集团	3,556,434.00	2.90
77	002378	章源钨业	3,548,693.30	2.90
78	002176	江特电机	3,546,792.00	2.90
79	300655	晶瑞电材	3,524,440.00	2.88
80	600691	阳煤化工	3,521,471.00	2.88
81	600478	科力远	3,502,179.00	2.86
82	002488	金固股份	3,501,594.00	2.86
83	601222	林洋能源	3,499,126.00	2.86
84	300666	江丰电子	3,487,235.00	2.85
85	000517	荣安地产	3,460,442.00	2.83
86	002145	中核钛白	3,452,008.00	2.82
87	601068	中铝国际	3,444,331.00	2.81
88	600575	淮河能源	3,437,823.00	2.81
89	300101	振芯科技	3,437,009.00	2.81
90	600363	联创光电	3,390,211.79	2.77
91	688289	圣湘生物	3,361,766.69	2.75
92	001213	中铁特货	3,361,148.00	2.74
93	002226	江南化工	3,358,001.00	2.74
94	300456	赛微电子	3,351,759.00	2.74
95	002153	石基信息	3,338,327.00	2.73
96	601609	金田股份	3,337,563.00	2.73
97	000927	中国铁物	3,329,682.00	2.72
98	688333	铂力特	3,323,465.16	2.71

99	000860	顺鑫农业	3,298,347.00	2.69
100	603123	翠微股份	3,292,234.00	2.69
101	688639	华恒生物	3,290,448.32	2.69
102	002534	西子洁能	3,289,166.00	2.69
103	601019	山东出版	3,286,782.00	2.68
104	603489	八方股份	3,279,894.00	2.68
105	002948	青岛银行	3,260,028.00	2.66
106	002100	天康生物	3,231,870.00	2.64
107	600801	华新水泥	3,225,987.00	2.63
108	002245	蔚蓝锂芯	3,224,443.00	2.63
109	002020	京新药业	3,192,776.00	2.61
110	000039	中集集团	3,172,116.00	2.59
111	002777	久远银海	3,160,107.00	2.58
112	600927	永安期货	3,154,475.72	2.58
113	002544	普天科技	3,148,410.00	2.57
114	002038	双鹭药业	3,137,572.00	2.56
115	600548	深高速	3,102,805.00	2.53
116	600335	国机汽车	3,069,122.00	2.51
117	002428	云南锗业	3,067,120.00	2.50
118	002911	佛燃能源	3,066,621.40	2.50
119	300803	指南针	3,058,186.96	2.50
120	000019	深粮控股	3,050,189.60	2.49
121	002643	万润股份	3,049,348.00	2.49
122	000552	甘肃能化	3,048,305.72	2.49
123	000426	兴业银锡	3,046,287.00	2.49
124	688235	百济神州	3,044,442.07	2.49
125	002292	奥飞娱乐	3,029,268.00	2.47
126	002317	众生药业	3,028,764.00	2.47
127	000059	华锦股份	2,998,488.00	2.45
128	603229	奥翔药业	2,997,961.00	2.45
129	688128	中国电研	2,989,923.84	2.44
130	002837	英维克	2,977,983.00	2.43
131	603071	物产环能	2,968,612.00	2.42
132	603185	弘元绿能	2,968,237.16	2.42
133	600645	中源协和	2,957,455.00	2.42
134	600100	同方股份	2,956,529.00	2.41
135	688017	绿的谐波	2,947,468.56	2.41
136	300229	拓尔思	2,933,193.00	2.40
137	002099	海翔药业	2,928,859.00	2.39
138	300226	上海钢联	2,902,380.00	2.37
139	601969	海南矿业	2,900,926.00	2.37
140	601333	广深铁路	2,900,570.00	2.37
141	300142	沃森生物	2,895,417.20	2.36

142	002237	恒邦股份	2,891,582.00	2.36
143	300166	东方国信	2,877,490.00	2.35
144	002706	良信股份	2,867,811.00	2.34
145	000681	视觉中国	2,850,094.00	2.33
146	688262	国芯科技	2,840,339.05	2.32
147	600770	综艺股份	2,838,529.00	2.32
148	002624	完美世界	2,835,982.00	2.32
149	603983	丸美生物	2,833,137.00	2.31
150	300049	福瑞股份	2,829,095.00	2.31
151	600057	厦门象屿	2,824,727.00	2.31
152	001696	宗申动力	2,824,542.00	2.31
153	002436	兴森科技	2,822,901.00	2.31
154	600783	鲁信创投	2,820,667.00	2.30
155	300573	兴齐眼药	2,812,127.00	2.30
156	605222	起帆电缆	2,811,207.00	2.30
157	600217	中再资环	2,807,618.00	2.29
158	002182	宝武镁业	2,807,386.40	2.29
159	688700	东威科技	2,801,626.47	2.29
160	600835	上海机电	2,799,871.00	2.29
161	600123	兰花科创	2,799,009.40	2.29
162	601077	渝农商行	2,784,022.00	2.27
163	002410	广联达	2,773,734.00	2.27
164	002913	奥士康	2,770,216.00	2.26
165	002085	万丰奥威	2,769,539.00	2.26
166	300346	南大光电	2,759,015.60	2.25
167	000498	山东路桥	2,743,018.00	2.24
168	600370	三房巷	2,733,709.00	2.23
169	688161	威高骨科	2,727,360.13	2.23
170	688180	君实生物	2,726,342.75	2.23
171	600582	天地科技	2,724,424.80	2.22
172	688388	嘉元科技	2,702,324.88	2.21
173	000737	北方铜业	2,700,175.00	2.20
174	002254	泰和新材	2,688,620.00	2.20
175	301090	华润材料	2,655,042.00	2.17
176	601665	齐鲁银行	2,643,057.00	2.16
177	688167	炬光科技	2,641,634.56	2.16
178	603915	国茂股份	2,632,026.00	2.15
179	003021	兆威机电	2,629,249.60	2.15
180	000088	盐田港	2,626,741.00	2.14
181	601101	昊华能源	2,618,652.00	2.14
182	002961	瑞达期货	2,618,297.00	2.14
183	002461	珠江啤酒	2,611,687.00	2.13
184	600933	爱柯迪	2,598,937.00	2.12

185	300077	国民技术	2,597,952.00	2.12
186	600110	诺德股份	2,593,837.00	2.12
187	000049	德赛电池	2,583,957.70	2.11
188	000829	天音控股	2,581,276.00	2.11
189	603588	高能环境	2,577,915.00	2.11
190	688050	爱博医疗	2,576,749.98	2.10
191	000503	国新健康	2,567,795.00	2.10
192	002399	海普瑞	2,554,420.00	2.09
193	603919	金徽酒	2,553,513.00	2.09
194	603132	金徽股份	2,553,349.00	2.09
195	000712	锦龙股份	2,539,370.00	2.07
196	000901	航天科技	2,537,505.00	2.07
197	600403	大有能源	2,528,799.00	2.07
198	000016	深康佳 A	2,525,425.16	2.06
199	601965	中国汽研	2,519,459.00	2.06
200	300045	华力创通	2,514,116.00	2.05
201	603043	广州酒家	2,512,010.60	2.05
202	000718	苏宁环球	2,509,025.00	2.05
203	002549	凯美特气	2,506,360.00	2.05
204	002389	航天彩虹	2,486,377.00	2.03
205	601107	四川成渝	2,470,139.00	2.02
206	000932	华菱钢铁	2,467,913.00	2.02
207	002895	川恒股份	2,467,806.00	2.02
208	300369	绿盟科技	2,464,531.00	2.01
209	601991	大唐发电	2,464,209.00	2.01
210	600963	岳阳林纸	2,461,859.00	2.01
211	002123	梦网科技	2,458,230.00	2.01
212	603053	成都燃气	2,456,556.00	2.01
213	002698	博实股份	2,456,402.00	2.01
214	600219	南山铝业	2,450,629.00	2.00
215	601326	秦港股份	2,449,558.00	2.00

注：买入金额按买卖成交金额(成交单价乘以成交数量)填列，不考虑相关交易费用。

8.4.2 累计卖出金额超出期初基金资产净值 2%或前 20 名的股票明细

金额单位：人民币元

序号	股票代码	股票名称	本期累计卖出金额	占期初基金资产净值比例(%)
1	601126	四方股份	7,550,490.00	6.17
2	000028	国药一致	6,989,984.80	5.71
3	601369	陕鼓动力	6,714,331.00	5.48
4	688166	博瑞医药	6,572,162.76	5.37
5	002332	仙琚制药	6,486,838.00	5.30
6	600012	皖通高速	6,338,870.00	5.18
7	688110	东芯股份	6,299,493.10	5.14

8	600602	云赛智联	6,194,471.00	5.06
9	688083	中望软件	6,066,245.57	4.95
10	002036	联创电子	5,989,489.00	4.89
11	002891	中宠股份	5,953,586.00	4.86
12	601001	晋控煤业	5,915,194.00	4.83
13	601869	长飞光纤	5,389,557.00	4.40
14	600872	中炬高新	5,386,249.00	4.40
15	300624	万兴科技	5,325,821.00	4.35
16	002705	新宝股份	5,281,194.00	4.31
17	002183	怡亚通	5,098,185.67	4.16
18	000682	东方电子	5,077,879.00	4.15
19	600338	西藏珠峰	5,053,974.00	4.13
20	600266	城建发展	4,966,710.00	4.06
21	688007	光峰科技	4,954,547.27	4.05
22	600710	苏美达	4,915,192.00	4.01
23	002204	大连重工	4,858,436.00	3.97
24	600667	太极实业	4,827,540.95	3.94
25	603766	隆鑫通用	4,781,330.00	3.90
26	300496	中科创达	4,751,263.00	3.88
27	300633	开立医疗	4,705,741.00	3.84
28	300458	全志科技	4,696,134.00	3.83
29	603556	海兴电力	4,662,915.60	3.81
30	601963	重庆银行	4,623,951.00	3.78
31	600559	老白干酒	4,610,619.00	3.77
32	000762	西藏矿业	4,582,676.00	3.74
33	300482	万孚生物	4,571,563.00	3.73
34	002585	双星新材	4,568,129.00	3.73
35	603920	世运电路	4,552,012.00	3.72
36	603005	晶方科技	4,481,579.00	3.66
37	002405	四维图新	4,471,778.00	3.65
38	300567	精测电子	4,458,946.00	3.64
39	601019	山东出版	4,436,617.00	3.62
40	300294	博雅生物	4,378,441.00	3.58
41	000627	天茂集团	4,370,715.00	3.57
42	688608	恒玄科技	4,353,025.11	3.55
43	600812	华北制药	4,337,394.00	3.54
44	603678	火炬电子	4,328,564.53	3.53
45	300034	钢研高纳	4,325,427.00	3.53
46	002041	登海种业	4,322,973.00	3.53
47	600764	中国海防	4,311,083.00	3.52
48	300451	创业慧康	4,296,157.00	3.51
49	603595	东尼电子	4,251,555.00	3.47
50	600926	杭州银行	4,229,743.00	3.45

51	688185	康希诺	4, 223, 852. 97	3. 45
52	600761	安徽合力	4, 203, 269. 00	3. 43
53	603025	大豪科技	4, 119, 010. 40	3. 36
54	000030	富奥股份	4, 102, 750. 40	3. 35
55	600711	ST 盛屯	4, 080, 800. 00	3. 33
56	002351	漫步者	4, 072, 925. 00	3. 33
57	001213	中铁特货	4, 059, 909. 00	3. 32
58	300666	江丰电子	4, 053, 469. 00	3. 31
59	002901	大博医疗	4, 029, 501. 00	3. 29
60	603087	甘李药业	4, 025, 575. 00	3. 29
61	000738	航发控制	3, 985, 831. 00	3. 25
62	002378	章源钨业	3, 962, 102. 80	3. 24
63	000902	新洋丰	3, 935, 708. 00	3. 21
64	300679	电连技术	3, 927, 656. 00	3. 21
65	000019	深粮控股	3, 880, 151. 53	3. 17
66	001696	宗申动力	3, 828, 606. 94	3. 13
67	600098	广州发展	3, 818, 951. 00	3. 12
68	300655	晶瑞电材	3, 764, 277. 00	3. 07
69	600718	东软集团	3, 757, 441. 00	3. 07
70	601952	苏垦农发	3, 754, 780. 90	3. 07
71	603680	今创集团	3, 731, 858. 02	3. 05
72	002176	江特电机	3, 721, 571. 00	3. 04
73	000951	中国重汽	3, 720, 030. 80	3. 04
74	601969	海南矿业	3, 718, 133. 00	3. 04
75	300432	富临精工	3, 697, 940. 92	3. 02
76	000810	创维数字	3, 685, 929. 00	3. 01
77	300459	汤姆猫	3, 684, 274. 00	3. 01
78	000517	荣安地产	3, 674, 124. 00	3. 00
79	688289	圣湘生物	3, 658, 366. 26	2. 99
80	000860	顺鑫农业	3, 645, 992. 00	2. 98
81	600575	淮河能源	3, 608, 022. 00	2. 95
82	688128	中国电研	3, 584, 563. 46	2. 93
83	600691	阳煤化工	3, 581, 569. 00	2. 92
84	600478	科力远	3, 577, 352. 00	2. 92
85	002245	蔚蓝锂芯	3, 549, 359. 00	2. 90
86	600801	华新水泥	3, 507, 510. 00	2. 86
87	600363	联创光电	3, 497, 884. 61	2. 86
88	688639	华恒生物	3, 482, 662. 16	2. 84
89	002534	西子洁能	3, 421, 099. 00	2. 79
90	002061	浙江交科	3, 398, 394. 00	2. 78
91	002145	中核钛白	3, 394, 604. 00	2. 77
92	002906	华阳集团	3, 370, 543. 00	2. 75
93	002961	瑞达期货	3, 357, 218. 00	2. 74

94	600645	中源协和	3,337,978.00	2.73
95	002678	珠江钢琴	3,337,824.00	2.73
96	300379	东方通	3,335,476.00	2.72
97	000552	甘肃能化	3,327,183.40	2.72
98	605222	起帆电缆	3,324,660.00	2.71
99	002488	金固股份	3,300,532.00	2.70
100	600777	ST 新潮	3,293,873.23	2.69
101	002913	奥士康	3,264,418.00	2.67
102	600550	保变电气	3,261,619.00	2.66
103	600483	福能股份	3,250,521.60	2.65
104	002085	万丰奥威	3,246,056.00	2.65
105	002544	普天科技	3,242,679.00	2.65
106	603132	金徽股份	3,238,399.00	2.64
107	688018	乐鑫科技	3,228,086.31	2.64
108	600548	深高速	3,207,932.00	2.62
109	000928	中钢国际	3,197,011.36	2.61
110	000039	中集集团	3,190,128.00	2.61
111	600927	永安期货	3,184,262.20	2.60
112	000712	锦龙股份	3,184,062.00	2.60
113	600582	天地科技	3,183,690.40	2.60
114	000927	中国铁物	3,183,054.00	2.60
115	603983	丸美生物	3,180,273.00	2.60
116	603013	亚普股份	3,168,307.00	2.59
117	002128	电投能源	3,164,407.00	2.58
118	603588	高能环境	3,163,969.00	2.58
119	601609	金田股份	3,155,375.00	2.58
120	688333	铂力特	3,142,201.38	2.57
121	603123	翠微股份	3,116,313.00	2.54
122	000932	华菱钢铁	3,110,834.00	2.54
123	300803	指南针	3,107,982.76	2.54
124	002410	广联达	3,092,257.00	2.53
125	002100	天康生物	3,092,019.00	2.52
126	300456	赛微电子	3,085,702.00	2.52
127	000059	华锦股份	3,085,664.00	2.52
128	000426	兴业银锡	3,077,699.00	2.51
129	600335	国机汽车	3,066,383.00	2.50
130	002038	双鹭药业	3,046,070.00	2.49
131	603229	奥翔药业	3,045,112.12	2.49
132	603071	物产环能	3,044,529.00	2.49
133	601333	广深铁路	3,001,123.00	2.45
134	002541	鸿路钢构	3,000,619.90	2.45
135	000049	德赛电池	2,992,722.20	2.44
136	688017	绿的谐波	2,983,084.57	2.44

137	603053	成都燃气	2,982,853.00	2.44
138	000737	北方铜业	2,982,105.00	2.44
139	300229	拓尔思	2,969,946.00	2.43
140	601077	渝农商行	2,969,432.00	2.42
141	300166	东方国信	2,959,262.00	2.42
142	300101	振芯科技	2,956,011.00	2.41
143	600556	天下秀	2,954,287.00	2.41
144	002099	海翔药业	2,942,984.00	2.40
145	688327	云从科技	2,941,974.94	2.40
146	002153	石基信息	2,938,602.00	2.40
147	601068	中铝国际	2,929,641.00	2.39
148	002911	佛燃能源	2,925,966.00	2.39
149	688235	百济神州	2,908,869.52	2.38
150	002837	英维克	2,907,841.00	2.37
151	002317	众生药业	2,905,592.00	2.37
152	002182	宝武镁业	2,890,252.20	2.36
153	601222	林洋能源	2,863,151.00	2.34
154	600835	上海机电	2,858,975.00	2.33
155	002292	奥飞娱乐	2,848,942.00	2.33
156	601107	四川成渝	2,834,876.00	2.31
157	002226	江南化工	2,819,769.00	2.30
158	603919	金徽酒	2,782,462.00	2.27
159	688700	东威科技	2,782,115.04	2.27
160	688161	威高骨科	2,774,721.18	2.27
161	002212	天融信	2,772,932.00	2.26
162	002946	新乳业	2,771,590.00	2.26
163	600057	厦门象屿	2,766,494.00	2.26
164	002237	恒邦股份	2,764,899.00	2.26
165	002706	良信股份	2,737,339.00	2.24
166	002389	航天彩虹	2,729,609.00	2.23
167	002948	青岛银行	2,719,693.00	2.22
168	600217	中再资环	2,718,479.00	2.22
169	002773	康弘药业	2,712,342.00	2.21
170	300226	上海钢联	2,705,354.00	2.21
171	300142	沃森生物	2,705,019.00	2.21
172	000801	四川九洲	2,703,021.00	2.21
173	603112	华翔股份	2,702,466.40	2.21
174	603301	振德医疗	2,701,696.00	2.21
175	002020	京新药业	2,699,347.00	2.20
176	601665	齐鲁银行	2,694,433.00	2.20
177	301090	华润材料	2,692,957.00	2.20
178	002399	海普瑞	2,683,956.00	2.19
179	002624	完美世界	2,668,961.00	2.18

180	003021	兆威机电	2,666,470.00	2.18
181	000088	盐田港	2,654,436.00	2.17
182	688050	爱博医疗	2,652,689.10	2.17
183	601991	大唐发电	2,647,271.00	2.16
184	603489	八方股份	2,638,240.00	2.15
185	603043	广州酒家	2,636,491.80	2.15
186	002436	兴森科技	2,635,154.00	2.15
187	000681	视觉中国	2,634,649.00	2.15
188	688180	君实生物	2,629,483.10	2.15
189	600123	兰花科创	2,626,326.00	2.14
190	002643	万润股份	2,625,401.00	2.14
191	002254	泰和新材	2,623,616.00	2.14
192	600578	京能电力	2,613,069.00	2.13
193	000901	航天科技	2,608,220.96	2.13
194	603236	移远通信	2,604,828.00	2.13
195	300735	光弘科技	2,604,595.00	2.13
196	300702	天宇股份	2,593,564.00	2.12
197	688262	国芯科技	2,593,141.27	2.12
198	300755	华致酒行	2,587,997.00	2.11
199	002777	久远银海	2,586,176.00	2.11
200	300075	数字政通	2,583,009.20	2.11
201	603185	弘元绿能	2,575,840.65	2.10
202	002549	凯美特气	2,575,199.28	2.10
203	601965	中国汽研	2,565,264.00	2.09
204	300765	新诺威	2,559,122.80	2.09
205	600219	南山铝业	2,557,478.00	2.09
206	002895	川恒股份	2,548,736.60	2.08
207	601101	昊华能源	2,535,424.00	2.07
208	688139	海尔生物	2,531,907.58	2.07
209	600783	鲁信创投	2,514,925.00	2.05
210	000718	苏宁环球	2,507,123.00	2.05
211	600110	诺德股份	2,503,260.00	2.04
212	600456	宝钛股份	2,492,748.00	2.04
213	688088	虹软科技	2,491,652.79	2.03
214	000016	深康佳 A	2,478,721.00	2.02
215	601918	新集能源	2,473,518.00	2.02
216	688388	嘉元科技	2,468,701.23	2.02
217	601949	中国出版	2,467,436.00	2.01
218	600963	岳阳林纸	2,466,800.00	2.01
219	600933	爱柯迪	2,462,847.00	2.01
220	600389	江山股份	2,460,759.00	2.01
221	000829	天音控股	2,456,839.00	2.01
222	600370	三房巷	2,453,176.00	2.00

注：卖出金额按买卖成交金额(成交单价乘以成交数量)填列，不考虑相关交易费用。

8.4.3 买入股票的成本总额及卖出股票的收入总额

单位：人民币元

买入股票成本（成交）总额	1,691,998,579.25
卖出股票收入（成交）总额	1,703,813,240.42

注：“买入股票成本”或“卖出股票收入”均按买卖成交金额（成交单价乘以成交数量）填列，不考虑相关交易费用。

8.5 期末按债券品种分类的债券投资组合

本基金本报告期末未持有债券。

8.6 期末按公允价值占基金资产净值比例大小排序的前五名债券投资明细

本基金本报告期末未持有债券。

8.7 期末按公允价值占基金资产净值比例大小排序的所有资产支持证券投资明细

本基金本报告期末未持有资产支持证券。

8.8 报告期末按公允价值占基金资产净值比例大小排序的前五名贵金属投资明细

本基金本报告期末未持有贵金属。

8.9 期末按公允价值占基金资产净值比例大小排序的前五名权证投资明细

本基金本报告期末未持有权证。

8.10 本基金投资股指期货的投资政策

本基金参与股指期货交易，应当根据风险管理的原则，以套期保值为目的。在此基础上，主要选择流动性好、交易活跃的股指期货合约，以提高投资效率，从而更好地跟踪标的指数。

8.11 报告期末本基金投资的国债期货交易情况说明

8.11.1 本期国债期货投资政策

本基金参与国债期货交易，应当根据风险管理的原则，以套期保值为目的。基金管理人将充分考虑国债期货的流动性和风险收益特征，在风险可控的前提下，适度参与国债期货投资。

8.11.2 本期国债期货投资评价

本基金本报告期末未持有国债期货。

8.12 投资组合报告附注

8.12.1 基金投资的前十名证券的发行主体本期是否出现被监管部门立案调查，或在报告编制日前一年内受到公开谴责、处罚的情形

本基金投资的前十名证券的发行主体中，青岛银行股份有限公司出现在报告编制日前一年内受到监管部门处罚的情况。本基金对上述主体发行的相关证券的投资决策程序符合相关法律法规

及基金合同的要求。

8.12.2 基金投资的前十名股票是否超出基金合同规定的备选股票库

本报告期内，本基金投资的前十名股票中没有出现超出基金合同规定备选股票库的情形。

8.12.3 期末其他各项资产构成

单位：人民币元

序号	名称	金额
1	存出保证金	-
2	应收清算款	-
3	应收股利	-
4	应收利息	-
5	应收申购款	55,228.37
6	其他应收款	-
7	待摊费用	-
8	其他	-
9	合计	55,228.37

8.12.4 期末持有的处于转股期的可转换债券明细

本基金本报告期末未持有处于转股期的可转换债券。

8.12.5 期末前十名股票中存在流通受限情况的说明

8.12.5.1 期末指数投资前十名股票中存在流通受限情况的说明

本基金本报告期末指数投资前十名股票中不存在流通受限的情况。

8.12.5.2 期末积极投资前五名股票中存在流通受限情况的说明

本基金本报告期末积极投资前五名股票中不存在流通受限的情况。

8.12.6 投资组合报告附注的其他文字描述部分

由于四舍五入的原因，本报告中涉及比例计算的分项之和与合计项之间可能存在尾差。

§ 9 基金份额持有人信息

9.1 期末基金份额持有人户数及持有人结构

份额单位：份

份额级别	持有人户数（户）	户均持有的基金份额	持有人结构			
			机构投资者		个人投资者	
			持有份额	占总份额比例（%）	持有份额	占总份额比例（%）
太平中证 1000 指数增强 A	3,738	19,909.19	44,161,087.15	59.3399	30,259,474.77	40.6601

太平中证 1000 指数增强 C	2,476	10,799.01	1,855,596.12	6.9398	24,882,755.22	93.0602
合计	6,159	16,424.57	46,016,683.27	45.4895	55,142,229.99	54.5105

注：在同一基金账号同时持有 A 类份额和 C 类份额的情况下，按一户统计持有人户数。

9.2 期末基金管理人的从业人员持有本基金的情况

项目	份额级别	持有份额总数（份）	占基金总份额比例（%）
基金管理人所有从业人员持有本基金	太平中证 1000 指数增强 A	4,391,734.03	5.9012
	太平中证 1000 指数增强 C	70,265.12	0.2628
	合计	4,461,999.15	4.4109

9.3 期末基金管理人的从业人员持有本开放式基金份额总量区间情况

项目	份额级别	持有基金份额总量的数量区间（万份）
本公司高级管理人员、基金投资和研究部门负责人持有本开放式基金	太平中证 1000 指数增强 A	10~50
	太平中证 1000 指数增强 C	0
	合计	10~50
本基金基金经理持有本开放式基金	太平中证 1000 指数增强 A	>100
	太平中证 1000 指数增强 C	0
	合计	>100

§ 10 开放式基金份额变动

单位：份

项目	太平中证 1000 指数增强 A	太平中证 1000 指数增强 C
基金合同生效日 （2022 年 4 月 29 日） 基金份额总额	207,814,416.15	438,660.77
本报告期期初基金份额总额	73,416,932.14	42,723,771.31
本报告期基金总申购份额	162,666,707.37	138,686,930.82
减：本报告期基金总赎回份额	161,663,077.59	154,672,350.79
本报告期基金拆分变动份额	—	—
本报告期期末基金份	74,420,561.92	26,738,351.34

额总额

§ 11 重大事件揭示

11.1 基金份额持有人大会决议

本基金本报告期内未召开基金份额持有人大会。

11.2 基金管理人、基金托管人的专门基金托管部门的重大人事变动

1、基金管理人的重大人事变动情况

(1) 本基金管理人于 2024 年 12 月 6 日发布公告，自 2024 年 12 月 4 日起，刘冬先生担任公司董事长职务，焦艳军先生不再担任公司董事长职务；

(2) 本基金管理人于 2024 年 12 月 16 日发布公告，自 2024 年 12 月 13 日起，公司法定代表人变更为刘冬先生。

2、基金托管人的专门基金托管部门未发生重大人事变动。

11.3 涉及基金管理人、基金财产、基金托管业务的诉讼

本报告期内，本基金未发生对基金份额持有人权益或者基金份额的价格产生重大影响的涉及基金管理人、基金财产、基金托管业务的诉讼事项。

11.4 基金投资策略的改变

本报告期内基金投资策略未发生改变。

11.5 为基金进行审计的会计师事务所情况

经过邀请招标，并履行适当程序，聘任毕马威华振会计师事务所（特殊普通合伙）为本基金审计机构。本基金本年度应支付审计费贰万元整。

11.6 管理人、托管人及其高级管理人员受稽查或处罚等情况

11.6.1 管理人及其高级管理人员受稽查或处罚等情况

本报告期内，本公司及高级管理人员未受到稽查或处罚等情况。

11.6.2 托管人及其高级管理人员受稽查或处罚等情况

本报告期内，托管人的托管业务部门及其相关高级管理人员未受到任何稽查或处罚。

11.7 基金租用证券公司交易单元的有关情况

11.7.1 基金租用证券公司交易单元进行股票投资及佣金支付情况

金额单位：人民币元

券商名称	交易单元数量	股票交易		应支付该券商的佣金		备注
		成交金额	占当期股票成交总额的比例	佣金	占当期佣金总量的比例	

			(%)		(%)	
国投证券	2	3, 244, 290, 11 6. 23	95. 55	715, 466. 81	96. 11	—
天风证券	2	151, 023, 691. 59	4. 45	28, 937. 77	3. 89	—

注：1. 拟被基金管理人租用交易单元的证券公司应符合以下标准：

- （1）公司信誉及财务状况良好，经营状况稳定。最近一年未出现亏损或审计机构无法出具无保留意见的审计报告等情形。
- （2）经营行为规范。最近一年未因重大违规行为而受到监管部门处罚。
- （3）合规风控能力较强。内部管理规范、严格，具备健全的内控和风险控制制度，并能满足基金运作高度保密的要求。
- （4）交易服务能力较强。具备高效、安全的通讯条件，交易设施符合代理基金进行证券交易的需要。
- （5）研究服务能力较强。设置固定的研究机构，拥有专业的研究人员，能够及时全面地提供宏观经济报告、行业报告、市场走向分析、个股分析报告及其他信息服务等。
- （6）与公司签订综合服务协议。

2. 交易单元的选择程序：

- （1）基金管理人的总经理办公会根据上述标准确定可以合作的证券公司名单，由投资决策委员会在上述名单内确定租用的交易单元。
- （2）基金管理人与被选择的证券公司签订协议，租用交易单元开展证券交易。

3. 报告期内基金租用券商交易单元的变更情况：

本基金于本报告期内新增租用国投证券 2 个交易单元。

11. 7. 2 基金租用证券公司交易单元进行其他证券投资的情况

金额单位：人民币元

券商名称	债券交易		债券回购交易		权证交易	
	成交金额	占当期债券成交总额的比例 (%)	成交金额	占当期债券回购成交总额的比例 (%)	成交金额	占当期权证成交总额的比例 (%)
国投证券	—	—	—	—	—	—
天风证券	—	—	—	—	—	—

注：本基金于本报告期内未租用证券公司交易单元进行其他证券投资。

11.8 其他重大事件

序号	公告事项	法定披露方式	法定披露日期
1	太平基金管理有限公司关于旗下基金增加招商银行股份有限公司为销售机构并参加其费率优惠的公告	中国证监会规定媒介	2024 年 1 月 18 日
2	太平中证 1000 指数增强型证券投资基金 2023 年第四季度报告	中国证监会规定媒介	2024 年 1 月 22 日
3	关于太平中证 1000 指数增强型证券投资基金证券交易结算模式转换并修改托管协议的公告	中国证监会规定媒介	2024 年 1 月 29 日
4	太平中证 1000 指数增强型证券投资基金(A 类份额)基金产品资料概要更新	中国证监会规定媒介	2024 年 1 月 31 日
5	太平中证 1000 指数增强型证券投资基金(C 类份额)基金产品资料概要更新	中国证监会规定媒介	2024 年 1 月 31 日
6	太平中证 1000 指数增强型证券投资基金托管协议更新	中国证监会规定媒介	2024 年 1 月 31 日
7	关于太平中证 1000 指数增强型证券投资基金证券交易结算模式转换完成的公告	中国证监会规定媒介	2024 年 1 月 31 日
8	太平中证 1000 指数增强型证券投资基金招募说明书(更新)(2024 年第 1 号)	中国证监会规定媒介	2024 年 1 月 31 日
9	太平基金管理有限公司关于旗下部分基金增加国金证券股份有限公司为销售机构并参加其费率优惠的公告	中国证监会规定媒介	2024 年 3 月 13 日
10	太平中证 1000 指数增强型证券投资基金 2023 年年度报告	中国证监会规定媒介	2024 年 3 月 30 日
11	太平中证 1000 指数增强型证券投资基金招募说明书(更新)(2024 年第 2 号)	中国证监会规定媒介	2024 年 4 月 20 日
12	太平中证 1000 指数增强型证券投资基金(A 类份额)基金产品资料概要更新	中国证监会规定媒介	2024 年 4 月 20 日
13	太平中证 1000 指数增强型证券投资基金(C 类份额)基金产品资料概要更新	中国证监会规定媒介	2024 年 4 月 20 日
14	太平中证 1000 指数增强型证券投资基金 2024 年第一季度报告	中国证监会规定媒介	2024 年 4 月 22 日
15	太平中证 1000 指数增强型证券投资基金(A 类份额)基金产品资料概要更新	中国证监会规定媒介	2024 年 6 月 28 日
16	太平中证 1000 指数增强型证券投资	中国证监会规定媒介	2024 年 6 月 28 日

	基金(C类份额)基金产品资料概要更新		
17	太平中证 1000 指数增强型证券投资基金 2024 年第二季度报告	中国证监会规定媒介	2024 年 7 月 19 日
18	太平中证 1000 指数增强型证券投资基金 2024 年中期报告	中国证监会规定媒介	2024 年 8 月 30 日
19	太平中证 1000 指数增强型证券投资基金 2024 年第三季度报告	中国证监会规定媒介	2024 年 10 月 25 日
20	太平基金管理有限公司基金改聘会计师事务所公告	中国证监会规定媒介	2024 年 12 月 28 日

§ 12 影响投资者决策的其他重要信息

12.1 报告期内单一投资者持有基金份额比例达到或超过 20%的情况

投资者类别	报告期内持有基金份额变化情况					报告期末持有基金情况	
	序号	持有基金份额比例达到或者超过 20%的时间区间	期初份额	申购份额	赎回份额	持有份额	份额占比(%)
机构	1	20240101-20240128、 20240812-20241106	29,336,006.26	-	29,336,006.26	-	0.0000
机构	2	20241231-20241231	-	42,646,707.61	-	42,646,707.61	42.1581
产品特有风险							
本基金存在单一投资者持有基金份额比例达到或超过 20%的情况，可能会出现集中赎回或巨额赎回从而引发基金净值剧烈波动或份额净值尾差风险，甚至引发基金的流动性风险，基金管理人可能无法及时变现基金资产以应对基金份额持有人的赎回申请，基金份额持有人可能无法及时赎回持有的全部基金份额。							

12.2 影响投资者决策的其他重要信息

无。

§ 13 备查文件目录

13.1 备查文件目录

- 1、中国证监会关于核准本基金募集的批复
- 2、《太平中证 1000 指数增强型证券投资基金基金合同》
- 3、《太平中证 1000 指数增强型证券投资基金招募说明书》
- 4、《太平中证 1000 指数增强型证券投资基金托管协议》
- 5、基金管理人业务资格批件、营业执照

6、法律法规及中国证监会要求的其他文件

13.2 存放地点

本基金管理人办公地点(地址:上海市浦东新区银城中路 488 号太平金融大厦 7 楼, 5 楼 503A)

13.3 查阅方式

投资者对本报告书如有疑问,可咨询本基金管理人太平基金管理有限公司;部分备查文件可在本基金管理人公司网站上查阅。

客户服务电话:400-028-8699、021-61560999

公司网址: www.taipingfund.com.cn

太平基金管理有限公司

2025 年 3 月 31 日