

# 国泰君安 120 天持有期债券型发起式证券投资基金

## 2024 年年度报告

2024 年 12 月 31 日

基金管理人:上海国泰君安证券资产管理有限公司

基金托管人:上海浦东发展银行股份有限公司

报告送出日期:2025 年 03 月 31 日

## § 1 重要提示及目录

### 1.1 重要提示

基金管理人的董事会、董事保证本报告所载资料不存在虚假记载、误导性陈述或重大遗漏，并对其内容的真实性、准确性和完整性承担个别及连带的法律责任。本年度报告已经三分之二以上独立董事签字同意，并由董事长签发。

基金托管人上海浦东发展银行股份有限公司根据本基金合同规定，于2025年03月14日复核了本报告中的财务指标、净值表现、利润分配情况、财务会计报告、投资组合报告等内容，保证复核内容不存在虚假记载、误导性陈述或者重大遗漏。

基金管理人承诺以诚实信用、勤勉尽责的原则管理和运用基金资产，但不保证基金一定盈利。

基金的过往业绩并不代表其未来表现。投资有风险，投资者在作出投资决策前应仔细阅读本基金的招募说明书及其更新。

本报告期自2024年06月06日起至2024年12月31日止。

1.2 目录

§ 1 重要提示及目录.....1

1.1 重要提示.....1

1.2 目录.....2

§ 2 基金简介 .....6

2.1 基金基本情况 .....6

2.2 基金产品说明 .....6

2.3 基金管理人和基金托管人.....6

2.4 信息披露方式 .....7

2.5 其他相关资料 .....7

§ 3 主要财务指标、基金净值表现及利润分配情况 .....7

3.1 主要会计数据和财务指标.....7

3.2 基金净值表现 .....8

3.3 过去三年基金的利润分配情况.....10

§ 4 管理人报告.....10

4.1 基金管理人及基金经理情况 .....11

4.2 管理人对报告期内本基金运作合规守信情况的说明 .....12

4.3 管理人对报告期内公平交易情况的专项说明.....12

4.4 管理人对报告期内基金的投资策略和业绩表现的说明 .....13

4.5 管理人对宏观经济、证券市场及行业走势的简要展望 .....13

4.6 管理人内部有关本基金的监察稽核工作情况.....14

4.7 管理人对报告期内基金估值程序等事项的说明.....14

4.8 管理人对报告期内基金利润分配情况的说明 .....	15
4.9 报告期内管理人对本基金持有人数或基金资产净值预警情形的说明 .....	15
<b>§ 5 托管人报告 .....</b>	<b>15</b>
5.1 报告期内本基金托管人遵规守信情况声明 .....	15
5.2 托管人对报告期内本基金投资运作遵规守信、净值计算、利润分配等情况的说明 .....	15
5.3 托管人对本年度报告中财务信息等内容真实、准确和完整发表意见 .....	15
<b>§ 6 审计报告 .....</b>	<b>15</b>
6.1 审计报告基本信息 .....	15
6.2 审计报告的基本内容 .....	16
<b>§ 7 年度财务报表 .....</b>	<b>18</b>
7.1 资产负债表 .....	18
7.2 利润表 .....	20
7.3 净资产变动表 .....	22
7.4 报表附注 .....	22
<b>§ 8 投资组合报告 .....</b>	<b>47</b>
8.1 期末基金资产组合情况 .....	47
8.2 报告期末按行业分类的股票投资组合 .....	47
8.3 期末按公允价值占基金资产净值比例大小排序的所有股票投资明细 .....	48
8.4 报告期内股票投资组合的重大变动 .....	48
8.5 期末按债券品种分类的债券投资组合 .....	48
8.6 期末按公允价值占基金资产净值比例大小排序的前五名债券投资明细 .....	48
8.7 期末按公允价值占基金资产净值比例大小排序的所有资产支持证券投资明细 .....	49

8.8 报告期末按公允价值占基金资产净值比例大小排序的前五名贵金属投资明细.....	49
8.9 期末按公允价值占基金资产净值比例大小排序的前五名权证投资明细 .....	49
8.10 本基金投资股指期货的投资政策.....	49
8.11 报告期末本基金投资的国债期货交易情况说明.....	49
8.12 投资组合报告附注 .....	50
<b>§ 9 基金份额持有人信息.....</b>	<b>50</b>
9.1 期末基金份额持有人户数及持有人结构 .....	51
9.2 期末基金管理人的从业人员持有本基金的情况.....	51
9.3 期末基金管理人的从业人员持有本开放式基金份额总量区间情况 .....	51
9.4 发起式基金发起资金持有份额情况 .....	52
<b>§ 10 开放式基金份额变动.....</b>	<b>52</b>
<b>§ 11 重大事件揭示 .....</b>	<b>52</b>
11.1 基金份额持有人大会决议 .....	52
11.2 基金管理人、基金托管人的专门基金托管部门的重大人事变动.....	53
11.3 涉及基金管理人、基金财产、基金托管业务的诉讼 .....	53
11.4 基金投资策略的改变 .....	53
11.5 为基金进行审计的会计师事务所情况 .....	53
11.6 管理人、托管人及其高级管理人员受稽查或处罚等情况 .....	53
11.7 基金租用证券公司交易单元的有关情况 .....	54
11.8 其他重大事件.....	54
<b>§ 12 影响投资者决策的其他重要信息 .....</b>	<b>55</b>
12.1 报告期内单一投资者持有基金份额比例达到或超过 20%的情况.....	55

12.2 影响投资者决策的其他重要信息.....	56
<b>§ 13 备查文件目录 .....</b>	<b>56</b>
13.1 备查文件目录.....	56
13.2 存放地点 .....	56
13.3 查阅方式 .....	56

§ 2 基金简介

2.1 基金基本情况

基金名称	国泰君安 120 天持有期债券型发起式证券投资基金	
基金简称	国泰君安 120 天持有债券发起	
基金主代码	021260	
基金运作方式	契约型开放式	
基金合同生效日	2024 年 06 月 06 日	
基金管理人	上海国泰君安证券资产管理有限公司	
基金托管人	上海浦东发展银行股份有限公司	
报告期末基金份额总额	11,030,787.14 份	
基金合同存续期	不定期	
下属分级基金的基金简称	国泰君安 120 天持有债券发起 A	国泰君安 120 天持有债券发起 C
下属分级基金的交易代码	021260	021261
报告期末下属分级基金的份额总额	5,339,777.42 份	5,691,009.72 份

2.2 基金产品说明

投资目标	在严格控制风险和保持较高流动性的基础上，力求获得超越业绩比较基准的投资回报。
投资策略	本基金将密切关注债券市场的运行状况与风险收益特征，分析宏观经济运行状况和金融市场运行趋势，自上而下决定类属资产配置及组合久期，并依据内部信用评级系统，深入挖掘价值被低估的标的券种。本基金采取的投资策略主要包括类属资产配置策略、利率策略、信用策略等。在谨慎投资的基础上，力争实现组合的稳健增值。
业绩比较基准	中债综合财富（总值）指数收益率×80%+一年期定期存款利率（税后）×20%
风险收益特征	本基金为债券型基金，其预期风险与预期收益高于货币市场基金，低于混合型基金和股票型基金。

2.3 基金管理人和基金托管人

项目		基金管理人	基金托管人
名称		上海国泰君安证券资产管理有限公司	上海浦东发展银行股份有限公司
信息披露负责人	姓名	吕巍	朱萍
	联系电话	021-38676022	021-31888888
	电子邮箱	zgxxpl@gtjas.com	zhup02@spdb.com.cn

客户服务电话	95521	95528
传真	021-38871190	021-63602540
注册地址	上海市黄浦区南苏州路 381 号 409A10 室	上海市中山东一路 12 号
办公地址	上海市静安区新闸路 669 号博华广场 22-23 层及 25 层	上海市博成路 1388 号浦银中心 A 栋
邮政编码	200120	200126
法定代表人	陶耿	张为忠

2.4 信息披露方式

本基金选定的信息披露报纸名称	中国证券报
登载基金年度报告正文的管理人互联网网址	www.gtjazg.com
基金年度报告备置地点	上海市静安区新闸路 669 号博华广场 22-23 层及 25 层

2.5 其他相关资料

项目	名称	办公地址
会计师事务所	毕马威华振会计师事务所（特殊普通合伙）	中国北京东长安街 1 号东方广场毕马威大楼 8 层
注册登记机构	上海国泰君安证券资产管理有限公司	上海市静安区新闸路 669 号博华广场 22-23 层及 25 层

§ 3 主要财务指标、基金净值表现及利润分配情况

3.1 主要会计数据和财务指标

金额单位：人民币元

3.1.1 期间数据和指标	2024 年 06 月 06 日（基金合同生效日）-2024 年 12 月 31 日	
	国泰君安 120 天持有债券发起 A	国泰君安 120 天持有债券发起 C
本期已实现收益	151,907.28	164,544.68
本期利润	152,147.02	164,226.60
加权平均基金份额本期利润	0.0297	0.0285
本期加权平均净值利润率	2.93%	2.81%
本期基金份额净值增长率	2.96%	2.85%
3.1.2 期末数据和指标	2024 年末	
期末可供分配利润	158,313.09	162,080.45



期末可供分配基金份额利润	0.0296	0.0285
期末基金资产净值	5,498,090.51	5,853,090.17
期末基金份额净值	1.0296	1.0285
<b>3.1.3 累计期末指标</b>	<b>2024 年末</b>	
基金份额累计净值增长率	2.96%	2.85%

注：（1）所述基金业绩指标不包括持有人认购或交易基金的各项费用，计入费用后实际收益水平要低于所列数字。

（2）本期已实现收益指基金本期利息收入、投资收益、其他收入（不含公允价值变动收益）扣除相关费用和信用减值损失后的余额，本期利润为本期已实现收益加上本期公允价值变动收益。

（3）期末可供分配利润采用期末资产负债表中未分配利润与未分配利润中已实现部分的孰低数（为期末余额，不是当期发生数）。

（4）本基金于 2024 年 06 月 06 日成立，自合同生效日起至本报告期末不足一年。

3.2 基金净值表现

3.2.1 基金份额净值增长率及其与同期业绩比较基准收益率的比较

国泰君安 120 天持有债券发起 A 净值表现

阶段	份额净值 增长率①	份额净值 增长率标 准差②	业绩比较 基准收益 率③	业绩比较 基准收益 率标准差 ④	①—③	②—④
过去三个月	1.01%	0.05%	2.30%	0.07%	-1.29%	-0.02%
过去六个月	2.57%	0.06%	3.11%	0.08%	-0.54%	-0.02%
自基金合同生 效起至今	2.96%	0.05%	3.70%	0.08%	-0.74%	-0.03%

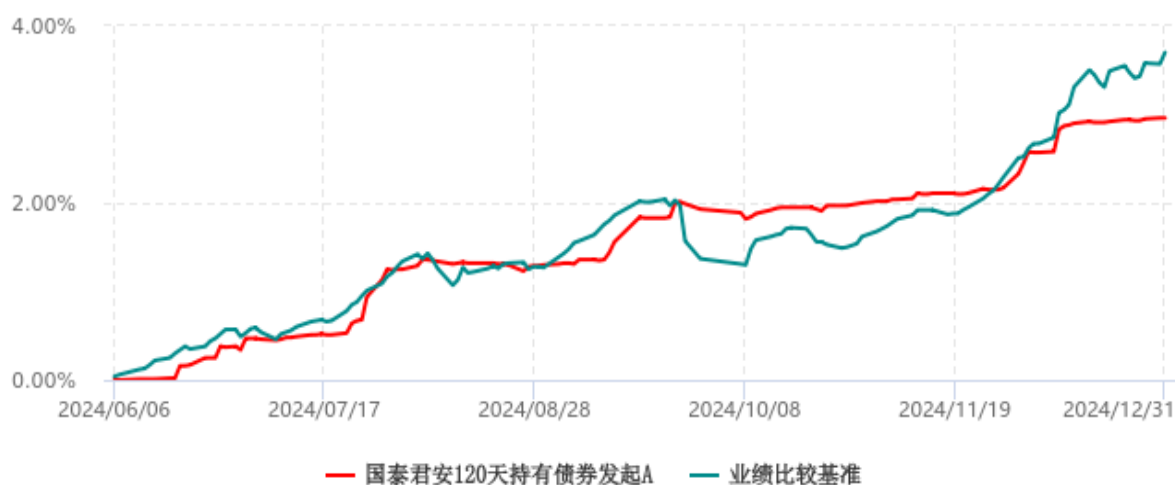
国泰君安 120 天持有债券发起 C 净值表现

阶段	份额净值 增长率①	份额净值 增长率标 准差②	业绩比较 基准收益 率③	业绩比较 基准收益 率标准差 ④	①—③	②—④
过去三个月	0.97%	0.05%	2.30%	0.07%	-1.33%	-0.02%
过去六个月	2.47%	0.06%	3.11%	0.08%	-0.64%	-0.02%
自基金合同生 效起至今	2.85%	0.05%	3.70%	0.08%	-0.85%	-0.03%

3.2.2 自基金合同生效以来基金份额累计净值增长率变动及其与同期业绩比较基准收益率变动的比较

国泰君安120天持有债券发起A累计净值增长率与业绩比较基准收益率历史走势对比图

(2024年06月06日-2024年12月31日)

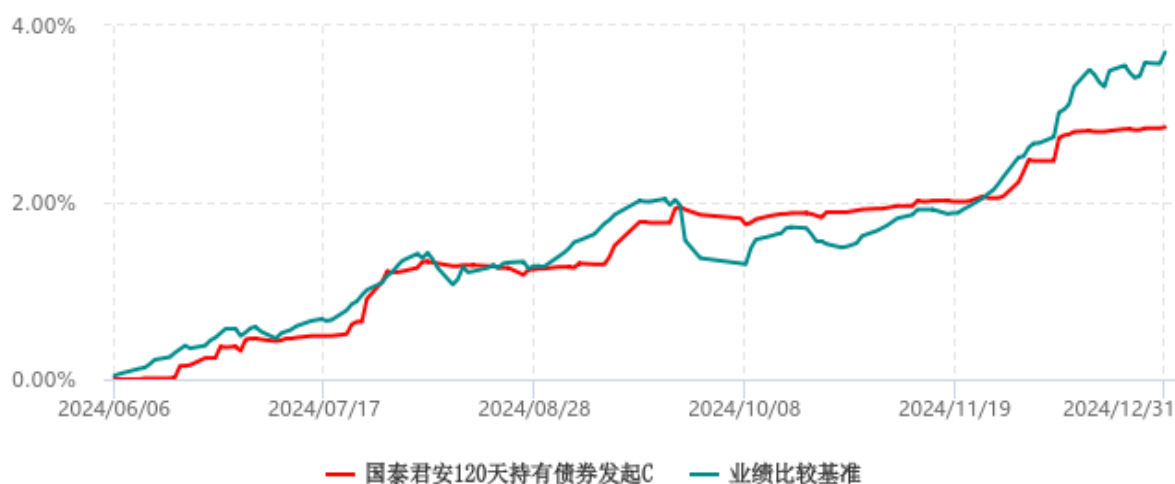


注：1、本基金于 2024 年 06 月 06 日成立，自合同生效日起至本报告期末不足一年。

2、按基金合同和招募说明书的约定，本基金的建仓期为六个月，建仓期结束时各项资产配置比例符合基金合同的有关约定。

国泰君安120天持有债券发起C累计净值增长率与业绩比较基准收益率历史走势对比图

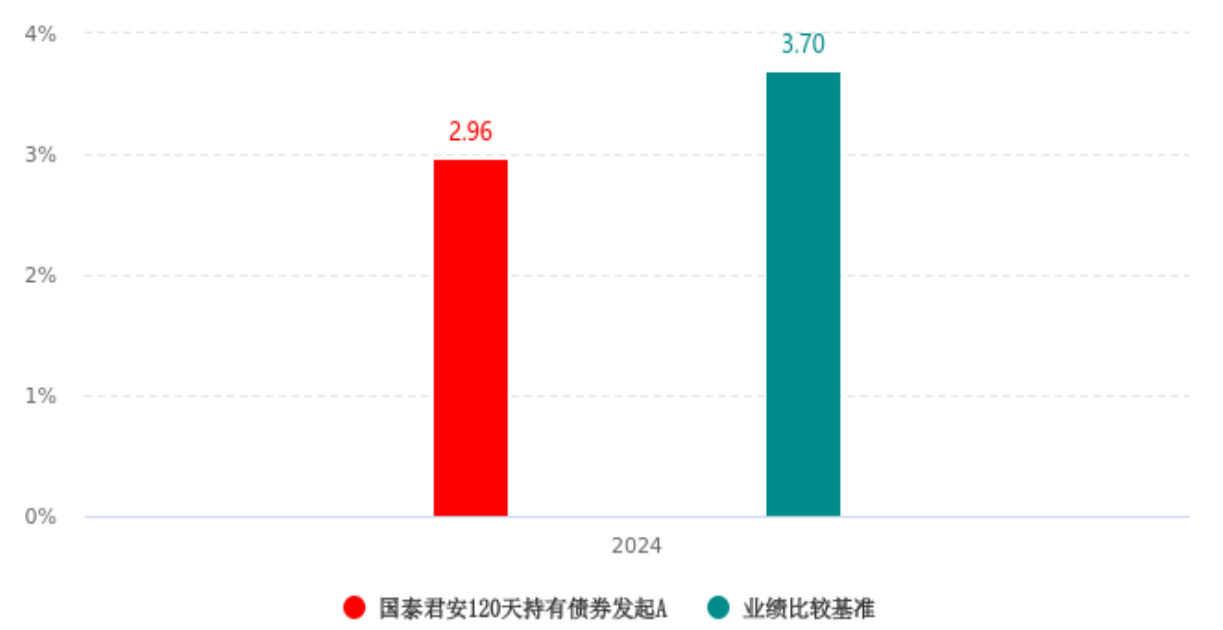
(2024年06月06日-2024年12月31日)



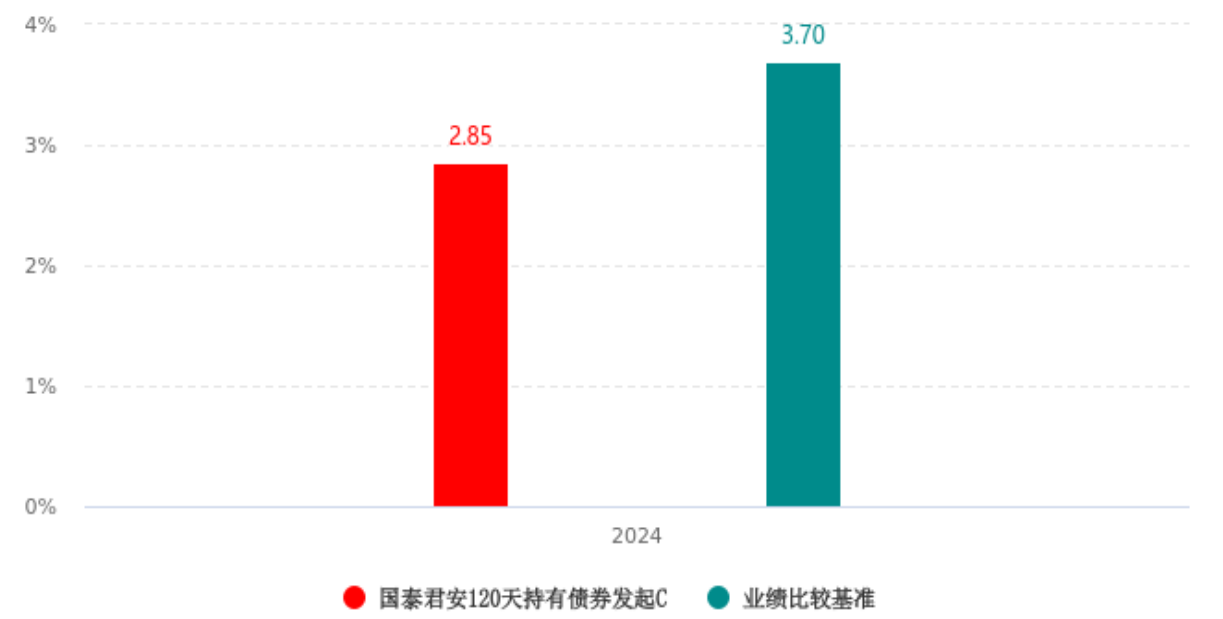
注：1、本基金于 2024 年 06 月 06 日成立，自合同生效日起至本报告期末不足一年。

2、按基金合同和招募说明书的约定，本基金的建仓期为六个月，建仓期结束时各项资产配置比例符合基金合同的有关约定。

### 3.2.3 自基金合同生效以来基金每年净值增长率及其与同期业绩比较基准收益率的比较



注：本基金合同生效日为 2024 年 06 月 06 日，合同生效当年期间的相关数据和指标按实际存续期计算，不按整个自然年度进行折算。



注：本基金合同生效日为 2024 年 06 月 06 日，合同生效当年期间的相关数据和指标按实际存续期计算，不按整个自然年度进行折算。

3.3 过去三年基金的利润分配情况

本基金过去三年未发生利润分配。

§ 4 管理人报告

4.1 基金管理人及基金经理情况

4.1.1 基金管理人及其管理基金的经验

上海国泰君安证券资产管理有限公司正式成立于 2010 年 10 月 18 日，经中国证监会证监许可【2010】631 号文批准，是业内首批券商系资产管理公司。公司注册资本金 20 亿元，注册地上海。

截至 2024 年 12 月 31 日，本基金管理人共管理国泰君安现金管家货币市场基金、国泰君安 1 年定期开放债券型发起式证券投资基金、国泰君安君得鑫两年持有期混合型证券投资基金、国泰君安中债 1-3 年政策性金融债指数证券投资基金、国泰君安中证 500 指数增强型证券投资基金、国泰君安量化选股混合型发起式证券投资基金、国泰君安君得明混合型证券投资基金、国泰君安东久新经济产业园封闭式基础设施证券投资基金、国泰君安君得利短债债券型证券投资基金、国泰君安君得益三个月持有期混合型基金中基金 (FOF)、国泰君安 30 天滚动持有中短债债券型证券投资基金、国泰君安安弘六个月定期开放债券型证券投资基金、国泰君安中证 1000 指数增强型证券投资基金等 57 只公开募集证券投资基金。

4.1.2 基金经理（或基金经理小组）及基金经理助理简介

姓名	职务	任本基金的基金经 理（助理）期限		证 券 从 业 年 限	说明
		任职日期	离任日期		
杜浩然	国泰君安 30 天滚动持有中短债基金经理，国泰君安现金管家货币基金经理，国泰君安 60 天滚动持有中短债基金经理，国泰君安君得利短债基金经理，国泰君安 90 天滚动持有中短债发起基金经理，国泰君安中证同业存单 AAA 指数 7 天持有基金经理，国泰君安君享利 30 天滚动持有债券发起基金经理，国泰君安 1 年定开债券发起式基金经理，国泰君安 120 天持有债券发起基金经理。现任固定收益投资部（公募）副	2024-06-06	-	10 年	杜浩然，复旦大学金融硕士，2014 年 7 月入职上海国泰君安证券资产管理有限公司，历任固定收益投资部助理研究员、投资经理；基金投资部基金经理；现任本公司固定收益投资部（公募）副总经理，主要负责固定收益类产品的投资研究工作。

	总经理。				
周予希	国泰君安 30 天滚动持有中短债基金经理助理，国泰君安现金管家货币基金经理助理，国泰君安 60 天滚动持有中短债基金经理助理，国泰君安君得利短债基金经理助理，国泰君安 90 天滚动持有中短债发起基金经理助理，国泰君安中证同业存单 AAA 指数 7 天持有基金经理助理，国泰君安君享利 30 天滚动持有债券发起基金经理助理，国泰君安 1 年定开债券发起式基金经理助理，国泰君安 120 天持有债券发起基金经理助理。现任固定收益投资部（公募）基金经理助理。	2024-06-21	-	6 年	周予希，美国波士顿学院金融硕士，2018 年 1 月起加入上海国泰君安证券资产管理有限公司，先后担任中央交易室交易员、固定收益投资部（上海）助理，现任本公司固定收益投资部（公募）基金经理助理。

注：1、上述“任职日期”和“离任日期”为根据公司决定确定的聘任日期和解聘日期。首任基金经理的，其“任职日期”为基金合同生效日。

2、证券从业的含义遵从行业协会《证券业从业人员资格管理办法》的相关规定。

4.2 管理人对报告期内本基金运作合规守信情况的说明

本报告期内，管理人严格遵守《中华人民共和国证券投资基金法》等法律法规、相关规定以及基金合同、招募说明书约定，本着诚实守信、勤勉尽责的原则管理和运用基金资产，在控制风险的基础上，为基金份额持有人谋求最大利益。本报告期内，本基金无重大违法违规行为及违反基金合同、招募说明书约定的行为，无侵害基金份额持有人利益的行为。

4.3 管理人对报告期内公平交易情况的专项说明

4.3.1 公平交易制度和控制方法

本基金管理人根据《证券投资基金管理公司公平交易制度指导意见》等法规制定了《上海国泰君安证券资产管理有限公司公平交易制度》。公司通过科学、制衡的投资决策体系，加强交易分配环节的内部控制，并通过工作制度、流程和技术手段保证公平交易原则的实现。同时，通过监察稽核、事后分析和信息披露来保证公平交易过程和结果的监督。

#### 4.3.2 公平交易制度的执行情况

本报告期内，管理人严格遵守《证券投资基金管理公司公平交易制度指导意见》的相关规定，通过严格的内部风险控制制度和流程，对各环节的投资风险和管理风险进行有效控制，严格控制不同投资组合之间的同日反向交易，严格禁止可能导致不公平交易和利益输送的同日反向交易，确保公平对待所有的投资组合，切实防范利益输送行为。

#### 4.3.3 异常交易行为的专项说明

本报告期内，未发现本基金有可能导致不公平交易和利益输送的异常交易。

本报告期内，本管理人因组合投资策略需要，除指数基金投资指数成份券以外的所有投资组合参与的交易所公开竞价交易中，同日反向交易成交较少的单边交易量超过该证券当日成交量的 5% 的次数为 8 次。本基金与本公司管理的其他组合在不同时间窗下(如日内、3 日内、5 日内)同向交易的交易价差未出现异常。

### 4.4 管理人对报告期内基金的投资策略和业绩表现的说明

#### 4.4.1 报告期内基金投资策略和运作分析

报告期内本基金继续以剩余期限中短期限信用债为主要配置资产，保持适度久期和杠杆，适当参与利率债和商金债等交易类资产的交易性机会，在关注收益的同时兼顾回撤控制。

2025 年本基金将继续保持稳收益、控回撤的投资风格。根据账户流动性情况灵活调整仓位和杠杆水平，控制组合久期、关注短久期品种配置价值，在市场波动中适当参与交易性机会增厚组合收益。

#### 4.4.2 报告期内基金的业绩表现

截至报告期末国泰君安 120 天持有债券发起 A 基金份额净值为 1.0296 元，本报告期内，该类基金份额净值增长率为 2.96%，同期业绩比较基准收益率为 3.70%；截至报告期末国泰君安 120 天持有债券发起 C 基金份额净值为 1.0285 元，本报告期内，该类基金份额净值增长率为 2.85%，同期业绩比较基准收益率为 3.70%。

### 4.5 管理人对宏观经济、证券市场及行业走势的简要展望

展望 2025 年，预计经济将延续回升趋势，财政政策更加积极、货币政策适度宽松，债市或难现单边行情，需要在波动中寻求收益。随着 24 年 9 月底一揽子政策发力，4 季度经济明显回升，25 年经济有望延续回升态势，房地产对经济的拖累程度改善，政策大力推动下消费有望持续复苏，科技行业迅速发展方兴未艾，不过外围因素仍面临一定的不确定性，货币政策仍需保持适度宽

松，为经济发展保驾护航，同时考虑到债券资产的绝对收益率水平已经不高，预计 2025 年债市难以出现单边牛市或熊市，总体将呈现区间震荡，需要在波动中逆势把握交易收益。

#### 4.6 管理人内部有关本基金的监察稽核工作情况

本报告期内，本基金管理人从维护基金份额持有人利益、保障基金合规运作角度出发，在合规文化建设、制度体系建设、合规审查及检查、反洗钱、员工执业行为规范等角度开展工作，不断深化员工的合规意识，推动公司合规文化和内部风险控制机制的完善和优化。

内部监察工作重点包括以下几个方面：

1、合规文化建设。管理人通过内外部合规培训、合规考试、法规解读、法律法规库维护更新、监管会议精神传达等多种形式推动公司合规文化建设，不断提高全体员工合规意识，为公司业务健康发展提供良好的文化土壤。

2、制度体系建设和完善。管理人根据法律法规变化，结合行业新动态，围绕新业务需要，不断优化和健全公司制度体系，并注重相关制度体系的落实和执行。通过制度体系的建设和完善，不断提升了业务管理流程的健全性、规范性、精细化和可操作性，为公司业务规范运营和合规管理进一步夯实了制度基础。

3、合规审查和检查。根据法律法规、监管要求和公司制度规定，做好对公司新业务、新产品、新投资品种及其他创新业务的法律合规及风险控制支持，定期对产品销售、投资、研究及交易等相关业务活动的日常合规性进行检查，查漏补缺。合规检查工作促进了内部控制管理的完善，防范了合规风险的进一步发生。

4、员工执业与投资行为管理。根据法律法规和公司制度要求，管理人不断加强员工执业行为管理。管理人要求新员工入职时需提供和完善个人信息并完成相关投资的申报工作，对投资、交易人员的通讯工具实行交易时间段集中管理，并对监控摄像、电子邮件、电话录音和即时通讯工具聊天记录定期进行合规检查。通过一系列常态化的员工执业和投资行为管理，促进员工执业和投资行为持续符合监管要求。

5、反洗钱合规管理。本报告期内，管理人持续加强反洗钱合规管理，制定反洗钱工作方案，并在年度内推进落实。持续做好日常可疑交易监控排查、客户风险等级划分、修订反洗钱内部控制管理制度、跟进反洗钱系统改造、完成各类反洗钱工作报告、反洗钱金融机构分类评级自评工作等。

管理人承诺将一如既往地本着诚实信用、勤勉尽责的原则管理和运用基金资产，不断提高内部合规风控工作的科学性和有效性，努力防范和控制各类风险，保障基金份额持有人的合法权益。

#### 4.7 管理人对报告期内基金估值程序等事项的说明

报告期内，本基金管理人严格遵守《企业会计准则》、中国证券投资基金业协会修订并发布的《证券投资基金会计核算业务指引》、中国证监会制定的《中国证券监督管理委员会关于证券投资基金估值业务的指导意见》等法律法规、估值指引的相关规定，以及基金合同对估值程序的相关约

定，对基金所持有的投资品种进行估值。日常估值的账务处理、基金份额净值的计算由基金管理人独立完成，并与基金托管人进行账务核对，经基金托管人复核无误后，由基金管理人对外公布。

#### 4.8 管理人对报告期内基金利润分配情况的说明

本基金本报告期内未进行利润分配。

#### 4.9 报告期内管理人对本基金持有人数或基金资产净值预警情形的说明

本基金为发起式基金，且截至本报告期末，本基金基金合同生效未满 3 年，暂不适用。

### § 5 托管人报告

#### 5.1 报告期内本基金托管人遵规守信情况声明

本报告期内，上海浦东发展银行股份有限公司（以下简称“本托管人”）在对国泰君安 120 天持有期债券型发起式证券投资基金的托管过程中，严格遵守《中华人民共和国证券投资基金法》及其他有关法律法规、基金合同、托管协议的规定，不存在损害基金份额持有人利益的行为，完全尽职尽责地履行了基金托管人应尽的义务。

#### 5.2 托管人对报告期内本基金投资运作遵规守信、净值计算、利润分配等情况的说明

本报告期内，本托管人依照《中华人民共和国证券投资基金法》及其他有关法律法规、基金合同、托管协议的规定，对国泰君安 120 天持有期债券型发起式证券投资基金的投资运作进行了监督，对基金资产净值的计算、基金份额申购赎回价格的计算、基金费用开支以及利润分配等方面进行了认真的复核，未发现基金管理人存在损害基金份额持有人利益的行为。

#### 5.3 托管人对本年度报告中财务信息等内容真实、准确和完整发表意见

本报告期内，由上海国泰君安证券资产管理有限公司编制本托管人复核的本报告中的财务指标、净值表现、收益分配情况、财务会计报告相关内容、投资组合报告等内容真实、准确、完整。

### § 6 审计报告

#### 6.1 审计报告基本信息

财务报表是否经过审计	是
------------	---



审计意见类型	标准无保留意见
审计报告编号	毕马威华振审字第 2501281 号

6.2 审计报告的基本内容

审计报告标题	审计报告
审计报告收件人	国泰君安 120 天持有期债券型发起式证券投资基金全体基金份额持有人
审计意见	<p>我们审计了后附的国泰君安 120 天持有期债券型发起式证券投资基金（以下简称“该基金”）财务报表，包括 2024 年 12 月 31 日的资产负债表，自 2024 年 6 月 6 日（基金合同生效日）至 2024 年 12 月 31 日止期间的利润表、净资产变动表以及相关财务报表附注。</p> <p>我们认为，后附的财务报表在所有重大方面按照中华人民共和国财政部颁布的企业会计准则、《资产管理产品相关会计处理规定》（以下合称“企业会计准则”）及财务报表附注 7.4.2 中所列示的中国证券监督管理委员会（以下简称“中国证监会”）和中国证券投资基金业协会发布的有关基金行业实务操作的规定编制，公允反映了该基金 2024 年 12 月 31 日的财务状况以及自 2024 年 6 月 6 日（基金合同生效日）至 2024 年 12 月 31 日止期间的经营成果和净资产变动情况。</p>
形成审计意见的基础	<p>我们按照中国注册会计师审计准则（以下简称“审计准则”）的规定执行了审计工作。审计报告的“注册会计师对财务报表审计的责任”部分进一步阐述了我们在这些准则下的责任。按照中国注册会计师职业道德守则，我们独立于该基金，并履行了职业道德方面的其他责任。我们相信，我们获取的审计证据是充分、适当的，为发表审计意见提供了基础。</p>
强调事项	—
其他事项	—
其他信息	<p>该基金管理人上海国泰君安证券资产管理有限公司（以下简称“该基金管理人”）管理层对其他信息负责。其他信息包括该基金 2024 年年度报告中涵盖的信息，但不包括财务报表和我们的审计报告。</p> <p>我们对财务报表发表的审计意见不涵盖其他信息，我们也不对其他信息发表任何形式的鉴证结论。</p> <p>结合我们对财务报表的审计，我们的责任是阅读其他信息，在此过程中，考虑其他信息是否与财务报表或我们在审计过程中了解到的情况存在重大不一致或者似乎存在重大错报。</p>

	<p>基于我们已执行的工作，如果我们确定其他信息存在重大错报，我们应当报告该事实。在这方面，我们无任何事项需要报告。</p>
<p>管理层和治理层对财务报表的责任</p>	<p>该基金管理人管理层负责按照企业会计准则及财务报表附注 7.4.2 中所列示的中国证监会和中国证券投资基金业协会发布的有关基金行业实务操作的规定编制财务报表，使其实现公允反映，并设计、执行和维护必要的内部控制，以使财务报表不存在由于舞弊或错误导致的重大错报。</p> <p>在编制财务报表时，该基金管理人管理层负责评估该基金的持续经营能力，披露与持续经营相关的事项（如适用），并运用持续经营假设，除非该基金预计在清算时资产无法按照公允价值处置。</p> <p>该基金管理人治理层负责监督该基金的财务报告过程。</p>
<p>注册会计师对财务报表审计的责任</p>	<p>我们的目标是对财务报表整体是否不存在由于舞弊或错误导致的重大错报获取合理保证，并出具包含审计意见的审计报告。合理保证是高水平的保证，但并不能保证按照审计准则执行的审计在某一重大错报存在时总能发现。错报可能由于舞弊或错误导致，如果合理预期错报单独或汇总起来可能影响财务报表使用者依据财务报表作出的经济决策，则通常认为错报是重大的。</p> <p>在按照审计准则执行审计工作的过程中，我们运用职业判断，并保持职业怀疑。同时，我们也执行以下工作：</p> <p>(1) 识别和评估由于舞弊或错误导致的财务报表重大错报风险，设计和实施审计程序以应对这些风险，并获取充分、适当的审计证据，作为发表审计意见的基础。由于舞弊可能涉及串通、伪造、故意遗漏、虚假陈述或凌驾于内部控制之上，未能发现由于舞弊导致的重大错报的风险高于未能发现由于错误导致的重大错报的风险。</p> <p>(2) 了解与审计相关的内部控制，以设计恰当的审计程序，但目的并非对内部控制的有效性发表意见。</p> <p>(3) 评价该基金管理人管理层选用会计政策的恰当性和作出会计估计及相关披露的合理性。</p> <p>(4) 对该基金管理人管理层使用持续经营假设的恰当性得出结论。同时，根据获取的审计证据，就可能导致对该基金持</p>

	<p>续经营能力产生重大疑虑的事项或情况是否存在重大不确定性得出结论。如果我们得出结论认为存在重大不确定性，审计准则要求我们在审计报告中提请报表使用者注意财务报表中的相关披露；如果披露不充分，我们应当发表非无保留意见。我们的结论基于截至审计报告日可获得的信息。然而，未来的事项或情况可能导致该基金不能持续经营。</p> <p>(5) 评价财务报表的总体列报（包括披露）、结构和内容，并评价财务报表是否公允反映相关交易和事项。</p> <p>我们与该基金管理人治理层就计划的审计范围、时间安排和重大审计发现等事项进行沟通，包括沟通我们在审计中识别出的值得关注的内部控制缺陷。</p>	
会计师事务所的名称	毕马威华振会计师事务所（特殊普通合伙）	
注册会计师的姓名	虞京京	李博
会计师事务所的地址	中国北京东长安街 1 号东方广场毕马威大楼 8 层	
审计报告日期	2025-03-26	

§ 7 年度财务报表

7.1 资产负债表

会计主体：国泰君安 120 天持有期债券型发起式证券投资基金

报告截止日：2024 年 12 月 31 日

单位：人民币元

资 产	附注号	本期末 2024 年 12 月 31 日
资 产：		
货币资金	7.4.7.1	1,206,861.99
结算备付金		—
存出保证金		—
交易性金融资产	7.4.7.2	10,194,240.08
其中：股票投资		—
基金投资		—
债券投资		10,194,240.08
资产支持证券投资		—

贵金属投资		—
其他投资		—
衍生金融资产		—
买入返售金融资产	7.4.7.3	—
应收清算款		—
应收股利		—
应收申购款		20.00
递延所得税资产		—
其他资产	7.4.7.4	—
资产总计		11,401,122.07
负债和净资产	附注号	本期末 2024 年 12 月 31 日
负 债：		
短期借款		—
交易性金融负债		—
衍生金融负债		—
卖出回购金融资产款		—
应付清算款		—
应付赎回款		—
应付管理人报酬		1,913.02
应付托管费		478.25
应付销售服务费		985.02
应付投资顾问费		—
应交税费		411.75

应付利润		-
递延所得税负债		-
其他负债	7.4.7.5	46,153.35
负债合计		49,941.39
净资产：		
实收基金	7.4.7.6	11,030,787.14
未分配利润	7.4.7.7	320,393.54
净资产合计		11,351,180.68
负债和净资产总计		11,401,122.07

注：1、报告截止日 2024 年 12 月 31 日，基金份额总额 11,030,787.14 份。其中国泰君安 120 天持有债券发起 A 基金份额净值 1.0296 元，基金份额总额 5,339,777.42 份；国泰君安 120 天持有债券发起 C 基金份额净值 1.0285 元，基金份额总额 5,691,009.72 份。

2、本基金于 2024 年 06 月 06 日成立，本财务报表的实际编制期间为 2024 年 06 月 06 日（基金合同生效日）至 2024 年 12 月 31 日止。

7.2 利润表

会计主体：国泰君安 120 天持有期债券型发起式证券投资基金

本报告期：2024 年 06 月 06 日（基金合同生效日）至 2024 年 12 月 31 日

单位：人民币元

项 目	附注号	本期 2024 年 06 月 06 日（基金合同生效日）至 2024 年 12 月 31 日
一、营业总收入		399,040.78
1. 利息收入		13,602.42
其中：存款利息收入	7.4.7.8	11,178.59
债券利息收入		-
资产支持证券利息收入		-
买入返售金融资产收入		2,423.83
其他利息收入		-

2. 投资收益（损失以“-”填列）		385,516.70
其中：股票投资收益		-
基金投资收益		-
债券投资收益	7.4.7.9	385,516.70
资产支持证券投资收益		-
贵金属投资收益		-
衍生工具收益		-
股利收益		-
其他投资收益		-
3. 公允价值变动收益（损失以“-”号填列）	7.4.7.10	-78.34
4. 汇兑收益（损失以“-”号填列）		-
5. 其他收入（损失以“-”号填列）		-
<b>减：二、营业总支出</b>		82,667.16
1. 管理人报酬	7.4.10.2.1	12,562.95
2. 托管费	7.4.10.2.2	3,140.72
3. 销售服务费	7.4.10.2.3	6,656.76
4. 投资顾问费		-
5. 利息支出		7,358.59
其中：卖出回购金融资产支出		7,358.59
6. 信用减值损失		-
7. 税金及附加		199.57
8. 其他费用	7.4.7.11	52,748.57
<b>三、利润总额（亏损总额以“-”号填列）</b>		316,373.62
减：所得税费用		-

四、净利润（净亏损以“-”号填列）		316,373.62
五、其他综合收益的税后净额		-
六、综合收益总额		316,373.62

注：本基金于 2024 年 06 月 06 日成立，无上年度同期可比数据。

7.3 净资产变动表

会计主体：国泰君安 120 天持有期债券型发起式证券投资基金

本报告期：2024 年 06 月 06 日（基金合同生效日）至 2024 年 12 月 31 日

单位：人民币元

项 目	本期 2024 年 06 月 06 日（基金合同生效日）至 2024 年 12 月 31 日		
	实收基金	未分配利润	净资产合计
一、上期期末净资产	-	-	-
二、本期期初净资产	10,869,980.63	-	10,869,980.63
三、本期增减变动额（减少以“-”号填列）	160,806.51	320,393.54	481,200.05
（一）、综合收益总额	-	316,373.62	316,373.62
（二）、本期基金份额交易产生的净资产变动数（净资产减少以“-”号填列）	160,806.51	4,019.92	164,826.43
其中：1. 基金申购款	488,469.70	10,179.38	498,649.08
2. 基金赎回款	-327,663.19	-6,159.46	-333,822.65
（三）、本期向基金份额持有人分配利润产生的净资产变动（净资产减少以“-”号填列）	-	-	-
四、本期期末净资产	11,030,787.14	320,393.54	11,351,180.68

注：本基金于 2024 年 06 月 06 日成立，无上年度同期可比数据。

报表附注为财务报表的组成部分。

本报告 7.1 至 7.4 财务报表由下列负责人签署：

陶耿	陶耿	王红莲
基金管理人负责人	主管会计工作负责人	会计机构负责人

7.4 报表附注

7.4.1 基金基本情况

国泰君安 120 天持有期债券型发起式证券投资基金（以下简称“本基金”）经中国证券监督管

理委员会(以下简称“中国证监会”)证监许可[2024] 493 号《关于准予国泰君安 120 天持有期债券型发起式证券投资基金注册的批复》注册, 由上海国泰君安证券资产管理有限公司依照《中华人民共和国证券投资基金法》和《国泰君安 120 天持有期债券型发起式证券投资基金基金合同》负责公开募集。本基金为契约型开放式, 存续期限不定期, 首次设立募集不包括认购资金利息共募集人民币 10,869,528.13 元, 业经毕马威华振会计师事务所(特殊普通合伙)毕马威华振验字第 2400135 号验资报告予以验证。经向中国证监会备案,《国泰君安 120 天持有期债券型发起式证券投资基金基金合同》于 2024 年 6 月 6 日正式生效, 基金合同生效日的基金份额总额为 10,869,980.63 份基金份额, 其中认购资金利息折合 452.50 份基金份额。本基金的基金管理人为上海国泰君安证券资产管理有限公司, 基金托管人为上海浦东发展银行股份有限公司。

本基金为发起式基金, 发起资金认购部分为 10,009,450.45 份基金份额, 发起资金认购方承诺使用发起资金认购的基金份额持有期限不少于 3 年。

根据《国泰君安 120 天持有期债券型发起式证券投资基金基金合同》, 本基金根据是否收取认购费、申购费、销售服务费, 将基金份额分为不同的类别。投资人在认购、申购时收取认购费、申购费, 但不从本类别基金资产中计提销售服务费的基金份额, 称为 A 类基金份额; 投资人在认购、申购时不收取认购费、申购费, 而从本类别基金资产中计提销售服务费的基金份额, 称为 C 类基金份额。

根据《中华人民共和国证券投资基金法》和《国泰君安 120 天持有期债券型发起式证券投资基金基金合同》的有关规定, 本基金的投资范围为具有良好流动性的金融工具, 包括国债、地方政府债、金融债、企业债、公司债、央行票据、中期票据、短期融资券(包括超短期融资券)、资产支持证券、公开发行的次级债券、可分离交易可转债的纯债部分、债券回购、国债期货、同业存单、银行存款、货币市场工具以及法律法规或中国证监会允许基金投资的其他金融工具(但须符合中国证监会的相关规定)。本基金不投资于股票等资产, 也不投资于可转换债券(可分离交易可转债的纯债部分除外)、可交换债券。如法律法规或监管机构以后允许基金投资其他品种, 基金管理人在履行适当程序后, 可以将其纳入投资范围。基金的投资组合比例为: 本基金投资于债券资产的比例不低于基金资产的 80%。每个交易日日终, 在扣除国债期货合约需缴纳的交易保证金后, 本基金持有现金或者到期日在一年以内的政府债券不低于基金资产净值的 5%, 其中, 现金不包括结算备付金、存出保证金、应收申购款等。

本基金的业绩比较基准为: 中债综合财富(总值)指数收益率 $\times$ 80%+一年期定期存款利率(税后) $\times$ 20%。

#### 7.4.2 会计报表的编制基础

本基金财务报表以持续经营为基础编制。

本基金财务报表符合中华人民共和国财政部(以下简称“财政部”)颁布的企业会计准则和《资产管理产品相关会计处理规定》(以下合称“企业会计准则”)的要求, 同时亦按照中国证监会颁布



的《证券投资基金信息披露 XBRL 模板第 3 号<年度报告和中期报告>》、中国证券投资基金业协会（以下简称“基金业协会”）颁布的《证券投资基金会计核算业务指引》及财务报表附注 7.4.4 所列示的中国证监会、基金业协会发布的其他有关基金行业实务操作的规定编制财务报表。

#### 7.4.3 遵循企业会计准则及其他有关规定的声明

本基金财务报表符合财政部颁布的企业会计准则及附注 7.4.2 中所列示的中国证监会和基金业协会发布的有关基金行业实务操作的规定要求，真实、完整地反映了本基金 2024 年 12 月 31 日的财务状况、自 2024 年 6 月 6 日（基金合同生效日）至 2024 年 12 月 31 日止期间的经营成果和净资产变动情况。

#### 7.4.4 重要会计政策和会计估计

##### 7.4.4.1 会计年度

本基金的会计年度自公历 1 月 1 日起至 12 月 31 日止。本期财务报表的实际编制期间为自 2024 年 6 月 6 日（基金合同生效日）至 2024 年 12 月 31 日止。

##### 7.4.4.2 记账本位币

本基金的记账本位币为人民币，编制财务报表采用的货币为人民币。本基金选定记账本位币的依据是主要业务收支的计价和结算币种。

##### 7.4.4.3 金融资产和金融负债的分类

###### (a) 金融资产的分类

本基金的金融工具包括股票投资、债券投资、基金投资、买入返售金融资产、卖出回购金融资产款等。

本基金通常根据管理金融资产的业务模式和金融资产的合同现金流量特征，在初始确认时将金融资产分为不同类别：以公允价值计量且其变动计入当期损益的金融资产、以公允价值计量且其变动计入其他综合收益的金融资产及以摊余成本计量的金融资产。

除非本基金改变管理金融资产的业务模式，在此情形下，所有受影响的相关金融资产在业务模式发生变更后的首个报告期间的第一天进行重分类，否则金融资产在初始确认后不得进行重分类。

本基金将同时符合下列条件且未被指定为以公允价值计量且其变动计入当期损益的金融资产，分类为以摊余成本计量的金融资产：

- 本基金管理该金融资产的业务模式是以收取合同现金流量为目标；
- 该金融资产的合同条款规定，在特定日期产生的现金流量，仅为对本金和以未偿付本金金额为基础的利息的支付。

除上述以摊余成本计量的金融资产外，本基金将其余所有的金融资产分类为以公允价值计量且其变动计入当期损益的金融资产。本基金现无分类为以公允价值计量且其变动计入其他综合收益的金融资产。

管理金融资产的业务模式，是指本基金如何管理金融资产以产生现金流量。业务模式决定本基金所管理金融资产现金流量的来源是收取合同现金流量、出售金融资产还是两者兼有。本基金以客观事实为依据、以关键管理人员决定的对金融资产进行管理的特定业务目标为基础，确定管理金融资产的业务模式。

本基金对金融资产的合同现金流量特征进行评估，以确定相关金融资产在特定日期产生的合同现金流量是否仅为对本金和以未偿付本金金额为基础的利息的支付。其中，本金是指金融资产在初始确认时的公允价值；利息包括对货币时间价值、与特定时期未偿付本金金额相关的信用风险、以及其他基本借贷风险、成本和利润的对价。此外，本基金对可能导致金融资产合同现金流量的时间分布或金额发生变更的合同条款进行评估，以确定其是否满足上述合同现金流量特征的要求。

#### (b) 金融负债的分类

本基金将金融负债分类为以公允价值计量且其变动计入当期损益的金融负债及以摊余成本计量的金融负债。

- 以公允价值计量且其变动计入当期损益的金融负债

该类金融负债包括交易性金融负债（含属于金融负债的衍生工具）和指定为以公允价值计量且其变动计入当期损益的金融负债。

- 以摊余成本计量的金融负债

初始确认后，对于该类金融负债采用实际利率法以摊余成本计量。

本基金现无金融负债分类为以公允价值计量且其变动计入当期损益的金融负债。

#### 7.4.4.4 金融资产和金融负债的初始确认、后续计量和终止确认

##### (a) 金融工具的初始确认

金融资产和金融负债在本基金成为相关金融工具合同条款的一方时，于资产负债表内确认。

在初始确认时，金融资产及金融负债均以公允价值计量。对于以公允价值计量且其变动计入当期损益的金融资产或金融负债，相关交易费用直接计入当期损益；对于其他类别的金融资产或金融负债，相关交易费用计入初始确认金额。

##### (b) 金融工具的后续计量

###### – 以公允价值计量且其变动计入当期损益的金融资产

初始确认后，对于该类金融资产以公允价值进行后续计量，产生的利得或损失（包括利息和股利收入）计入当期损益，除非该金融资产属于套期关系的一部分。

###### – 以摊余成本计量的金融资产

初始确认后，对于该类金融资产采用实际利率法以摊余成本计量。以摊余成本计量且不属于任何套期关系的一部分的金融资产所产生的利得或损失，在终止确认、重分类、按照实际利率法摊销或确认减值时，计入当期损益。

###### – 以公允价值计量且其变动计入当期损益的金融负债

初始确认后，对于该类金融负债以公允价值进行后续计量，除与套期会计有关外，产生的利得或损失（包括利息费用）计入当期损益。

###### – 以摊余成本计量的金融负债

初始确认后，对于该类金融负债采用实际利率法以摊余成本计量。

##### (c) 金融工具的终止确认

满足下列条件之一时，本基金终止确认该金融资产：

- 收取该金融资产现金流量的合同权利终止；
- 该金融资产已转移，且本基金将金融资产所有权上几乎所有的风险和报酬转移给转入方；

– 该金融资产已转移，虽然本基金既没有转移也没有保留金融资产所有权上几乎所有的风险和报酬，但是放弃了对该金融资产控制。

金融资产整体转移满足终止确认条件的，本基金将下列两项金额的差额计入当期损益：

- 所转移金融资产在终止确认日的账面价值；
- 因转移金融资产而收到的对价。

金融负债（或其一部分）的现时义务已经解除的，本基金终止确认该金融负债（或该部分金融负债）。

#### （d）金融工具的减值

本基金以预期信用损失为基础，对下列项目进行减值会计处理并确认损失准备：

- 以摊余成本计量的金融资产

本基金持有的其他以公允价值计量的金融资产不适用预期信用损失模型。

#### 预期信用损失的计量

预期信用损失，是指以发生违约的风险为权重的金融工具信用损失的加权平均值。信用损失，是指本基金按照原实际利率折现的、根据合同应收的所有合同现金流量与预期收取的所有现金流量之间的差额，即全部现金短缺的现值。

在计量预期信用损失时，本基金需考虑的最长期限为面临信用风险的最长合同期限（包括考虑续约选择权）。

整个存续期预期信用损失，是指因金融工具整个预计存续期内所有可能发生的违约事件而导致的预期信用损失。

未来 12 个月内预期信用损失，是指因资产负债表日后 12 个月内（若金融工具的预计存续期少于 12 个月，则为预计存续期）可能发生的金融工具违约事件而导致的预期信用损失，是整个存续期预期信用损失的一部分。

本基金对满足下列情形的金融工具按照相当于未来 12 个月内预期信用损失的金额计量其损失准备，对其他金融工具按照相当于整个存续期内预期信用损失的金额计量其损失准备：

- 该金融工具在资产负债表日只具有较低的信用风险；或
- 该金融工具的信用风险自初始确认后并未显著增加。

#### 预期信用损失准备的列报

为反映金融工具的信用风险自初始确认后的变化，本基金在每个资产负债表日重新计量预期信用损失，由此形成的损失准备的增加或转回金额，应当作为减值损失或利得计入当期损益。对于以摊余成本计量的金融资产，损失准备抵减该金融资产在资产负债表中的列示的账面价值。

#### 核销

如果本基金不再合理预期金融资产合同现金流量能够全部或部分收回，则直接减记该金融资产的账面余额。这种减记构成相关金融资产的终止确认。这种情况通常发生在本基金确定债务人没有资产或收入来源可产生足够的现金流量以偿还将被减记的金额。但是，被减记的金融资产仍可能受到本基金催收到期款项相关执行活动的影响。

已减记的金融资产以后又收回的，作为减值损失的转回计入收回当期的损益。

#### 7.4.4.5 金融资产和金融负债的估值原则

除特别声明外，本基金按下述原则计量公允价值：

公允价值是指市场参与者在计量日发生的有序交易中，出售一项资产所能收到或者转移一项负债所需支付的价格。

本基金在确定相关金融资产和金融负债的公允价值时，根据企业会计准则的规定采用在当前情况下适用并且有足够可利用数据和其他信息支持的估值技术。

存在活跃市场且能够获取相同资产或负债报价的金融工具，在估值日有报价的，除会计准则规定的情况外，将该报价不加调整地应用于该资产或负债的公允价值计量；估值日无报价且最近交易日后未发生影响公允价值计量的重大事件的，采用最近交易日的报价确定公允价值。有充足证据表明估值日或最近交易日的报价不能真实反映公允价值的，对报价进行调整，确定公允价值。与上述金融工具相同，但具有不同特征的，以相同资产或负债的公允价值为基础，并在估值技术中考虑不同特征因素的影响。特征是指对资产出售或使用的限制等，如果该限制是针对资产持有者的，那么在估值技术中不应将该限制作为特征考虑。此外，本基金不考虑因其大量持有相关资产或负债所产生的溢价或折价。

对不存在活跃市场的金融工具，采用在当前情况下适用并且有足够可利用数据和其他信息支持的估值技术确定公允价值。采用估值技术确定公允价值时，优先使用可观察输入值，只有在无法取得相关资产或负债可观察输入值或取得不切实可行的情况下，才可以使用不可观察输入值。

如经济环境发生重大变化或证券发行人发生影响证券价格的重大事件，参考类似金融工具的现行市价及重大变化等因素，对估值进行调整并确定公允价值。

#### 7.4.4.6 金融资产和金融负债的抵销

金融资产和金融负债在资产负债表内分别列示，没有相互抵销。但是，同时满足下列条件的，以相互抵销后的净额在资产负债表内列示：

- 本基金具有抵销已确认金额的法定权利，且该种法定权利是当前可执行的；
- 本基金计划以净额结算，或同时变现该金融资产和清偿该金融负债。

#### 7.4.4.7 实收基金

实收基金为对外发行基金份额所募集的总金额在扣除损益平准金分摊部分后的余额。由于申购和赎回引起的实收基金份额变动分别于基金申购确认日及基金赎回确认日认列。上述申购和赎回分别包括基金转换所引起的转入基金的实收基金增加和转出基金的实收基金减少。

#### 7.4.4.8 损益平准金

损益平准金核算在基金份额发生变动时，申购、赎回、转入、转出及红利再投资等款项中包含的未分配利润和公允价值变动损益，包括已实现损益平准金和未实现损益平准金。已实现损益平准金指根据交易申请日申购或赎回款项中包含的按累计未分配的已实现损益占净资产比例计算的金额。未实现损益平准金指根据交易申请日申购或赎回款项中包含的按累计未分配的未实现损益占净资产比例计算的金额。损益平准金于基金申购确认日或基金赎回确认日进行确认和计量，并于会计期末全额转入未分配利润。

#### 7.4.4.9 收入/（损失）的确认和计量

利息收入

存款利息收入是按借出货币资金的时间和实际利率计算确定。

买入返售金融资产在资金实际占用期间内按实际利率法逐日确认为利息收入。

## 投资收益

股票投资收益、债券投资收益、资产支持证券投资收益和衍生工具收益按相关金融资产于处置日成交金额与其初始计量金额的差额确认，处置时产生的交易费用计入投资收益。

股利收益按上市公司宣告的分红派息比例计算的金额扣除应由上市公司代扣代缴的个人所得税后的净额确认。

以公允价值计量且其变动计入当期损益的债券投资，在其持有期间，按票面金额和票面利率计算的利息计入投资收益。

## 公允价值变动收益

公允价值变动收益核算基金持有的采用公允价值模式计量的以公允价值计量且其变动计入当期损益的金融资产、衍生工具、以公允价值计量且其变动计入当期损益的金融负债等公允价值变动形成的应计入当期损益的利得或损失。不包括本基金持有的以公允价值计量且其变动计入当期损益的债券投资在持有期间按票面利率计算的利息。

### 7.4.4.10 费用的确认和计量

本基金的管理人报酬、托管费和销售服务费在费用涵盖期间按基金合同约定的费率和计算方法逐日确认。

本基金的利息支出按资金的本金和适用利率逐日计提。

以摊余成本计量的金融负债在持有期间确认的利息支出按实际利率法计算。

### 7.4.4.11 基金的收益分配政策

在符合有关基金分红条件的前提下，本基金可以根据实际情况进行收益分配，具体分配方案以公告为准：

(1) 各类基金份额之间由于是否收取销售服务费的不同将导致在可供分配利润上有所不同；本基金同一类别的每份基金份额享有同等分配权；

(2) 本基金收益分配方式分为两种：现金分红与红利再投资，红利再投资增加的份额计入基金份额总规模，投资人可选择现金红利或将现金红利转为基金份额进行再投资；若投资人不选择，本基

金默认的收益分配方式是现金分红；

(3) 基金收益分配后各类基金份额的基金份额净值不能低于面值；即基金收益分配基准日的各类基金份额的基金份额净值减去该类每单位基金份额收益分配金额后不能低于面值；

(4) 法律、法规或中国证监会另有规定的从其规定。

#### 7.4.4.12 其他重要的会计政策和会计估计

编制财务报表时，本基金需要运用估计和假设，这些估计和假设会对会计政策的应用及资产、负债、收入和支出的金额产生影响。实际情况可能与这些估计不同。本基金对估计涉及的关键假设和不确定因素的判断进行持续评估，会计估计变更的影响在变更当期和未来期间予以确认。

对于证券交易所上市的股票，若出现重大事项停牌或交易不活跃（包括涨跌停时的交易不活跃）等情况，本基金根据中国证监会公告[2017]13号《中国证券监督管理委员会关于证券投资基金估值业务的指导意见》，根据具体情况采用《关于发布中基协（AMAC）基金行业股票估值指数的通知》提供的指数收益法、市盈率法、现金流量折现法等估值技术进行估值。

对于在发行时明确一定期限限售期的股票，根据中基协发[2017]6号《关于发布〈证券投资基金投资流通受限股票估值指引（试行）〉的通知》，在估值日按照流通受限股票计算公式确定估值日流通受限股票的价值。

根据《关于固定收益品种的估值处理标准》在银行间债券市场、上海证券交易所、深圳证券交易所、北京证券交易所及中国证券监督管理委员会认可的其他交易场所上市交易或挂牌转让的固定收益品种（估值处理标准另有规定的除外），采用第三方估值基准服务机构提供的价格数据进行估值或减值。

#### 7.4.5 会计政策和会计估计变更以及差错更正的说明

##### 7.4.5.1 会计政策变更的说明

本基金在本报告期内未发生重大会计政策变更。

##### 7.4.5.2 会计估计变更的说明

本基金在本报告期内未发生重大会计估计变更。

##### 7.4.5.3 差错更正的说明



本基金在本报告期内未发生重大会计差错更正。

#### 7.4.6 税项

根据财税〔2002〕128号《关于开放式证券投资基金有关税收问题的通知》、财税〔2004〕78号文《关于证券投资基金税收政策的通知》、财税〔2012〕85号文《关于实施上市公司股息红利差别化个人所得税政策有关问题的通知》、财税〔2015〕101号《关于上市公司股息红利差别化个人所得税政策有关问题的通知》、深圳证券交易所于2008年9月18日发布的《深圳证券交易所关于做好证券交易印花税征收方式调整工作的通知》、财税〔2008〕1号文《关于企业所得税若干优惠政策的通知》、财税〔2016〕36号文《关于全面推开营业税改征增值税试点的通知》、财税〔2016〕46号《关于进一步明确全面推开营改增试点金融业有关政策的通知》、财税〔2016〕70号《关于金融机构同业往来等增值税政策的补充通知》、财税〔2016〕140号文《关于明确金融、房地产开发、教育辅助服务等增值税政策的通知》、财税〔2017〕2号文《关于资管产品增值税政策有关问题的补充通知》、财税〔2017〕56号《关于资管产品增值税有关问题的通知》、财税〔2017〕90号《关于租入固定资产进项税额抵扣等增值税政策的通知》、财税〔2023〕39号《关于减半征收证券交易印花税的公告》、财政部、税务总局公告2024年第8号《关于延续实施全国中小企业股份转让系统挂牌公司股息红利差别化个人所得税政策的公告》及其他相关税务法规和实务操作，本基金适用的主要税项列示如下：

a) 资管产品管理人运营资管产品过程中发生的增值税应税行为，以管理人为增值税纳税人，暂适用简易计税方法，按照3%的征收率缴纳增值税。

证券投资基金管理人运用基金买卖股票、债券取得的金融商品转让收入免征增值税；对国债、地方政府债利息收入以及金融同业往来取得的利息收入免征增值税；同业存款利息收入免征增值税以及一般存款利息收入不征收增值税。资管产品管理人运营资管产品提供的贷款服务，以产生的利息及利息性质的收入为销售额。

b) 对证券投资基金从证券市场中取得的收入，包括买卖股票、债券的差价收入，股权的股息、红利收入，债券的利息收入及其他收入，暂不征收企业所得税。

对投资者从证券投资基金分配中取得的收入，暂不征收企业所得税。

c) 对基金从上市公司、全国中小企业股份转让系统公开转让股票的非上市公众公司（“挂牌公司”）取得的股息红利所得，持股期限在1个月以内（含1个月）的，其股息红利所得全额计入应纳税所得额；持股期限在1个月以上至1年（含1年）的，暂减按50%计入应纳税所得额；持股期限超过1年的，暂免征收个人所得税。对基金持有的上市公司限售股，解禁后取得的股息、红利收入，按照上述规定计算纳税，持股时间自解禁日起计算；解禁前取得的股息、红利收入继续暂减按50%

计入应纳税所得额。上述所得统一适用 20% 的税率计征个人所得税。

对基金取得的企业债券利息收入，应由发行债券的企业在向基金支付利息时代扣代缴 20% 的个人所得税。

d) 基金卖出股票按 0.1% 的税率缴纳股票交易印花税，买入股票不征收股票交易印花税。自 2023 年 8 月 28 日起，证券交易印花税实施减半征收。

e) 对基金运营过程中缴纳的增值税，分别按照证券投资基金管理人所在地适用的税率，计算缴纳城市维护建设税、教育费附加和地方教育附加。

7.4.7 重要财务报表项目的说明

7.4.7.1 货币资金

单位：人民币元

项目	本期末 2024 年 12 月 31 日
活期存款	1,206,861.99
等于：本金	1,206,724.86
加：应计利息	137.13
减：坏账准备	-
定期存款	-
等于：本金	-
加：应计利息	-
减：坏账准备	-
其中：存款期限 1 个月以内	-
存款期限 1-3 个月	-
存款期限 3 个月以上	-
其他存款	-
等于：本金	-
加：应计利息	-
减：坏账准备	-
合计	1,206,861.99

注：其他存款为本基金存放在开立于基金结算机构的证券账户内的存款。

7.4.7.2 交易性金融资产

单位：人民币元

项目	本期末 2024 年 12 月 31 日			
	成本	应计利息	公允价值	公允价值变动
股票	-	-	-	-
贵金属投资-金交所黄金合	-	-	-	-

约					
债券	交易所市场	-	-	-	-
	银行间市场	10,069,408.34	124,910.08	10,194,240.08	-78.34
	合计	10,069,408.34	124,910.08	10,194,240.08	-78.34
资产支持证券		-	-	-	-
基金		-	-	-	-
其他		-	-	-	-
合计		10,069,408.34	124,910.08	10,194,240.08	-78.34

注：本基金于 2024 年 06 月 06 日成立，无上年度同期可比数据。

7.4.7.3 买入返售金融资产

7.4.7.3.1 各项买入返售金融资产期末余额

本基金本报告期末未持有买入返售金融资产。

7.4.7.3.2 期末买断式逆回购交易中取得的债券

本基金本报告期末未持有买断式逆回购交易中取得的债券。

7.4.7.4 其他资产

本基金本报告期末无其他资产。

7.4.7.5 其他负债

单位：人民币元

项目	本期末 2024 年 12 月 31 日
应付券商交易单元保证金	-
应付赎回费	-
应付证券出借违约金	-
应付交易费用	6,853.35
其中：交易所市场	-
银行间市场	6,853.35
应付利息	-
预提审计费	30,000.00
预提账户维护费	9,300.00
合计	46,153.35

7.4.7.6 实收基金

国泰君安 120 天持有债券发起 A

金额单位：人民币元

项目	本期 2024 年 06 月 06 日（基金合同生效日）至 2024 年 12 月 31 日	
	基金份额（份）	账面金额
基金合同生效日	5,037,046.79	5,037,046.79
本期申购	322,905.77	322,905.77
本期赎回（以“-”号填列）	-20,175.14	-20,175.14
本期末	5,339,777.42	5,339,777.42

国泰君安 120 天持有债券发起 C

金额单位：人民币元

项目	本期 2024 年 06 月 06 日（基金合同生效日）至 2024 年 12 月 31 日	
	基金份额（份）	账面金额
基金合同生效日	5,832,933.84	5,832,933.84
本期申购	165,563.93	165,563.93
本期赎回（以“-”号填列）	-307,488.05	-307,488.05
本期末	5,691,009.72	5,691,009.72

注：申购含红利再投、转换入份额，赎回含转换出份额。

7.4.7.7 未分配利润

国泰君安 120 天持有债券发起 A

单位：人民币元

项目	已实现部分	未实现部分	未分配利润合计
基金合同生效日	-	-	-
本期利润	151,907.28	239.74	152,147.02
本期基金份额交易产生的变动数	6,435.52	-269.45	6,166.07
其中：基金申购款	6,875.59	-282.28	6,593.31
基金赎回款	-440.07	12.83	-427.24
本期已分配利润	-	-	-
本期末	158,342.80	-29.71	158,313.09

国泰君安 120 天持有债券发起 C

单位：人民币元

项目	已实现部分	未实现部分	未分配利润合计
基金合同生效日	-	-	-

本期利润	164,544.68	-318.08	164,226.60
本期基金份额 额交易产生 的变动数	-2,427.76	281.61	-2,146.15
其中：基金 申购款	3,696.95	-110.88	3,586.07
基金 赎回款	-6,124.71	392.49	-5,732.22
本期已分配 利润	-	-	-
本期末	162,116.92	-36.47	162,080.45

7.4.7.8 存款利息收入

单位：人民币元

项目	本期 2024 年 06 月 06 日（基金合同生效日）至 2024 年 12 月 31 日
活期存款利息收入	11,178.59
定期存款利息收入	-
其他存款利息收入	-
结算备付金利息收入	-
其他	-
合计	11,178.59

7.4.7.9 债券投资收益

7.4.7.9.1 债券投资收益项目构成

单位：人民币元

项目	本期 2024 年 06 月 06 日（基金合同生效日）至 2024 年 12 月 31 日
债券投资收益——利息收入	115,877.50
债券投资收益——买卖债券 （债转股及债券到期兑付）差 价收入	269,639.20
债券投资收益——赎回差价收 入	-
债券投资收益——申购差价收 入	-
合计	385,516.70

7.4.7.9.2 债券投资收益——买卖债券差价收入

单位：人民币元

项目	本期 2024 年 06 月 06 日（基金合同生效日）至 2024 年 12 月 31 日
卖出债券（债转股及债券到期兑付）成交总额	142,505,153.06
减：卖出债券（债转股及债券到期兑付）成本总额	141,167,293.51
减：应计利息总额	1,057,007.85
减：交易费用	11,212.50
买卖债券差价收入	269,639.20

7.4.7.10 公允价值变动收益

单位：人民币元

项目名称	本期 2024 年 06 月 06 日（基金合同生效日）至 2024 年 12 月 31 日
1. 交易性金融资产	-78.34
——股票投资	-
——债券投资	-78.34
——资产支持证券投资	-
——基金投资	-
——贵金属投资	-
——其他	-
2. 衍生工具	-
——权证投资	-
3. 其他	-
减：应税金融商品公允价值变动产生的预估增值税	-
合计	-78.34

7.4.7.11 其他费用

单位：人民币元

项目	本期 2024 年 06 月 06 日（基金合同生效日）至 2024 年 12 月 31 日
审计费用	30,000.00
信息披露费	-
证券出借违约金	-
银行汇划费	3,748.57
证券账户开户费	400.00
账户维护费	18,600.00
合计	52,748.57

7.4.8 或有事项、资产负债表日后事项的说明

7.4.8.1 或有事项

截至资产负债表日，本基金无需要说明的重大或有事项。

7.4.8.2 资产负债表日后事项

截至财务报表批准日，本基金无其他需要披露的资产负债表日后事项。

7.4.9 关联方关系

7.4.9.1 本报告期存在控制关系或其他重大利害关系的关联方发生变化的情况

本报告期内与本基金存在控制关系或其他重大利害关系的关联方未发生变化。

7.4.9.2 本报告期与基金发生关联交易的各关联方

关联方名称	与本基金的关系
上海国泰君安证券资产管理有限公司(以下简称“国泰君安资管”)	基金管理人
上海浦东发展银行股份有限公司(以下简称“浦东发展银行”)	基金托管人、代销机构
国泰君安证券股份有限公司(以下简称“国泰君安证券”)	基金管理人的股东、代销机构

注：下述关联交易均在正常业务范围内按一般商业条款订立。

7.4.10 本报告期及上年度可比期间的关联方交易

7.4.10.1 通过关联方交易单元进行的交易

7.4.10.1.1 股票交易

本基金本报告期末通过关联方交易单元进行股票交易。

7.4.10.1.2 权证交易

本基金本报告期末通过关联方交易单元进行权证交易。

7.4.10.1.3 债券交易

本基金本报告期末通过关联方交易单元进行债券交易。

7.4.10.1.4 债券回购交易

本基金本报告期末通过关联方交易单元进行债券回购交易。

7.4.10.2 关联方报酬

7.4.10.2.1 基金管理费

单位：人民币元

项目	本期 2024 年 06 月 06 日（基金合同生效日） 至 2024 年 12 月 31 日
当期发生的基金应支付的管理费	12,562.95
其中：应支付销售机构的客户维护费	511.45
应支付基金管理人的净管理费	12,051.50

注：本基金的管理费按前一日基金资产净值的 0.20%年费率计提。管理费的计算方法如下：  
 $H=E\times 0.20\%\div \text{当年天数}$   
H 为每日应计提的基金管理费  
E 为前一日的基金资产净值

7.4.10.2.2 基金托管费

单位：人民币元

项目	本期 2024 年 06 月 06 日（基金合同生效日） 至 2024 年 12 月 31 日
当期发生的基金应支付的托管费	3,140.72

注：本基金的托管费按前一日基金资产净值的 0.05%年费率计提。托管费的计算方法如下：  
 $H=E\times 0.05\%\div \text{当年天数}$   
H 为每日应计提的基金托管费  
E 为前一日的基金资产净值

7.4.10.2.3 销售服务费

单位：人民币元

获得销售服务费的各关联方 名称	本期 2024 年 06 月 06 日（基金合同生效日）至 2024 年 12 月 31 日		
	当期发生的基金应支付的销售服务费		
	国泰君安 120 天持有债 券发起 A	国泰君安 120 天持有债 券发起 C	合计
国君资管直销	-	5,766.96	5,766.96
合计	-	5,766.96	5,766.96

注：本基金 A 类基金份额不收取销售服务费，C 类基金份额的销售  
服务费年费率为 0.20%。



本基金 C 类基金份额的基金销售服务费计提的计算公式如下：

$$H=E\times 0.20\%\div \text{当年天数}$$

H 为每日应计提该类基金份额的基金销售服务费

E 为前一日该类基金份额的基金资产净值

7.4.10.3 与关联方进行银行间同业市场的债券(含回购)交易

本基金本报告期内未与关联方进行银行间同业市场的债券（含回购）交易。

7.4.10.4 报告期内转融通证券出借业务发生重大关联交易事项的说明

7.4.10.4.1 与关联方通过约定申报方式进行的适用市场化期限费率的证券出借业务的情况

本基金本报告期末未与关联方进行转融通证券出借业务。

7.4.10.5 各关联方投资本基金的情况

7.4.10.5.1 报告期内基金管理人运用固有资金投资本基金的情况

国泰君安 120 天持有债券发起 A

份额单位：份

项目	本期 2024 年 06 月 06 日（基金合同生效日） 至 2024 年 12 月 31 日
基金合同生效日（2024 年 06 月 06 日）持有的 基金份额	5,009,225.45
报告期初持有的基金份额	—
报告期间申购/买入总份额	—
报告期间因拆分变动份额	—
减：报告期间赎回/卖出总份额	—
报告期末持有的基金份额	5,009,225.45
报告期末持有的基金份额占基金总份额比例	93.81%

国泰君安 120 天持有债券发起 C

份额单位：份

项目	本期 2024 年 06 月 06 日（基金合同生效日） 至 2024 年 12 月 31 日
基金合同生效日（2024 年 06 月 06 日）持有的 基金份额	5,000,225.00
报告期初持有的基金份额	—
报告期间申购/买入总份额	—
报告期间因拆分变动份额	—
减：报告期间赎回/卖出总份额	—

报告期末持有的基金份额	5,000,225.00
报告期末持有的基金份额占基金总份额比例	87.86%

注：1. 基金管理人投资本基金相关的费用按基金合同及更新的招募说明书的有关规定支付。2. 报告期期末持有的本基金份额占基金分类份额比例，比例的分母采用各自类别的份额计算。

7.4.10.5.2 报告期末除基金管理人之外的其他关联方投资本基金的情况

除基金管理人之外的其他关联方投资本基金费率按基金合同公布的费率执行，本基金本报告期末无除基金管理人之外的其他关联方投资本基金的情况。

7.4.10.6 由关联方保管的银行存款余额及当期产生的利息收入

单位：人民币元

关联方名称	本期 2024 年 06 月 06 日（基金合同生效日）至 2024 年 12 月 31 日	
	期末余额	当期利息收入
浦东发展银行	1,206,861.99	11,178.59

注：1. 本基金的银行存款由基金托管人上海浦东发展银行股份有限公司保管，按银行同业利率计息。

7.4.10.7 本基金在承销期内参与关联方承销证券的情况

本基金本报告期内未在承销期内直接购入关联方承销的证券。

7.4.10.8 其他关联交易事项的说明

本基金本报告期无须做说明的其他关联方交易事项。

7.4.11 利润分配情况

本基金本报告期末进行利润分配。

7.4.12 期末（2024 年 12 月 31 日）本基金持有的流通受限证券

7.4.12.1 因认购新发/增发证券而于期末持有的流通受限证券

本基金本报告期末未持有因认购新发/增发证券而流通受限证券。

7.4.12.2 期末持有的暂时停牌等流通受限股票

本基金本报告期末未持有暂时停牌等流通受限股票。

7.4.12.3 期末债券正回购交易中作为抵押的债券

7.4.12.3.1 银行间市场债券正回购

截至本报告期末，本基金无因从事银行间市场债券正回购交易形成的卖出回购证券款余额。

7.4.12.3.2 交易所市场债券正回购

截至本报告期末，本基金无因从事交易所市场债券正回购交易形成的卖出回购证券款余额。

7.4.13 金融工具风险及管理

7.4.13.1 风险管理政策和组织架构

本基金在日常经营活动中涉及的风险主要包括信用风险、流动性风险及市场风险。本基金管理人制定了政策和程序来识别及分析这些风险，并设定适当的风险限额及内部控制流程，通过可靠的管理及信息系统持续监控上述各类风险。

本基金管理人建立了由董事会（含内部控制委员会）、经营管理层（含风险控制委员会、首席风险官）、风险管理部门，以及业务部门构成的四级风险管理架构体系。

7.4.13.2 信用风险

信用风险是指基金在交易过程中因交易对手未履行合约责任，或者基金所投资证券之发行人出现违约、拒绝支付到期本息等情况，导致基金资产损失和收益变化的风险。

本基金的基金管理人在交易前对交易对手的资信状况进行了充分的评估。本基金的银行存款存放在本基金的托管行上海浦东发展银行股份有限公司，与该银行存款相关的信用风险不重大。本基金在交易所进行的交易均以中国证券登记结算有限责任公司为交易对手完成证券交收和款项清算，违约风险可能性很小；在银行间同业市场进行交易前均对交易对手进行信用评估并对证券交割方式进行限制以控制相应的信用风险。

本基金的基金管理人建立了信用风险管理流程，通过对投资品种信用等级评估来控制证券发行人的信用风险，且通过分散化投资以分散信用风险。

本基金债券投资的信用评级情况按《中国人民银行信用评级管理指导意见》设定的标准统计及汇总。

7.4.13.2.1 按短期信用评级列示的债券投资

单位：人民币元

短期信用评级	本期末 2024 年 12 月 31 日
--------	----------------------

A-1	—
A-1 以下	—
未评级	3,328,721.53
合计	3,328,721.53

注：1、债券评级取自第三方评级机构的债项评级。  
2、本基金持有的未评级债券包括政策性金融债、短期融资券、超短期融资券。

7.4.13.2.2 按长期信用评级列示的债券投资

单位：人民币元

长期信用评级	本期末 2024 年 12 月 31 日
AAA	925,537.56
AAA 以下	—
未评级	5,939,980.99
合计	6,865,518.55

注：1、债券评级取自第三方评级机构的债项评级。  
2、本基金持有的未评级债券包括政策性金融债、中期票据。

7.4.13.3 流动性风险

流动性风险是指基金在履行与金融负债有关的义务时遇到资金短缺的风险。本基金的流动性风险一方面来自于基金份额持有人可在基金最短持有期到期日起（含当日）随时要求赎回其持有的基金份额，另一方面来自于投资品种所处的交易市场不活跃而带来的变现困难或因投资集中而无法在市场出现剧烈波动的情况下以合理的价格变现。

针对兑付赎回资金的流动性风险，本基金的基金管理人每日对本基金的申购赎回情况进行严密监控并预测流动性需求，保持基金投资组合中的可用现金头寸与之相匹配。本基金的基金管理人在基金合同中设计了巨额赎回条款，约定在非常情况下赎回申请的处理方式，控制因开放申购赎回模式带来的流动性风险，有效保障基金持有人利益。

于 2024 年 12 月 31 日，本基金所承担的全部金融负债的合约约定到期日均为一个月以内且不计息，可赎回基金份额净值(所有者权益)无固定到期日且不计息，因此账面余额即为未折现的合约到期现金流量。

7.4.13.3.1 报告期内本基金组合资产的流动性风险分析

本基金的基金管理人在基金运作过程中严格按照《公开募集证券投资基金运作管理办法》及《公开募集开放式证券投资基金流动性风险管理规定》等法规的要求对本基金组合资产的流动性风险进行管理，通过独立的风险管理部门对本基金的组合持仓集中度指标、流通受限的投资品种比例以及组合在短时间内变现能力的综合指标等流动性指标进行持续的监测和分析。

本基金投资于一家公司发行的证券市值不超过基金资产净值的 10%，且本基金与由本基金的基金管理人管理的其他基金共同持有一家公司的证券不得超过该证券的 10%。

本基金所持证券均在银行间市场交易，部分基金资产流通暂时受限制不能自由转让的情况参见

附注 7.4.12。此外，本基金可通过卖出回购金融资产方式借入短期资金应对流动性需求，其上限一般不超过基金持有的债券投资的公允价值。本基金主动投资于流动性受限资产的市值合计不得超过基金资产净值的 15%。

本基金的基金管理人每日对基金组合资产中 7 个工作日可变现资产的可变现价值进行审慎评估与测算，确保每日确认的净赎回申请不得超过 7 个工作日可变现资产的可变现价值。

同时，本基金的基金管理人通过合理分散逆回购交易的到期日与交易对手的集中度；按照穿透原则对交易对手的财务状况、偿付能力及杠杆水平等进行必要的尽职调查与严格的准入管理，以及对不同的交易对手实施交易额度管理并进行动态调整等措施严格管理本基金从事逆回购交易的流动性风险和交易对手风险。此外，本基金的基金管理人建立了逆回购交易质押品管理制度：根据质押品的资质确定质押率水平；持续监测质押品的风险状况与价值变动以确保质押品按公允价值计算足额；并在与私募类证券资管产品及中国证监会认定的其他主体为交易对手开展逆回购交易时，可接受质押品的资质要求与基金合同约定的投资范围保持一致。

综合上述各项流动性指标的监测结果及流动性风险管理措施的实施，本基金在本报告期内流动性情况良好。

7.4.13.4 市场风险

市场风险是指基金所持金融工具的公允价值或未来现金流量因所处市场各类价格因素的变动而发生波动的风险，包括利率风险、外汇风险和其他价格风险。

7.4.13.4.1 利率风险

利率风险是指金融工具的公允价值或现金流量受市场利率变动而发生波动的风险。利率敏感性金融工具均面临由于市场利率上升而导致公允价值下降的风险，其中浮动利率类金融工具还面临每个付息期间结束根据市场利率重新定价时对于未来现金流影响的风险。

本基金的基金管理人定期对本基金面临的利率敏感性缺口进行监控，并通过调整投资组合的久期等方法对上述利率风险进行管理。本基金主要投资于交易所及银行间市场交易的固定收益品种，因此存在相应的利率风险。

7.4.13.4.1.1 利率风险敞口

单位：人民币元

本期末 2024 年 12 月 31 日	1 年以内	1-5 年	5 年以上	不计息	合计
资产					
货币资金	1,206,861.99	-	-	-	1,206,861.99
交易性金融资产	10,194,240.08	-	-	-	10,194,240.08
应收申购款	-	-	-	20.00	20.00
资产总计	11,401,102.07	-	-	20.00	11,401,122.07

负债					
应付管理人报酬	-	-	-	1,913.02	1,913.02
应付托管费	-	-	-	478.25	478.25
应付销售服务费	-	-	-	985.02	985.02
应交税费	-	-	-	411.75	411.75
其他负债	-	-	-	46,153.35	46,153.35
负债总计	-	-	-	49,941.39	49,941.39
利率敏感度缺口	11,401,102.07	-	-	-49,921.39	11,351,180.68

注：表中所示为本基金资产及负债的账面价值，并按照合约规定的利率重新定价日或到期日或行权日孰早者予以分类。

7.4.13.4.1.2 利率风险的敏感性分析

假设	其他影响债券公允价值的变量保持不变，仅利率发生变动	
分析	相关风险变量的变动	对资产负债表日基金资产净值的影响 金额（单位：人民币元）
		本期末 2024 年 12 月 31 日
	基准利率点利率增加 0.1%	-4,857.54
	基准利率点利率减少 0.1%	4,863.24

注：上表反映了在其他变量不变的情况下，利率发生合理、可能的变动时，为交易而持有的债券公允价值的变动将对基金净值产生的影响

7.4.13.4.2 外汇风险

外汇风险是指金融工具的公允价值或未来现金流量因外汇汇率变动而发生波动的风险。本基金的所有资产及负债以人民币计价，因此无重大外汇风险。

7.4.13.4.3 其他价格风险

其他价格风险是指基金所持金融工具的公允价值或未来现金流量因除市场利率和外汇汇率以外的市场价格因素变动而发生波动的风险。本基金主要投资于上市交易的证券，所面临的其他价格风险来源于单个证券发行主体自身经营情况或特殊事项的影响，也可能来源于证券市场整体波动的影响。

本基金的基金管理人每日对本基金所持有的证券价格实施监控，定期运用多种定量方法对基金进行风险度量，来测试本基金面临的潜在价格风险，及时可靠地对风险进行跟踪和控制。本基金主

要投资于证券交易所上市或银行间同业市场交易的债券，因此无重大其他价格风险。

7.4.13.4.3.1 其他价格风险敞口

于 2024 年 12 月 31 日，本基金未持有交易性权益类投资，因此无其他的价格风险敞口。

7.4.13.4.3.2 其他价格风险的敏感性分析

于 2024 年 12 月 31 日，本基金持有的交易性权益类投资公允价值占基金资产净值的比例为 0.00%，因此除市场利率和外汇汇率以外的市场价格因素的变动对于本基金资产净值无重大影响。

7.4.14 公允价值

7.4.14.1 金融工具公允价值计量的方法

公允价值计量结果所属的层次，由对公允价值计量整体而言具有重要意义的输入值所属的最低层次决定：

- 第一层次：相同资产或负债在活跃市场上未经调整的报价。
- 第二层次：除第一层次输入值外相关资产或负债直接或间接可观察的输入值。
- 第三层次：相关资产或负债的不可观察输入值。

7.4.14.2 持续的以公允价值计量的金融工具

7.4.14.2.1 各层次金融工具的公允价值

单位：人民币元

公允价值计量结果所属的层次	本期末 2024 年 12 月 31 日
第一层次	—
第二层次	10,194,240.08
第三层次	—
合计	10,194,240.08

7.4.14.2.2 公允价值所属层次间的重大变动

本基金以导致各层次之间转换的事项发生日为确认各层次之间转换的时点。

对于证券交易所上市的股票和债券，若出现重大事项停牌、交易不活跃(包括涨跌停时的交易不活跃)、或属于非公开发行等情况，本基金不会于停牌日至交易恢复活跃日期间、交易不活跃期间及限售期间将相关股票和债券的公允价值列入第一层次；并根据估值调整中采用的不可观察输入值对于公允价值的影响程度，确定相关股票和债券的公允价值应属第二层次还是第三层次。

7.4.14.3 非持续的以公允价值计量的金融工具的说明

本基金本报告期末未持有非持续的以公允价值计量的金融工具。

7.4.14.4 不以公允价值计量的金融工具的相关说明

不以公允价值计量的金融资产和负债主要包括应收款项和其他金融负债，其账面价值与公允价值相差很小。

7.4.15 有助于理解和分析会计报表需要说明的其他事项

截至资产负债表日本基金无需要说明的其他重要事项。

§ 8 投资组合报告

8.1 期末基金资产组合情况

金额单位：人民币元

序号	项目	金额	占基金总资产的比例 (%)
1	权益投资	-	-
	其中：股票	-	-
2	基金投资	-	-
3	固定收益投资	10,194,240.08	89.41
	其中：债券	10,194,240.08	89.41
	资产支持证券	-	-
4	贵金属投资	-	-
5	金融衍生品投资	-	-
6	买入返售金融资产	-	-
	其中：买断式回购的买入返售金融资产	-	-
7	银行存款和结算备付金合计	1,206,861.99	10.59
8	其他各项资产	20.00	0.00
9	合计	11,401,122.07	100.00

8.2 报告期末按行业分类的股票投资组合

8.2.1 报告期末按行业分类的境内股票投资组合

本基金本报告期末未持有股票。

8.2.2 报告期末按行业分类的港股通投资股票投资组合

本基金本报告期末未持有港股通股票。



8.3 期末按公允价值占基金资产净值比例大小排序的所有股票投资明细

本基金本报告期末未持有股票。

8.4 报告期内股票投资组合的重大变动

8.4.1 累计买入金额超出期末基金资产净值 2%或前 20 名的股票明细

本基金本报告期末进行股票投资。

8.4.2 累计卖出金额超出期末基金资产净值 2%或前 20 名的股票明细

本基金本报告期末进行股票投资。

8.4.3 买入股票的成本总额及卖出股票的收入总额

本基金本报告期末进行股票投资。

8.5 期末按债券品种分类的债券投资组合

金额单位：人民币元

序号	债券品种	公允价值	占基金资产净值比例(%)
1	国家债券	-	-
2	央行票据	-	-
3	金融债券	2,549,875.64	22.46
	其中：政策性金融债	1,624,338.08	14.31
4	企业债券	-	-
5	企业短期融资券	2,315,877.97	20.40
6	中期票据	5,328,486.47	46.94
7	可转债(可交换债)	-	-
8	同业存单	-	-
9	其他	-	-
10	合计	10,194,240.08	89.81

8.6 期末按公允价值占基金资产净值比例大小排序的前五名债券投资明细

金额单位：人民币元

序号	债券代码	债券名称	数量(张)	公允价值	占基金资产净值比例(%)
----	------	------	-------	------	--------------

1	240411	24 农发 11	10,000	1,012,843.56	8.92
2	102380425	23 乌城轨 MTN001	9,000	932,783.42	8.22
3	2028024	20 中信银行 二级	9,000	925,537.56	8.15
4	102281281	22 赣州城投 MTN003	9,000	922,341.85	8.13
5	102281141	22 新长宁 MTN001	9,000	918,619.20	8.09

8.7 期末按公允价值占基金资产净值比例大小排序的所有资产支持证券投资明细

本基金本报告期末未持有资产支持证券。

8.8 报告期末按公允价值占基金资产净值比例大小排序的前五名贵金属投资明细

本基金本报告期末未持有贵金属。

8.9 期末按公允价值占基金资产净值比例大小排序的前五名权证投资明细

本基金本报告期末未持有权证。

8.10 本基金投资股指期货的投资政策

根据本基金合同规定，本基金不参与股指期货交易。

8.11 报告期末本基金投资的国债期货交易情况说明

8.11.1 本期国债期货投资政策

本基金参与国债期货交易是为了有效控制债券市场的系统性风险，本基金将根据风险管理原则，以套期保值为主要目的，适度运用国债期货提高投资组合运作效率。在国债期货交易过程中，基金管理人通过对宏观经济和利率市场走势的分析与判断，并充分考虑国债期货的收益性、流动性及风险特征，通过资产配置，谨慎进行投资，以调整债券组合的久期，降低投资组合的整体风险。

8.11.2 本期国债期货投资评价

本基金本报告期末未持有国债期货。

8.12 投资组合报告附注

8.12.1 本基金投资的前十名证券的发行主体本期受到监管部门立案调查或报告编制日前一年内受到公开谴责、处罚的情形说明

本基金持有的前十名证券发行主体东兴证券股份有限公司，2024 年 1 月因未及时披露公司重大事件，被证监会出具警示函，2024 年 4 月因未依法履行职责被上海证券交易所警示，2024 年 10 月因未依法履行职责被证监会警示。

本基金持有的前十名证券发行主体上海新长宁(集团)有限公司，2024 年 2 月因信披违规，被证监会分局书面警示。

本基金持有的前十名证券发行主体赣州城市开发投资集团有限责任公司，2024 年 3 月因违规使用募集资金，被证监会出具警示函。

本基金对上述主体发行的相关证券的投资决策程序符合相关法律法规及基金合同的要求。

8.12.2 基金投资的前十名股票超出基金合同规定的备选股票库情况的说明

本基金本报告期末未持有股票。

8.12.3 期末其他各项资产构成

单位：人民币元

序号	名称	金额
1	存出保证金	-
2	应收清算款	-
3	应收股利	-
4	应收利息	-
5	应收申购款	20.00
6	其他应收款	-
7	待摊费用	-
8	其他	-
9	合计	20.00

8.12.4 期末持有的处于转股期的可转换债券明细

本基金本报告期末未持有处于转股期的可转换债券。

8.12.5 期末前十名股票中存在流通受限情况的说明

本基金本报告期末前十名股票中不存在流通受限情况。

§ 9 基金份额持有人信息

9.1 期末基金份额持有人户数及持有人结构

份额单位：份

份额级别	持有人户数（户）	户均持有的基金份额	持有人结构			
			机构投资者		个人投资者	
			持有份额	占总份额比例	持有份额	占总份额比例
国泰君安 120 天持有债券发起 A	27	197,769.53	5,009,225.45	93.81%	330,551.97	6.19%
国泰君安 120 天持有债券发起 C	81	70,259.38	5,000,225.00	87.86%	690,784.72	12.14%
合计	108	102,136.92	10,009,450.45	90.74%	1,021,336.69	9.26%

注：分类基金机构/个人投资者持有份额占总份额比例的计算中，对下属分类基金，比例的分母采用各自类别的份额，对合计数，比例的分母采用下属分类基金份额的合计数（即期末基金份额总额）。

9.2 期末基金管理人的从业人员持有本基金的情况

本报告期末本公司所有从业人员均未持有本基金份额。

9.3 期末基金管理人的从业人员持有本开放式基金份额总量区间情况

项目	份额级别	持有基金份额总量的数量区间（万份）
本公司高级管理人员、基金投资和研究部门负责人持有本开放式基金	国泰君安 120 天持有债券发起 A	0
	国泰君安 120 天持有债券发起 C	0
	合计	0
本基金基金经理持有本开放式基金	国泰君安 120 天持有债券发起 A	0
	国泰君安 120 天持有债券发起 C	0
	合计	0

注：本公司高级管理人员、基金投资和研究部门负责人以及本基金基金经理均未持有本基金份额。

9.4 发起式基金发起资金持有份额情况

项目	持有份额总数	持有份额占基金总份额比例	发起份额总数	发起份额占基金总份额比例	发起份额承诺持有期限
基金管理人固有资金	10,009,450.45	90.74%	10,009,450.45	90.74%	自基金合同生效日起不少于3年
基金管理人高级管理人员	-	-	-	-	-
基金经理等人员	-	-	-	-	-
基金管理人股东	-	-	-	-	-
其他	-	-	-	-	-
合计	10,009,450.45	90.74%	10,009,450.45	90.74%	-

§ 10 开放式基金份额变动

单位：份

	国泰君安 120 天持有期债券发起 A	国泰君安 120 天持有期债券发起 C
基金合同生效日（2024 年 06 月 06 日）基金份额总额	5,037,046.79	5,832,933.84
基金合同生效日起至报告期期末基金总申购份额	322,905.77	165,563.93
减：基金合同生效日起至报告期期末基金总赎回份额	20,175.14	307,488.05
基金合同生效日起至报告期期末基金拆分变动份额（份额减少以“-”填列）	-	-
本报告期期末基金份额总额	5,339,777.42	5,691,009.72

注：基金总申购份额含红利再投资及转换入份额，基金总赎回份额含转换出份额。

§ 11 重大事件揭示

11.1 基金份额持有人大会决议

报告期内无基金份额持有人大会决议。

## 11.2 基金管理人、基金托管人的专门基金托管部门的重大人事变动

1、本报告期内本基金管理人重大人事变动如下：

2024 年 2 月 28 日，本基金管理人发布了《上海国泰君安证券资产管理有限公司高级管理人员变更公告》，由叶明同志代为履行首席信息官职责，朱晓力同志不再担任公司首席信息官职务，生效日期为 2024 年 2 月 26 日。

2024 年 3 月 20 日，本基金管理人发布了《上海国泰君安证券资产管理有限公司基金行业高级管理人员变更公告》，陶耿同志兼任公司财务负责人，吕巍同志兼任公司首席风险官；叶明同志不再兼任财务负责人、首席风险官职务，生效日期为 2024 年 3 月 18 日。

2024 年 8 月 15 日，本基金管理人发布了《上海国泰君安证券资产管理有限公司基金行业高级管理人员变更公告》，吴楠同志和周诗宇同志不再担任公司副总裁职务，生效日期为 2024 年 8 月 13 日。

2024 年 9 月 7 日，本基金管理人发布了《上海国泰君安证券资产管理有限公司基金行业高级管理人员变更公告》，丁杰能同志担任公司副总裁职务，生效日期为 2024 年 9 月 5 日。

2、本报告期内本基金托管人的专门基金托管部门未发生重大人事变动。

## 11.3 涉及基金管理人、基金财产、基金托管业务的诉讼

本基金本报告期无涉及基金管理人、基金财产、基金托管业务的诉讼。

## 11.4 基金投资策略的改变

报告期内，本基金投资策略无改变。

## 11.5 为基金进行审计的会计师事务所情况

本报告期内基金管理人没有改聘为其审计的会计师事务所。报告期内应支付给会计师事务所的报酬为 30,000.00 元，目前事务所已提供审计服务的连续年限为自合同生效日至今。

## 11.6 管理人、托管人及其高级管理人员受稽查或处罚等情况

### 11.6.1 管理人及其高级管理人员受稽查或处罚等情况

报告期内，本基金无涉及管理人及其高级管理人员受稽查或处罚等情况。

### 11.6.2 托管人及其高级管理人员受稽查或处罚等情况

报告期内，本基金无涉及托管人及其高级管理人员受稽查或处罚等情况。

11.7 基金租用证券公司交易单元的有关情况

11.7.1 基金租用证券公司交易单元进行股票投资及佣金支付情况

金额单位：人民币元

券商名称	交易单元数量	股票交易		应支付该券商的佣金		备注
		成交金额	占当期股票成交总额的比例	佣金	占当期佣金总量的比例	
国泰君安证券股份有限公司	2	-	-	-	-	-

注：本基金采用证券公司交易结算模式，可豁免单个券商的交易佣金比例限制。

11.8 其他重大事件

序号	公告事项	法定披露方式	法定披露日期
1	国泰君安 120 天持有期债券型发起式证券投资基金托管协议	证监会指定网站、公司官网	2024-05-31
2	国泰君安 120 天持有期债券型发起式证券投资基金基金合同	证监会指定网站、公司官网	2024-05-31
3	国泰君安 120 天持有期债券型发起式证券投资基金（A 类份额）基金产品资料概要	证监会指定网站、公司官网	2024-05-31
4	国泰君安 120 天持有期债券型发起式证券投资基金（C 类份额）基金产品资料概要	证监会指定网站、公司官网	2024-05-31
5	国泰君安 120 天持有期债券型发起式证券投资基金招募说明书	证监会指定网站、公司官网	2024-05-31
6	国泰君安 120 天持有期债券型发起式证券投资基金基金合同及招募说明书提示性公告	中国证券报	2024-05-31
7	国泰君安 120 天持有期债券型发起式证券投资基金基金份额发售公告	中国证券报、证监会指定网站、公司官网	2024-05-31
8	国泰君安 120 天持有期债券型发起式证券投资基金基金合同生效公告	中国证券报、证监会指定网站、公司官网	2024-06-07
9	上海国泰君安证券资产管理有限公司关于聘任基金经理助理的公告	上海证券报、中国证券报、证券时报、证券日报、证监会指定网站、公司官网	2024-06-21
10	上海国泰君安证券资产管理有限公司	上海证券报、中国证券报、证	2024-08-15

	限公司基金行业高级管理人员变更公告	券时报、证券日报、证监会指定网站、公司官网、上交所	
11	上海国泰君安证券资产管理有限公司基金行业高级管理人员变更公告	上海证券报、中国证券报、证券时报、证券日报、证监会指定网站、公司官网、上交所	2024-09-07
12	国泰君安 120 天持有期债券型发起式证券投资基金开放日常申购、赎回和定期定额投资业务的公告	中国证券报、证监会指定网站、公司官网	2024-09-30
13	国泰君安 120 天持有期债券型发起式证券投资基金 2024 年第 3 季度报告	证监会指定网站、公司官网	2024-10-25
14	上海国泰君安证券资产管理有限公司旗下基金 2024 年第 3 季度报告提示性公告	上海证券报、中国证券报、证券时报、证券日报	2024-10-25
15	上海国泰君安证券资产管理有限公司关于旗下部分基金在国泰君安资管 APP 开通基金转换业务的公告	上海证券报、中国证券报、证券时报、证券日报、证监会指定网站、公司官网	2024-10-31
16	上海国泰君安证券资产管理有限公司关于调整旗下部分基金在国泰君安资管 APP 转换业务费用计算方法、转换业务适用范围和规则的公告	上海证券报、中国证券报、证券时报、证券日报、证监会指定网站、公司官网	2024-11-07
17	在本报告期内刊登的其他公告	-	-

§ 12 影响投资者决策的其他重要信息

12.1 报告期内单一投资者持有基金份额比例达到或超过 20%的情况

投资者类别	报告期内持有基金份额变化情况					报告期末持有基金情况	
	序号	持有基金份额比例达到或者超过 20%的时间区间	期初份额	申购份额	赎回份额	持有份额	份额占比
机构	1	20240606-20241231	10,009,450.45	-	-	10,009,450.45	90.74%
产品特有风险							
本基金如果出现单一投资者持有基金份额比例达到或超过基金份额总份额的 20%,则面临大额赎回的情况,可能导致: (1)基金在短时间内无法变现足够的资产予以应对,可能会产生基金仓位调整困难,导致流动性风险;如果持有基金份额比例达到或超过基金份额总额的 20%的单一投资者大额赎回引发巨额赎回,基金管理人可能根据《基金合同》的约定决定部分延赎回,如果连续 2 个开放日以上(含本							



数)发生巨额赎回,基金管理人可能根据《基金合同》的约定暂停接受基金的赎回申请,对剩余投资者的赎回办理造成影响;

(2)基金管理人被迫抛售证券以应付基金赎回的现金需要,则可能使基金资产净值受到不利影响,影响基金的投资运作和收益水平;

(3)因基金净值精度计算问题,或因赎回费收入归基金资产,导致基金净值出现较大波动;

(4)基金资产规模过小,可能导致部分投资受限而不能实现基金合同约定的投资目的及投资策略;

(5)大额赎回导致基金资产规模过小,不能满足存续的条件,基金将根据基金合同的约定面临合同终止清算、转型等风险。

## 12.2 影响投资者决策的其他重要信息

无。

## § 13 备查文件目录

### 13.1 备查文件目录

- 1、中国证监会准予国泰君安 120 天持有期债券型发起式证券投资基金募集注册的文件;
- 2、《国泰君安 120 天持有期债券型发起式证券投资基金基金合同》;
- 3、《国泰君安 120 天持有期债券型发起式证券投资基金托管协议》;
- 4、《国泰君安 120 天持有期债券型发起式证券投资基金招募说明书》;
- 5、基金管理人业务资格批件、营业执照;
- 6、基金托管人业务资格批件、营业执照;
- 7、法律意见书;
- 8、中国证监会要求的其他文件。

### 13.2 存放地点

备查文件存放于基金管理人和基金托管人的办公场所,并登载于基金管理人互联网站  
<http://www.gtjazg.com>。

### 13.3 查阅方式

投资者可登录基金管理人互联网站查阅,或在营业时间内至基金管理人或基金托管人的办公场所免费查阅。

上海国泰君安证券资产管理有限公司

二〇二五年三月三十一日