

中银证券安添 3 个月定期开放债券型证券
投资基金
2024 年年度报告

2024 年 12 月 31 日

基金管理人：中银国际证券股份有限公司

基金托管人：浙商银行股份有限公司

送出日期：2025 年 3 月 29 日

§ 1 重要提示及目录

1.1 重要提示

基金管理人的董事会及董事保证本报告所载资料不存在虚假记载、误导性陈述或重大遗漏，并对其内容的真实性、准确性和完整性承担个别及连带的法律责任。本年度报告已经三分之二以上独立董事签字同意，并由董事长签发。

基金托管人浙商银行股份有限公司根据本基金合同规定，于 2025 年 3 月 28 日复核了本报告中的财务指标、净值表现、利润分配情况、财务会计报告和投资组合报告等内容，保证复核内容不存在虚假记载、误导性陈述或者重大遗漏。

基金管理人承诺以诚实信用、勤勉尽责的原则管理和运用基金资产，但不保证基金一定盈利。

基金的过往业绩并不代表其未来表现。投资有风险，投资者在作出投资决策前应仔细阅读本基金的招募说明书及其更新。

本报告期自 2024 年 1 月 1 日起至 12 月 31 日止。

1.2 目录

§ 1 重要提示及目录	2
1.1 重要提示	2
1.2 目录	3
§ 2 基金简介	5
2.1 基金基本情况	5
2.2 基金产品说明	5
2.3 基金管理人和基金托管人	5
2.4 信息披露方式	6
2.5 其他相关资料	6
§ 3 主要财务指标、基金净值表现及利润分配情况	6
3.1 主要会计数据和财务指标	6
3.2 基金净值表现	7
3.3 其他指标	9
3.4 过去三年基金的利润分配情况	9
§ 4 管理人报告	10
4.1 基金管理人及基金经理情况	10
4.2 管理人对报告期内本基金运作合规守信情况的说明	12
4.3 管理人对报告期内公平交易情况的专项说明	13
4.4 管理人对报告期内基金的投资策略和业绩表现的说明	14
4.5 管理人对宏观经济、证券市场及行业走势的简要展望	14
4.6 管理人内部有关本基金的监察稽核工作情况	15
4.7 管理人对报告期内基金估值程序等事项的说明	15
4.8 管理人对报告期内基金利润分配情况的说明	16
4.9 管理人对会计师事务所出具非标准审计报告所涉相关事项的说明	16
4.10 报告期内管理人对本基金持有人数或基金资产净值预警情形的说明	16
§ 5 托管人报告	16
5.1 报告期内本基金托管人合规守信情况声明	16
5.2 托管人对报告期内本基金投资运作合规守信、净值计算、利润分配等情况的说明	16
5.3 托管人对本年度报告中财务信息等内容真实、准确和完整发表意见	16
§ 6 审计报告	16
6.1 审计报告基本信息	16
6.2 审计报告的基本内容	16
§ 7 年度财务报表	18
7.1 资产负债表	18
7.2 利润表	20
7.3 净资产变动表	21
7.4 报表附注	23
§ 8 投资组合报告	48

8.1 期末基金资产组合情况	48
8.2 报告期末按行业分类的股票投资组合	48
8.3 期末按公允价值占基金资产净值比例大小排序的所有股票投资明细	49
8.4 报告期内股票投资组合的重大变动	49
8.5 期末按债券品种分类的债券投资组合	49
8.6 期末按公允价值占基金资产净值比例大小排序的前五名债券投资明细	49
8.7 期末按公允价值占基金资产净值比例大小排序的所有资产支持证券投资明细	50
8.8 报告期末按公允价值占基金资产净值比例大小排序的前五名贵金属投资明细	50
8.9 期末按公允价值占基金资产净值比例大小排序的前五名权证投资明细	50
8.10 报告期末本基金投资的国债期货交易情况说明	50
8.11 投资组合报告附注	50
§ 9 基金份额持有人信息	51
9.1 期末基金份额持有人户数及持有人结构	51
9.2 期末基金管理人的从业人员持有本基金的情况	51
9.3 期末基金管理人的从业人员持有本开放式基金份额总量区间情况	51
9.4 期末兼任私募资产管理计划投资经理的基金经理本人及其直系亲属持有本人管理的产品情况	52
§ 10 开放式基金份额变动	52
§ 11 重大事件揭示	52
11.1 基金份额持有人大会决议	52
11.2 基金管理人、基金托管人的专门基金托管部门的重大人事变动	52
11.3 涉及基金管理人、基金财产、基金托管业务的诉讼	53
11.4 基金投资策略的改变	53
11.5 为基金进行审计的会计师事务所情况	53
11.6 管理人、托管人及其高级管理人员受稽查或处罚等情况	53
11.7 基金租用证券公司交易单元的有关情况	54
11.8 其他重大事件	55
§ 12 影响投资者决策的其他重要信息	58
12.1 报告期内单一投资者持有基金份额比例达到或超过 20%的情况	58
12.2 影响投资者决策的其他重要信息	58
§ 13 备查文件目录	59
13.1 备查文件目录	59
13.2 存放地点	59
13.3 查阅方式	59

§ 2 基金简介

2.1 基金基本情况

基金名称	中银证券安添 3 个月定期开放债券型证券投资基金	
基金简称	中银证券安添 3 个月定期开放债券	
基金主代码	016212	
基金运作方式	契约型，定期开放式	
基金合同生效日	2022 年 8 月 25 日	
基金管理人	中银国际证券股份有限公司	
基金托管人	浙商银行股份有限公司	
报告期末基金份额总额	627,360,361.27 份	
基金合同存续期	不定期	
下属分级基金的基金简称	中银证券安添 3 个月定开债券 A	中银证券安添 3 个月定开债券 C
下属分级基金的交易代码	016212	016213
报告期末下属分级基金的份额总额	627,352,558.26 份	7,803.01 份

2.2 基金产品说明

投资目标	在严格控制风险的前提下，通过积极主动的投资管理，追求基金资产的稳健回报。
投资策略	本基金通过久期管理策略、类属配置策略、期限结构配置策略、信用债券（含资产支持证券）投资策略，以实现基金资产的长期稳健增值。
业绩比较基准	中债综合全价指数收益率
风险收益特征	本基金为债券型基金，其预期收益和预期风险低于股票型基金及混合型基金，高于货币市场基金。

2.3 基金管理人和基金托管人

项目		基金管理人	基金托管人
名称		中银国际证券股份有限公司	浙商银行股份有限公司
信息披露 负责人	姓名	周冰	林彬
	联系电话	021-20328000	0571-88269636
	电子邮箱	gmkf@bocichina.com	zsyhzctgb@czbank.com
客户服务电话		021-61195566, 400-620-8888	95527
传真		021-50372474	0571-88268688
注册地址		上海市浦东新区银城中路 200 号 中银大厦 39F	杭州市萧山区鸿宁路 1788 号
办公地址		上海市浦东新区银城中路 200 号 中银大厦 39F	杭州市拱墅区环城西路 76 号
邮政编码		200120	310006
法定代表人		宁敏	陆建强

2.4 信息披露方式

本基金选定的信息披露报纸名称	《证券时报》
登载基金年度报告正文的管理人互联网网址	www.bocifunds.com
基金年度报告备置地点	基金管理人及基金托管人办公地址

2.5 其他相关资料

项目	名称	办公地址
会计师事务所	毕马威华振会计师事务所（特殊普通合伙）	中国北京东长安街 1 号东方广场毕马威大楼 8 楼
注册登记机构	中银国际证券股份有限公司	上海市浦东新区银城中路 200 号中银大厦 39 层

§ 3 主要财务指标、基金净值表现及利润分配情况

3.1 主要会计数据和财务指标

金额单位：人民币元

3.1.1 期间数据和指标	2024 年		2023 年		2022 年 8 月 25 日(基金合同生效日)-2022 年 12 月 31 日	
	中银证券安添 3 个月定开债券 A	中银证券安添 3 个月定开债券 C	中银证券安添 3 个月定开债券 A	中银证券安添 3 个月定开债券 C	中银证券安添 3 个月定开债券 A	中银证券安添 3 个月定开债券 C
本期已实现收益	34,846,552.20	384.83	4,647,708.36	84.80	-2,040,868.27	-14.25
本期利润	46,217,401.05	519.54	13,363,362.21	254.49	-10,313,467.67	-9.18
加权平均基金份额本期利润	0.0630	0.0631	0.0216	0.0247	-0.0024	-0.0006
本期加权平均净值利润率	5.95%	6.00%	2.14%	2.44%	-0.24%	-0.06%
本期基金份额净值增长率	6.30%	6.20%	2.59%	2.50%	0.01%	-0.03%
3.1.2 期末数据和指标	2024 年末		2023 年末		2022 年末	
期末可供分配利润	35,194,680.44	419.82	1,240,693.78	63.30	-1,145,646.81	-14.88
期末可供分配基金份额利润	0.0561	0.0538	0.0083	0.0070	-0.0008	-0.0012
期末基金资产净值	684,170,341.96	8,491.40	153,805,416.07	9,307.25	1,350,068,959.93	12,587.22
期末基金份额净值	1.0906	1.0882	1.0260	1.0247	1.0001	0.9997
3.1.3 累计期末指标	2024 年末		2023 年末		2022 年末	
基金份额累计	9.06%	8.82%	2.60%	2.47%	0.01%	-0.03%

净值增长率						
-------	--	--	--	--	--	--

注：1、本期已实现收益指基金本期利息收入、投资收益、其他收入（不含公允价值变动收益）扣除相关费用后的余额，本期利润为本期已实现收益加上本期公允价值变动收益；

2、所述基金业绩指标不包括持有人认购或交易基金的各项费用，计入费用后实际收益水平要低于所列数字；

3、期末可供分配利润是指期末资产负债表中未分配利润与未分配利润中已实现部分的孰低数。

3.2 基金净值表现

3.2.1 基金份额净值增长率及其与同期业绩比较基准收益率的比较

中银证券安添 3 个月定开债券 A

阶段	份额净值 增长率①	份额净值增 长率标准差 ②	业绩比较 基准收益 率③	业绩比较基 准收益率标 准差④	①－③	②－④
过去三个月	2.76%	0.13%	2.23%	0.09%	0.53%	0.04%
过去六个月	2.97%	0.11%	2.50%	0.10%	0.47%	0.01%
过去一年	6.30%	0.09%	4.98%	0.09%	1.32%	0.00%
自基金合同生效 起至今	9.06%	0.07%	6.20%	0.07%	2.86%	0.00%

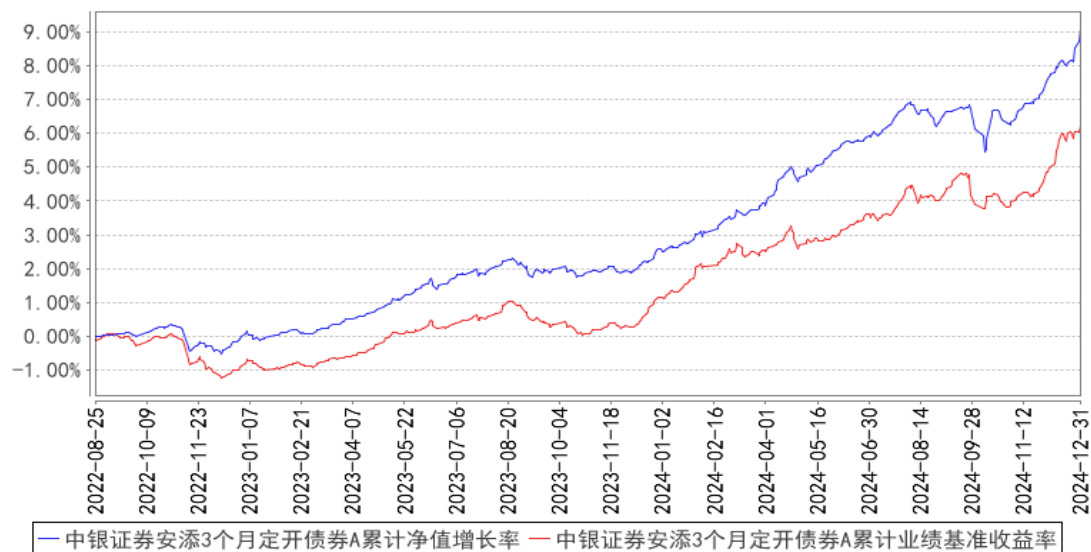
中银证券安添 3 个月定开债券 C

阶段	份额净值 增长率①	份额净值增 长率标准差 ②	业绩比较 基准收益 率③	业绩比较基 准收益率标 准差④	①－③	②－④
过去三个月	2.74%	0.13%	2.23%	0.09%	0.51%	0.04%
过去六个月	2.92%	0.11%	2.50%	0.10%	0.42%	0.01%
过去一年	6.20%	0.09%	4.98%	0.09%	1.22%	0.00%
自基金合同生效 起至今	8.82%	0.07%	6.20%	0.07%	2.62%	0.00%

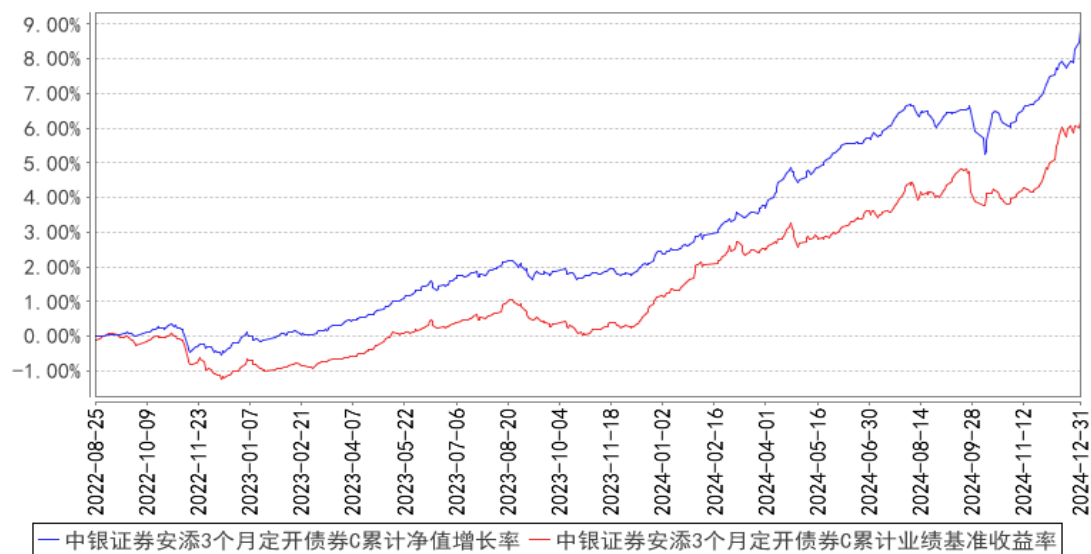
注：业绩比较基准收益率=中债综合全价指数收益率。

3.2.2 自基金合同生效以来基金份额累计净值增长率变动及其与同期业绩比较基准收益率变动的比较

中银证券安添3个月定开债券A累计净值增长率与同期业绩比较基准收益率的历史走势对比图



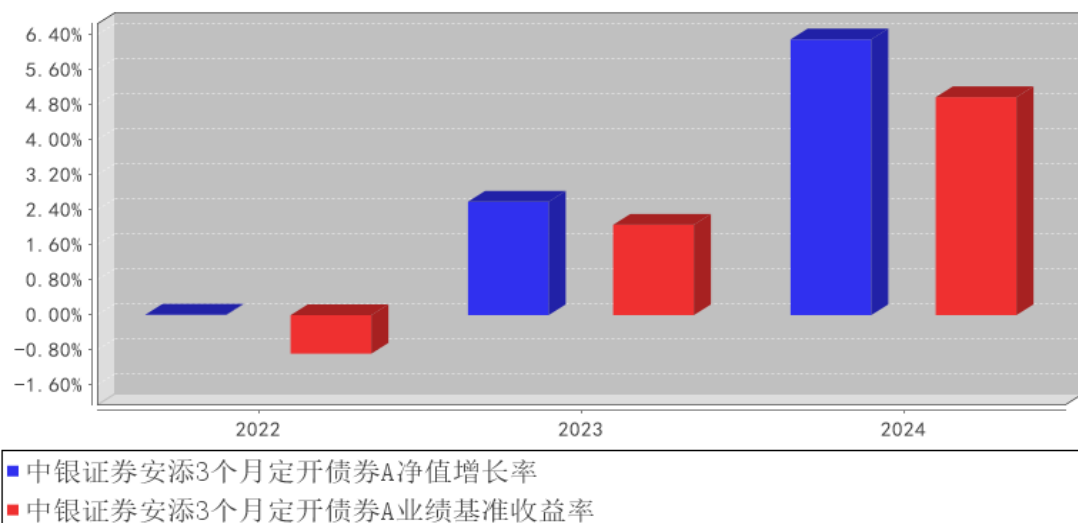
中银证券安添3个月定开债券C累计净值增长率与同期业绩比较基准收益率的历史走势对比图



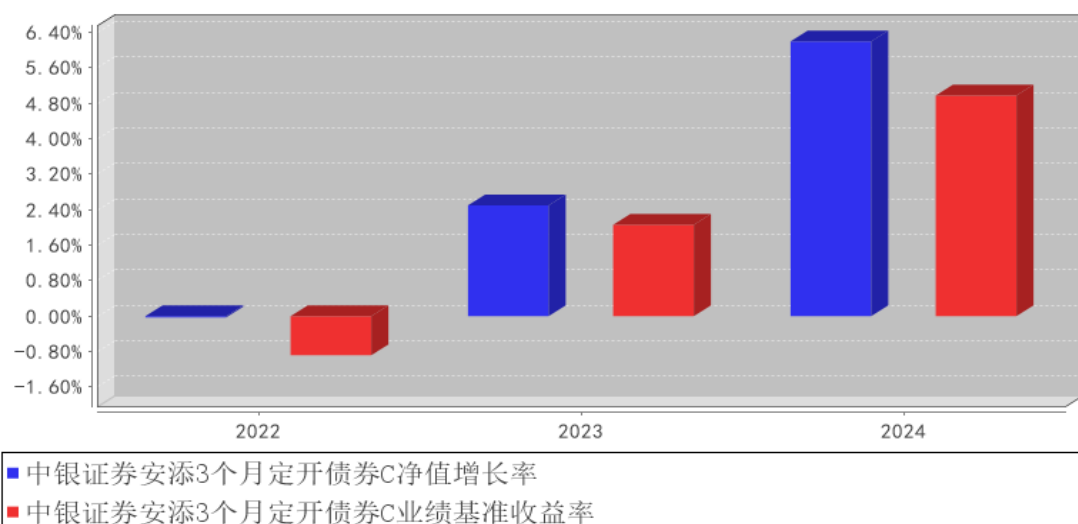
注：本基金合同于 2022 年 8 月 25 日生效。

3.2.3 自基金合同生效以来基金每年净值增长率及其与同期业绩比较基准收益率的比较

中银证券安添3个月定开债券A基金每年净值增长率与同期业绩比较基准收益率的对比图



中银证券安添3个月定开债券C基金每年净值增长率与同期业绩比较基准收益率的对比图



注：本基金合同生效之日为 2022 年 8 月 25 日，合同生效当年按实际存续期计算，不按整个自然年度进行折算。

3.3 其他指标

注：无。

3.4 过去三年基金的利润分配情况

注：本基金未实施利润分配。

§ 4 管理人报告

4.1 基金管理人及基金经理情况

4.1.1 基金管理人及其管理基金的经验

中银国际证券股份有限公司(以下简称“中银证券”)经中国证监会批准于 2002 年 2 月 28 日在上海成立,注册资本 27.78 亿元人民币。截至 2024 年 9 月 30 日,前十名股东包括中银国际控股有限公司、中国石油集团资本有限责任公司、江西铜业股份有限公司、江苏洋河酒厂股份有限公司、中国通用技术(集团)控股有限责任公司、香港中央结算有限公司、中国建设银行股份有限公司、国泰中证全指证券公司交易型开放式指数证券投资基金、中国农业银行股份有限公司、中证 500 交易型开放式指数证券投资基金、中国建设银行股份有限公司—华宝中证全指证券公司交易型开放式指数证券投资基金、井冈山郝乾企业管理中心(有限合伙)。中银证券的经营经营范围包括:证券经纪;证券投资咨询;与证券交易、证券投资活动有关的财务顾问;证券承销与保荐;证券自营;证券资产管理;证券投资基金代销;融资融券;代销金融产品;公开募集证券投资基金管理业务;为期货公司提供中间介绍业务。

截至 2024 年 12 月 31 日,本管理人共管理 44 只证券投资基金,包括:中银证券价值精选灵活配置混合型证券投资基金(原中银证券保本 1 号混合型证券投资基金)、中银证券健康产业灵活配置混合型证券投资基金、中银证券现金管家货币市场基金、中银证券安进债券型证券投资基金、中银证券安弘债券型证券投资基金、中银证券汇宇定期开放债券型发起式证券投资基金、中银证券聚瑞混合型证券投资基金、中银证券汇嘉定期开放债券型发起式证券投资基金、中银证券安誉债券型证券投资基金、中银证券汇享定期开放债券型发起式证券投资基金、中银证券新能源灵活配置混合型证券投资基金、中银证券安源债券型证券投资基金、中银证券中高等级债券型证券投资基金、中银证券安泽债券型证券投资基金、中银证券科技创新混合型证券投资基金(LOF)、中银证券中证 500 交易型开放式指数证券投资基金、中银证券安沛债券型证券投资基金、中银证券中证 500 交易型开放式指数证券投资基金联接基金、中银证券汇远一年定期开放债券型发起式证券投资基金、中银证券汇兴一年定期开放债券型发起式证券投资基金、中银证券优选行业龙头混合型证券投资基金、中银证券安汇三年定期开放债券型证券投资基金、中银证券创业板交易型开放式指数证券投资基金、中银证券鑫瑞 6 个月持有期混合型证券投资基金、中银证券精选行业股票型证券投资基金、中银证券汇福一年定期开放债券型发起式证券投资基金、中银证券盈瑞混合型证券投资基金、中银证券优势制造股票型证券投资基金、中银证券安灏债券型证券投资基金、中银证券安业债券型证券投资基金、中银证券内需增长混合型证券投资基金、中银证券恒瑞 9 个月持有期混合型证券投资基金、中银证券远见价值混合型证券投资基金、中银证券慧泽稳健 3 个

月持有期混合型发起式基金中基金(FOF)、中银证券慧泽进取 3 个月持有期混合型发起式基金中基金(FOF)、中银证券慧泽平衡 3 个月持有期混合型发起式基金中基金(FOF)、中银证券安添 3 个月定期开放债券型证券投资基金、中银证券汇裕一年定期开放债券型发起式证券投资基金、中银证券凌瑞 6 个月持有期混合型证券投资基金、中银证券安澈债券型证券投资基金、中银证券中证同业存单 AAA 指数 7 天持有期证券投资基金、中银证券和瑞一年持有期混合型证券投资基金、中银证券鸿安债券型证券投资基金、中银证券鸿瑞债券型证券投资基金。

4.1.2 基金经理（或基金经理小组）及基金经理助理简介

姓名	职务	任本基金的基金经理（助理）期限		证券从业年限	说明
		任职日期	离任日期		
曹张琪	本基金的基金经理	2022 年 8 月 25 日	—	11 年	曹张琪，硕士研究生，中国国籍，已取得证券、基金从业资格。2009 年 6 月至 2012 年 8 月任职于中诚信证券评估有限责任公司，担任信用分析师；2012 年 9 月至 2013 年 10 月任职于太平资产管理有限公司，担任信用分析师；2013 年 11 月加入中银国际证券股份有限公司，历任中银证券安沛债券型证券投资基金、中银证券安业债券型证券投资基金、中银证券安灏债券型证券投资基金基金经理，现任中银证券汇兴一年定期开放债券型发起式证券投资基金、中银证券安汇三年定期开放债券型证券投资基金、中银证券安泽债券型证券投资基金、中银证券安添 3 个月定期开放债券型证券投资基金基金经理。
王玉玺	本基金的基金经理	2022 年 8 月 25 日	2024 年 9 月 20 日	8 年	王玉玺，硕士研究生，中国国籍，已取得证券、基金从业资格。2006 年 7 月至 2008 年 7 月任职于中国农业银行资金运营部，担任交易员；2008 年 8 月至 2016 年 6 月任职于中国农业银行金融市场部，担任交易员、高级交易员；2016 年 6 月加入中银国际证券股份有限公司，历任中银证券瑞享定期开放灵活配置混合型证券投资基金、中银证券聚瑞混合型证券投资基金、中银证券保本 1 号混合型证券投资基金、中银证券瑞丰定期开放灵活配置混合型证券投资基金、中银证券安誉债券型证券投资基金、中银证券汇嘉定期开放债券型发起式证券投资基金、中银证券汇宇定期开放债券型发起式证券投资基金、中银证券汇享定期开放债券型发起式证券投资基

					金、中银证券安源债券型证券投资基金、中银证券安泽债券型证券投资基金、中银证券价值精选灵活配置混合型证券投资基金、中银证券瑞益灵活配置混合型证券投资基金、中银证券祥瑞混合型证券投资基金、中银证券鑫瑞 6 个月持有期混合型证券投资基金、中银证券安泰债券型证券投资基金、中银证券盈瑞混合型证券投资基金、中银证券安进债券型证券投资基金、中银证券安弘债券型证券投资基金、中银证券安汇三年定期开放债券型证券投资基金、中银证券汇兴一年定期开放债券型发起式证券投资基金、中银证券汇福一年定期开放债券型发起式证券投资基金、中银证券安添 3 个月定期开放债券型证券投资基金基金经理，现任基金管理部副总经理及中银证券中高等级债券型证券投资基金、中银证券恒瑞 9 个月持有期混合型证券投资基金、中银证券凌瑞 6 个月持有期混合型证券投资基金基金经理。
--	--	--	--	--	---

注：1、上述任职日期为根据公司确定的聘任日期，离任日期为根据公司确定的解聘日期；首任基金经理的任职日期为基金合同生效日。

2、证券从业的涵义遵从《证券投资基金经营机构董事、监事、高级管理人员及从业人员监督管理办法》的相关规定。

4.1.3 期末兼任私募资产管理计划投资经理的基金经理同时管理的产品情况

姓名	产品类型	产品数量（只）	资产净值（元）	任职时间
—	公募基金	0	—	—
	私募资产管理计划	0	—	—
	其他组合	0	—	—
	合计	0	—	—

注：无

4.1.4 基金经理薪酬机制

本基金无基金经理兼任私募资产管理计划投资经理的情况。

4.2 管理人对报告期内本基金运作合规守信情况的说明

本报告期内，本基金管理人严格遵守《中华人民共和国证券投资基金法》、《中华人民共和国证券法》、基金合同以及其他有关法律法规的规定，本着诚实信用、勤勉尽责的原则管理和运用基

金资产，在控制风险的前提下，为基金份额持有人谋求最大利益，不存在违法违规或未履行基金合同承诺的情形。

4.3 管理人对报告期内公平交易情况的专项说明

4.3.1 公平交易制度和控制方法

为了保证公司管理的不同投资组合得到公平对待，保护投资者合法权益，本基金管理人根据《证券投资基金法》、《公开募集证券投资基金管理人监督管理办法》、《证券投资基金管理公司公平交易制度指导意见》等法律法规，建立了《资产管理业务公平交易管理办法》、《资产管理业务异常交易监控与报告管理办法》等公平交易相关制度体系。

公司基金管理业务、资产管理业务公平交易管理办法所规范的范围涵盖境内上市股票、债券的一级市场申购、二级市场交易等所有投资管理活动，同时涵盖包括授权、研究分析、投资决策、交易执行、业绩评估等投资管理活动相关的各个环节。

公平交易的控制方法主要包括：建立科学、制衡的投资决策体系，在保证各投资组合投资决策相对独立性的同时，确保其在获得投资信息、投资建议和实施投资决策方面享有公平的机会；严格隔离投资管理职能和交易执行职能，实行包括所有投资品种的集中交易制度，并进行公平的交易分配制度，确保各投资组合享有公平的交易执行机会；通过对投资交易行为的监控、分析评估和信息披露来加强对公平交易过程和结果的监督。

4.3.2 公平交易制度的执行情况

报告期内，公司一直严格遵循公平交易相关规章制度，执行严格的公平交易行为。在严格方针指导下，报告期内，公司未出现任何异常关联交易以及与禁止交易对手间的交易行为。

报告期内，公司对连续四个季度期间内、不同时间窗口下（如：1日内、3日内、5日内）公司管理的不同投资组合向交易开展交易价差分析。分析结果表明，本报告期内公司对各投资组合公平对待，不存在利益输送的行为。

4.3.2.1 增加执行的基金经理公平交易制度执行情况及公平交易管理情况

无。

4.3.3 异常交易行为的专项说明

本报告期内，公司旗下所有投资组合参与的交易所公开竞价交易中，未发生同日反向交易成交较少的单边交易量超过该证券当日总成交量5%的情况。

本报告期内，未发现本基金有可能导致不公平交易和利益输送的异常交易。

4.4 管理人对报告期内基金的投资策略和业绩表现的说明

4.4.1 报告期内基金投资策略和运作分析

2024 年债券市场经历了近年来最大的牛市，收益率曲线全面大幅下行。以 10 年和 30 年国债为代表的长久期品种收益率不断创历史新低，固定收益产品普遍获得了较好的收益。一季度，债券市场在经济基本面偏弱和降息预期中开启上涨。在股债跷跷板效应下，30 年国债开启领涨行情。二季度，“禁止手工贴息”政策成为市场主线。资金出现“脱媒”现象，非银配置压力进一步上升，“缺资产”困境凸现。票息资产受到市场追捧，信用债收益率和信用利差屡创新低。三季度，债券市场结束了上半年的趋势性行情，市场波动有所加剧；10 年国债收益率在 2.0%~2.3% 之间宽幅震荡。央行监管以及 9 月底多项稳增长政策出台引发了市场对于基本面预期的调整，权益市场期间大幅上涨也带动了整体风险偏好的上升，债券市场表现一度受到压制。不过，随着政治局和中央经济工作会议的召开，市场对于明年的宽松货币政策形成了很强的一致预期，债券市场在年末开启了快速、大幅上涨，收益率全线创下历史新低。

报告期内，组合以中高等级信用债为底仓，运用杠杆增厚收益，较好把握了全年的收益下行，获得不错的收益。

4.4.2 报告期内基金的业绩表现

截至本报告期末中银证券安添 3 个月定开债券 A 基金份额净值为 1.0906 元，本报告期基金份额净值增长率为 6.30%；同期业绩比较基准收益率为 4.98%。截至本报告期末中银证券安添 3 个月定开债券 C 基金份额净值为 1.0882 元，本报告期基金份额净值增长率为 6.20%；同期业绩比较基准收益率为 4.98%。

4.5 管理人对宏观经济、证券市场及行业走势的简要展望

债券市场在收益率快速大幅下行中迎来了新的一年，当前收益率全面处于历史低位，对未来央行的宽松货币政策也做了较充分的定价。展望新的一年，债券市场核心的支撑因素仍然存在，但也面临新的挑战 and 不确定因素。从宏观基本面来看，未来经济回升仍然存在困难和不确定性：外贸作为近年中国经济增长的主要引擎在特朗普上台后无疑将面临较大挑战。通胀可能延续低位，对债券市场形成持续支撑。在经济回升向好势头没有得到巩固之前，宽松、支持的货币政策环境不会发生变化。整体来说，宏观基本面和货币政策环境决定了 2025 年利率中枢仍将维持低位。信用债方面，在大的“化债”背景下，城投债供给相对偏少，“资产荒”逻辑在未来仍然成立。不过，在利率债收益率全面低于 2%，信用债收益率利率化的时代，债券市场的波动性无疑会加大。票息保护和收益相对不足，机构投资者将更多向久期和波动要收益。

4.6 管理人内部有关本基金的监察稽核工作情况

本报告期内，本基金管理人始终坚持基金份额持有人利益优先原则，从规范运作、防范风险、保护基金持有人利益出发，加强内部风险的控制与防范，确保各项法规和管理制度的落实。公司审计部依据法律法规的规定及公司内部控制的整体要求，独立对旗下基金投资组合、基金宣传推介材料及员工行为等的合规性进行了定期和不定期检查，发现问题及时提出改进建议并督促业务部门进行整改，并定期出具监察稽核报告。

在合规管理方面，公司开展多种形式的合规培训，定期进行合规信息收集，不断提升员工的合规守法意识；加强事前事中合规风险管理，严格审核信息披露文件、基金宣传推介材料，防范各类合规风险。在风险管理方面，公司秉承全员风险管理的理念，采取事前防范、事中控制和事后监督等三阶段工作，加强对日常投资运作的管理和监控，督促投研交易业务的合规开展；在监察稽核方面，公司定期和不定期开展内部稽核，对投资研究、公平交易、基金销售，投资管理人员通讯管理等关键业务和岗位进行检查监督，促进公募基金业务合规运作、稳健经营。

报告期内，本基金管理人所管理的基金整体运作合法合规。本基金管理人将继续以风险控制为核心，坚持基金份额持有人利益优先的原则，提高监察稽核工作有效性，切实保障基金安全、合规运作。

4.7 管理人对报告期内基金估值程序等事项的说明

本基金管理人为确保基金估值工作符合相关法律法规和基金合同的规定，确保基金资产估值的公平、合理，有效维护投资人的利益，设立了中银国际证券股份有限公司估值委员会（以下简称“估值委员会”），制定了估值政策和估值程序。由公司领导担任主席，成员由资产管理板块负责人、基金管理部、信评与投资监督部、运营管理总部、内控与法律合规部、风险管理部等部门负责人组成。估值委员会成员均具有专业工作经历，具备良好的专业经验和专业胜任能力，具有绝对的独立性。估值委员会的职责主要包括有：保证基金估值的公平、合理；制订健全、有效的估值政策和程序；确保对投资品种进行估值时估值政策和程序的一贯性；定期对估值政策和程序进行评价等。

参与估值流程的各方还包括本基金托管银行和会计师事务所。托管人根据法律法规要求对基金估值及净值计算履行复核责任，当存有异议时，托管银行有责任要求基金管理人作出合理解释，通过积极商讨达成一致意见。会计师事务所对估值委员会采用的相关估值模型、假设及参数的适当性发表审核意见并出具报告。上述参与估值流程各方之间不存在任何重大利益冲突。

本基金管理人已与中央国债登记结算有限责任公司签署服务协议，由其按约定提供在银行间同业市场交易的债券品种的估值数据。

4.8 管理人对报告期内基金利润分配情况的说明

本基金在本报告期内未进行收益分配。

本基金将严格按照法律法规及基金合同约定进行收益分配。

4.9 管理人对会计师事务所出具非标准审计报告所涉相关事项的说明

无。

4.10 报告期内管理人对本基金持有人数或基金资产净值预警情形的说明

本基金报告期内不存在连续二十个工作日基金持有人数低于 200 人或基金资产净值低于 5000 万元的情形。

§ 5 托管人报告

5.1 报告期内本基金托管人遵规守信情况声明

本报告期内，本基金托管人在对本基金的托管过程中，严格遵守《证券投资基金法》及其他法律法规和基金合同的有关规定，不存在损害基金份额持有人利益的行为，完全尽职尽责地履行了基金托管人应尽的义务。

5.2 托管人对报告期内本基金投资运作遵规守信、净值计算、利润分配等情况的说明

本报告期内，本基金的管理人——中银国际证券股份有限公司在本基金的投资运作、基金资产净值计算、基金费用开支及利润分配等问题上，不存在损害基金份额持有人利益的行为，在各重要方面的运作严格按照基金合同的规定进行。

5.3 托管人对本年度报告中财务信息等内容的真实、准确和完整发表意见

本托管人依法对中银国际证券股份有限公司编制和披露的中银证券安添 3 个月定期开放债券型证券投资基金 2024 年年度报告中财务指标、净值表现、利润分配情况、财务会计报告、投资组合报告等内容进行了复核，以上内容真实、准确和完整。

§ 6 审计报告

6.1 审计报告基本信息

财务报表是否经过审计	是
审计意见类型	标准无保留意见
审计报告编号	毕马威华振审字第 2507031 号

6.2 审计报告的基本内容

审计报告标题	审计报告
审计报告收件人	中银证券安添 3 个月定期开放债券型证券投资基金全体基金份额持有人
审计意见	我们审计了后附的中银证券安添 3 个月定期开放债券型证券

	<p>投资基金（以下简称“该基金”）财务报表，包括2024年12月31日的资产负债表，2024年度的利润表、净资产变动表以及相关财务报表附注。</p> <p>我们认为，后附的财务报表在所有重大方面按照中华人民共和国财政部颁布的企业会计准则、《资产管理产品相关会计处理规定》（以下合称“企业会计准则”）及财务报表附注7.4.2中所列示的中国证券监督管理委员会（以下简称“中国证监会”）和中国证券投资基金业协会发布的有关基金行业实务操作的规定编制，公允反映了该基金2024年12月31日的财务状况以及2024年度的经营成果和净资产变动情况。</p>
形成审计意见的基础	<p>我们按照中国注册会计师审计准则（以下简称“审计准则”）的规定执行了审计工作。审计报告的“注册会计师对财务报表审计的责任”部分进一步阐述了我们在这些准则下的责任。按照中国注册会计师职业道德守则，我们独立于该基金，并履行了职业道德方面的其他责任。我们相信，我们获取的审计证据是充分、适当的，为发表审计意见提供了基础。</p>
强调事项	无
其他事项	无
其他信息	<p>该基金管理人中银国际证券股份有限公司（以下简称“该基金管理人”）管理层对其他信息负责。其他信息包括该基金2024年年度报告中涵盖的信息，但不包括财务报表和我们的审计报告。</p> <p>我们对财务报表发表的审计意见不涵盖其他信息，我们也不对其他信息发表任何形式的鉴证结论。</p> <p>结合我们对财务报表的审计，我们的责任是阅读其他信息，在此过程中，考虑其他信息是否与财务报表或我们在审计过程中了解到的情况存在重大不一致或者似乎存在重大错报。基于我们已执行的工作，如果我们确定其他信息存在重大错报，我们应当报告该事实。在这方面，我们无任何事项需要报告。</p>
管理层和治理层对财务报表的责任	<p>该基金管理人管理层负责按照企业会计准则及财务报表附注7.4.2中所列示的中国证监会和中国证券投资基金业协会发布的有关基金行业实务操作的规定编制财务报表，使其实现公允反映，并设计、执行和维护必要的内部控制，以使财务报表不存在由于舞弊或错误导致的重大错报。</p> <p>在编制财务报表时，该基金管理人管理层负责评估该基金的持续经营能力，披露与持续经营相关的事项（如适用），并运用持续经营假设，除非该基金预计在清算时资产无法按照公允价值处置。</p> <p>该基金管理人治理层负责监督该基金的财务报告过程。</p>
注册会计师对财务报表审计的责任	<p>我们的目标是对财务报表整体是否不存在由于舞弊或错误导</p>

任	<p>致的重大错报获取合理保证，并出具包含审计意见的审计报告。合理保证是高水平的保证，但并不能保证按照审计准则执行的审计在某一重大错报存在时总能发现。错报可能由于舞弊或错误导致，如果合理预期错报单独或汇总起来可能影响财务报表使用者依据财务报表作出的经济决策，则通常认为错报是重大的。</p> <p>在按照审计准则执行审计工作的过程中，我们运用职业判断，并保持职业怀疑。同时，我们也执行以下工作：</p> <p>(1) 识别和评估由于舞弊或错误导致的财务报表重大错报风险，设计和实施审计程序以应对这些风险，并获取充分、适当的审计证据，作为发表审计意见的基础。由于舞弊可能涉及串通、伪造、故意遗漏、虚假陈述或凌驾于内部控制之上，未能发现由于舞弊导致的重大错报的风险高于未能发现由于错误导致的重大错报的风险。</p> <p>(2) 了解与审计相关的内部控制，以设计恰当的审计程序，但目的并非对内部控制的有效性发表意见。</p> <p>(3) 评价该基金管理人管理层选用会计政策的恰当性和作出会计估计及相关披露的合理性。</p> <p>(4) 对该基金管理人管理层使用持续经营假设的恰当性得出结论。同时，根据获取的审计证据，就可能导致对该基金持续经营能力产生重大疑虑的事项或情况是否存在重大不确定性得出结论。如果我们得出结论认为存在重大不确定性，审计准则要求我们在审计报告中提请报表使用者注意财务报表中的相关披露；如果披露不充分，我们应当发表非无保留意见。我们的结论基于截至审计报告日可获得的信息。然而，未来的事项或情况可能导致该基金不能持续经营。</p> <p>(5) 评价财务报表的总体列报（包括披露）、结构和内容，并评价财务报表是否公允反映相关交易和事项。</p> <p>我们与该基金管理人治理层就计划的审计范围、时间安排和重大审计发现等事项进行沟通，包括沟通我们在审计中识别出的值得关注的内部控制缺陷。</p>	
会计师事务所的名称	毕马威华振会计师事务所（特殊普通合伙）	
注册会计师的姓名	黄小熠	倪益
会计师事务所的地址	北京市东城区东长安街 1 号东方广场毕马威大楼 8 层	
审计报告日期	2025 年 3 月 28 日	

§ 7 年度财务报表

7.1 资产负债表

会计主体：中银证券安添 3 个月定期开放债券型证券投资基金

报告截止日：2024 年 12 月 31 日

单位：人民币元

资 产	附注号	本期末	上年度末
-----	-----	-----	------

		2024年12月31日	2023年12月31日
资 产:			
货币资金	7.4.7.1	2,711,748.76	733,760.84
结算备付金		24,164,476.41	-
存出保证金		66,475.43	-
交易性金融资产	7.4.7.2	1,134,260,683.69	195,354,165.03
其中: 股票投资		-	-
基金投资		-	-
债券投资		1,134,260,683.69	195,354,165.03
资产支持证券投资		-	-
贵金属投资		-	-
其他投资		-	-
衍生金融资产	7.4.7.3	-	-
买入返售金融资产	7.4.7.4	-	-
债权投资	7.4.7.5	-	-
其中: 债券投资		-	-
资产支持证券投资		-	-
其他投资		-	-
其他债权投资	7.4.7.6	-	-
其他权益工具投资	7.4.7.7	-	-
应收清算款		-	-
应收股利		-	-
应收申购款		-	-
递延所得税资产		-	-
其他资产	7.4.7.8	-	-
资产总计		1,161,203,384.29	196,087,925.87
负债和净资产	附注号	本期末 2024年12月31日	上年度末 2023年12月31日
负 债:			
短期借款		-	-
交易性金融负债		-	-
衍生金融负债	7.4.7.3	-	-
卖出回购金融资产款		475,027,962.69	42,013,755.60
应付清算款		1,536,336.43	-
应付赎回款		-	-
应付管理人报酬		172,130.07	39,016.87
应付托管费		57,376.71	13,005.65
应付销售服务费		0.62	0.93
应付投资顾问费		-	-
应交税费		54,392.41	-
应付利润		-	-
递延所得税负债		-	-
其他负债	7.4.7.9	176,352.00	207,423.50

负债合计		477,024,550.93	42,273,202.55
净资产:			
实收基金	7.4.7.10	627,360,361.27	149,917,173.64
其他综合收益	7.4.7.11	-	-
未分配利润	7.4.7.12	56,818,472.09	3,897,549.68
净资产合计		684,178,833.36	153,814,723.32
负债和净资产总计		1,161,203,384.29	196,087,925.87

注： 报告截止日 2024 年 12 月 31 日,基金份额总额 627,360,361.27 份，其中中银证券安添 3 个月定开债券 A 基金份额总额 627,352,558.26 份，基金份额净值 1.0906 元。中银证券安添 3 个月定开债券 C 基金份额总额 7,803.01 份，基金份额净值 1.0882 元。

7.2 利润表

会计主体：中银证券安添 3 个月定期开放债券型证券投资基金

本报告期：2024 年 1 月 1 日至 2024 年 12 月 31 日

单位：人民币元

项 目	附注号	本期 2024 年 1 月 1 日至 2024 年 12 月 31 日	上年度可比期间 2023 年 1 月 1 日至 2023 年 12 月 31 日
一、营业总收入		55,717,868.10	18,351,673.00
1. 利息收入		421,377.48	224,017.99
其中：存款利息收入	7.4.7.13	250,955.32	57,181.10
债券利息收入		-	-
资产支持证券利息收入		-	-
买入返售金融资产收入		170,422.16	166,836.89
其他利息收入		-	-
2. 投资收益（损失以“-”填列）		43,915,784.84	9,411,831.47
其中：股票投资收益	7.4.7.14	-	-
基金投资收益		-	-
债券投资收益	7.4.7.15	43,915,784.84	9,411,831.47
资产支持证券投资	7.4.7.16	-	-
收益			
贵金属投资收益	7.4.7.17	-	-
衍生工具收益	7.4.7.18	-	-
股利收益	7.4.7.19	-	-
以摊余成本计量的 金融资产终止确认产生的 收益		-	-
其他投资收益		-	-
3. 公允价值变动收益（损	7.4.7.20	11,370,983.56	8,715,823.54

失以“-”号填列)			
4. 汇兑收益（损失以“-”号填列)		-	-
5. 其他收入（损失以“-”号填列)	7.4.7.21	9,722.22	-
减：二、营业总支出		9,499,947.51	4,988,056.30
1. 管理人报酬	7.4.10.2.1	2,291,221.90	1,914,873.29
其中：暂估管理人报酬		-	-
2. 托管费	7.4.10.2.2	763,740.74	638,291.22
3. 销售服务费	7.4.10.2.3	7.69	10.95
4. 投资顾问费		-	-
5. 利息支出		6,204,203.32	2,255,780.84
其中：卖出回购金融资产支出		6,204,203.32	2,255,780.84
6. 信用减值损失	7.4.7.22	-	-
7. 税金及附加		69,229.86	-
8. 其他费用	7.4.7.23	171,544.00	179,100.00
三、利润总额（亏损总额以“-”号填列)		46,217,920.59	13,363,616.70
减：所得税费用		-	-
四、净利润（净亏损以“-”号填列)		46,217,920.59	13,363,616.70
五、其他综合收益的税后净额		-	-
六、综合收益总额		46,217,920.59	13,363,616.70

7.3 净资产变动表

会计主体：中银证券安添 3 个月定期开放债券型证券投资基金

本报告期：2024 年 1 月 1 日至 2024 年 12 月 31 日

单位：人民币元

项目	本期 2024 年 1 月 1 日至 2024 年 12 月 31 日			
	实收基金	其他综合收益	未分配利润	净资产合计
一、上期期末净资产	149,917,173.64	-	3,897,549.68	153,814,723.32
加：会计政策变更	-	-	-	-
前期差错更正	-	-	-	-
其他	-	-	-	-
二、本期期初净资产	149,917,173.64	-	3,897,549.68	153,814,723.32

三、本期增减变动额(减少以“-”号填列)	477,443,187.63	-	52,920,922.41	530,364,110.04
(一)、综合收益总额	-	-	46,217,920.59	46,217,920.59
(二)、本期基金份额交易产生的净资产变动数(净资产减少以“-”号填列)	477,443,187.63	-	6,703,001.82	484,146,189.45
其中：1. 基金申购款	1,910,619,715.83	-	89,402,624.35	2,000,022,340.18
2. 基金赎回款	-1,433,176,528.20	-	-82,699,622.53	-1,515,876,150.73
(三)、本期向基金份额持有人分配利润产生的净资产变动(净资产减少以“-”号填列)	-	-	-	-
(四)、其他综合收益结转留存收益	-	-	-	-
四、本期期末净资产	627,360,361.27	-	56,818,472.09	684,178,833.36
项目	上年度可比期间 2023年1月1日至2023年12月31日			
	实收基金	其他综合收益	未分配利润	净资产合计
一、上期期末净资产	1,350,008,786.98	-	72,760.17	1,350,081,547.15
加：会计政策变更	-	-	-	-
前期差错更正	-	-	-	-
其他	-	-	-	-
二、本期期初净资产	1,350,008,786.98	-	72,760.17	1,350,081,547.15
三、本期增减变动额(减少以“-”号填列)	-1,200,091,613.34	-	3,824,789.51	-1,196,266,823.83

(一)、综合收益总额	-	-	13,363,616.70	13,363,616.70
(二)、本期基金份额交易产生的净资产变动数 (净资产减少以“-”号填列)	-1,200,091,613.34	-	-9,538,827.19	-1,209,630,440.53
其中：1. 基金申购款	2,798.14	-	49.30	2,847.44
2. 基金赎回款	-1,200,094,411.48	-	-9,538,876.49	-1,209,633,287.97
(三)、本期向基金份额持有人分配利润产生的净资产变动(净资产减少以“-”号填列)	-	-	-	-
(四)、其他综合收益结转留存收益	-	-	-	-
四、本期期末净资产	149,917,173.64	-	3,897,549.68	153,814,723.32

报表附注为财务报表的组成部分。

本报告 7.1 至 7.4 财务报表由下列负责人签署：

周冰
基金管理人负责人

沈锋
主管会计工作负责人

戴景义
会计机构负责人

7.4 报表附注

7.4.1 基金基本情况

中银证券安添 3 个月定期开放债券型证券投资基金(以下简称“本基金”)经中国证券监督管理委员会(以下简称“中国证监会”)证监许可[2022]1367 号《关于准予中银证券安添 3 个月定期开放债券型证券投资基金注册的批复》准予注册，由中银国际证券股份有限公司依照《中华人民共和国证券投资基金法》和《中银证券安添 3 个月定期开放债券型证券投资基金基金合同》负责公开募集。本基金为契约型定期开放式，存续期限不定，首次设立募集不包括认购资金利息共募集人民币 5,319,998,444.78 元，业经普华永道中天会计师事务所(特殊普通合伙)普华永道中天验字(2022)第 0742 号验资报告予以验证。经向中国证监会备案，《中银证券安添 3 个月定期开放债

券型证券投资基金基金合同》于 2022 年 8 月 25 日正式生效，基金合同生效日的基金份额总额为 5,319,998,445.97 份基金份额，其中认购资金利息折合 1.19 份基金份额。本基金的基金管理人为中银国际证券股份有限公司，基金托管人为浙商银行股份有限公司。

本基金以定期开放方式运作，即采用封闭运作和开放运作交替循环的方式。本基金自基金合同生效之日(含)起或自每一开放期结束之日次日(含)起至 3 个月月度对日的前一日的期间封闭运作。本基金封闭期内不办理申购与赎回业务，也不上市交易。本基金自每个封闭期结束之日的下一个工作日(包括该日)起进入开放期，期间可以办理申购与赎回业务。本基金每个开放期不少于 5 个工作日，并且最长不超过 20 个工作日。

本基金根据认购/申购费用、销售服务费收取方式的不同，将基金份额分为不同的类别。在投资者认购/申购时收取认购/申购费用，但不从本类别基金资产中计提销售服务费的基金份额，称为 A 类基金份额；在投资者认购/申购时不收取认购/申购费用，而是从本类别基金资产中计提销售服务费的基金份额，称为 C 类基金份额。本基金 A 类基金份额和 C 类基金份额分别设置代码。由于基金费用的不同，本基金 A 类基金份额和 C 类基金份额将分别计算基金份额净值，计算公式为计算日各类别基金资产净值除以计算日发售在外的该类别基金份额总数。

根据《中华人民共和国证券投资基金法》和《中银证券安添 3 个月定期开放债券型证券投资基金基金合同》的有关规定，本基金的投资范围为具有良好流动性的金融工具，包括国内依法发行和上市交易的国债、金融债券、中央银行票据、地方政府债券、企业债券、公司债券、政府支持债券、政府支持机构债券、资产支持证券、次级债券、可分离交易可转债的纯债部分、中期票据、短期融资券、超短期融资券、债券回购、银行存款(包括协议存款、定期存款、通知存款和其他银行存款)、同业存单、货币市场工具以及法律法规或中国证监会允许基金投资的其它金融工具，但须符合中国证监会的相关规定。本基金投资信用债的信用评级为 AA+（含）以上。本基金不投资于股票等资产，也不参与一级市场的新股申购或增发新股，同时本基金不投资于可转换债券(可分离交易可转债的纯债部分除外)、可交换债券。本基金的投资组合比例为：投资于债券的比例不低于基金资产的 80%，但应开放期流动性需要，为保护基金份额持有人利益，在每个开放期前 10 个工作日、开放期及开放期结束后的 10 个工作日内，本基金的债券资产的投资比例不受上述限制；在开放期内，本基金保持现金或者到期日在一年以内的政府债券不低于基金资产净值的 5%，在封闭期内，本基金不受上述 5%的限制，其中现金不包括结算备付金、存出保证金、应收申购款等。本基金的业绩比较基准为：中债综合全价指数收益率。

本财务报表由本基金的基金管理人中银国际证券股份有限公司于 2025 年 3 月 28 日批准报出。

7.4.2 会计报表的编制基础

本基金以持续经营为基础编制财务报表。

本基金财务报表符合中华人民共和国财政部（以下简称“财政部”）颁布的企业会计准则和《资产管理产品相关会计处理规定》（以下合称“企业会计准则”）的要求，同时亦按照中国证监会颁布的《证券投资基金信息披露 XBRL 模板第 3 号<年度报告和中期报告>》、中国证券投资基金业协会（以下简称“基金业协会”）颁布的《证券投资基金会计核算业务指引》及财务报表附注

7.4.4 所列示的中国证监会、基金业协会发布的其他有关基金行业实务操作的规定编制财务报表。

7.4.3 遵循企业会计准则及其他有关规定的声明

本基金财务报表符合财政部颁布的企业会计准则及附注 7.4.2 中所列示的中国证监会和基金业协会发布的有关基金行业实务操作的规定的要求，真实、完整地反映了本基金 2024 年 12 月 31 日的财务状况、2024 年度的经营成果和净资产变动情况。

7.4.4 重要会计政策和会计估计

7.4.4.1 会计年度

本基金的会计年度自公历 1 月 1 日至 12 月 31 日止。

7.4.4.2 记账本位币

本基金的记账本位币为人民币，编制财务报表采用的货币为人民币。本基金选定记账本位币的依据是主要业务收支的计价和结算币种。

7.4.4.3 金融资产和金融负债的分类

金融工具，是指形成一方的金融资产并形成其他方的金融负债或权益工具的合同。当本基金成为金融工具合同的一方时，确认相关的金融资产、金融负债或权益工具。

（1）金融资产

金融资产于初始确认时分类为：以摊余成本计量的金融资产、以公允价值计量且其变动计入其他综合收益的金融资产及以公允价值计量且其变动计入当期损益的金融资产。金融资产的分类取决于本基金管理金融资产的业务模式和金融资产的合同现金流量特征。本基金现无金融资产分类为以公允价值计量且其变动计入其他综合收益的金融资产。

债务工具

本基金债务工具是指从发行方角度分析符合金融负债定义的工具，分别采用以下两种方式进行计量：

- 以摊余成本计量：

本基金管理以摊余成本计量的金融资产的业务模式为以收取合同现金流量为目标，且以摊余成本计量的金融资产的合同现金流量特征与基本借贷安排相一致，即在特定日期产生的现金流量，仅为对本金和以未偿付本金金额为基础的利息的支付。本基金以摊余成本计量的金融资产主要为货币资金、买入返售金融资产和其他各类应收款项等。

– 以公允价值计量且其变动计入当期损益：

本基金将未划分为以摊余成本计量的债务工具，以公允价值计量且其变动计入当期损益。本基金以公允价值计量且其变动计入当期损益的金融资产主要为债券投资和资产支持证券投资，在资产负债表中以交易性金融资产列示。

(2) 金融负债

金融负债于初始确认时分类为以摊余成本计量的金融负债和以公允价值计量且其变动计入当期损益的金融负债。

本基金目前暂无金融负债分类为以公允价值计量且其变动计入当期损益的金融负债。本基金以摊余成本计量的金融负债包括卖出回购金融资产款和其他各类应付款项等。

7.4.4.4 金融资产和金融负债的初始确认、后续计量和终止确认

金融资产或金融负债在初始确认时以公允价值计量。对于以公允价值计量且其变动计入当期损益的金融资产和金融负债，相关交易费用计入当期损益；对于支付的价款中包含的债券或资产支持证券起息日或上次除息日至购买日止的利息，确认为应计利息，包含在交易性金融资产的账面价值中。对于其他类别的金融资产和金融负债，相关交易费用计入初始确认金额。

对于以公允价值计量且其变动计入当期损益的金融资产，按照公允价值进行后续计量；

对于应收款项和其他金融负债采用实际利率法，以摊余成本进行后续计量。

本基金对于以摊余成本计量的金融资产，以预期信用损失为基础确认损失准备。

本基金考虑有关过去事项、当前状况以及对未来经济状况的预测等合理且有依据的信息，以发生违约的风险为权重，计算合同应收的现金流量与预期能收到的现金流量之间差额的现值的概率加权金额，确认预期信用损失。

于每个资产负债表日，本基金对于处于不同阶段的金融工具的预期信用损失分别进行计量。

金融工具自初始确认后信用风险未显著增加的，处于第一阶段，本基金按照未来 12 个月内的预期信用损失计量损失准备；金融工具自初始确认后信用风险已显著增加但尚未发生信用减值的，处于第二阶段，本基金按照该工具整个存续期的预期信用损失计量损失准备；金融工具自初始确认后已经发生信用减值的，处于第三阶段，本基金按照该工具整个存续期的预期信用损失计量损失准备。

对于在资产负债表日具有较低信用风险的金融工具，本基金假设其信用风险自初始确认后并未显著增加，认定为处于第一阶段的金融工具，按照未来12个月内的预期信用损失计量损失准备。

本基金对于处于第一阶段和第二阶段的金融工具，按照其未扣除减值准备的账面余额和实际利率计算利息收入。对于处于第三阶段的金融工具，按照其账面余额减已计提减值准备后的摊余成本和实际利率计算利息收入。

本基金将计提或转回的损失准备计入当期损益。

金融资产满足下列条件之一的，予以终止确认：(1) 收取该金融资产现金流量的合同权利终止；(2) 该金融资产已转移，且本基金将金融资产所有权上几乎所有的风险和报酬转移给转入方；或者(3) 该金融资产已转移，虽然本基金既没有转移也没有保留金融资产所有权上几乎所有的风险和报酬，但是放弃了对该金融资产控制。

金融资产终止确认时，其账面价值与收到的对价的差额，计入当期损益。

当金融负债的现时义务全部或部分已经解除时，终止确认该金融负债或义务已解除的部分。终止确认部分的账面价值与支付的对价之间的差额，计入当期损益。

7.4.4.5 金融资产和金融负债的估值原则

除特别声明外，本基金按下述原则计量公允价值：

公允价值是指市场参与者在计量日发生的有序交易中，出售一项资产所能收到或者转移一项负债所需支付的价格。

本基金在确定相关金融资产和金融负债的公允价值时，根据企业会计准则的规定采用在当前情况下适用并且有足够可利用数据和其他信息支持的估值技术。

存在活跃市场且能够获取相同资产或负债报价的金融工具，在估值日有报价的，除会计准则规定的情况外，将该报价不加调整地应用于该资产或负债的公允价值计量；估值日无报价且最近交易日后未发生影响公允价值计量的重大事件的，采用最近交易日的报价确定公允价值。有充足证据表明估值日或最近交易日的报价不能真实反映公允价值的，对报价进行调整，确定公允价值。与上述金融工具相同，但具有不同特征的，以相同资产或负债的公允价值为基础，并在估值技术中考虑不同特征因素的影响。特征是指对资产出售或使用的限制等，如果该限制是针对资产持有者的，那么在估值技术中不应将该限制作为特征考虑。此外，本基金不考虑因其大量持有相关资产或负债所产生的溢价或折价。

对不存在活跃市场的金融工具，采用在当前情况下适用并且有足够可利用数据和其他信息支持的估值技术确定公允价值。采用估值技术确定公允价值时，优先使用可观察输入值，只有在无法取得相关资产或负债可观察输入值或取得不切实可行的情况下，才可以使用不可观察输入值。

如经济环境发生重大变化或证券发行人发生影响证券价格的重大事件，参考类似投资品种的现行市价及重大变化等因素，对估值进行调整并确定公允价值。

7.4.4.6 金融资产和金融负债的抵销

本基金持有的资产和承担的负债基本为金融资产和金融负债。当本基金 1) 具有抵销已确认金额的法定权利且该种法定权利现在是可执行的；且 2) 交易双方准备按净额结算时，金融资产与金融负债按抵销后的净额在资产负债表中列示。

7.4.4.7 实收基金

实收基金为对外发行基金份额所募集的总金额在扣除损益平准金分摊部分后的余额。由于申购和赎回引起的实收基金份额变动分别于基金申购确认日及基金赎回确认日认列。上述申购和赎回分别包括基金转换所引起的转入基金的实收基金增加和转出基金的实收基金减少。

7.4.4.8 损益平准金

损益平准金包括已实现平准金和未实现平准金。已实现平准金指在申购或赎回基金份额时，申购或赎回款项中包含的按累计未分配的已实现损益占基金净资产比例计算的金额。未实现平准金指在申购或赎回基金份额时，申购或赎回款项中包含的按累计未实现损益占基金净资产比例计算的金额。损益平准金于基金申购确认日或基金赎回确认日认列，并于期末全额转入未分配利润/(累计亏损)。

7.4.4.9 收入/（损失）的确认和计量

利息收入

存款利息收入是按借出货币资金的时间和实际利率计算确定。

买入返售金融资产在资金实际占用期间内按实际利率法逐日确认为利息收入。

证券出借业务利息收入按出借起始日证券账面价值及出借费率计算的金额扣除适用情况下的相关税费后的净额，在证券实际出借期间内逐日计提。因借入人未能按期归还产生的罚息，实际发生时扣除适用情况下的相关税费后的净额计入证券出借业务利息收入。

投资收益

债券投资收益和资产支持证券投资收益按相关金融资产于处置日成交金额与其初始计量金额的差额确认，处置时产生的交易费用计入投资收益。

以公允价值计量且其变动计入当期损益的债券投资，在其持有期间，按票面金额和票面利率计算的利息计入投资收益。

公允价值变动收益

公允价值变动收益核算基金采用公允价值模式计量的以公允价值计量且其变动计入当期损益

的金融资产、衍生工具、以公允价值计量且其变动计入当期损益的金融负债等公允价值变动形成的应计入当期损益的利得或损失。不包括本基金以公允价值计量且其变动计入当期损益的债券投资在持有期间按票面利率计算的利息。

7.4.4.10 费用的确认和计量

本基金的管理人报酬、托管费和销售服务费在费用涵盖期间按基金合同约定的费率和计算方法逐日确认。

以摊余成本计量的金融负债在持有期间确认的利息支出按实际利率法计算。实际利率法与直线法差异较小的则按直线法计算。

7.4.4.11 基金的收益分配政策

(1) 本基金收益分配方式分两种：现金分红与红利再投资，投资者可选择现金红利或将现金红利按除权日的该类别基金份额净值自动转为相应类别的基金份额进行再投资，且基金份额持有人可对 A 类、C 类基金份额分别选择不同的分红方式；若投资者不选择，本基金默认的收益分配方式是现金分红；(2) 基金收益分配后各类基金份额净值不能低于面值，即基金收益分配基准日的各类基金份额净值减去该类别每单位基金份额收益分配金额后不能低于面值；(3) 由于本基金 A 类基金份额不收取销售服务费，而 C 类基金份额收取销售服务费，各基金份额类别对应的可分配收益将有所不同；本基金同一类别的每一基金份额享有同等分配权；(4) 法律法规或监管机关另有规定的，从其规定。

7.4.4.12 外币交易

无。

7.4.4.13 分部报告

本基金以内部组织结构、管理要求、内部报告制度为依据确定经营分部，以经营分部为基础确定报告分部并披露分部信息。经营分部是指本基金内同时满足下列条件的组成部分：(1) 该组成部分能够在日常活动中产生收入、发生费用；(2) 本基金的基金管理人能够定期评价该组成部分的经营成果，以决定向其配置资源、评价其业绩；(3) 本基金能够取得该组成部分的财务状况、经营成果和现金流量等有关会计信息。如果两个或多个经营分部具有相似的经济特征，并且满足一定条件的，则合并为一个经营分部。

本基金目前以一个单一的经营分部运作，不需要披露分部信息。

7.4.4.14 其他重要的会计政策和会计估计

编制财务报表时，本基金需要运用估计和假设，这些估计和假设会对会计政策的应用及资产、负债、收入和支出的金额产生影响。实际情况可能与这些估计不同。本基金对估计涉及的关键假

设和不确定因素的判断进行持续评估，会计估计变更的影响在变更当期和未来期间予以确认。

根据《关于固定收益品种的估值处理标准》(以下简称“估值处理标准”)在银行间债券市场、上海证券交易所、深圳证券交易所、北京证券交易所及中国证券监督管理委员会认可的其他交易场所上市交易或挂牌转让的固定收益品种(估值处理标准另有规定的除外),采用第三方估值基准服务机构提供的价格数据进行估值或减值。

7.4.5 会计政策和会计估计变更以及差错更正的说明

7.4.5.1 会计政策变更的说明

本基金本报告期未发生会计政策变更。

7.4.5.2 会计估计变更的说明

本基金本报告期未发生会计估计变更。

7.4.5.3 差错更正的说明

本基金在本报告期间无须说明的会计差错更正。

7.4.6 税项

根据财政部、国家税务总局财税[2002]128 号《关于开放式证券投资基金有关税收问题的通知》、财税[2008]1 号《关于企业所得税若干优惠政策的通知》、财税[2016]36 号《关于全面推开营业税改征增值税试点的通知》、财税[2016]46 号《关于进一步明确全面推开营改增试点金融业有关政策的通知》、财税[2016]70 号《关于金融机构同业往来等增值税政策的补充通知》、财税[2016]140 号《关于明确金融 房地产开发 教育辅助服务等增值税政策的通知》、财税[2017]2 号《关于资管产品增值税政策有关问题的补充通知》、财税[2017]56 号《关于资管产品增值税有关问题的通知》、财税[2017]90 号《关于租入固定资产进项税额抵扣等增值税政策的通知》及其他相关财税法规和实务操作,主要税项列示如下:

(1) 资管产品运营过程中发生的增值税应税行为,以资管产品管理人为增值税纳税人。资管产品管理人运营资管产品过程中发生的增值税应税行为,暂适用简易计税方法,按照 3% 的征收率缴纳增值税。

对证券投资基金管理人运用基金买卖债券的转让收入免征增值税,对国债、地方政府债以及金融同业往来利息收入亦免征增值税。资管产品管理人运营资管产品提供的贷款服务,以产生的利息及利息性质的收入为销售额。

(2) 对基金从证券市场中取得的收入,包括买卖债券的差价收入,债券的利息收入及其他收入,暂不征收企业所得税。

(3) 对基金取得的企业债券利息收入,应由发行债券的企业在向基金支付利息时代扣代缴

20%的个人所得税。

(4) 本基金的城市维护建设税、教育费附加和地方教育附加等税费按照实际缴纳增值税额的适用比例计算缴纳。

7.4.7 重要财务报表项目的说明

7.4.7.1 货币资金

单位：人民币元

项目	本期末 2024 年 12 月 31 日	上年度末 2023 年 12 月 31 日
活期存款	2,711,748.76	733,760.84
等于：本金	2,710,353.38	733,702.17
加：应计利息	1,395.38	58.67
减：坏账准备	-	-
定期存款	-	-
等于：本金	-	-
加：应计利息	-	-
减：坏账准备	-	-
其中：存款期限 1 个月以内	-	-
存款期限 1-3 个月	-	-
存款期限 3 个月以上	-	-
其他存款	-	-
等于：本金	-	-
加：应计利息	-	-
减：坏账准备	-	-
合计	2,711,748.76	733,760.84

7.4.7.2 交易性金融资产

单位：人民币元

项目		本期末 2024 年 12 月 31 日			
		成本	应计利息	公允价值	公允价值变动
股票		-	-	-	-
贵金属投资-金交所黄金合约		-	-	-	-
债券	交易所市场	378,718,950.54	3,720,507.40	385,403,507.40	2,964,049.46
	银行间市场	731,708,836.69	8,298,176.29	748,857,176.29	8,850,163.31
	合计	1,110,427,787.23	12,018,683.69	1,134,260,683.69	11,814,212.77
资产支持证券		-	-	-	-
基金		-	-	-	-
其他		-	-	-	-

合计		1, 110, 427, 787. 23	12, 018, 683. 69	1, 134, 260, 683. 69	11, 814, 212. 77
项目		上年度末 2023 年 12 月 31 日			
		成本	应计利息	公允价值	公允价值变动
股票		-	-	-	-
贵金属投资-金交所黄金合约		-	-	-	-
债券	交易所市场	-	-	-	-
	银行间市场	191, 599, 770. 79	3, 311, 165. 03	195, 354, 165. 03	443, 229. 21
	合计	191, 599, 770. 79	3, 311, 165. 03	195, 354, 165. 03	443, 229. 21
资产支持证券		-	-	-	-
基金		-	-	-	-
其他		-	-	-	-
合计		191, 599, 770. 79	3, 311, 165. 03	195, 354, 165. 03	443, 229. 21

7.4.7.3 衍生金融资产/负债

7.4.7.3.1 衍生金融资产/负债期末余额

注：本基金本报告期末及上年度末未持有衍生金融资产/负债。

7.4.7.3.2 期末基金持有的期货合约情况

注：本基金本报告期末未持有期货合约。

7.4.7.3.3 期末基金持有的黄金衍生品情况

注：本基金本报告期末未持有黄金衍生品。

7.4.7.4 买入返售金融资产

7.4.7.4.1 各项买入返售金融资产期末余额

注：本基金本报告期末及上年度末未持有买入返售金融资产。

7.4.7.4.2 期末买断式逆回购交易中取得的债券

注：本基金本报告期末及上年度末未持有从买断式逆回购交易中取得的债券。

7.4.7.4.3 按预期信用损失一般模型计提减值准备的说明

本基金本报告期内及上年度可比期间未计提买入返售金融资产减值准备。

7.4.7.5 债权投资

7.4.7.5.1 债权投资情况

注：本基金本报告期末及上年度末未持有债权投资。

7.4.7.5.2 债权投资减值准备计提情况

注：本基金本报告期内及上年度可比期间未计提债权投资减值准备。

7.4.7.6 其他债权投资

7.4.7.6.1 其他债权投资情况

注：本基金本报告期末及上年度末未持有其他债权投资。

7.4.7.6.2 其他债权投资减值准备计提情况

注：本基金本报告期内及上年度可比期间未计提其他债权投资减值准备。

7.4.7.7 其他权益工具投资

7.4.7.7.1 其他权益工具投资情况

注：本基金本报告期末及上年度末未持有其他权益工具投资。

7.4.7.7.2 报告期末其他权益工具投资情况

注：本基金本报告期末及上年度末未持有其他权益工具投资。

7.4.7.8 其他资产

注：本基金本报告期末及上年度末未持有其他资产。

7.4.7.9 其他负债

单位：人民币元

项目	本期末 2024 年 12 月 31 日	上年度末 2023 年 12 月 31 日
应付券商交易单元保证金	-	-
应付赎回费	-	-
应付证券出借违约金	-	-
应付交易费用	22,008.00	22,423.50
其中：交易所市场	-	-
银行间市场	22,008.00	22,423.50
应付利息	-	-
预提费用	154,344.00	185,000.00
合计	176,352.00	207,423.50

7.4.7.10 实收基金

金额单位：人民币元

中银证券安添 3 个月定开债券 A

项目	本期 2024 年 1 月 1 日至 2024 年 12 月 31 日	
	基金份额（份）	账面金额
上年度末	149,908,090.57	149,908,090.57
本期申购	1,910,619,715.83	1,910,619,715.83
本期赎回（以“-”号填列）	-1,433,175,248.14	-1,433,175,248.14
基金拆分/份额折算前	-	-
基金拆分/份额折算调整	-	-
本期申购	-	-

本期赎回（以“-”号填列）	-	-
本期末	627,352,558.26	627,352,558.26

中银证券安添 3 个月定开债券 C

项目	本期 2024 年 1 月 1 日至 2024 年 12 月 31 日	
	基金份额（份）	账面金额
上年度末	9,083.07	9,083.07
本期申购	-	-
本期赎回（以“-”号填列）	-1,280.06	-1,280.06
基金拆分/份额折算前	-	-
基金拆分/份额折算调整	-	-
本期申购	-	-
本期赎回（以“-”号填列）	-	-
本期末	7,803.01	7,803.01

7.4.7.11 其他综合收益

注：本基金本报告期无其他综合收益。

7.4.7.12 未分配利润

单位：人民币元

中银证券安添 3 个月定开债券 A

项目	已实现部分	未实现部分	未分配利润合计
上年度末	1,240,693.78	2,656,631.72	3,897,325.50
加：会计政策变更	-	-	-
前期差错更正	-	-	-
其他	-	-	-
本期期初	1,240,693.78	2,656,631.72	3,897,325.50
本期利润	34,846,552.20	11,370,848.85	46,217,401.05
本期基金份额交易产生的变动数	-892,565.54	7,595,622.69	6,703,057.15
其中：基金申购款	42,281,177.38	47,121,446.97	89,402,624.35
基金赎回款	-43,173,742.92	-39,525,824.28	-82,699,567.20
本期已分配利润	-	-	-
本期末	35,194,680.44	21,623,103.26	56,817,783.70

中银证券安添 3 个月定开债券 C

项目	已实现部分	未实现部分	未分配利润合计
上年度末	63.30	160.88	224.18
加：会计政策变更	-	-	-
前期差错更正	-	-	-
其他	-	-	-
本期期初	63.30	160.88	224.18
本期利润	384.83	134.71	519.54
本期基金份额交易产生的变动数	-28.31	-27.02	-55.33

其中：基金申购款	-	-	-
基金赎回款	-28.31	-27.02	-55.33
本期已分配利润	-	-	-
本期末	419.82	268.57	688.39

7.4.7.13 存款利息收入

单位：人民币元

项目	本期 2024 年 1 月 1 日至 2024 年 12 月 31 日	上年度可比期间 2023 年 1 月 1 日至 2023 年 12 月 31 日
活期存款利息收入	35,044.26	11,128.71
定期存款利息收入	-	-
其他存款利息收入	-	-
结算备付金利息收入	214,377.51	46,052.39
其他	1,533.55	-
合计	250,955.32	57,181.10

7.4.7.14 股票投资收益

7.4.7.14.1 股票投资收益项目构成

注：本基金本报告期内及上年度可比期间无股票投资收益。

7.4.7.14.2 股票投资收益——买卖股票差价收入

注：本基金本报告期内及上年度可比期间无股票投资收益-买卖股票差价收入。

7.4.7.14.3 股票投资收益——证券出借差价收入

注：本基金本报告期内及上年度可比期间无股票投资收益-证券出借差价收入。

7.4.7.15 债券投资收益

7.4.7.15.1 债券投资收益项目构成

单位：人民币元

项目	本期 2024年1月1日至2024年12月31 日	上年度可比期间 2023年1月1日至2023年12月31 日
债券投资收益——利息收入	27,143,651.24	24,168,602.71
债券投资收益——买卖债券（债转股及债券到期兑付）差价收入	16,772,133.60	-14,756,771.24
债券投资收益——赎回差价收入	-	-
债券投资收益——申购差价收入	-	-
合计	43,915,784.84	9,411,831.47

7.4.7.15.2 债券投资收益——买卖债券差价收入

单位：人民币元

项目	本期 2024年1月1日至2024年12月31 日	上年度可比期间 2023年1月1日至2023年12月31 日
卖出债券（债转股及债券到期兑付）成交总额	2,251,229,103.39	2,504,624,101.63
减：卖出债券（债转股及债券到期兑付）成本总额	2,205,431,007.29	2,483,118,917.88
减：应计利息总额	28,996,287.50	36,216,854.99
减：交易费用	29,675.00	45,100.00
买卖债券差价收入	16,772,133.60	-14,756,771.24

7.4.7.15.3 债券投资收益——赎回差价收入

注：本基金本报告期内及上年度可比期间无债券投资收益-赎回差价收入。

7.4.7.15.4 债券投资收益——申购差价收入

注：本基金本报告期内及上年度可比期间无债券投资收益-申购差价收入。

7.4.7.16 资产支持证券投资收益

7.4.7.16.1 资产支持证券投资收益项目构成

注：本基金本报告期内及上年度可比期间无资产支持证券投资收益。

7.4.7.16.2 资产支持证券投资收益——买卖资产支持证券差价收入

注：本基金本报告期内及上年度可比期间无资产支持证券投资收益-买卖资产支持证券差价收入。

7.4.7.16.3 资产支持证券投资收益——赎回差价收入

注：本基金本报告期内及上年度可比期间无资产支持证券投资收益-赎回差价收入。

7.4.7.16.4 资产支持证券投资收益——申购差价收入

注：本基金本报告期内及上年度可比期间无资产支持证券投资收益-申购差价收入。

7.4.7.17 贵金属投资收益

7.4.7.17.1 贵金属投资收益项目构成

注：本基金本报告期内及上年度可比期间无贵金属投资收益。

7.4.7.17.2 贵金属投资收益——买卖贵金属差价收入

注：本基金本报告期内及上年度可比期间无贵金属投资收益-买卖贵金属差价收入。

7.4.7.17.3 贵金属投资收益——赎回差价收入

注：本基金本报告期内及上年度可比期间无贵金属投资收益-赎回差价收入。

7.4.7.17.4 贵金属投资收益——申购差价收入

注：本基金本报告期内及上年度可比期间无贵金属投资收益-申购差价收入。

7.4.7.18 衍生工具收益

7.4.7.18.1 衍生工具收益——买卖权证差价收入

注：本基金本报告期内及上年度可比期间无衍生工具收益-买卖权证差价收入。

7.4.7.18.2 衍生工具收益——其他投资收益

注：本基金本报告期内及上年度可比期间无衍生工具收益-其他投资收益。

7.4.7.19 股利收益

注：本基金本报告期内及上年度可比期间无股利收益。

7.4.7.20 公允价值变动收益

单位：人民币元

项目名称	本期 2024 年 1 月 1 日至 2024 年 12 月 31 日	上年度可比期间 2023 年 1 月 1 日至 2023 年 12 月 31 日
1. 交易性金融资产	11,370,983.56	8,715,823.54
股票投资	-	-
债券投资	11,370,983.56	8,715,823.54
资产支持证券投资	-	-
基金投资	-	-
贵金属投资	-	-
其他	-	-
2. 衍生工具	-	-
权证投资	-	-
3. 其他	-	-
减：应税金融商品公允价值 变动产生的预估增值税	-	-
合计	11,370,983.56	8,715,823.54

7.4.7.21 其他收入

单位：人民币元

项目	本期 2024 年 1 月 1 日至 2024 年 12 月 31 日	上年度可比期间 2023 年 1 月 1 日至 2023 年 12 月 31 日
基金赎回费收入	-	-
其他	9,722.22	-
合计	9,722.22	-

7.4.7.22 信用减值损失

注：本基金本报告期内及上年度可比期间无信用减值损失。

7.4.7.23 其他费用

单位：人民币元

项目	本期 2024 年 1 月 1 日至 2024 年 12	上年度可比期间 2023 年 1 月 1 日至 2023 年 12 月 31
----	---------------------------------	---

	月 31 日	日
审计费用	14,344.00	32,800.00
信息披露费	120,000.00	120,000.00
证券出借违约金	—	—
账户维护费	36,000.00	25,400.00
其他费用	1,200.00	900.00
合计	171,544.00	179,100.00

7.4.7.24 分部报告

无。

7.4.8 或有事项、资产负债表日后事项的说明

7.4.8.1 或有事项

截至资产负债表日，本基金并无须作披露的或有事项。

7.4.8.2 资产负债表日后事项

截至财务报表报出日，本基金并无须作披露的资产负债表日后事项。

7.4.9 关联方关系

关联方名称	与本基金的关系
中银国际证券股份有限公司（“中银证券”）	基金管理人、注册登记机构、基金销售机构
浙商银行股份有限公司（“浙商银行”）	基金托管人
中国银行股份有限公司（“中国银行”）	中银国际控股有限公司（基金管理人股东）的控股股东

注：下述关联交易均在正常业务范围内按一般商业条款订立。

7.4.10 本报告期及上年度可比期间的关联方交易

7.4.10.1 通过关联方交易单元进行的交易

7.4.10.1.1 股票交易

注：本基金本报告期内及上年度可比期间未有通过关联方交易单元进行的股票交易。

7.4.10.1.2 债券交易

金额单位：人民币元

关联方名称	本期 2024 年 1 月 1 日至 2024 年 12 月 31 日		上年度可比期间 2023 年 1 月 1 日至 2023 年 12 月 31 日	
	成交金额	占当期债券 成交总额的比例 (%)	成交金额	占当期债券 成交总额的比例 (%)
中银证券	1,417,279,429.02	100.00	—	—

7.4.10.1.3 债券回购交易

金额单位：人民币元

关联方名称	本期 2024 年 1 月 1 日至 2024 年 12 月 31 日		上年度可比期间 2023 年 1 月 1 日至 2023 年 12 月 31 日	
	成交金额	占当期债券回购 成交总额的比例 (%)	成交金额	占当期债券回购 成交总额的比例 (%)
中银证券	37,234,236,000.00	100.00	65,557,000.00	100.00

7.4.10.1.4 权证交易

注：本基金本报告期内及上年度可比期间未有通过关联方交易单元进行的权证交易。

7.4.10.1.5 应支付关联方的佣金

注：本基金本报告期内及上年度可比期间未有应支付关联方的佣金。

7.4.10.2 关联方报酬

7.4.10.2.1 基金管理费

单位：人民币元

项目	本期 2024 年 1 月 1 日至 2024 年 12 月 31 日	上年度可比期间 2023 年 1 月 1 日至 2023 年 12 月 31 日
当期发生的基金应支付的管理费	2,291,221.90	1,914,873.29
其中：应支付销售机构的客户维护费	125,413.51	85,649.21
应支付基金管理人的净管理费	2,165,808.39	1,829,224.08

注：支付基金管理人中银证券的管理人报酬按前一日基金资产净值的 0.30% 的年费率计提，逐日累计至每月月底，按月支付。其计算公式为：

$$\text{日管理人报酬} = \text{前一日基金资产净值} \times 0.30\% / \text{当年天数}。$$

7.4.10.2.2 基金托管费

单位：人民币元

项目	本期 2024 年 1 月 1 日至 2024 年 12 月 31 日	上年度可比期间 2023 年 1 月 1 日至 2023 年 12 月 31 日
当期发生的基金应支付的托管费	763,740.74	638,291.22

注：支付基金托管人浙商银行的托管费按前一日基金资产净值 0.10% 的年费率计提，逐日累计至每月月底，按月支付。其计算公式为：

$$\text{日托管费} = \text{前一日基金资产净值} \times 0.10\% / \text{当年天数}。$$

7.4.10.2.3 销售服务费

注：本基金本报告期内及上年度可比期间无支付给各关联方的销售服务费。

7.4.10.3 与关联方进行银行间同业市场的债券(含回购)交易

注：本基金本报告期内及上年度可比期间未与关联方进行银行间同业市场的债券(含回购)交易。

7.4.10.4 报告期内转融通证券出借业务发生重大关联交易事项的说明

7.4.10.4.1 与关联方通过约定申报方式进行的适用固定期限费率的证券出借业务的情况

注：本基金本报告期内及上年度可比期间未与关联方通过约定申报方式进行适用固定期限费率的证券出借业务。

7.4.10.4.2 与关联方通过约定申报方式进行的适用市场化期限费率的证券出借业务的情况

注：本基金本报告期内及上年度可比期间未与关联方通过约定申报方式进行适用市场化期限费率的证券出借业务。

7.4.10.5 各关联方投资本基金的情况

7.4.10.5.1 报告期内基金管理人运用固有资金投资本基金的情况

注：本基金的基金管理人于本基金本报告期内及上年度可比期间未运用固有资金投资本基金。

7.4.10.5.2 报告期末除基金管理人之外的其他关联方投资本基金的情况

份额单位：份

中银证券安添 3 个月定开债券 A

关联方名称	本期末 2024 年 12 月 31 日		上年度末 2023 年 12 月 31 日	
	持有的 基金份额	持有的基金份额 占基金总份额的比 例 (%)	持有的 基金份额	持有的基金份额 占基金总份额的比 例 (%)
浙商银行	-	-	149,899,800.00	99.99

7.4.10.6 由关联方保管的银行存款余额及当期产生的利息收入

单位：人民币元

关联方名称	本期 2024 年 1 月 1 日至 2024 年 12 月 31 日		上年度可比期间 2023 年 1 月 1 日至 2023 年 12 月 31 日	
	期末余额	当期利息收入	期末余额	当期利息收入
浙商银行	2,711,748.76	35,044.26	733,760.84	11,128.71

注：本基金的银行存款由基金托管人浙商银行保管，按银行同业利率计息。

7.4.10.7 本基金在承销期内参与关联方承销证券的情况

注：本基金本报告期内及上年度可比期间未在承销期内参与关联方承销的证券。

7.4.10.8 其他关联交易事项的说明

本基金本报告期内及上年度可比期间无须作说明的其他关联交易事项。

7.4.11 利润分配情况

注：本基金本报告期内未进行利润分配。

7.4.12 期末（2024 年 12 月 31 日）本基金持有的流通受限证券

7.4.12.1 因认购新发/增发证券而于期末持有的流通受限证券

注：本基金本期末无因认购新发/增发证券而于期末持有的流通受限证券。

7.4.12.2 期末持有的暂时停牌等流通受限股票

注：本基金本期末未持有暂时停牌等流通受限股票。

7.4.12.3 期末债券正回购交易中作为抵押的债券

7.4.12.3.1 银行间市场债券正回购

截至本报告期末 2024 年 12 月 31 日止，本基金从事银行间市场债券正回购交易形成的卖出回购证券款余额 234,046,130.90 元，是以如下债券作为抵押：

金额单位：人民币元

债券代码	债券名称	回购到期日	期末估值单价	数量（张）	期末估值总额
102481599	24 徐州新盛 MTN005	2025 年 1 月 2 日	103.08	463,000	47,728,145.70
232400022	24 成都银行 二级资本债 01	2025 年 1 月 2 日	102.57	200,000	20,513,438.90
232400032	24 成都银行 二级资本债 02	2025 年 1 月 2 日	101.29	100,000	10,128,520.00
232480067	24 华夏银行 永续债 02	2025 年 1 月 2 日	101.75	227,000	23,097,072.13
242380007	23 苏州银行 永续债 01	2025 年 1 月 2 日	108.59	300,000	32,578,290.41
282380007	23 光大永明 永续债 01	2025 年 1 月 2 日	104.53	237,000	24,774,074.91
102400800	24 湖州城投 MTN001	2025 年 1 月 6 日	101.95	300,000	30,586,252.60
102480367	24 大横琴 MTN002	2025 年 1 月 6 日	104.69	300,000	31,407,983.61
102481091	24 福建漳州 MTN001	2025 年 1 月 6 日	103.98	253,000	26,305,733.92
102481599	24 徐州新盛 MTN005	2025 年 1 月 6 日	103.08	137,000	14,122,583.07
合计				2,517,000	261,242,095.25

7.4.12.3.2 交易所市场债券正回购

截至本报告期末 2024 年 12 月 31 日止，本基金从事证券交易所债券正回购交易形成的卖出回

购证券款余额 240,981,831.79 元，截至 2025 年 1 月 6 日(先后)到期。该类交易要求本基金转入质押库的债券，按证券交易所规定的比例折算为标准券后，不低于债券回购交易的余额。

7.4.12.4 期末参与转融通证券出借业务的证券

注：本基金本报告期末无参与转融通证券出借业务的证券。

7.4.13 金融工具风险及管理

本基金主要投资于债券等具有良好流动性的金融工具。与这些金融工具相关的风险，以及本基金的基金管理人对于相关风险采取的风险管理政策如下所述。

7.4.13.1 风险管理政策和组织架构

本基金为债券型证券投资基金，属于证券投资基金中较低风险的基金品种，其预期收益和风险高于货币市场基金，而低于混合型及股票型基金。本基金主要投资于债券等具有良好流动性的金融工具。本基金在日常经营活动中面临的与这些金融工具相关的风险主要包括管理风险、技术风险及市场风险。本基金在有效控制投资风险的前提下，通过积极主动的投资管理，力争获取超越业绩比较基准的投资收益，追求基金资产的长期稳定增值。

本基金的基金管理人在公司风险管理体系的基础上构建明晰基金业务的风险管理组织架构和职能，由董事会及其风险控制委员会、执行委员会、风险管理委员会、风险管理部、基金管理部、中后线部门等相关业务部门构成多层次风险管理框架体系。董事会决定公司风险偏好，并在风险控制委员会的协助下监察公司基金业务的总体风险及管理状况。执行委员会领导公司基金业务的风险管理。风险管理委员会协助执行委员会在董事会授权范围内听取和审议包括公募基金在内的资产管理业务风险相关报告，评估风险管理状况。在业务操作层面，风险管理部、信评与投资监督部负责落实公司基金业务的风险管理制度，协调并与各部门合作履行风险管理职责。业务主管对各自业务的风险管理负有首要责任。财务部、运营管理总部、审计部、内控与法律合规部等中后线部门在各自职能范围内支持或监督公司风险管理。

本基金的基金管理人对于金融工具的风险管理方法主要是通过定性分析和定量分析的方法去估测各种风险产生的可能损失。从定性分析的角度出发，判断风险损失的严重程度和出现同类风险损失的频度。而从定量分析的角度出发，根据本基金的投资目标，结合基金资产所运用金融工具特征通过特定的风险量化指标、模型，日常的量化报告，确定风险损失的限度和相应置信程度，及时可靠地对各种风险进行监督、检查和评估，并通过相应决策，将风险控制在可承受的范围内。

7.4.13.2 信用风险

信用风险是指基金在交易过程中因交易对手未履行合约责任，或者基金所投资证券之发行人出现违约、拒绝支付到期本息等情况，导致基金资产损失和收益变化的风险。

本基金的基金管理人在交易前对交易对手的资信状况进行了充分的评估。本基金的银行存款存放在本基金的托管人浙商银行，因而与银行存款相关的信用风险不重大。本基金在交易所进行的交易均以中国证券登记结算有限责任公司为交易对手完成证券交收和款项清算，违约可能性很小；在银行间同业市场进行交易前均对交易对手进行信用评估并对证券交割方式进行限制以控制相应的信用风险。

本基金的基金管理人建立了信用风险管理流程，通过对投资品种信用等级评估来控制证券发行人的信用风险，且通过分散化投资以分散信用风险。

本基金债券投资的信用评级情况按《中国人民银行信用评级管理指导意见》设定的标准统计及汇总。

7.4.13.2.1 按短期信用评级列示的债券投资

注：本基金本报告期末及上年度末未持有按短期信用评级列示的债券投资。

7.4.13.2.2 按短期信用评级列示的资产支持证券投资

注：本基金本报告期末及上年度末未持有按短期信用评级列示的资产支持证券投资。

7.4.13.2.3 按短期信用评级列示的同业存单投资

注：本基金本报告期末及上年度末未持有按短期信用评级列示的同业存单投资。

7.4.13.2.4 按长期信用评级列示的债券投资

单位：人民币元

长期信用评级	本期末 2024 年 12 月 31 日	上年度末 2023 年 12 月 31 日
AAA	616,723,848.22	82,222,567.88
AAA 以下	63,937,878.90	—
未评级	453,598,956.57	113,131,597.15
合计	1,134,260,683.69	195,354,165.03

注：未评级部分包括中期票据、国债、政策性金融债。

7.4.13.2.5 按长期信用评级列示的资产支持证券投资

注：本基金本报告期末及上年度末未持有按长期信用评级列示的资产支持证券投资。

7.4.13.2.6 按长期信用评级列示的同业存单投资

注：本基金本报告期末及上年度末未持有按长期信用评级列示的同业存单投资。

7.4.13.3 流动性风险

流动性风险是指基金在履行与金融负债有关的义务时遇到资金短缺的风险。本基金的流动性风险一方面来自于基金份额持有人可于开放期内要求赎回其持有的基金份额，另一方面来自于投资品种所处的交易市场不活跃而带来的变现困难或因投资集中而无法在市场出现剧烈波动的情况

下以合理的价格变现。

针对兑付赎回资金的流动性风险，本基金的基金管理人于开放期内每日对本基金的申购赎回情况进行严密监控并预测流动性需求，保持基金投资组合中的可用现金头寸与之相匹配。本基金的基金管理人在基金合同中设计了巨额赎回条款，约定在非常情况下赎回申请的处理方式，控制因开放申购赎回模式带来的流动性风险，有效保障基金持有人利益。

于 2024 年 12 月 31 日，除卖出回购金融资产款余额中有 475,027,962.69 元将在一个月以内到期且计息(该利息金额不重大)外，本基金所承担的其他金融负债的合同约定到期日均为一个月以内且不计息，可赎回基金份额净值(净资产)无固定到期日且不计息，因此账面余额约为未折现的合约到期现金流量。

7.4.13.3.1 金融资产和金融负债的到期期限分析

注：不适用。

7.4.13.3.2 报告期内本基金组合资产的流动性风险分析

本基金的基金管理人在基金运作过程中严格按照《公开募集证券投资基金运作管理办法》且于基金开放期内按照《公开募集开放式证券投资基金流动性风险管理规定》等法规的要求对本基金组合资产的流动性风险进行管理，通过独立的风险管理部门对本基金的组合持仓集中度指标、流通受限制的投资品种比例以及组合在短期内变现能力的综合指标等流动性指标进行持续的监测和分析。

本基金投资于一家公司发行的证券市值不超过基金资产净值的 10%，且本基金与由本基金的基金管理人管理的其他基金共同持有一家公司发行的证券不得超过该证券的 10%。

本基金所持部分证券在证券交易所上市，其余亦可在银行间同业市场交易，部分基金资产流通暂时受限制不能自由转让的情况参见“期末本基金持有的流通受限证券”附注。此外，本基金可通过卖出回购金融资产方式借入短期资金应对流动性需求，其上限一般不超过基金持有的债券投资的公允价值。于开放期内，本基金主动投资于流动性受限资产的市值合计未超过基金资产净值的 15%。

于开放期内，本基金的基金管理人每日对基金组合资产中 7 个工作日可变现资产的可变现价值进行审慎评估与测算，确保每日确认的净赎回申请不得超过 7 个工作日可变现资产的可变现价值。

同时，本基金的基金管理人通过合理分散逆回购交易的到期日与交易对手的集中度；按照穿透原则对交易对手的财务状况、偿付能力及杠杆水平等进行必要的尽职调查与严格的准入管理，以及对不同的交易对手实施交易额度管理并进行动态调整等措施严格管理本基金从事逆回购交易

的流动性风险和交易对手风险。此外，本基金的基金管理人建立了逆回购交易质押品管理制度：根据质押品的资质确定质押率水平；持续监测质押品的风险状况与价值变动以确保质押品按公允价值计算足额；并在与私募类证券资管产品及中国证监会认定的其他主体为交易对手开展逆回购交易时，可接受质押品的资质要求与基金合同约定的投资范围保持一致。

7.4.13.4 市场风险

市场风险是指基金所持金融工具的公允价值或未来现金流量因所处市场各类价格因素的变动而发生波动的风险，包括利率风险、外汇风险和其他价格风险。

7.4.13.4.1 利率风险

利率风险是指金融工具的公允价值或未来现金流量受市场利率变动而发生波动的风险。利率敏感性金融工具均面临由于市场利率上升而导致公允价值下降的风险，其中浮动利率类金融工具还面临每个付息期间结束根据市场利率重新定价时对于未来现金流影响的风险。

本基金的基金管理人定期对本基金面临的利率敏感性缺口进行监控，并通过调整投资组合的久期等方法对上述利率风险进行管理。

本基金主要投资于交易所及银行间市场交易的固定收益品种，因此存在相应的利率风险。

7.4.13.4.1.1 利率风险敞口

单位：人民币元

本期末 2024 年 12 月 31 日	1 年以内	1-5 年	5 年以上	不计息	合计
资产					
货币资金	2,711,748.76	-	-	-	2,711,748.76
结算备付金	24,164,476.41	-	-	-	24,164,476.41
存出保证金	66,475.43	-	-	-	66,475.43
交易性金融资产	20,433,830.14	856,493,655.39	257,333,198.16	-	1,134,260,683.69
资产总计	47,376,530.74	856,493,655.39	257,333,198.16	-	1,161,203,384.29
负债					
应付管理人报酬	-	-	-	172,130.07	172,130.07
应付托管费	-	-	-	57,376.71	57,376.71
应付清算款	-	-	-	1,536,336.43	1,536,336.43
卖出回购金融资产款	475,027,962.69	-	-	-	475,027,962.69
应付销售服务费	-	-	-	0.62	0.62
应交税费	-	-	-	54,392.41	54,392.41
其他负债	-	-	-	176,352.00	176,352.00
负债总计	475,027,962.69	-	-	1,996,588.24	477,024,550.93
利率敏感度缺口	-427,651,431.95	856,493,655.39	257,333,198.16	-1,996,588.24	684,178,833.36
上年度末 2023 年 12 月 31 日	1 年以内	1-5 年	5 年以上	不计息	合计
资产					

货币资金	733,760.84	-	-	-	733,760.84
交易性金融资产	51,391,784.70	123,708,100.11	20,254,280.22	-	195,354,165.03
资产总计	52,125,545.54	123,708,100.11	20,254,280.22	-	196,087,925.87
负债					
应付管理人报酬	-	-	-	39,016.87	39,016.87
应付托管费	-	-	-	13,005.65	13,005.65
卖出回购金融资产款	42,013,755.60	-	-	-	42,013,755.60
应付销售服务费	-	-	-	0.93	0.93
其他负债	-	-	-	207,423.50	207,423.50
负债总计	42,013,755.60	-	-	259,446.95	42,273,202.55
利率敏感度缺口	10,111,789.94	123,708,100.11	20,254,280.22	-259,446.95	153,814,723.32

注：表中所示为本基金资产及负债的账面价值，并按照合约规定的利率重新定价日或到期日孰早者予以分类。

7.4.13.4.1.2 利率风险的敏感性分析

假设	除市场利率以外的其他市场变量保持不变		
分析	相关风险变量的变动	对资产负债表日基金资产净值的影响金额（单位：人民币元）	
		本期末（2024 年 12 月 31 日）	上年度末（2023 年 12 月 31 日）
	市场利率下降 25 个基点	18,212,977.66	1,071,949.77
	市场利率上升 25 个基点	-17,403,873.45	-1,056,450.26

7.4.13.4.2 外汇风险

外汇风险是指金融工具的公允价值或未来现金流量因外汇汇率变动而发生波动的风险。本基金的所有资产及负债以人民币计价，因此无重大外汇风险。

7.4.13.4.2.1 外汇风险敞口

注：不适用。

7.4.13.4.2.2 外汇风险的敏感性分析

注：不适用。

7.4.13.4.3 其他价格风险

其他价格风险是指基金所持金融工具的公允价值或未来现金流量因除市场利率和外汇汇率以外的市场价格因素变动而发生波动的风险。本基金主要投资于证券交易所上市或银行间同业市场交易的固定收益品种，因此无重大其他价格风险。

7.4.13.4.3.1 其他价格风险敞口

注：不适用。

7.4.13.4.3.2 其他价格风险的敏感性分析

注：于 2024 年 12 月 31 日，本基金未持有交易性权益类投资（2023 年 12 月 31 日：同），因此除市场利率和外汇汇率以外的市场价格因素的变动对于本基金净资产无重大影响（2023 年 12 月 31 日：同）。

7.4.13.4.4 采用风险价值法管理风险

注：不适用。

7.4.14 公允价值

7.4.14.1 金融工具公允价值计量的方法

公允价值计量结果所属的层次，由对公允价值计量整体而言具有重要意义的输入值所属的最低层次决定：
第一层次：相同资产或负债在活跃市场上未经调整的报价。
第二层次：除第一层次输入值外相关资产或负债直接或间接可观察的输入值。
第三层次：相关资产或负债的不可观察输入值。

7.4.14.2 持续的以公允价值计量的金融工具

7.4.14.2.1 各层次金融工具的公允价值

单位：人民币元

公允价值计量结果所属的层次	本期末 2024 年 12 月 31 日	上年度末 2023 年 12 月 31 日
第一层次	-	-
第二层次	1,134,260,683.69	195,354,165.03
第三层次	-	-
合计	1,134,260,683.69	195,354,165.03

7.4.14.2.2 公允价值所属层次间的重大变动

本基金以导致各层次之间转换的事项发生日为确认各层次之间转换的时点。
本基金本期及上年度可比期间持有的以公允价值计量的金融工具的公允价值所属层次未发生重大变动。

7.4.14.2.3 第三层次公允价值余额及变动情况

7.4.14.2.3.1 第三层次公允价值余额及变动情况

注：本基金本报告期内及上年度可比期间未有第三层次公允价值余额及变动。

7.4.14.2.3.2 使用重要不可观察输入值的第三层次公允价值计量的情况

注：本基金本期末及上年度末未持有第三层次金融资产。

7.4.14.3 非持续的以公允价值计量的金融工具的说明

于 2024 年 12 月 31 日，本基金未持有非持续的以公允价值计量的金融资产 (2023 年 12 月 31 日：同)。

7.4.14.4 不以公允价值计量的金融工具的相关说明

不以公允价值计量的金融资产和负债主要包括应收款项和其他金融负债，其账面价值与公允价值相差很小。

7.4.15 有助于理解和分析会计报表需要说明的其他事项

截至资产负债表日本基金无需要说明的其他重要事项。

§ 8 投资组合报告

8.1 期末基金资产组合情况

金额单位：人民币元

序号	项目	金额	占基金总资产的比例 (%)
1	权益投资	-	-
	其中：股票	-	-
2	基金投资	-	-
3	固定收益投资	1,134,260,683.69	97.68
	其中：债券	1,134,260,683.69	97.68
	资产支持证券	-	-
4	贵金属投资	-	-
5	金融衍生品投资	-	-
6	买入返售金融资产	-	-
	其中：买断式回购的买入返售金融资产	-	-
7	银行存款和结算备付金合计	26,876,225.17	2.31
8	其他各项资产	66,475.43	0.01
9	合计	1,161,203,384.29	100.00

8.2 报告期末按行业分类的股票投资组合

8.2.1 报告期末按行业分类的境内股票投资组合

注：本基金本报告期末未持有境内股票。

8.2.2 报告期末按行业分类的港股通投资股票投资组合

注：本基金本报告期末未持有港股通投资股票。

8.3 期末按公允价值占基金资产净值比例大小排序的所有股票投资明细

注：本基金本报告期末未持有股票。

8.4 报告期内股票投资组合的重大变动**8.4.1 累计买入金额超出期初基金资产净值 2%或前 20 名的股票明细**

注：无。

8.4.2 累计卖出金额超出期初基金资产净值 2%或前 20 名的股票明细

注：无。

8.4.3 买入股票的成本总额及卖出股票的收入总额

注：无。

8.5 期末按债券品种分类的债券投资组合

金额单位：人民币元

序号	债券品种	公允价值	占基金资产净值比例（%）
1	国家债券	257,333,198.16	37.61
2	央行票据	-	-
3	金融债券	186,406,392.32	27.25
	其中：政策性金融债	-	-
4	企业债券	246,493,638.91	36.03
5	企业短期融资券	-	-
6	中期票据	444,027,454.30	64.90
7	可转债（可交换债）	-	-
8	同业存单	-	-
9	其他	-	-
10	合计	1,134,260,683.69	165.78

8.6 期末按公允价值占基金资产净值比例大小排序的前五名债券投资明细

金额单位：人民币元

序号	债券代码	债券名称	数量（张）	公允价值	占基金资产净值比例（%）
1	019702	23 国债 09	1,100,000	138,909,868.49	20.30
2	210005	21 付息国债 05	500,000	67,853,901.10	9.92
3	102481091	24 福建漳州 MTN001	600,000	62,385,139.73	9.12
4	102481599	24 徐州新盛 MTN005	600,000	61,850,728.77	9.04
5	148725	24 穗开 Y1	600,000	61,577,917.81	9.00

8.7 期末按公允价值占基金资产净值比例大小排序的所有资产支持证券投资明细

注：本基金本报告期末未持有资产支持证券。

8.8 报告期末按公允价值占基金资产净值比例大小排序的前五名贵金属投资明细

注：本基金本报告期末未持有贵金属。

8.9 期末按公允价值占基金资产净值比例大小排序的前五名权证投资明细

注：本基金本报告期末未持有权证。

8.10 报告期末本基金投资的国债期货交易情况说明

8.10.1 本期国债期货投资政策

本基金投资范围未包括国债期货，无相关投资政策。

8.10.2 本期国债期货投资评价

无。

8.11 投资组合报告附注

8.11.1 基金投资的前十名证券的发行主体本期是否出现被监管部门立案调查，或在报告编制日前一年内受到公开谴责、处罚的情形

报告期内基金投资的前十名证券的发行主体未有被监管部门立案调查，不存在报告编制日前一年内受到公开谴责、处罚的情形。

8.11.2 基金投资的前十名股票是否超出基金合同规定的备选股票库

本基金不投资于股票。

8.11.3 期末其他各项资产构成

单位：人民币元

序号	名称	金额
1	存出保证金	66,475.43
2	应收清算款	-
3	应收股利	-
4	应收利息	-
5	应收申购款	-
6	其他应收款	-
7	待摊费用	-
8	其他	-
9	合计	66,475.43

8.11.4 期末持有的处于转股期的可转换债券明细

注：本基金本报告期末未持有处于转股期的可转换债券。

8.11.5 期末前十名股票中存在流通受限情况的说明

注：本基金本报告期末未持有股票。

8.11.6 投资组合报告附注的其他文字描述部分

由于计算中四舍五入的原因，本报告分项之和与合计项之间可能存在尾差。

§ 9 基金份额持有人信息

9.1 期末基金份额持有人户数及持有人结构

份额单位：份

份额级别	持有人 户数 (户)	户均持有的基 金份额	持有人结构			
			机构投资者		个人投资者	
			持有份额	占总份 额比例 (%)	持有份额	占总份 额比例 (%)
中银证券 安添 3 个 月定开债 券 A	124	5,059,294.82	627,321,803.84	100.00	30,754.42	0.00
中银证券 安添 3 个 月定开债 券 C	148	52.72	0.00	0.00	7,803.01	100.00
合计	272	2,306,471.92	627,321,803.84	99.99	38,557.43	0.01

9.2 期末基金管理人的从业人员持有本基金的情况

项目	份额级别	持有份额总数（份）	占基金总份额比例（%）
基金管理人所有从 业人员持有本基金	中银证券安添 3 个月定开债券 A	9,365.35	0.0015
	中银证券安添 3 个月定开债券 C	4,187.61	53.6666
	合计	13,552.96	0.0022

9.3 期末基金管理人的从业人员持有本开放式基金份额总量区间情况

项目	份额级别	持有基金份额总量的数量区间（万份）
本公司高级管理人员、基 金投资和研究部门负责 人持有本开放式基金	中银证券安添 3 个月定开债 券 A	0~10
	中银证券安添 3 个月定开债 券 C	0~10
	合计	0~10
本基金基金经理持有本 开放式基金	中银证券安添 3 个月定开债 券 A	0
	中银证券安添 3 个月定开债 券 C	0
	合计	0

9.4 期末兼任私募资产管理计划投资经理的基金经理本人及其直系亲属持有本人管理的产品情况

注：无

§ 10 开放式基金份额变动

单位：份

项目	中银证券安添 3 个月定开债券 A	中银证券安添 3 个月定开债券 C
基金合同生效日 (2022 年 8 月 25 日) 基金份额总额	5,319,983,535.12	14,910.85
本报告期期初基金份额总额	149,908,090.57	9,083.07
本报告期基金总申购份额	1,910,619,715.83	-
减：本报告期基金总赎回份额	1,433,175,248.14	1,280.06
本报告期基金拆分变动份额	-	-
本报告期期末基金份额总额	627,352,558.26	7,803.01

注：总申购份额含红利再投、转换入份额，总赎回份额含转换出份额。

§ 11 重大事件揭示

11.1 基金份额持有人大会决议

本基金于 2024 年 8 月 9 日起至 2024 年 9 月 9 日期间以通讯方式召开基金份额持有人大会，2024 年 9 月 10 日表决通过了《关于中银证券安添 3 个月定期开放债券型证券投资基金调整开放期下限有关事项的议案》。根据基金份额持有人大会决议，本基金的开放期设置由“每个开放期不少于 5 个工作日，并且最长不超过 20 个工作日”调整为“每个开放期不少于 1 个工作日，并且最长不超过 20 个工作日”。

11.2 基金管理人、基金托管人的专门基金托管部门的重大人事变动

2024 年 4 月，董事艾富华先生因工作安排原因申请辞去公司董事、董事会风险控制委员会委员职务。2024 年 4 月，公司 2024 年第一次临时股东大会审议通过《关于选举公司第二届董事会非独立董事的议案》，选举沈金艳先生担任公司董事。2024 年 6 月，董事王军先生因工作安排原因申请辞去公司董事、董事会风险控制委员会主任职务。2024 年 6 月，公司 2023 年年度股东大会审议通过《关于选举非独立董事的议案》，选举王晓卫先生担任公司董事。 2024

年 6 月，独立董事王娴女士因工作安排原因申请辞去公司独立董事、董事会薪酬与提名委员会委员职务。2024 年 6 月，公司 2023 年年度股东大会审议通过《关于选举独立董事的议案》，选举江萍女士担任公司独立董事。2024 年 8 月，祖宏昊先生因工作安排原因申请辞去公司第二届董事会董事、薪酬与提名委员会委员职务；文兰女士因工作安排原因申请辞去公司第二届董事会董事、战略与发展委员会委员职务。2024 年 9 月，公司 2024 年第三次临时股东大会审议通过《关于选举非独立董事的议案》，选举王悦女士、王蕾女士担任公司董事。同时，审议通过《关于解除独立董事职务的议案》，解除丁伟独立董事职务。2024 年 12 月，独立董事陆肖马生因工作安排原因申请辞去公司第二届董事会董事、薪酬与提名委员会委员职务。2024 年 12 月，公司 2024 年第四次临时股东大会审议通过《关于选举独立董事的议案》，选举刘军先生、吴泽南先生担任公司独立董事。2024 年 8 月，聘任王卫为公司执行委员会委员、资深客户经理。元磊先生自 2024 年 12 月 9 日起不再担任公司合规总监兼公司公募基金管理业务合规负责人，公司执行总裁周冰先生自 2024 年 12 月 9 日起代行公司合规总监兼公司公募基金管理业务合规负责人职务，代职时间不超过 6 个月。

本报告期基金托管人的专门基金托管部门无重大人事变动。

11.3 涉及基金管理人、基金财产、基金托管业务的诉讼

一、本报告期内，本基金管理人无涉及基金管理业务的诉讼，公司其他主要诉讼、仲裁事项请参见《中银国际证券股份有限公司 2024 年年度报告》；

二、本报告期内，无涉及基金财产的诉讼事项；

三、本报告期内，无涉及基金托管业务的诉讼事项。

11.4 基金投资策略的改变

本报告期内本基金的投资策略未有重大变化。

11.5 为基金进行审计的会计师事务所情况

本基金自基金合同生效日起聘请普华永道中天会计师事务所（特殊普通合伙）为本基金提供审计服务。本报告期内基金管理人于 2024 年 12 月 26 日改聘毕马威华振会计师事务所（特殊普通合伙）为其审计的会计师事务所。本基金本年度应支付给审计机构毕马威华振会计师事务所（特殊普通合伙）的报酬为 34,344.00 元人民币，其已提供审计服务的连续年限为 1 年。

11.6 管理人、托管人及其高级管理人员受稽查或处罚等情况

11.6.1 管理人及其高级管理人员受稽查或处罚等情况

注：本报告期内，公募基金业务未有管理人及其高级管理人员受稽查或处罚等情况。

11.6.2 托管人及其高级管理人员受稽查或处罚等情况

注：本报告期内，本基金托管人及其高级管理人员无受稽查或处罚等情况。

11.7 基金租用证券公司交易单元的有关情况

11.7.1 基金租用证券公司交易单元进行股票投资及佣金支付情况

金额单位：人民币元

券商名称	交易单元数量	股票交易		应支付该券商的佣金		备注
		成交金额	占当期股票成交总额的比例(%)	佣金	占当期佣金总量的比例(%)	
中银证券	2	-	-	-	-	-

注：1、由于交易所系统限制，本基金管理人作为上海和深圳证券交易所的会员单位目前尚不能再租用其他证券公司的交易单元。

2、今后基金专用交易席位的选择标准如下：

- (1)经营行为稳健规范，内控制度健全，在业内有良好的声誉；
- (2)具备基金运作所需的高效、安全的通讯条件，交易设施满足基金进行证券交易的需要；
- (3)具有较强的全方位金融服务能力和水平，包括但不限于：有较好的研究能力和行业分析能力，能及时、全面地向公司提供高质量的关于宏观、行业及市场走向、个股分析报告及丰富全面的信息服务；能根据公司所管理基金的特定要求，提供专门研究报告，具有开发量化投资组合模型的能力；能积极为公司投资业务的开展，投资信息的交流以及其他方面业务的开展提供良好的服务和支持。

3、今后基金专用交易席位的选择程序如下：

- (1)本基金管理人根据上述标准考察后确定选用交易席位的证券经营机构。
- (2)基金管理人和被选中的证券经营机构签订席位租用协议。

11.7.2 基金租用证券公司交易单元进行其他证券投资的情况

金额单位：人民币元

券商名称	债券交易		债券回购交易		权证交易	
	成交金额	占当期债券成交总额的比例(%)	成交金额	占当期债券回购成交总额的比例(%)	成交金额	占当期权证成交总额的比例(%)
中银证券	1,417,279,429.02	100.00	37,234,236,000.00	100.00	-	-

注：1、由于交易所系统限制，本基金管理人作为上海和深圳证券交易所的会员单位目前尚不能再租用其他证券公司的交易单元。

2、今后基金专用交易席位的选择标准如下：

- (1)经营行为稳健规范，内控制度健全，在业内有良好的声誉；
- (2)具备基金运作所需的高效、安全的通讯条件，交易设施满足基金进行证券交易的需要；
- (3)具有较强的全方位金融服务能力和水平，包括但不限于：有较好的研究能力和行业分析能力，能及时、全面地向公司提供高质量的关于宏观、行业及市场走向、个股分析的报告及丰富全面的信息；能根据公司所管理基金的特定要求，提供专门研究报告，具有开发量化投资组合模型的能力；能积极为公司投资业务的开展，投资信息的交流以及其他方面业务的开展提供良好的服务和支持。

3、今后基金专用交易席位的选择程序如下：

- (1)本基金管理人根据上述标准考察后确定选用交易席位的证券经营机构。
- (2)基金管理人和被选中的证券经营机构签订席位租用协议。

11.8 其他重大事件

序号	公告事项	法定披露方式	法定披露日期
1	关于增加上海中正达广基金销售有限公司为旗下部分基金销售机构的公告	规定报刊、公司官网及中国证监会基金电子披露网站	2024 年 1 月 11 日
2	中银国际证券股份有限公司关于增加中欧财富为旗下基金销售机构并进行费率优惠的公告	规定报刊、公司官网及中国证监会基金电子披露网站	2024 年 1 月 17 日
3	中银国际证券股份有限公司旗下基金 2023 年第 4 季度报告提示性公告	规定报刊、公司官网及中国证监会基金电子披露网站	2024 年 1 月 19 日
4	中银证券安添 3 个月定期开放债券型证券投资基金 2023 年第 4 季度报告	公司官网及中国证监会基金电子披露网站	2024 年 1 月 19 日
5	关于增加国金证券股份有限公司为旗下部分基金销售机构及参与其费率优惠活动的公告	规定报刊、公司官网及中国证监会基金电子披露网站	2024 年 1 月 30 日
6	关于中银证券安添 3 个月定期开放债券型证券投资基金二〇二四年第一个开放期开放申购、赎回业务的公告	规定报刊、公司官网及中国证监会基金电子披露网站	2024 年 2 月 3 日
7	中银证券安添 3 个月定期开放债券型证券投资基金暂停向个人投资者开放申购、定期定额投资及转换业务的公告	规定报刊、公司官网及中国证监会基金电子披露网站	2024 年 3 月 7 日
8	中银国际证券股份有限公司旗下基金 2023 年年度报告提示性公告	规定报刊、公司官网及中国证监会基金电子披露网站	2024 年 3 月 29 日
9	中银证券安添 3 个月定期开放债券型	公司官网及中国证监会	2024 年 3 月 29 日

	证券投资基金 2023 年年度报告	基金电子披露网站	
10	中银证券安添 3 个月定期开放债券型证券投资基金 2024 年第一季度报告	公司官网及中国证监会基金电子披露网站	2024 年 4 月 19 日
11	中银国际证券股份有限公司旗下基金 2024 年第一季度报告提示性公告	规定报刊、公司官网及中国证监会基金电子披露网站	2024 年 4 月 19 日
12	中银证券安添 3 个月定期开放债券型证券投资基金二〇二四年第二个开放期开放申购、赎回业务的公告	规定报刊、公司官网及中国证监会基金电子披露网站	2024 年 6 月 11 日
13	关于增加上海攀赢基金销售有限公司为旗下部分基金销售机构及参与其费率优惠活动的公告	规定报刊、上交所、公司官网及中国证监会基金电子披露网站	2024 年 6 月 12 日
14	关于增加利得基金为旗下部分基金销售机构及参与其费率优惠活动的公告	规定报刊、公司官网及中国证监会基金电子披露网站	2024 年 6 月 14 日
15	关于增加中国银行股份有限公司同 e 赢平台为旗下部分基金销售机构及参与其费率优惠活动的公告	规定报刊、公司官网及中国证监会基金电子披露网站	2024 年 6 月 18 日
16	中银证券安添 3 个月定期开放债券型证券投资基金（A 类份额）基金产品资料概要更新	公司官网及中国证监会基金电子披露网站	2024 年 6 月 28 日
17	中银证券安添 3 个月定期开放债券型证券投资基金（C 类份额）基金产品资料概要更新	公司官网及中国证监会基金电子披露网站	2024 年 6 月 28 日
18	中银国际证券股份有限公司旗下基金 2024 年第 2 季度报告提示性公告	规定报刊、公司官网及中国证监会基金电子披露网站	2024 年 7 月 18 日
19	中银证券安添 3 个月定期开放债券型证券投资基金 2024 年第二季度报告	公司官网及中国证监会基金电子披露网站	2024 年 7 月 18 日
20	中银证券安添 3 个月定期开放债券型证券投资基金更新招募说明书	公司官网及中国证监会基金电子披露网站	2024 年 8 月 2 日
21	关于以通讯开会方式召开中银证券安添 3 个月定期开放债券型证券投资基金基金份额持有人大会的公告	规定报刊、公司官网及中国证监会基金电子披露网站	2024 年 8 月 7 日
22	关于以通讯开会方式召开中银证券安添 3 个月定期开放债券型证券投资基金基金份额持有人大会的第一次提示性公告	规定报刊、公司官网及中国证监会基金电子披露网站	2024 年 8 月 8 日
23	关于以通讯开会方式召开中银证券安添 3 个月定期开放债券型证券投资基金基金份额持有人大会的第二次提示性公告	规定报刊、公司官网及中国证监会基金电子披露网站	2024 年 8 月 9 日
24	中银国际证券股份有限公司关于增加	规定报刊、公司官网及	2024 年 8 月 14 日

	腾安基金为旗下部分基金销售机构并进行费率优惠的公告	中国证监会基金电子披露网站	
25	中银国际证券股份有限公司关于增加蚂蚁基金为旗下部分基金销售机构并进行费率优惠的公告	规定报刊、公司官网及中国证监会基金电子披露网站	2024 年 8 月 14 日
26	中银国际证券股份有限公司旗下基金 2024 年中期报告提示性公告	规定报刊、公司官网及中国证监会基金电子披露网站	2024 年 8 月 31 日
27	中银证券安添 3 个月定期开放债券型证券投资基金 2024 年中期报告	公司官网及中国证监会基金电子披露网站	2024 年 8 月 31 日
28	中银国际证券股份有限公司关于高级管理人员变更的公告	规定报刊、公司官网及中国证监会基金电子披露网站	2024 年 8 月 31 日
29	中银国际证券股份有限公司关于增加华夏银行股份有限公司为旗下部分基金销售机构的公告	规定报刊、公司官网及中国证监会基金电子披露网站	2024 年 9 月 3 日
30	关于以通讯开会方式召开中银证券安添 3 个月定期开放债券型证券投资基金基金份额持有人大会表决结果暨决议生效的公告	规定报刊、公司官网及中国证监会基金电子披露网站	2024 年 9 月 11 日
31	中银证券安添 3 个月定期开放债券型证券投资基金更新招募说明书（2024 年第 2 号）	公司官网及中国证监会基金电子披露网站	2024 年 9 月 11 日
32	中银证券安添 3 个月定期开放债券型证券投资基金基金合同	公司官网及中国证监会基金电子披露网站	2024 年 9 月 11 日
33	中银证券安添 3 个月定期开放债券型证券投资基金二〇二四年第三个开放期开放申购、赎回业务的公告	规定报刊、公司官网及中国证监会基金电子披露网站	2024 年 9 月 19 日
34	中银国际证券股份有限公司关于中银证券安添 3 个月定期开放债券型证券投资基金基金经理变更的公告	规定报刊、公司官网及中国证监会基金电子披露网站	2024 年 9 月 20 日
35	中银证券安添 3 个月定期开放债券型证券投资基金（A 类份额）基金产品资料概要更新	公司官网及中国证监会基金电子披露网站	2024 年 9 月 21 日
36	中银证券安添 3 个月定期开放债券型证券投资基金（C 类份额）基金产品资料概要更新	公司官网及中国证监会基金电子披露网站	2024 年 9 月 21 日
37	中银证券安添 3 个月定期开放债券型证券投资基金招募说明书更新	公司官网及中国证监会基金电子披露网站	2024 年 9 月 21 日
38	中银国际证券股份有限公司关于增加中国银行股份有限公司同 E 赢平台为旗下部分基金销售机构的公告	规定报刊、公司官网及中国证监会基金电子披露网站	2024 年 10 月 9 日
39	关于增加中国邮政储蓄银行股份有限公司“邮你同赢”平台为旗下部分基	规定报刊、公司官网及中国证监会基金电子披	2024 年 10 月 15 日

	金销售机构及参与其费率优惠活动的公告	露网站	
40	中银证券安添 3 个月定期开放债券型证券投资基金更新招募说明书（2024 年第 4 号）	公司官网及中国证监会基金电子披露网站	2024 年 10 月 23 日
41	中银国际证券股份有限公司旗下基金 2024 年第 3 季度报告提示性公告	规定报刊、公司官网及中国证监会基金电子披露网站	2024 年 10 月 25 日
42	中银证券安添 3 个月定期开放债券型证券投资基金 2024 年第三季度报告	公司官网及中国证监会基金电子披露网站	2024 年 10 月 25 日
43	中银国际证券股份有限公司关于高级管理人员变更的公告	规定报刊、公司官网及中国证监会基金电子披露网站	2024 年 12 月 7 日
44	中银证券安添 3 个月定期开放债券型证券投资基金二〇二四年第四个开放期开放申购、赎回业务的公告	规定报刊、公司官网及中国证监会基金电子披露网站	2024 年 12 月 25 日
45	中银国际证券股份有限公司关于旗下基金改聘会计师事务所的公告	规定报刊、公司官网及中国证监会基金电子披露网站	2024 年 12 月 28 日

§ 12 影响投资者决策的其他重要信息

12.1 报告期内单一投资者持有基金份额比例达到或超过 20%的情况

投资者类别	报告期内持有基金份额变化情况					报告期末持有基金情况	
	序号	持有基金份额比例达到或者超过 20%的时间区间	期初份额	申购份额	赎回份额	持有份额	份额占比（%）
机构	1	20240101 – 20240311	149,899,800.00	0.00	149,899,800.00	0.00	0.0000
	2	20240312 – 20241231	0.00	955,297,094.84	327,975,291.00	627,321,803.84	99.9939
	3	20240312 – 20240619	0.00	955,298,814.38	955,298,814.38	0.00	0.0000
产品特有风险							
本基金由于存在单一投资者份额占比达到或超过 20%的情况，如遇市场行情突变可能存在大额赎回甚至巨额赎回的风险，增加基金管理人的流动性管理压力。同时，基金管理人应付赎回的变现行为可能使基金资产净值受到不利影响或者产生较大波动。本基金管理人后期将审慎评估大额申购对基金持有集中度的影响，避免单一投资者集中度继续提高，同时将完善流动性风险风险管控机制，加强对基金持有人利益的保护。							

12.2 影响投资者决策的其他重要信息

无

§ 13 备查文件目录

13.1 备查文件目录

- 1、中国证监会准予中银证券安添 3 个月定期开放债券型证券投资基金注册的批复
- 2、《中银证券安添 3 个月定期开放债券型证券投资基金基金合同》
- 3、《中银证券安添 3 个月定期开放债券型证券投资基金托管协议》
- 4、法律意见书
- 5、基金管理人的业务资格批件、营业执照
- 6、基金托管人的业务资格批件、营业执照
- 7、中国证监会要求的其他文件

13.2 存放地点

基金管理人和基金托管人的办公场所。

13.3 查阅方式

投资者可以在开放时间内至基金管理人或基金托管人住所免费查阅，也可登录基金管理人基金网站 www.bocifunds.com 查阅。

中银国际证券股份有限公司

2025 年 3 月 29 日