

华安大中华升级股票型证券投资基金 2024 年年度报告

2024 年 12 月 31 日

基金管理人：华安基金管理有限公司

基金托管人：中国银行股份有限公司

送出日期：2025 年 3 月 31 日

§ 1 重要提示及目录

1.1 重要提示

基金管理人的董事会、董事保证本报告所载资料不存在虚假记载、误导性陈述或重大遗漏，并对其内容的真实性、准确性和完整性承担个别及连带的法律责任。本年度报告已经三分之二以上独立董事签字同意，并由董事长签发。

基金托管人中国银行股份有限公司根据本基金合同规定，于 2025 年 3 月 26 日复核了本报告中的财务指标、净值表现、利润分配情况、财务会计报告、投资组合报告等内容，保证复核内容不存在虚假记载、误导性陈述或者重大遗漏。

基金管理人承诺以诚实信用、勤勉尽责的原则管理和运用基金资产，但不保证基金一定盈利。

基金的过往业绩并不代表其未来表现。投资有风险，投资者在作出投资决策前应仔细阅读本基金的招募说明书及其更新。

本报告期自 2024 年 1 月 1 日起至 12 月 31 日止。

1.2 目录

§1 重要提示及目录	2
1.1 重要提示	2
1.2 目录	3
§2 基金简介	5
2.1 基金基本情况	5
2.2 基金产品说明	5
2.3 基金管理人和基金托管人	5
2.4 境外投资顾问和境外资产托管人	6
2.5 信息披露方式	6
2.6 其他相关资料	6
§3 主要财务指标、基金净值表现及利润分配情况	6
3.1 主要会计数据和财务指标	6
3.2 基金净值表现	8
3.3 过去三年基金的利润分配情况	10
§4 管理人报告	11
4.1 基金管理人及基金经理情况	11
4.2 境外投资顾问为本基金提供投资建议的主要成员简介	12
4.3 管理人对报告期内本基金运作合规守信情况的说明	12
4.4 管理人对报告期内公平交易情况的专项说明	13
4.5 管理人对报告期内基金的投资策略和业绩表现的说明	14
4.6 管理人对宏观经济、证券市场及行业走势的简要展望	14
4.7 管理人内部有关本基金的监察稽核工作情况	14
4.8 管理人对报告期内基金估值程序等事项的说明	15
4.9 管理人对报告期内基金利润分配情况的说明	15
4.10 报告期内管理人对本基金持有人数或基金资产净值预警情形的说明	15
§5 托管人报告	16
5.1 报告期内本基金托管人合规守信情况声明	16
5.2 托管人对报告期内本基金投资运作合规守信、净值计算、利润分配等情况的说明	16
5.3 托管人对本年度报告中财务信息等内容的真实、准确和完整发表意见	16
§6 审计报告	16
6.1 审计报告基本信息	16
6.2 审计报告的基本内容	16
§7 年度财务报表	18
7.1 资产负债表	18
7.2 利润表	20
7.3 净资产变动表	21
7.4 报表附注	23
§8 投资组合报告	54

8.1 期末基金资产组合情况.....	54
8.2 期末在各个国家（地区）证券市场的权益投资分布.....	54
8.3 期末按行业分类的权益投资组合.....	54
8.4 期末按公允价值占基金资产净值比例大小排序的所有权益投资明细.....	55
8.5 报告期内权益投资组合的重大变动.....	61
8.6 期末按债券信用等级分类的债券投资组合.....	72
8.7 期末按公允价值占基金资产净值比例大小排名的前五名债券投资明细.....	72
8.8 期末按公允价值占基金资产净值比例大小排名的所有资产支持证券投资明细.....	72
8.9 期末按公允价值占基金资产净值比例大小排名的前五名金融衍生品投资明细.....	72
8.10 期末按公允价值占基金资产净值比例大小排序的前十名基金投资明细.....	72
8.11 投资组合报告附注.....	72
§9 基金份额持有人信息.....	73
9.1 期末基金份额持有人户数及持有人结构.....	73
9.2 期末基金管理人的从业人员持有本基金的情况.....	73
9.3 期末基金管理人的从业人员持有本开放式基金份额总量区间情况.....	74
§10 开放式基金份额变动.....	74
§11 重大事件揭示.....	74
11.1 基金份额持有人大会决议.....	74
11.2 基金管理人、基金托管人的专门基金托管部门的重大人事变动.....	74
11.3 涉及基金管理人、基金财产、基金托管业务的诉讼.....	75
11.4 基金投资策略的改变.....	75
11.5 为基金进行审计的会计师事务所情况.....	75
11.6 管理人、托管人及其高级管理人员受稽查或处罚等情况.....	75
11.7 基金租用证券公司交易单元的有关情况.....	75
11.8 其他重大事件.....	79
§12 影响投资者决策的其他重要信息.....	81
12.1 报告期内单一投资者持有基金份额比例达到或超过 20%的情况.....	81
§13 备查文件目录.....	82
13.1 备查文件目录.....	82
13.2 存放地点.....	82
13.3 查阅方式.....	82

§ 2 基金简介

2.1 基金基本情况

基金名称	华安大中华升级股票型证券投资基金	
基金简称	华安大中华升级股票 (QDII)	
基金主代码	040021	
基金运作方式	契约型开放式	
基金合同生效日	2011 年 5 月 17 日	
基金管理人	华安基金管理有限公司	
基金托管人	中国银行股份有限公司	
报告期末基金份额总额	27,433,863.37 份	
基金合同存续期	不定期	
下属分级基金的基金简称	华安大中华升级股票 (QDII) A	华安大中华升级股票 (QDII) C
下属分级基金的交易代码	040021	016742
报告期末下属分级基金的份额总额	16,238,660.18 份	11,195,203.19 份

2.2 基金产品说明

投资目标	在合理控制投资风险和保障基金资产流动性的基础上，追求中长期资本增值，力求为投资者获取超越业绩比较基准的回报。
投资策略	1、资产配置策略 2、股票投资策略 3、固定收益投资策略 4、金融衍生品投资策略
业绩比较基准	MSCI 金龙净总收益指数 (MSCI Golden Dragon Net Total Return Index)
风险收益特征	本基金是一只主动投资的股票型基金，基金的风险与预期收益都要高于混合型基金、债券型基金和货币市场基金，属于证券投资基金中的高风险品种。

2.3 基金管理人和基金托管人

项目		基金管理人	基金托管人
名称		华安基金管理有限公司	中国银行股份有限公司
信息披露负责人	姓名	杨牧云	许俊
	联系电话	021-38969999	010-66596688
	电子邮箱	service@huanan.com.cn	fxjd_hq@bank-of-china.com
客户服务电话		4008850099	95566
传真		021-68863414	010-66594942
注册地址		中国（上海）自由贸易试验区临港新片区环湖西二路 888 号 B 楼 2118 室	北京市西城区复兴门内大街 1 号

办公地址	中国（上海）自由贸易试验区世纪大道 8 号国金中心二期 31 - 32 层	北京市西城区复兴门内大街 1 号
邮政编码	200120	100818
法定代表人	朱学华	葛海蛟

2.4 境外投资顾问和境外资产托管人

项目		境外投资顾问	境外资产托管人
名称	英文	-	Bank of China (Hong Kong) Limited
	中文	-	中国银行(香港)有限公司
注册地址		-	香港花园道 1 号中银大厦
办公地址		-	香港花园道 1 号中银大厦
邮政编码		-	-

2.5 信息披露方式

本基金选定的信息披露报纸名称	中国证券报
登载基金年度报告正文的管理人互联网网址	www.huaan.com.cn
基金年度报告备置地点	中国（上海）自由贸易试验区世纪大道 8 号国金中心二期 31 - 32 层

2.6 其他相关资料

项目	名称	办公地址
会计师事务所	毕马威华振会计师事务所（特殊普通合伙）	北京市东城区东长安街 1 号东方广场东 2 座办公楼 8 层
注册登记机构	华安基金管理有限公司	中国（上海）自由贸易试验区世纪大道 8 号国金中心二期 31 - 32 层

§ 3 主要财务指标、基金净值表现及利润分配情况

3.1 主要会计数据和财务指标

金额单位：人民币元

3.1.1 期间数据和指标	2024 年		2023 年		2022 年	2022 年 11 月 3 日(基金合同生效日)-2022 年 12 月 31 日
	华安大中华升级股票(QDII)A	华安大中华升级股票(QDII)C	华安大中华升级股票(QDII)A	华安大中华升级股票(QDII)C	华安大中华升级股票(QDII)A	华安大中华升级股票(QDII)C

本期已实现收益	2,192,126 .43	74,370.69	- 1,697,487 .55	232,986.8 0	- 4,664,711 .85	-6,145.14
本期利润	4,714,659 .24	1,120,918 .16	- 3,038,917 .50	- 107,740.5 2	- 4,588,709 .71	65,008.26
加权平均 基金份额 本期利润	0.2822	0.0900	-0.1689	-0.0602	-0.2468	0.0880
本期加权 平均净值 利润率	20.50%	7.77%	-12.64%	-4.54%	-16.65%	6.06%
本期基金 份额净值 增长率	22.69%	21.96%	-14.94%	-29.81%	-16.75%	10.73%
3.1.2 期 末数据和 指标	2024 年末		2023 年末		2022 年末	
期末可供 分配利润	- 1,720,946 .44	2,482,935 .28	- 3,948,469 .74	16,776.52	- 1,101,117 .81	4,710,153 .10
期末可供 分配基金 份额利润	-0.1060	0.2218	-0.2309	0.0290	-0.0378	0.4552
期末基金 资产净值	24,837,41 9.97	14,049,44 8.62	21,326,26 5.17	595,264.1 1	42,716,52 9.56	15,169,58 7.65
期末基金 份额净值	1.530	1.255	1.247	1.029	1.466	1.466
3.1.3 累 计期末指 标	2024 年末		2023 年末		2022 年末	
基金份额 累计净值 增长率	53.00%	-5.21%	24.70%	-22.28%	46.60%	10.73%

注：1、所述基金业绩指标不包括持有人认购或交易基金的各项费用，计入费用后实际收益水平要低于所列数字。

2、本期已实现收益指基金本期利息收入、投资收益、其他收入（不含公允价值变动收益）扣除相关费用和信用减值损失后的余额，本期利润为本期已实现收益加上本期公允价值变动收益。

3、期末可供分配利润采用期末资产负债表中未分配利润与未分配利润中已实现部分的孰低数（为期末余额，不是当期发生数）。

4、本基金 2022 年 11 月 03 日起新增 C 类基金份额。

3.2 基金净值表现

3.2.1 基金份额净值增长率及其与同期业绩比较基准收益率的比较

华安大中华升级股票(QDII)A

阶段	份额净值 增长率①	份额净值 增长率标 准差②	业绩比较 基准收益 率③	业绩比较 基准收益 率标准差 ④	①—③	②—④
过去三个月	3.31%	1.18%	-1.68%	1.11%	4.99%	0.07%
过去六个月	5.96%	1.17%	9.19%	1.23%	-3.23%	-0.06%
过去一年	22.69%	1.10%	21.22%	1.20%	1.47%	-0.10%
过去三年	-13.12%	1.37%	-1.68%	1.38%	- 11.44%	-0.01%
过去五年	8.36%	1.53%	0.35%	1.37%	8.01%	0.16%
自基金合同生效 起至今	53.00%	1.37%	42.88%	1.19%	10.12%	0.18%

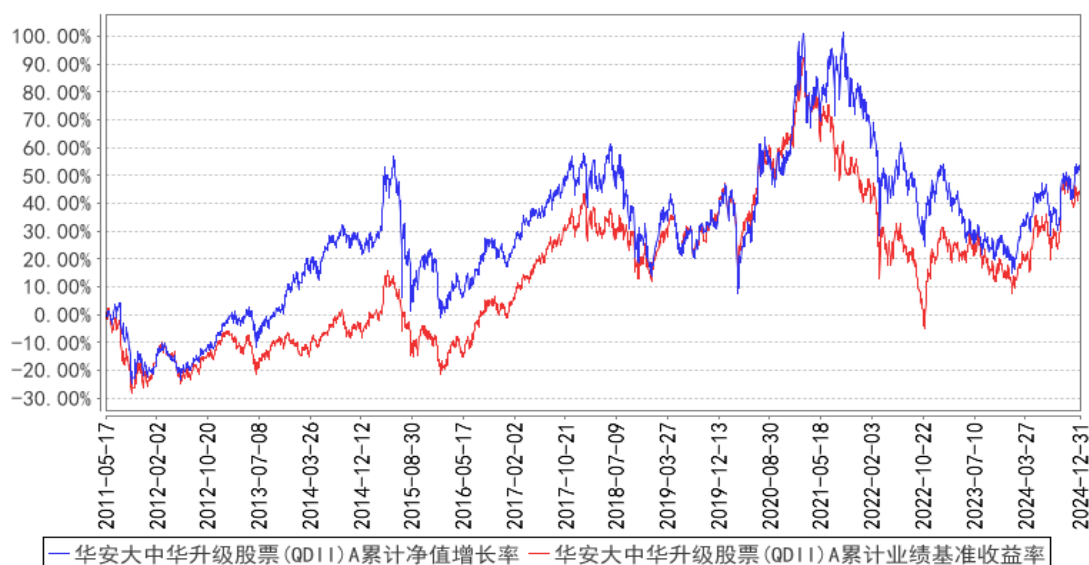
华安大中华升级股票(QDII)C

阶段	份额净值 增长率①	份额净值 增长率标 准差②	业绩比较 基准收益 率③	业绩比较 基准收益 率标准差 ④	①—③	②—④
过去三个月	3.12%	1.17%	-1.68%	1.11%	4.80%	0.06%
过去六个月	5.64%	1.17%	9.19%	1.23%	-3.55%	-0.06%
过去一年	21.96%	1.10%	21.22%	1.20%	0.74%	-0.10%
过去三年	-	-	-	-	-	-
过去五年	-	-	-	-	-	-
自基金合同生效 起至今	-5.21%	1.42%	43.17%	1.23%	- 48.38%	0.19%

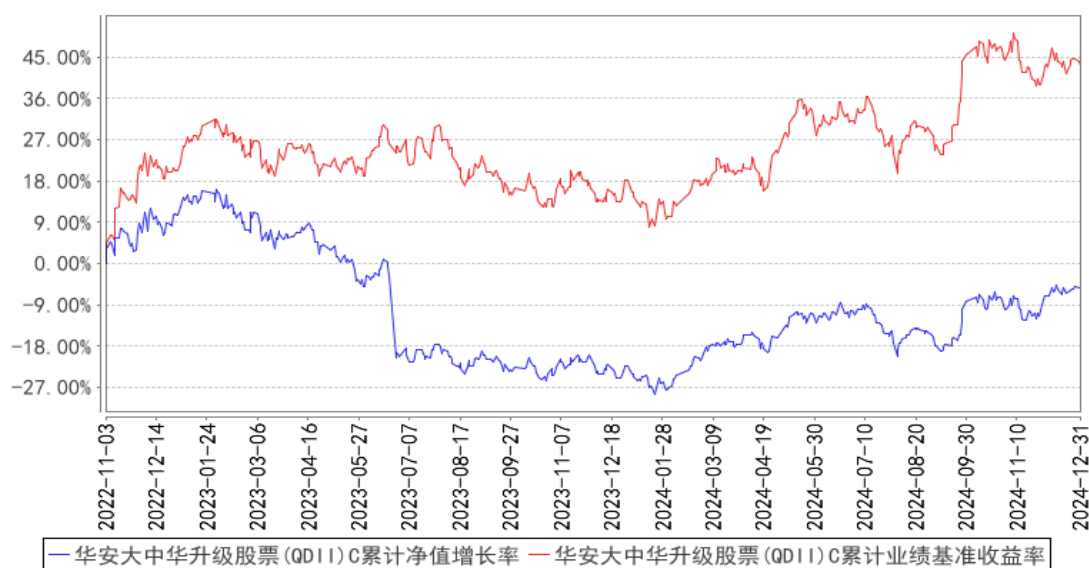
注：本基金 2022 年 11 月 03 日起新增 C 类基金份额。

3.2.2 自基金合同生效以来基金份额累计净值增长率变动及其与同期业绩比较基准收益率变动的比较

华安大中华升级股票(QDII)A累计净值增长率与同期业绩比较基准收益率的历史走势对比图



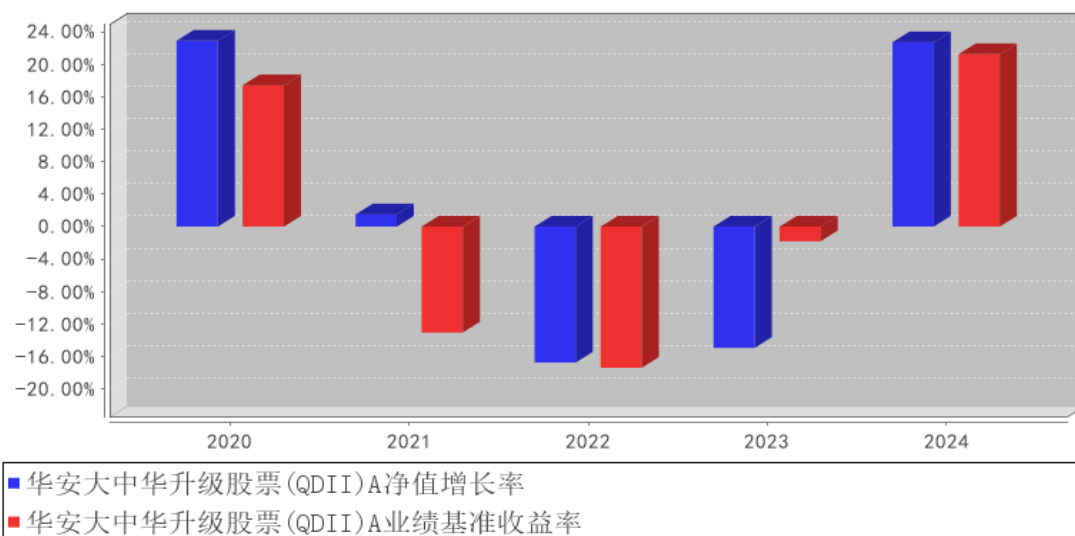
华安大中华升级股票(QDII)C累计净值增长率与同期业绩比较基准收益率的历史走势对比图



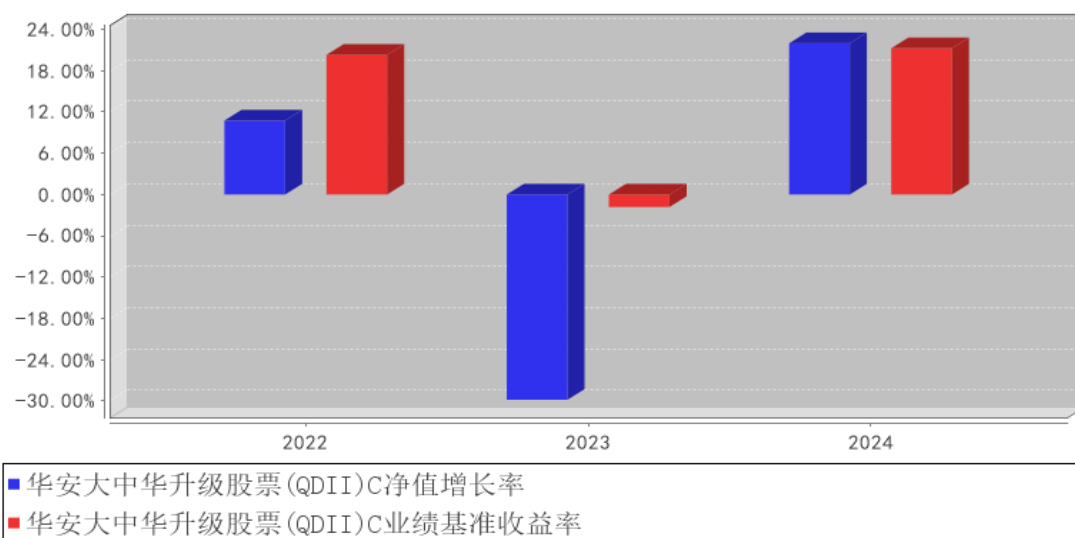
注：华安大中华升级股票型证券投资基金自 2022 年 11 月 03 日起新增 C 类基金份额。

3.2.3 过去五年基金每年净值增长率及其与同期业绩比较基准收益率的比较

华安大中华升级股票 (QDII) A 基金每年净值增长率与同期业绩比较基准收益率的对比图



华安大中华升级股票 (QDII) C 基金每年净值增长率与同期业绩比较基准收益率的对比图



注：1、华安大中华升级股票型证券投资基金自 2022 年 11 月 3 日起新增 C 类基金份额。

2、合同生效当年按实际存续期计算，不按整个自然年度进行折算。

3.3 过去三年基金的利润分配情况

无。

§ 4 管理人报告

4.1 基金管理人及基金经理情况

4.1.1 基金管理人及其管理基金的经验

华安基金管理有限公司经中国证监会证监基金字[1998]20 号文批准于 1998 年 6 月设立，是国内首批基金管理公司之一，注册资本 1.5 亿元人民币，公司总部设在上海陆家嘴金融贸易区。目前的股东为国泰君安证券股份有限公司、上海上国投资产管理有限公司、上海锦江国际投资管理有限公司、上海工业投资（集团）有限公司和国泰君安投资管理股份有限公司。公司在香港和上海设有子公司——华安资产管理（香港）有限公司、华安未来资产管理（上海）有限公司。截至 2024 年 12 月 31 日，公司旗下共管理华安创新混合、华安 MSCI 中国 A、华安现金富利货币、华安稳定收益债券、华安黄金易 ETF、华安沪港深外延增长混合、华安全球美元收益债券等 275 只证券投资基金，管理资产规模达到 6,931.69 亿元人民币。

4.1.2 基金经理（或基金经理小组）及基金经理助理简介

姓名	职务	任本基金的基金经理（助理）期限		证券从业年限	说明
		任职日期	离任日期		
苏圻涵	全球投资部 副总监、本基金的基金经理	2011 年 5 月 17 日	-	20 年	博士研究生，20 年证券、基金行业从业经历，持有基金从业执业证书。2004 年 6 月加入华安基金管理有限公司，曾先后于研究发展部、战略策划部工作，担任行业研究员和产品经理职务。目前任职于全球投资部，担任基金经理职务。2010 年 9 月起担任华安香港精选股票型证券投资基金的基金经理。2011 年 5 月起同时担任华安大中华升级股票型证券投资基金的基金经理。2015 年 6 月至 2016 年 9 月同时担任华安国企改革主题灵活配置混合型证券投资基金的基金经理。2016 年 3 月至 2018 年 3 月同时担任华安沪港深外延增长灵活配置混合型证券投资基金的基金经理。2016 年 3 月至 2018 年 2 月同时担任华安全球美元收益债券型证券投资基金的基金经理。2016 年 6 月至 2018 年 2 月同时担任华安全球美元票息债券型证券投资基金的基金经理。2017 年 2 月至 2019 年 8 月，同时担任华安沪港深通精选灵活配置混合型证券投资基金的基金经理。2017 年 5 月至 2018 年 9 月，同时担任华安沪港深机会灵活配置混合型

					证券投资基金的基金经理。2017 年 6 月至 2019 年 8 月，同时担任华安文体健康主题灵活配置混合型证券投资基金的基金经理。2017 年 8 月至 2019 年 8 月，担任华安大安全主题灵活配置混合型证券投资基金的基金经理。2018 年 10 月至 2021 年 4 月，同时担任华安 CES 港股通精选 100 交易型开放式指数证券投资基金及其联接基金的基金经理。
翁启森	副 总 经 理、本基 金的基金 经理	2011 年 5 月 17 日	-	30 年	工业工程学硕士，30 年证券、基金行业从业经历，具有中国大陆基金从业资格。曾在台湾 JP 证券任金融产业分析师及投资经理，台湾摩根富林明投信投资管理部任基金经理，台湾中信证券投资总监助理，台湾保德信投信任基金经理。2008 年 4 月加入华安基金管理有限公司。2010 年 9 月起担任安香港精选股票型证券投资基金的基金经理。2011 年 5 月起同时担任华安大中华升级股票型证券投资基金的基金经理。2014 年 3 月至 2016 年 9 月同时担任华安宏利混合型证券投资基金的基金经理。2014 年 4 月起同时担任华安大国新经济股票型证券投资基金的基金经理。2015 年 2 月至 2016 年 9 月同时担任华安安顺灵活配置混合型证券投资基金的基金经理。2015 年 3 月起同时担任华安物联网主题股票型证券投资基金的基金经理。2015 年 6 月至 2016 年 9 月同时担任华安宝利配置证券投资基金、华安生态优先混合型证券投资基金的基金经理。

注：此处的任职日期和离任日期均指公司作出决定之日，即以公告日为准。证券从业的含义遵从行业协会《证券基金经营机构董事、监事、高级管理人员及从业人员监督管理办法》的相关规定。

4.2 境外投资顾问为本基金提供投资建议的主要成员简介

无

4.3 管理人对报告期内本基金运作合规守信情况的说明

本报告期内，本基金管理人严格遵守《证券投资基金法》等有关法律法规及基金合同、招募说明书等有关基金法律文件的规定，本着诚实信用、勤勉尽责的原则管理和运用基金资产，在控制风险的前提下，为基金份额持有人谋求最大利益，不存在违法违规或未履行基金合同承诺的情形。

4.4 管理人对报告期内公平交易情况的专项说明

4.4.1 公平交易制度和控制方法

根据中国证监会《证券投资基金管理公司公平交易制度指导意见》，公司制定了《华安基金管理有限公司公平交易管理制度》，将各投资组合在研究分析、投资决策、交易执行等方面全部纳入公平交易管理中。控制措施包括：在研究环节，研究员在为公司管理的各类投资组合提供研究信息、投资建议过程中，使用晨会发言、邮件发送、登录在研究报告管理系统中等方式来确保各类投资组合经理可以公平享有信息获取机会。在投资环节，公司各投资组合经理根据投资组合的风格和投资策略，制定并严格执行交易决策规则，以保证各投资组合交易决策的客观性和独立性。同时严格执行投资决策委员会、投资总监、投资组合经理等各投资决策主体授权机制，投资组合经理在授权范围内自主决策，超过投资权限的操作需要经过严格的审批程序。在交易环节，公司实行强制公平交易机制，确保各投资组合享有公平的交易执行机会。（1）交易所二级市场业务，遵循价格优先、时间优先、比例分配、综合平衡的控制原则，实现同一时间下达指令的投资组合在交易时机上的公平性。（2）交易所一级市场业务，投资组合经理按意愿独立进行业务申报，由集中交易部对外进行申报。若该业务以公司名义进行申报与中签，则按实际中签情况以比例分配原则进行分配。（3）银行间市场业务遵循指令时间优先原则，先到先询价的控制原则。交易监控、分析与评估环节，公司风险管理部对公司旗下的各投资组合投资境内证券市场上市交易的投资品种、进行场外的非公开发行股票申购、以公司名义进行的债券一级市场申购、不同投资组合同日和临近交易日的反向交易以及可能导致不公平交易和利益输送的异常交易行为进行监控，根据市场公认的第三方信息（如：中债登的债券估值），定期对各投资组合与交易对手之间议价交易的交易价格公允性进行审查，对不同投资组合临近交易日的同向交易的交易时机和交易价差进行分析。

4.4.2 公平交易制度的执行情况

本报告期内，公司公平交易制度总体执行情况良好。

本基金管理人通过统计检验的方法对管理的不同投资组合，在不同时间窗下（日内、3 日内、5 日内）的本年度同向交易价差进行了专项分析，未发现违反公平交易原则的异常情况。

4.4.3 异常交易行为的专项说明

根据中国证监会《证券投资基金管理公司公平交易制度指导意见》，公司风险管理部会同基金投资、交易部门讨论制定了各类投资组合针对股票、债券、回购等投资品种在交易所及银行间的同日反向交易控制规则，并在投资系统中进行了设置，实现了完全的系统控制。同时加强了对各类投资组合间的同日反向交易的监控与隔日反向交易的检查；风险管理部开发了同向交易分析系统，对相关同向交易指标进行持续监控，并定期对组合间的同向交易行为进行了重点分析。

本报告期内，因组合流动性管理或投资策略调整需要，除指数基金以外的所有投资组合参与的交易所公开竞价交易中，同日反向交易成交较少的单边交易量超过该证券当日成交量的 5% 的次数为 1 次，未出现异常交易。

4.5 管理人对报告期内基金的投资策略和业绩表现的说明

4.5.1 报告期内基金投资策略和运作分析

2024 年下半年，以“高利率，高通胀，高增长”为主要特征的‘特朗普交易’成为全球资本市场主线。美联储年末议息会议，指引鹰派，降息空间大幅收窄，根据利率期货指引，2025 年降息预期大幅下行，美元流动性预期恶化，美债收益率走高，美元指数走高。

在报告期内，我们还是坚持杠铃策略，同时严格遵循高低切换的原则，寻找相对的估值洼地，包括消费电子，部分化工，建筑，建材，金融。具体来说，1，与宏观弱相关的，行业本身存在出清，反弹的逻辑，消费电子，医药；2，美股科技股的映射，端侧 AI，AI 应用；3，通缩环境下，消费降级，包括性价比消费，情绪消费；防御类资产，红利成长类股（资源，公用事业）。

4.5.2 报告期内基金的业绩表现

截至 2024 年 12 月 31 日，本基金 A 类份额净值为 1.530 元，C 类份额净值为 1.255 元，本报告期 A 类份额净值增长率为 22.69%，同期业绩比较基准增长率为 21.22%，C 类份额净值增长率为 21.96%，同期业绩比较基准增长率为 21.22%。

4.6 管理人对宏观经济、证券市场及行业走势的简要展望

展望 2025 年，外部来看，美元流动性环境以及中美摩擦，压制港股估值的上行；内部，“强预期，弱现实”可能延续全年，通缩压制企业盈利增长，是整体上的不利因素，但春节后内外因素有所变化，1）外部贸易战的压力由针对中国泛化到所有的美国贸易伙伴；2）内部，投资者和消费者开始习惯和接受经济增速和预期收入的下台阶，在储蓄，投资，消费的分配上，出现积极的变化。预计港股结构性行情仍然延续。

4.7 管理人内部有关本基金的监察稽核工作情况

本报告期内，本基金管理人从维护基金份额持有人利益、保障基金合法合规运作出发，持续加强合规风控与内审稽核工作。

公司秉承数字化管理理念，持续完善内部风险管理系统建设，稳步夯实投资风险管理基础。坚持全流程合规与风险管控，借助系统平台贯彻落实法律法规、基金合同和内控制度的各项要求，实现事前、事中、事后全方位监控、提示及跟踪，并进一步加强对公平交易、异常交易、关联交易和利益冲突等的监控。通过持续完善风险管理制度建设，提升对流动性风险、市场风险、合规风险、操作风险等关键风险的管控水平，努力保障各项风险管理措施落实到位。

公司定期组织开展内部审计、专项稽核、合规有效性评估、内部控制评价，对公司前中后各业务环节开展自查自纠，及时排除风险隐患和漏洞，促进合规和内控管理水平有效提升，保障公司稳健经营。

本基金管理人承诺将一如既往地本着诚实信用、勤勉尽责的原则管理和运用基金资产，以风险控制为核心，不断提高合规与风险管理水平，努力防范和控制各种风险，保障基金份额持有人的合法权益。

4.8 管理人对报告期内基金估值程序等事项的说明

本基金管理人按照企业会计准则、中国证监会相关规定和基金合同关于估值的约定，对基金所持有的投资品种进行估值。本基金托管人根据法律法规要求履行估值及净值计算的复核责任。

本基金管理人设有估值委员会，负责在证券发行机构发生了严重影响证券价格的重大事件时，评估重大事件对投资品种价值的影响程度、评估对基金估值的影响程度、确定采用的估值方法、确定该证券的公允价值；同时将采用的估值方法以及采用该方法对相关证券的估值与基金的托管银行进行沟通。估值委员会成员由首席投资官、公司分管运营、专户的领导、指数与量化投资部负责人、固定收益部负责人、绝对收益投资部负责人、投资研究部负责人、基金组合投资部负责人、基金运营部负责人、产品部负责人、风险管理部负责人、全球投资部负责人等人员组成，具有多年的证券、基金从业经验，熟悉相关法律法规，具备行业研究、风险管理、法律合规或基金估值运作等方面的专业胜任能力。基金经理可参与估值原则和方法的讨论，但不参与估值原则和方法的最终决策和日常估值的执行。

本报告期内，参与估值流程各方之间不存在任何重大利益冲突。

本基金管理人已与中央国债登记结算有限责任公司及中证指数有限公司签署服务协议，由其按约定分别提供银行间同业市场及交易所交易的债券品种的估值数据。

4.9 管理人对报告期内基金利润分配情况的说明

本报告期不进行收益分配。

4.10 报告期内管理人对本基金持有人数或基金资产净值预警情形的说明

1. 本基金报告期内基金持有人数不低于 200 人；基金资产净值存在连续超过 60 个工作日低于 5000 万元的情形，相应解决方案已报送中国证监会。

2. 本报告期内自 2024 年 7 月 1 日至 2024 年 10 月 17 日期间，由本基金管理人承担本基金的固定费用。

§ 5 托管人报告

5.1 报告期内本基金托管人遵规守信情况声明

本报告期内，中国银行股份有限公司（以下称“本托管人”）在华安大中华升级股票型证券投资基金（以下称“本基金”）的托管过程中，严格遵守《证券投资基金法》及其他有关法律法规、基金合同和托管协议的有关规定，不存在损害基金份额持有人利益的行为，完全尽职尽责地履行了应尽的义务。

5.2 托管人对报告期内本基金投资运作遵规守信、净值计算、利润分配等情况的说明

本报告期内，本托管人根据《证券投资基金法》及其他有关法律法规、基金合同和托管协议的规定，对本基金管理人的投资运作进行了必要的监督，对基金资产净值的计算、基金份额申购赎回价格的计算以及基金费用开支等方面进行了认真地复核，未发现本基金管理人存在损害基金份额持有人利益的行为。

5.3 托管人对本年度报告中财务信息等内容的真实、准确和完整发表意见

本报告中的财务指标、净值表现、收益分配情况、财务会计报告（注：财务会计报告中的“金融工具风险及管理”、“关联方承销证券”、“关联方证券出借”部分未在托管人复核范围内）、投资组合报告等数据真实、准确和完整。

§ 6 审计报告

6.1 审计报告基本信息

财务报表是否经过审计	是
审计意见类型	标准无保留意见
审计报告编号	毕马威华振审字第 2501500 号

6.2 审计报告的基本内容

审计报告标题	审计报告
审计报告收件人	华安大中华升级股票型证券投资基金全体基金份额持有人
审计意见	<p>我们审计了后附的华安大中华升级股票型证券投资基金（以下简称“该基金”）财务报表，包括 2024 年 12 月 31 日的资产负债表、2024 年度的利润表、净资产变动表以及相关财务报表附注。</p> <p>我们认为，后附的财务报表在所有重大方面按照中华人民共和国财政部颁布的企业会计准则、《资产管理产品相关会计处理规定》（以下合称“企业会计准则”）及财务报表附注 7.4.2 中所列示的中国证券监督管理委员会（以下简称“中国证监会”）和中国证券投资基金业协会发布的有关基金行业实务操作的规定编制，公允反映了该基金 2024 年 12</p>

	月 31 日的财务状况以及 2024 年度的经营成果和净资产变动情况。
形成审计意见的基础	我们按照中国注册会计师审计准则（以下简称“审计准则”）的规定执行了审计工作。审计报告的“注册会计师对财务报表审计的责任”部分进一步阐述了我们在这些准则下的责任。按照中国注册会计师职业道德守则，我们独立于该基金，并履行了职业道德方面的其他责任。我们相信，我们获取的审计证据是充分、适当的，为发表审计意见提供了基础。
强调事项	—
其他事项	—
其他信息	<p>该基金管理人华安基金管理有限公司（以下简称“该基金管理人”）管理层对其他信息负责。其他信息包括该基金 2024 年年度报告中涵盖的信息，但不包括财务报表和我们的审计报告。</p> <p>我们对财务报表发表的审计意见不涵盖其他信息，我们也不对其他信息发表任何形式的鉴证结论。</p> <p>结合我们对财务报表的审计，我们的责任是阅读其他信息，在此过程中，考虑其他信息是否与财务报表或我们在审计过程中了解到的情况存在重大不一致或者似乎存在重大错报。</p> <p>基于我们已执行的工作，如果我们确定其他信息存在重大错报，我们应当报告该事实。在这方面，我们无任何事项需要报告。</p>
管理层和治理层对财务报表的责任	<p>该基金管理人管理层负责按照企业会计准则及财务报表附注 7.4.2 中所列示的中国证监会和中国证券投资基金业协会发布的有关基金行业实务操作的规定编制财务报表，使其实现公允反映，并设计、执行和维护必要的内部控制，以使财务报表不存在由于舞弊或错误导致的重大错报。</p> <p>在编制财务报表时，该基金管理人管理层负责评估该基金的持续经营能力，披露与持续经营相关的事项（如适用），并运用持续经营假设，除非该基金预计在清算时资产无法按照公允价值处置。</p> <p>该基金管理人治理层负责监督该基金的财务报告过程。</p>
注册会计师对财务报表审计的责任	<p>我们的目标是对财务报表整体是否不存在由于舞弊或错误导致的重大错报获取合理保证，并出具包含审计意见的审计报告。合理保证是高水平的保证，但并不能保证按照审计准则执行的审计在某一重大错报存在时总能发现。错报可能由于舞弊或错误导致，如果合理预期错报单独或汇总起来可能影响财务报表使用者依据财务报表作出的经济决策，则通常认为错报是重大的。</p> <p>在按照审计准则执行审计工作的过程中，我们运用职业判断，并保持职业怀疑。同时，我们也执行以下工作：</p> <p>(1) 识别和评估由于舞弊或错误导致的财务报表重大错报风险，设计和实施审计程序以应对这些风险，并获取充分、</p>

	<p>适当的审计证据，作为发表审计意见的基础。由于舞弊可能涉及串通、伪造、故意遗漏、虚假陈述或凌驾于内部控制之上，未能发现由于舞弊导致的重大错报的风险高于未能发现由于错误导致的重大错报的风险。</p> <p>(2) 了解与审计相关的内部控制，以设计恰当的审计程序，但目的并非对内部控制的有效性发表意见。</p> <p>(3) 评价该基金管理人管理层选用会计政策的恰当性和作出会计估计及相关披露的合理性。</p> <p>(4) 对该基金管理人管理层使用持续经营假设的恰当性得出结论。同时，根据获取的审计证据，就可能导致对该基金持续经营能力产生重大疑虑的事项或情况是否存在重大不确定性得出结论。如果我们得出结论认为存在重大不确定性，审计准则要求我们在审计报告中提请报表使用者注意财务报表中的相关披露；如果披露不充分，我们应当发表非无保留意见。我们的结论基于截至审计报告日可获得的信息。然而，未来的事项或情况可能导致该基金不能持续经营。</p> <p>(5) 评价财务报表的总体列报（包括披露）、结构和内容，并评价财务报表是否公允反映相关交易和事项。</p> <p>我们与该基金管理人治理层就计划的审计范围、时间安排和重大审计发现等事项进行沟通，包括沟通我们在审计中识别出的值得关注的内部控制缺陷。</p>	
会计师事务所的名称	毕马威华振会计师事务所(特殊普通合伙)	
注册会计师的姓名	虞京京	朱伊俐
会计师事务所的地址	北京市东长安街 1 号东方广场毕马威大楼 8 层	
审计报告日期	2025 年 03 月 26 日	

§ 7 年度财务报表

7.1 资产负债表

会计主体：华安大中华升级股票型证券投资基金

报告截止日：2024 年 12 月 31 日

单位：人民币元

资 产	附注号	本期末 2024 年 12 月 31 日	上年度末 2023 年 12 月 31 日
资 产：			
货币资金	7.4.7.1	4,317,066.23	1,572,053.50
结算备付金		-	-
存出保证金		-	-
交易性金融资产	7.4.7.2	34,986,972.81	20,242,333.71
其中：股票投资		34,986,972.81	20,242,333.71
基金投资		-	-
债券投资		-	-

资产支持证券投资		-	-
贵金属投资		-	-
其他投资		-	-
衍生金融资产	7.4.7.3	-	-
买入返售金融资产	7.4.7.4	-	-
债权投资		-	-
其中：债券投资		-	-
资产支持证券投资		-	-
其他投资		-	-
其他债权投资		-	-
其他权益工具投资		-	-
应收清算款		-	274,681.08
应收股利		4,264.95	10,824.49
应收申购款		107,953.30	7,512.20
递延所得税资产		-	-
其他资产	7.4.7.5	-	-
资产总计		39,416,257.29	22,107,404.98
负债和净资产	附注号	本期末 2024 年 12 月 31 日	上年度末 2023 年 12 月 31 日
负 债：			
短期借款		-	-
交易性金融负债		-	-
衍生金融负债	7.4.7.3	-	-
卖出回购金融资产款		-	-
应付清算款		246,693.72	-
应付赎回款		193,157.12	30,353.40
应付管理人报酬		48,851.90	27,720.94
应付托管费		9,770.40	5,544.20
应付销售服务费		5,924.05	255.44
应付投资顾问费		-	-
应交税费		-	-
应付利润		-	-
递延所得税负债		-	-
其他负债	7.4.7.6	24,991.51	122,001.72
负债合计		529,388.70	185,875.70
净资产：			
实收基金	7.4.7.7	27,433,863.37	17,676,681.45
其他综合收益		-	-
未分配利润	7.4.7.8	11,453,005.22	4,244,847.83
净资产合计		38,886,868.59	21,921,529.28
负债和净资产总计		39,416,257.29	22,107,404.98

注： 报告截止日 2024 年 12 月 31 日，基金份额总额 27,433,863.37 份，其中 A 类基金份额净值 1.530 元，基金份额总额 16,238,660.18 份；C 类基金份额净值 1.255 元，基金份额总额

11,195,203.19 份。

7.2 利润表

会计主体：华安大中华升级股票型证券投资基金

本报告期：2024 年 1 月 1 日至 2024 年 12 月 31 日

单位：人民币元

项 目	附注号	本期 2024 年 1 月 1 日至 2024 年 12 月 31 日	上年度可比期间 2023 年 1 月 1 日至 2023 年 12 月 31 日
一、营业总收入		6,622,402.73	-2,496,918.78
1. 利息收入		5,454.46	11,268.03
其中：存款利息收入	7.4.7.9	5,454.46	5,087.76
债券利息收入		-	-
资产支持证券利 息收入		-	-
买入返售金融资 产收入		-	6,180.27
其他利息收入		-	-
2. 投资收益（损失以 “-” 填列）		3,736,377.33	-864,427.48
其中：股票投资收益	7.4.7.10	3,009,453.26	-1,299,845.41
基金投资收益	7.4.7.11	-	-
债券投资收益	7.4.7.12	-	-
资产支持证券投 资收益		-	-
贵金属投资收益		-	-
衍生工具收益	7.4.7.13	667.54	-
股利收益	7.4.7.14	726,256.53	435,417.93
以摊余成本计量 的金融资产终止确认产 生的收益		-	-
其他投资收益		-	-
3. 公允价值变动收益 （损失以“-” 号填列）	7.4.7.15	3,569,080.28	-1,682,157.27
4. 汇兑收益（损失以 “-” 号填列）		-693,795.60	-25,064.63
5. 其他收入（损失以 “-” 号填列）	7.4.7.16	5,286.26	63,462.57
减：二、营业总支出		786,825.33	649,739.24
1. 管理人报酬	7.4.10.2.1	563,614.98	404,848.19
其中：暂估管理人报酬		-	-
2. 托管费	7.4.10.2.2	112,722.97	80,969.62
3. 销售服务费	7.4.10.2.3	72,921.68	12,630.23

4. 投资顾问费		-	-
5. 利息支出		-	-
其中：卖出回购金融资产支出		-	-
6. 信用减值损失	7. 4. 7. 17	-	-
7. 税金及附加		-	-
8. 其他费用	7. 4. 7. 18	37, 565. 70	151, 291. 20
三、利润总额（亏损总额以“-”号填列）		5, 835, 577. 40	-3, 146, 658. 02
减：所得税费用		-	-
四、净利润（净亏损以“-”号填列）		5, 835, 577. 40	-3, 146, 658. 02
五、其他综合收益的税后净额		-	-
六、综合收益总额		5, 835, 577. 40	-3, 146, 658. 02

7.3 净资产变动表

会计主体：华安大中华升级股票型证券投资基金

本报告期：2024 年 1 月 1 日至 2024 年 12 月 31 日

单位：人民币元

项目	本期 2024 年 1 月 1 日至 2024 年 12 月 31 日			
	实收基金	其他综合收益	未分配利润	净资产合计
一、上期期末净资产	17, 676, 681. 45	-	4, 244, 847. 83	21, 921, 529. 28
加：会计政策变更	-	-	-	-
前期差错更正	-	-	-	-
其他	-	-	-	-
二、本期期初净资产	17, 676, 681. 45	-	4, 244, 847. 83	21, 921, 529. 28
三、本期增减变动额(减少以“-”号填列)	9, 757, 181. 92	-	7, 208, 157. 39	16, 965, 339. 31
（一）、综合收益总额	-	-	5, 835, 577. 40	5, 835, 577. 40
（二）、本期基金份额交易产生的净资产变动数（净资产减少以“-”号填列）	9, 757, 181. 92	-	1, 372, 579. 99	11, 129, 761. 91
其中：1. 基金申	36, 934, 458. 02	-	7, 323, 058. 68	44, 257, 516. 70

购款				
2. 基金赎回款	-27,177,276.10	-	-5,950,478.69	-33,127,754.79
(三)、本期向基金份额持有人分配利润产生的净资产变动(净资产减少以“-”号填列)	-	-	-	-
(四)、其他综合收益结转留存收益	-	-	-	-
四、本期期末净资产	27,433,863.37	-	11,453,005.22	38,886,868.59
项目	上年度可比期间 2023 年 1 月 1 日至 2023 年 12 月 31 日			
	实收基金	其他综合收益	未分配利润	净资产合计
一、上期期末净资产	39,478,531.87	-	18,407,585.34	57,886,117.21
加：会计政策变更	-	-	-	-
前期差错更正	-	-	-	-
其他	-	-	-	-
二、本期期初净资产	39,478,531.87	-	18,407,585.34	57,886,117.21
三、本期增减变动额(减少以“-”号填列)	-21,801,850.42	-	-14,162,737.51	-35,964,587.93
(一)、综合收益总额	-	-	-3,146,658.02	-3,146,658.02
(二)、本期基金份额交易产生的净资产变动数(净资产减少以“-”号填列)	-21,801,850.42	-	-11,016,079.49	-32,817,929.91
其中：1. 基金申购款	4,489,694.62	-	719,203.07	5,208,897.69
2. 基金赎回款	-26,291,545.04	-	-11,735,282.56	-38,026,827.60
(三)、本期向基金份额持有人分配利润产生的净资产变动(净资产	-	-	-	-

产减少以“-”号填列)				
(四)、其他综合收益结转留存收益	-	-	-	-
四、本期期末净资产	17,676,681.45	-	4,244,847.83	21,921,529.28

报表附注为财务报表的组成部分。

本报告 7.1 至 7.4 财务报表由下列负责人签署：

朱学华
基金管理人负责人

朱学华
主管会计工作负责人

陈松一
会计机构负责人

7.4 报表附注

7.4.1 基金基本情况

华安大中华升级股票型证券投资基金(以下简称“本基金”),经中国证券监督管理委员会(以下简称“中国证监会”)证监许可[2011]328 号《关于核准华安大中华升级股票型证券投资基金募集的批复》的核准,由华安基金管理有限公司向社会公开发型募集,基金合同于 2011 年 5 月 17 日生效,首次设立募集为 434,578,142.49 份基金份额。本基金为契约型开放式,存续期限不定。本基金的基金管理人为华安基金管理有限公司,基金托管人为中国银行股份有限公司,境外托管人为中国银行(香港)有限公司。

根据《华安大中华升级股票型证券投资基金更新的招募说明书》,本基金根据是否收取认购费、申购费和销售服务费,将基金份额分为不同的类别。在投资者认购/申购时收取认购/申购费用,但不从本类别基金资产中计提销售服务费的,称为 A 类基金份额;在投资者认购/申购时不收取认购/申购费用,而是从本类别基金资产中计提销售服务费的,称为 C 类基金份额。

根据《中华人民共和国证券投资基金法》及其配套规则、《华安大中华升级股票型证券投资基金基金合同》和《华安大中华升级股票型证券投资基金更新的招募说明书》的有关规定,本基金投资范围为大中华地区企业,包括中国大陆、香港特别行政区、澳门特别行政区和台湾地区企业在境外几个主要证券市场(如香港、台湾、新加坡、美国、英国等证券市场)发行的股票、存托凭证及其他衍生产品等;同时为更好地实现投资目标,本基金也可少量投资于东亚及东盟区域市场,包括韩国、印尼、马来西亚、菲律宾、泰国等证券市场交易的普通股、优先股、存托凭证及其他

衍生产品等；投资范围亦包括债券、货币市场工具和中国证监会允许基金投资的其他金融工具。

本基金所指的大中华地区企业是企业注册地或企业主营业务收入主要来源地属于中国大陆、香港特别行政区、澳门特别行政区和台湾地区区域范畴内。

本基金的投资组合比例为：股票资产不低于基金资产的 60%，其中不低于 85%的股票资产投资于在香港、台湾、新加坡、美国、英国证券市场交易的大中华地区企业，不高于 15%的股票资产投资于东亚及东盟区域市场；现金或者到期日在一年以内的政府债券不低于基金资产净值的 5%，其中现金不包括结算备付金、存出保证金、应收申购款等。如法律法规或监管机构以后允许本基金投资其他品种，基金管理人在履行适当程序后，可以将其纳入投资范围。本基金的业绩比较基准为：MSCI 金龙净总收益指数(MSCI Golden Dragon Net Total Return Index)。

7.4.2 会计报表的编制基础

本基金财务报表以持续经营为基础编制。

本基金财务报表符合中华人民共和国财政部（以下简称“财政部”）颁布的企业会计准则和《资产管理产品相关会计处理规定》（以下合称“企业会计准则”）的要求，同时亦按照中国证监会颁布的《证券投资基金信息披露 XBRL 模板第 3 号<年度报告和中期报告>》、中国证券投资基金业协会（以下简称“基金业协会”）颁布的《证券投资基金会计核算业务指引》及财务报表附注 7.4.4 所列示的中国证监会、基金业协会发布的其他有关基金行业实务操作的规定编制财务报表。

7.4.3 遵循企业会计准则及其他有关规定的声明

本基金财务报表符合财政部颁布的企业会计准则及附注 7.4.2 中所列示的中国证监会和基金业协会发布的有关基金行业实务操作的规定要求，真实、完整地反映了本基金 2024 年 12 月 31 日的财务状况、2024 年度的经营成果和净资产变动情况。

7.4.4 重要会计政策和会计估计

7.4.4.1 会计年度

本基金会计年度采用公历年度，即每年自 1 月 1 日起至 12 月 31 日止。

7.4.4.2 记账本位币

本基金记账本位币和编制本财务报表所采用的货币均为人民币。除有特别说明外，均以人民币元为单位表示。

7.4.4.3 金融资产和金融负债的分类

金融工具是指形成本基金的金融资产（或负债），并形成其他单位的金融负债（或资产）或

权益工具的合同。

(1) 金融资产分类

本基金的金融资产于初始确认时根据管理金融资产的业务模式和金融资产的合同现金流量特征分类为：以公允价值计量且其变动计入当期损益的金融资产、以摊余成本计量的金融资产；

(2) 金融负债分类

本基金的金融负债于初始确认时分类为：以公允价值计量且其变动计入当期损益的金融负债、以摊余成本计量的金融负债。

7.4.4.4 金融资产和金融负债的初始确认、后续计量和终止确认

本基金于成为金融工具合同的一方时确认一项金融资产或金融负债。

划分为以公允价值计量且其变动计入当期损益的金融资产和金融负债，以及不作为有效套期工具的衍生工具，按照取得时的公允价值作为初始确认金额，相关的交易费用在发生时计入当期损益；

划分为以摊余成本计量的金融资产和金融负债，按照取得时的公允价值作为初始确认金额，相关交易费用计入其初始确认金额；

对于以公允价值计量且其变动计入当期损益的金融资产，采用公允价值进行后续计量，所有公允价值变动计入当期损益；

对于以摊余成本计量的金融资产，采用实际利率法确认利息收入，其终止确认、修改或减值产生的利得或损失，均计入当期损益；

本基金以预期信用损失为基础，对以摊余成本计量的金融资产进行减值处理并确认损失准备。对于不含重大融资成分的应收款项，本基金运用简化计量方法，按照相当于整个存续期内的预期信用损失金额计量损失准备。除上述采用简化计量方法以外的金融资产，本基金在每个估值日评估

其信用风险自初始确认后是否已经显著增加，如果信用风险自初始确认后未显著增加，处于第一阶段，本基金按照相当于未来 12 个月内预期信用损失的金额计量损失准备，并按照账面余额和实际利率计算利息收入；如果信用风险自初始确认后已显著增加但尚未发生信用减值的，处于第二阶段，本基金按照相当于整个存续期内预期信用损失的金额计量损失准备，并按照账面余额和实际利率计算利息收入；如果初始确认后发生信用减值的，处于第三阶段，本基金按照相当于整个存续期内预期信用损失的金额计量损失准备，并按照摊余成本和实际利率计算利息收入；

本基金在每个估值日评估相关金融工具的信用风险自初始确认后是否已显著增加。本基金以单项金融工具或者具有相似信用风险特征的金融工具组合为基础，通过比较金融工具在估值日发生违约的风险与在初始确认日发生违约的风险，以确定金融工具预计存续期内发生违约风险的变化情况；

本基金计量金融工具预期信用损失的方法反映的因素包括：通过评价一系列可能的结果而确定的无偏概率加权平均金额、货币时间价值，以及在估值日无须付出不必要的额外成本或努力即可获得的有关过去事项、当前状况以及未来经济状况预测的合理且有依据的信息；

当对金融资产预期未来现金流量具有不利影响的一项或多项事件发生时，该金融资产成为已发生信用减值的金融资产；

当本基金不再合理预期能够全部或部分收回金融资产合同现金流量时，本基金直接减记该金融资产的账面余额；

当收取该金融资产现金流量的合同权利终止，或该收取金融资产现金流量的权利已转移，且符合金融资产转移的终止确认条件的，金融资产将终止确认；

本基金已将金融资产所有权上几乎所有的风险和报酬转移给转入方的，终止确认该金融资产；保留了金融资产所有权上几乎所有的风险和报酬的，不终止确认该金融资产；本基金既没有转移也没有保留金融资产所有权上几乎所有的风险和报酬的，分别下列情况处理：放弃了对该金融资产控制的，终止确认该金融资产并确认产生的资产和负债；未放弃对该金融资产控制的，按照其继续涉入所转移金融资产的程度确认有关金融资产，并相应确认有关负债。

对于以公允价值计量且其变动计入当期损益的金融负债（含交易性金融负债和衍生金融负债），按照公允价值进行后续计量，所有公允价值变动均计入当期损益。对于以摊余成本计量的金融负债，采用实际利率法，按照摊余成本进行后续计量。如果金融负债的责任已履行、撤销或届满，则对金融负债进行终止确认。

7.4.4.5 金融资产和金融负债的估值原则

公允价值，是指市场参与者在计量日发生的有序交易中，出售一项资产所能收到或者转移一项负债所需支付的价格。本基金以公允价值计量相关资产或负债，假定出售资产或者转移负债的有序交易在相关资产或负债的主要市场进行；不存在主要市场的，本基金假定该交易在相关资产或负债的最有利市场进行。主要市场（或最有利市场）是本基金在计量日能够进入的交易市场。本基金采用市场参与者在对该资产或负债定价时为实现其经济利益最大化所使用的假设。

在财务报表中以公允价值计量或披露的资产和负债，根据对公允价值计量整体而言具有重要意义的最低层次输入值，确定所属的公允价值层次：第一层次输入值，在计量日能够取得的相同资产或负债在活跃市场上未经调整的报价；第二层次输入值，除第一层次输入值外相关资产或负债直接或间接可观察的输入值；第三层次输入值，相关资产或负债的不可观察输入值。

每个资产负债表日，本基金对在财务报表中确认的持续以公允价值计量的资产和负债进行重新评估，以确定是否在公允价值计量层次之间发生转换。

本基金持有的以公允价值计量且其变动计入当期损益的金融资产和金融负债按如下原则确定公允价值并进行估值：

(1) 存在活跃市场的金融工具，按照估值日能够取得的相同资产或负债在活跃市场上未经调整的报价作为公允价值；估值日无报价且最近交易日后未发生影响公允价值计量的重大事件的，应采用最近交易日的报价确定公允价值。有充足证据表明估值日或最近交易日的报价不能真实反映公允价值的，应对报价进行调整，确定公允价值。

与上述投资品种相同，但具有不同特征的，应以相同资产或负债的公允价值为基础，并在估值技术中考虑不同特征因素的影响。特征是指对资产出售或使用的限制等，如果该限制是针对资产持

有者的，那么在估值技术中不应将该限制作为特征考虑。此外，基金管理人不应考虑因大量持有相关资产或负债所产生的溢价或折价；

(2) 不存在活跃市场的金融工具，应采用在当前情况下适用并且有足够可利用数据和其他信息支持的估值技术确定公允价值。采用估值技术确定公允价值时，应优先使用可观察输入值，只有在无法取得相关资产或负债可观察输入值或取得不切实可行的情况下，才使用不可观察输入值；

(3) 如有确凿证据表明按上述方法进行估值不能客观反映其公允价值的，基金管理人可根据具体情况与基金托管人商定后，按最能反映公允价值的方法估值；

(4) 如有新增事项，按国家最新规定估值。

7.4.4.6 金融资产和金融负债的抵销

当本基金具有抵销已确认金融资产和金融负债的法定权利，且该种法定权利现在是可执行的，同时本基金计划以净额结算或同时变现该金融资产和清偿该金融负债时，金融资产和金融负债以相互抵销后的金额在资产负债表内列示。除此以外，金融资产和金融负债在资产负债表内分别列示，不予相互抵销。

7.4.4.7 实收基金

实收基金为对外发行的基金份额总额所对应的金额。由于申购和赎回引起的实收基金变动分别于基金申购确认日及基金赎回确认日确认。上述申购和赎回分别包括基金转换所引起的转入基金的实收基金增加和转出基金的实收基金减少。

7.4.4.8 损益平准金

损益平准金包括已实现损益平准金和未实现损益平准金。已实现损益平准金指在申购或赎回基金份额时，申购或赎回款项中包含的按累计未分配的已实现收益/（损失）占基金净值比例计算的金额。未实现损益平准金指在申购或赎回基金份额时，申购或赎回款项中包含的按累计未实现利得/（损失）占基金净值比例计算的金额。损益平准金于基金申购确认日或基金赎回确认日确认。

未实现损益平准金与已实现损益平准金均在“损益平准金”科目中核算，并于期末全额转入“未分配利润/（累计亏损）”。

7.4.4.9 收入/(损失)的确认和计量

(1) 存款利息收入按存款的本金与适用的利率逐日计提的金额入账。若提前支取定期存款，按协议规定的利率及持有期重新计算存款利息收入，并根据提前支取所实际收到的利息收入与账面已确认的利息收入的差额确认利息损失，列入利息收入减项，存款利息收入以净额列示；

(2) 交易性金融资产在买入/卖出的成交日发生的交易费用，计入投资收益；

债券投资和资产支持证券投资持有期间，按证券票面价值与票面利率或内含票面利率或合同利率计算的金额扣除适用情况下的相关税费后的净额确认为投资收益，在证券实际持有期内逐日计提；

处置交易性金融资产的投资收益于成交日确认，并按成交金额与该交易性金融资产的账面余额的差额扣除适用情况下的相关税费后的净额入账，同时转出已确认的公允价值变动收益；

(3) 股利收益于除息日确认，并按发行人宣告的分红派息比例计算的金额扣除适用情况下的相关税费后的净额入账；

(4) 处置衍生工具的投资收益于成交日确认，并按处置衍生工具成交金额与其成本的差额扣除适用情况下的相关税费后的净额入账，同时转出已确认的公允价值变动收益；

(5) 买入返售金融资产收入，按实际利率法确认利息收入，在回购期内逐日计提；

(6) 公允价值变动收益系本基金持有的以公允价值计量且其变动计入当期损益的金融资产、以公允价值计量且其变动计入当期损益的金融负债等公允价值变动形成的应计入当期损益的利得或损失；

(7) 其他收入在本基金履行了基金合同中的履约义务，即在客户取得服务控制权时确认收入。

7.4.4.10 费用的确认和计量

本基金的管理人报酬和托管费等费用按照权责发生制原则，在本基金接受相关服务的期间计

入当期损益。

以摊余成本计量的金融负债在持有期间确认的利息支出按实际利率法计算，实际利率法与直线法差异较小的则按直线法计算。

7.4.4.11 基金的收益分配政策

本基金同一类别内的每份基金份额享有同等分配权；

基金收益分配采用现金方式或红利再投资方式，基金份额持有人可自行选择收益分配方式；基金份额持有人事先未做出选择的，默认的分红方式为现金红利；《基金合同》对冻结的基金份额参与分配另有规定的从其规定；

在符合有关基金分红条件的前提下，本基金收益每年最多分配 12 次，每份基金份额每次分配比例不得低于收益分配基准日每份基金份额可供分配利润的 10%；

基金收益分配基准日的各类基金份额净值减去每单位该类基金份额收益分配金额后不低于面值；

若基金合同生效不满 3 个月则可不进行收益分配；

投资者的现金红利和分红再投资形成的相应类别的基金份额均按照四舍五入方法，保留到小数点后第 2 位，由此误差产生的收益或损失归基金资产；

法律法规或监管机构另有规定的从其规定。

7.4.4.12 外币交易

外币交易按交易发生日的即期汇率将外币金额折算为人民币金额。

外币货币性项目，于估值日采用估值日的即期汇率折算为人民币，所产生的折算差额直接计入汇兑损益科目。以公允价值计量的外币非货币性项目，于估值日采用估值日的即期汇率折算为人民币，所产生的折算差额直接计入公允价值变动损益科目。

7.4.4.13 分部报告

经营分部是指本基金内同时满足下列条件的组成部分：

- (1) 该组成部分能够在日常活动中产生收入、发生费用；
- (2) 能够定期评价该组成部分的经营成果，以决定向其配置资源、评价其业绩；
- (3) 能够取得该组成部分的财务状况、经营成果和现金流量等有关会计信息。

如果两个或多个经营分部具有相似的经济特征，并且满足一定条件的，则合并为一个经营分部。

本基金目前以一个经营分部运作，不需要进行分部报告的披露。

7.4.4.14 其他重要的会计政策和会计估计

编制财务报表时，本基金需要运用估计和假设，这些估计和假设会对会计政策的应用及资产、负债、收入和支出的金额产生影响。实际情况可能与这些估计不同。本基金对估计涉及的关键假设和不确定因素的判断进行持续评估，会计估计变更的影响在变更当期和未来期间予以确认。

对于证券交易所上市的股票，若出现重大事项停牌或交易不活跃（包括涨跌停时的交易不活跃）等情况，本基金根据中国证监会公告[2017]13号《中国证券监督管理委员会关于证券投资基金估值业务的指导意见》，根据具体情况采用《关于发布中基协（AMAC）基金行业股票估值指数的通知》提供的指数收益法、市盈率法、现金流量折现法等估值技术进行估值。

对于在发行时明确一定期限限售期的股票，根据中基协发[2017]6号《关于发布〈证券投资基金投资流通受限股票估值指引（试行）〉的通知》，在估值日按照流通受限股票计算公式确定估值日流通受限股票的价值。

根据《关于固定收益品种的估值处理标准》（以下简称“估值处理标准”）在银行间债券市场、上海证券交易所、深圳证券交易所、北京证券交易所及中国证监会认可的其他交易场所上市交易或挂牌转让的固定收益品种（估值处理标准另有规定的除外），采用第三方估值基准服务机构提供的价格数据进行估值。

7.4.5 会计政策和会计估计变更以及差错更正的说明

7.4.5.1 会计政策变更的说明

本基金在本报告期内未发生重大会计政策变更。

7.4.5.2 会计估计变更的说明

本基金在本报告期内未发生重大会计估计变更。

7.4.5.3 差错更正的说明

本基金在本报告期内未发生重大会计差错更正。

7.4.6 税项

根据财税[2002]128 号《关于开放式证券投资基金有关税收问题的通知》、财税

[2004] 78 号文《关于证券投资基金税收政策的通知》、财税 [2012] 85 号文《关于实施上市公司股息红利差别化个人所得税政策有关问题的通知》、财税 [2015] 101 号《关于上市公司股息红利差别化个人所得税政策有关问题的通知》、财政部、税务总局、证监会公告 2019 年第 78 号《关于继续实施全国中小企业股份转让系统挂牌公司股息红利差别化个人所得税政策的公告》、财税 [2014] 81 号文《关于沪港股票市场交易互联互通机制试点有关税收政策的通知》、财税 [2016] 127 号文《关于深港股票市场交易互联互通机制试点有关税收政策的通知》、深圳证券交易所于 2008 年 9 月 18 日发布的《深圳证券交易所关于做好证券交易印花税征收方式调整工作的通知》、财税 [2008] 1 号文《关于企业所得税若干优惠政策的通知》、财税 [2016] 36 号文《关于全面推开营业税改征增值税试点的通知》、财税[2016]46 号《关于进一步明确全面推开营改增试点金融业有关政策的通知》、财税[2016]70 号《关于金融机构同业往来等增值税政策的补充通知》、财税 [2016] 140 号文《关于明确金融、房地产开发、教育辅助服务等增值税政策的通知》、财税 [2017] 2 号文《关于资管产品增值税政策有关问题的补充通知》、财税 [2017] 56 号《关于资管产品增值税有关问题的通知》、财税[2017]90 号《关于租入固定资产进项税额抵扣等增值税政策的通知》、中投信〔2021〕20 号《关于香港联合交易所有限公司上调股票交易印花税率有关提示的通知》、财政部公告 2019 年第 93 号《关于继续执行沪港、深港股票市场交易互联互通机制和内地与香港基金互认有关个人所得税政策的公告》、财政部税务总局公告 2023 年第 2 号《关于延续实施有关个人所得税优惠政策的公告》、财政部税务总局 中国证监会公告 2023 年第 23 号《关于延续实施沪港、深港股票市场交易互联互通机制和内地与香港基金互认有关个人所得税政策的公告》、财税〔2014〕81 号《关于沪港股票市场交易互联互通机制试点有关税收政策的通知》、财税[2023] 39 号《关于减半征收证券交易印花税的公告》、财政部税务总局公告 2024 年第 8 号《关于延续实施全国中小企

业股份转让系统挂牌公司股息红利差别化个人所得税政策的公告》及其他相关税务法规和实务操作，本基金适用的主要税项列示如下：

a) 资管产品管理人运营资管产品过程中发生的增值税应税行为，以管理人为增值税纳税人，暂适用简易计税方法，按照 3% 的征收率缴纳增值税。

证券投资基金管理人运用基金买卖股票、债券取得的金融商品转让收入免征增值税；对国债、地方政府债利息收入以及金融同业往来取得的利息收入免征增值税；同业存款利息收入免征增值税以及一般存款利息收入不征收增值税。资管产品管理人运营资管产品提供的贷款服务，以产生的利息及利息性质的收入为销售额。

b) 对投资者从证券投资基金分配中取得的收入，暂不征收企业所得税。

对证券投资基金从中国内地证券市场中取得的收入，包括买卖股票、债券的差价收入，股权的股息、红利收入，债券的利息收入及其他收入，暂不征收企业所得税。

c) 对基金从上市公司、全国中小企业股份转让系统公开转让股票的非上市公众公司（“挂牌公司”）取得的股息红利所得，持股期限在 1 个月以内（含 1 个月）的，其股息红利所得全额计入应纳税所得额；持股期限在 1 个月以上至 1 年（含 1 年）的，暂减按 50% 计入应纳税所得额；持股期限超过 1 年的，暂免征收个人所得税。对基金持有的上市公司限售股，解禁后取得的股息、红利收入，按照上述规定计算纳税，持股时间自解禁日起计算；解禁前取得的股息、红利收入继续暂减按 50% 计入应纳税所得额。上述所得统一适用 20% 的税率计征个人所得税。

对基金取得的企业债券利息收入，应由发行债券的企业在向基金支付利息时代扣代缴 20% 的个人所得税。

对内地个人投资者通过沪港通、深港通投资香港联交所上市 H 股取得的股息红利，H 股公司应向中国证券登记结算有限责任公司（以下简称中国结算）提出申请，由中国结算向 H 股公司提供内地个人投资者名册，H 股公司按照 20% 的税率代扣个人所得税。内地个人投资者通过沪港通、深港通投资香港联交所上市的非 H 股取得的股息红利，由中国结算按照 20% 的税率代扣个人所得

税。对内地证券投资基金通过沪港通、深港通投资香港联交所上市股票取得的股息红利所得，按照上述规定计征个人所得税。

对内地个人投资者通过沪港通、深港通投资香港联交所上市股票取得的转让差价所得和通过基金互认买卖香港基金份额取得的转让差价所得，继续暂免征收个人所得税，执行至 2027 年 12 月 31 日。

d) 基金卖出股票按 0.1% 的税率缴纳股票交易印花税，买入股票不征收股票交易印花税。自 2023 年 8 月 28 日起，证券交易印花税实施减半征收。对于基金通过沪港通、深港通买卖、继承、赠与联交所上市股票，按照香港特别行政区现行税法规定缴纳印花税。

e) 对基金运营过程中缴纳的增值税，分别按照证券投资基金管理人所在地适用的税率，计算缴纳城市维护建设税、教育费附加和地方教育附加。

7.4.7 重要财务报表项目的说明

7.4.7.1 货币资金

单位：人民币元

项目	本期末 2024 年 12 月 31 日	上年度末 2023 年 12 月 31 日
活期存款	4,317,066.23	1,572,053.50
等于：本金	4,316,957.18	1,572,013.16
加：应计利息	109.05	40.34
减：坏账准备	-	-
定期存款	-	-
等于：本金	-	-
加：应计利息	-	-
减：坏账准备	-	-
其中：存款期限 1 个月以内	-	-
存款期限 1-3 个月	-	-
存款期限 3 个月以上	-	-
其他存款	-	-
等于：本金	-	-
加：应计利息	-	-
减：坏账准备	-	-
合计	4,317,066.23	1,572,053.50

注：于 2024 年 12 月 31 日，活期存款包括人民币活期存款 993,896.53 元，港币活期存款

1,213,949.19 元(折合人民币 1,124,165.51 元)，美元活期存款 57,596.12 元(折合人民币 414,023.95 元)，新台币活期存款 8,143,044.00 元(折合人民币 1,784,980.24 元)(于 2023 年 12 月 31 日，活期存款包括人民币活期存款 327,911.95 元，港币活期存款 1,134,972.80 元(折合人民币 1,028,535.06 元)，美元活期存款 17,298.31 元(折合人民币 122,518.74 元)，新台币活期存款 401,975.00 元(折合人民币 93,087.75 元))。

7.4.7.2 交易性金融资产

单位：人民币元

项目		本期末 2024 年 12 月 31 日			
		成本	应计利息	公允价值	公允价值变动
股票		33,158,265.39	-	34,986,972.81	1,828,707.42
贵金属投资-金交所黄金合约		-	-	-	-
债券	交易所市场	-	-	-	-
	银行间市场	-	-	-	-
	合计	-	-	-	-
资产支持证券		-	-	-	-
基金		-	-	-	-
其他		-	-	-	-
合计		33,158,265.39	-	34,986,972.81	1,828,707.42
项目		上年度末 2023 年 12 月 31 日			
		成本	应计利息	公允价值	公允价值变动
股票		21,982,706.57	-	20,242,333.71	-1,740,372.86
贵金属投资-金交所黄金合约		-	-	-	-
债券	交易所市场	-	-	-	-
	银行间市场	-	-	-	-
	合计	-	-	-	-
资产支持证券		-	-	-	-
基金		-	-	-	-
其他		-	-	-	-
合计		21,982,706.57	-	20,242,333.71	-1,740,372.86

7.4.7.3 衍生金融资产/负债

7.4.7.3.1 衍生金融资产/负债期末余额

无余额。

7.4.7.4 买入返售金融资产

7.4.7.4.1 各项买入返售金融资产期末余额

无余额。

7.4.7.4.2 期末买断式逆回购交易中取得的债券

无余额。

7.4.7.5 其他资产

无余额。

7.4.7.6 其他负债

单位：人民币元

项目	本期末 2024 年 12 月 31 日	上年度末 2023 年 12 月 31 日
应付券商交易单元保证金	-	-
应付赎回费	172.18	1.72
应付证券出借违约金	-	-
应付交易费用	-	-
其中：交易所市场	-	-
银行间市场	-	-
应付利息	-	-
预提审计费	8,425.89	72,000.00
预提信息披露费	16,393.44	50,000.00
合计	24,991.51	122,001.72

7.4.7.7 实收基金

金额单位：人民币元

华安大中华升级股票(QDII)A

项目	本期 2024 年 1 月 1 日至 2024 年 12 月 31 日	
	基金份额（份）	账面金额
上年度末	17,098,193.86	17,098,193.86
本期申购	1,988,223.27	1,988,223.27
本期赎回（以“-”号填列）	-2,847,756.95	-2,847,756.95
基金拆分/份额折算前	-	-
基金拆分/份额折算调整	-	-
本期申购	-	-
本期赎回（以“-”号填列）	-	-
本期末	16,238,660.18	16,238,660.18

华安大中华升级股票(QDII)C

项目	本期 2024 年 1 月 1 日至 2024 年 12 月 31 日	
	基金份额（份）	账面金额
上年度末	578,487.59	578,487.59

本期申购	34,946,234.75	34,946,234.75
本期赎回（以“-”号填列）	-24,329,519.15	-24,329,519.15
基金拆分/份额折算前	-	-
基金拆分/份额折算调整	-	-
本期申购	-	-
本期赎回（以“-”号填列）	-	-
本期末	11,195,203.19	11,195,203.19

7.4.7.8 未分配利润

单位：人民币元

华安大中华升级股票(QDII)A

项目	已实现部分	未实现部分	未分配利润合计
上年度末	-3,948,469.74	8,176,541.05	4,228,071.31
加：会计政策变更	-	-	-
前期差错更正	-	-	-
其他	-	-	-
本期期初	-3,948,469.74	8,176,541.05	4,228,071.31
本期利润	2,192,126.43	2,522,532.81	4,714,659.24
本期基金份额交易产生的变动数	35,396.87	-379,367.63	-343,970.76
其中：基金申购款	-7,592.64	815,751.36	808,158.72
基金赎回款	42,989.51	-1,195,118.99	-1,152,129.48
本期已分配利润	-	-	-
本期末	-1,720,946.44	10,319,706.23	8,598,759.79

华安大中华升级股票(QDII)C

项目	已实现部分	未实现部分	未分配利润合计
上年度末	276,254.50	-259,477.98	16,776.52
加：会计政策变更	-	-	-
前期差错更正	-	-	-
其他	-	-	-
本期期初	276,254.50	-259,477.98	16,776.52
本期利润	74,370.69	1,046,547.47	1,120,918.16
本期基金份额交易产生的变动数	2,132,310.09	-415,759.34	1,716,550.75
其中：基金申购款	6,888,214.53	-373,314.57	6,514,899.96
基金赎回款	-4,755,904.44	-42,444.77	-4,798,349.21
本期已分配利润	-	-	-
本期末	2,482,935.28	371,310.15	2,854,245.43

7.4.7.9 存款利息收入

单位：人民币元

项目	本期 2024 年 1 月 1 日至 2024 年 12 月 31 日	上年度可比期间 2023 年 1 月 1 日至 2023 年 12 月 31 日

活期存款利息收入	5,454.46	5,001.13
定期存款利息收入	-	-
其他存款利息收入	-	-
结算备付金利息收入	-	86.63
其他	-	-
合计	5,454.46	5,087.76

7.4.7.10 股票投资收益

7.4.7.10.1 股票投资收益项目构成

单位：人民币元

项目	本期 2024年1月1日至2024年12月 31日	上年度可比期间 2023年1月1日至2023年12 月31日
股票投资收益——买卖 股票差价收入	3,009,453.26	-1,299,845.41
股票投资收益——赎回 差价收入	-	-
股票投资收益——申购 差价收入	-	-
股票投资收益——证券 出借差价收入	-	-
合计	3,009,453.26	-1,299,845.41

7.4.7.10.2 股票投资收益——买卖股票差价收入

单位：人民币元

项目	本期 2024年1月1日至2024年12月 31日	上年度可比期间 2023年1月1日至2023年 12月31日
卖出股票成交总额	169,215,842.13	127,307,957.29
减：卖出股票成本 总额	165,584,977.52	128,152,165.53
减：交易费用	621,411.35	455,637.17
买卖股票差价收入	3,009,453.26	-1,299,845.41

7.4.7.11 基金投资收益

无。

7.4.7.12 债券投资收益

7.4.7.12.1 债券投资收益项目构成

无。

7.4.7.12.2 债券投资收益——买卖债券差价收入

无。

7.4.7.13 衍生工具收益

7.4.7.13.1 衍生工具收益——买卖权证差价收入

单位：人民币元

项目	本期 2024 年 1 月 1 日至 2024 年 12 月 31 日	上年度可比期间 2023 年 1 月 1 日至 2023 年 12 月 31 日
卖出权证成交总额	667.54	-
减：卖出权证成本总额	-	-
减：交易费用	-	-
减：买卖权证差价收入 应缴纳增值税额	-	-
买卖权证差价收入	667.54	-

7.4.7.13.2 衍生工具收益——其他投资收益

无。

7.4.7.14 股利收益

单位：人民币元

项目	本期 2024 年 1 月 1 日至 2024 年 12 月 31 日	上年度可比期间 2023 年 1 月 1 日至 2023 年 12 月 31 日
股票投资产生的股利收益	726,256.53	435,417.93
其中：证券出借权益 补偿收入	-	-
基金投资产生的股利收益	-	-
合计	726,256.53	435,417.93

7.4.7.15 公允价值变动收益

单位：人民币元

项目名称	本期 2024 年 1 月 1 日至 2024 年 12 月 31 日	上年度可比期间 2023 年 1 月 1 日至 2023 年 12 月 31 日
1. 交易性金融资产	3,569,080.28	-1,682,157.27
股票投资	3,569,080.28	-1,682,157.27
债券投资	-	-
资产支持证券投资	-	-
基金投资	-	-
贵金属投资	-	-
其他	-	-
2. 衍生工具	-	-

权证投资	-	-
3. 其他	-	-
减：应税金融商品公允价值变动产生的预估增值税	-	-
合计	3,569,080.28	-1,682,157.27

7.4.7.16 其他收入

单位：人民币元

项目	本期 2024 年 1 月 1 日至 2024 年 12 月 31 日	上年度可比期间 2023 年 1 月 1 日至 2023 年 12 月 31 日
基金赎回费收入	5,286.26	63,462.57
合计	5,286.26	63,462.57

7.4.7.17 信用减值损失

无。

7.4.7.18 其他费用

单位：人民币元

项目	本期 2024 年 1 月 1 日至 2024 年 12 月 31 日	上年度可比期间 2023 年 1 月 1 日至 2023 年 12 月 31 日
审计费用	8,425.89	72,000.00
信息披露费	16,393.44	50,000.00
证券出借违约金	-	-
银行汇划费	10,455.31	9,904.84
其他	2,291.06	19,386.36
合计	37,565.70	151,291.20

注：基金的固定费用包括信息披露费、审计费等相关费用。自 2024 年 7 月 1 日起至 2024 年 10 月 17 日，本基金的固定费用由本基金管理人自主承担，共计 7,289.96 元。

7.4.8 或有事项、资产负债表日后事项的说明

7.4.8.1 或有事项

无。

7.4.8.2 资产负债表日后事项

无。

7.4.9 关联方关系

关联方名称	与本基金的关系
华安基金管理有限公司（“华安基金”）	基金管理人、基金注册登记机构、基金销售机构
中国银行股份有限公司（“中国银行”）	基金托管人、基金销售机构
中国银行(香港)有限公司（“中银香港”）	境外资产托管人

国泰君安证券股份有限公司	基金管理人的股东、基金销售机构
国泰君安投资管理股份有限公司	基金管理人的股东
上海工业投资（集团）有限公司	基金管理人的股东
上海锦江国际投资管理有限公司	基金管理人的股东
上海上国投资产管理有限公司	基金管理人的股东
华安资产管理（香港）有限公司	基金管理人的全资子公司
华安未来资产管理（上海）有限公司	基金管理人的全资子公司

注：下述关联交易均在正常业务范围内按一般商业条款订立。

7.4.10 本报告期及上年度可比期间的关联方交易

7.4.10.1 通过关联方交易单元进行的交易

7.4.10.1.1 股票交易

无。

7.4.10.1.2 债券交易

无。

7.4.10.1.3 债券回购交易

无。

7.4.10.1.4 基金交易

无。

7.4.10.1.5 权证交易

无。

7.4.10.1.6 应支付关联方的佣金

无。

7.4.10.2 关联方报酬

7.4.10.2.1 基金管理费

单位：人民币元

项目	本期 2024 年 1 月 1 日至 2024 年 12 月 31 日	上年度可比期间 2023 年 1 月 1 日至 2023 年 12 月 31 日
当期发生的基金应支付的管理费	563,614.98	404,848.19
其中：应支付销售机构的客户维护费	224,171.13	162,774.52
应支付基金管理人的净管理费	339,443.85	242,073.67
应支付投资顾问的投资顾问费	—	—

注：基金管理费按前一日的基金资产净值的 1.50% 的年费率计提。计算方法如下：

$$H = E \times \text{基金管理费率} / \text{当年天数}$$

H 为每日应计提的基金管理费

E 为前一日的基金资产净值

基金管理费每日计提，逐日累计至每月月末，按月支付。

7.4.10.2.2 基金托管费

单位：人民币元

项目	本期 2024 年 1 月 1 日至 2024 年 12 月 31 日	上年度可比期间 2023 年 1 月 1 日至 2023 年 12 月 31 日
当期发生的基金应支付的托管费	112,722.97	80,969.62

注：基金托管费按前一日的基金资产净值的 0.30% 的年费率计提。计算方法如下：

$$H = E \times \text{基金托管费年费率} / \text{当年天数}$$

H 为每日应计提的基金托管费

E 为前一日的基金资产净值

基金托管费每日计提，逐日累计至每月月末，按月支付。

7.4.10.2.3 销售服务费

单位：人民币元

获得销售服务费的各关联方名称	本期 2024 年 1 月 1 日至 2024 年 12 月 31 日		
	当期发生的基金应支付的销售服务费		
	华安大中华升级股票 (QDII)A	华安大中华升级股票 (QDII)C	合计
华安基金管理有限公司	-	312.14	312.14
中国银行股份有限公司	-	-	-
合计	-	312.14	312.14
获得销售服务费的各关联方名称	上年度可比期间 2023 年 1 月 1 日至 2023 年 12 月 31 日		
	当期发生的基金应支付的销售服务费		
	华安大中华升级股票 (QDII)A	华安大中华升级股票 (QDII)C	合计
华安基金管理有限公司	-	9,685.27	9,685.27
中国银行股份有限公司	-	-	-
合计	-	9,685.27	9,685.27

注：本基金 A 类基金份额不收取销售服务费，C 类基金份额的销售服务费按 C 类基金份额前一日基金资产净值的 0.50% 年费率计提。计算方法如下：

$H = E \times C$ 类基金销售服务费年费率/当年天数

H 为 C 类基金份额每日应计提的销售服务费

E 为 C 类基金份额前一日的基金资产净值

销售服务费每日计提，逐日累计至每月月末，按月支付。

7.4.10.3 与关联方进行银行间同业市场的债券(含回购)交易

无。

7.4.10.4 报告期内转融通证券出借业务发生重大关联交易事项的说明

7.4.10.4.1 与关联方通过约定申报方式进行的适用固定期限费率的证券出借业务的情况

无。

7.4.10.4.2 与关联方通过约定申报方式进行的适用市场化期限费率的证券出借业务的情况

无。

7.4.10.5 各关联方投资本基金的情况

7.4.10.5.1 报告期内基金管理人运用固有资金投资本基金的情况

基金管理人本报告期及上年度可比期间均未运用固有资金投资本基金。

7.4.10.5.2 报告期末除基金管理人之外的其他关联方投资本基金的情况

无。

7.4.10.6 由关联方保管的银行存款余额及当期产生的利息收入

单位：人民币元

关联方名称	本期 2024 年 1 月 1 日至 2024 年 12 月 31 日		上年度可比期间 2023 年 1 月 1 日至 2023 年 12 月 31 日	
	期末余额	当期利息收入	期末余额	当期利息收入
中国银行	1,003,759.26	5,454.46	337,343.64	5,001.13
中银香港	3,313,306.97	-	1,234,709.86	-

7.4.10.7 本基金在承销期内参与关联方承销证券的情况

无。

7.4.10.8 其他关联交易事项的说明

基金的固定费用包括信息披露费、审计费等相关费用。自 2024 年 7 月 1 日起至 2024 年 10 月 17 日，本基金的固定费用由本基金管理人自主承担，共计 7,289.96 元。

7.4.11 利润分配情况

无。

7.4.12 期末（2024 年 12 月 31 日）本基金持有的流通受限证券

7.4.12.1 因认购新发/增发证券而于期末持有的流通受限证券

无。

7.4.12.2 期末持有的暂时停牌等流通受限股票

金额单位：人民币元

股票代码	股票名称	停牌日期	停牌原因	期末估值单价	复牌日期	复牌开盘单价	数量（股）	期末成本总额	期末估值总额	备注
1322 HK	CW GROUP HOLDINGS LTD	2018 年 7 月 11 日	重大事项停牌	0.01	-	-	618,500	1,891,237.05	5,727.56	-
1509 HK	HARMONICARE MEDICAL HOLDINGS	2019 年 4 月 1 日	重大事项停牌	0.01	-	-	157,000	771,576.97	1,453.88	-
1219 HK	TENWOW INTERNATIONAL HOLDING	2018 年 8 月 13 日	重大事项停牌	0.01	-	-	115,000	291,091.26	1,064.95	-

注：本基金持有的 1219 HK、1322 HK 及 1509 HK 股票，分别于 2020 年 11 月 13 日、2020 年 10 月 12 日及 2021 年 3 月 25 日于交易所摘牌。

7.4.12.3 期末债券正回购交易中作为抵押的债券

7.4.12.3.1 银行间市场债券正回购

无。

7.4.12.3.2 交易所市场债券正回购

无。

7.4.12.4 期末参与转融通证券出借业务的证券

无。

7.4.13 金融工具风险及管理

本基金为区域性股票型证券投资基金，基金投资风险收益水平高于债券型基金和混合型基金。本基金在日常经营活动中面临的与这些金融工具相关的风险主要包括信用风险、流动性风险及市场风险。本基金的基金管理人从事风险管理的主要目标是在合理控制投资风险和保障基金资产流动性的基础上，追求中长期资本增值，力求为投资者获取超越业绩比较基准的回报。

7.4.13.1 风险管理政策和组织架构

本基金的基金管理人建立了董事会、监事会、管理层、合规与风险管理委员会、督察长、合规监察稽核部、风险管理部与部门风险合规员各负其责的多层次的风险管理体系，形成高效运转、有效制衡的监督约束机制，保证风险管理的贯彻执行。本基金的基金管理人在董事会下设立风险控制委员会，负责制订公司的风险管理政策，颁布统一的风险定义和风险评估标准；在管理层层面设立合规与风险管理委员会，讨论和制定公司日常经营过程中风险防范和控制措施；在业务操作层面风险管理职责主要由合规监察稽核部和风险管理部负责，协调并与各部门合作完成风险管理各项工作。

本基金的基金管理人对于金融工具的风险管理方法主要是通过定性分析和定量分析的方法去估测各种风险产生的可能损失。从定性分析的角度出发，判断风险损失的严重程度和出现同类风险损失的频度。从定量分析的角度出发，根据本基金的投资目标，结合基金资产所运用金融工具，通过特定的风险量化指标、模型，形成常规的量化报告，确定风险损失的限度和相应置信程度，及时可靠地对各种风险进行监督、检查和评估，并通过相应决策，将风险控制在可承受的范围之内。

7.4.13.2 信用风险

信用风险是指基金在交易过程中因交易对手未履行合约责任，或者基金所投资证券之发行人出现违约、拒绝支付到期本息等情况，导致基金资产损失和收益变化的风险。

本基金的基金管理人在交易前对交易对手的资信状况进行了充分的评估。本基金的银行存款存放在经中国人民银行和中国证券监督管理委员会所批准的具有基金托管资格和基金代销资格的银行及其委托的境外托管行，并根据本基金的基金管理人管理交易对手的经验进行筛选，因而与这些银行存款相关的信用风险不重大。本基金在交易所进行的交易均通过有资格的经纪商进行证券交收和款项清算，违约风险发生的可能性很小；在场外交易市场进行交易前均对交易对手进行信用评估并对证券交割方式进行限制以控制相应的信用风险。

本基金的基金管理人建立了信用风险管理流程，通过对投资品种的信用等级评估来控制证券发行人的信用风险，且通过分散化投资以分散信用风险。

7.4.13.3 流动性风险

流动性风险是指基金在履行与金融负债有关的义务时遇到资金短缺的风险。本基金的流动性风险一方面来自于基金份额持有人可随时要求赎回其持有的基金份额，另一方面来自于投资品种所处的交易市场不活跃而带来的变现困难或因投资集中而无法在市场出现剧烈波动的情况下以合理的价格变现。

针对兑付赎回资金的流动性风险，本基金的基金管理人每日对本基金的申购赎回情况进行严密监控并预测流动性需求，保持基金投资组合中的可用现金头寸与之相匹配。本基金的基金管理人在基金合同中设计了巨额赎回条款，约定在非常情况下赎回申请的处理方式，控制因开放申购赎回模式带来的流动性风险，有效保障基金持有人利益。

7.4.13.3.1 报告期内本基金组合资产的流动性风险分析

本基金的基金管理人在基金运作过程中严格按照《公开募集证券投资基金运作管理办法》、《合格境内机构投资者境外证券投资管理试行办法》及《公开募集开放式证券投资基金流动性风险管理规定》等法规的要求对本基金组合资产的流动性风险进行管理，通过独立的风险管理部门对本基金的组合持仓集中度指标、流通受限制的投资品种比例以及组合在短期内变现能力的综合指标等流动性指标进行持续的监测和分析。

本基金投资于一家公司发行的证券市值不超过基金资产净值的 10%，且本基金与由本基金的基金管理人管理的其他基金共同持有一家公司的证券不得超过该证券的 10%。本基金持有与中国证监会签署双边监管合作谅解备忘录国家或地区以外的其他国家或地区证券市场挂牌交易的证券资产不得超过基金资产净值的 10%，其中持有任一国家或地区市场的证券资产不得超过基金资产净值的 3%。本基金持有非流动性资产市值不得超过基金净值的 10%，持有境外基金的市值合计不得超过基金净值的 10%（持有货币市场基金可以不受上述限制）。且本基金与由本基金的基金管理人管理的其他基金共同持有一只境外基金不得超过该境外基金总份额的 20%。本基金与由本基金的基金管理人管理的其他开放式基金共同持有一家上市公司发行的可流通股票不得超过该上市公司可流通股票的 15%，本基金与由本基金的基金管理人管理的全部投资组合持有一家上市公司发行的可流通股票，不得超过该上市公司可流通股票的 30%。

本基金所持证券在证券交易所上市，部分基金资产流通暂时受限制不能自由转让的情况参见附件 7.4.12。此外，本基金可通过卖出回购金融资产方式借入短期资金应对流动性需求，其上限一般不超过基金资产净值的 10%。本基金主动投资于流动性受限资产的市值合计不得超过基金资产净值的 15%。

本基金的基金管理人每日对基金组合资产中 7 个工作日可变现资产的可变现价值进行审慎评

估与测算，确保每日确认的净赎回申请不得超过 7 个工作日可变现资产的可变现价值。

同时，本基金的基金管理人通过合理分散逆回购交易的到期日与交易对手的集中度；按照穿透原则对交易对手的财务状况、偿付能力及杠杆水平等进行必要的尽职调查与严格的准入管理，以及对不同的交易对手实施交易额度管理并进行动态调整等措施严格管理本基金从事逆回购交易的流动性风险和交易对手风险。此外，本基金的基金管理人建立了逆回购交易质押品管理制度：根据质押品的资质确定质押率水平；持续监测质押品的风险状况与价值变动以确保质押品按公允价值计算足额；并在与私募类证券资管产品及中国证监会认定的其他主体为交易对手开展逆回购交易时，可接受质押品的资质要求与基金合同约定的投资范围保持一致。

综合上述各项流动性指标的监测结果及流动性风险管理措施的实施，本基金在本报告期内流动性情况良好。

7.4.13.4 市场风险

市场风险是指基金所持金融工具的公允价值或未来现金流量因所处市场各类价格因素的变动而发生波动的风险，包括利率风险、外汇风险和其他价格风险。

7.4.13.4.1 利率风险

利率风险是指金融工具的公允价值或未来现金流量受市场利率变动而发生波动的风险。利率敏感性金融工具均面临由于市场利率上升而导致公允价值下降的风险，其中浮动利率类金融工具还面临每个付息期间结束根据市场利率重新定价时对于未来现金流影响的风险。

本基金的基金管理人定期对本基金面临的利率敏感性缺口进行监控，并通过调整投资组合的久期等方法对上述利率风险进行管理。

本基金持有及承担的大部分金融资产和金融负债不计息，因此本基金的收入及经营活动的现金流量在很大程度上独立于市场利率变化。本基金持有的利率敏感性资产主要为银行存款等。

7.4.13.4.1.1 利率风险敞口

单位：人民币元

本期末 2024 年 12 月 31 日	1 年以内	1-5 年	5 年以上	不计息	合计
资产					
货币资金	4,317,066.23	-	-	-	4,317,066.23
交易性金融资产	-	-	-	34,986,972.81	34,986,972.81
应收股利	-	-	-	4,264.95	4,264.95
应收申购款	-	-	-	107,953.30	107,953.30
资产总计	4,317,066.23	-	-	35,099,191.06	39,416,257.29
负债					
应付赎回款	-	-	-	193,157.12	193,157.12
应付管理人报酬	-	-	-	48,851.90	48,851.90

应付托管费	-	-	-	9,770.40	9,770.40
应付清算款	-	-	-	246,693.72	246,693.72
应付销售服务费	-	-	-	5,924.05	5,924.05
其他负债	-	-	-	24,991.51	24,991.51
负债总计	-	-	-	529,388.70	529,388.70
利率敏感度缺口	4,317,066.23	-	-	34,569,802.36	38,886,868.59
上年度末 2023 年 12 月 31 日	1 年以内	1-5 年	5 年以上	不计息	合计
资产					
货币资金	1,572,053.50	-	-	-	1,572,053.50
交易性金融资产	-	-	-	20,242,333.71	20,242,333.71
应收股利	-	-	-	10,824.49	10,824.49
应收申购款	499.34	-	-	7,012.86	7,512.20
应收清算款	-	-	-	274,681.08	274,681.08
资产总计	1,572,552.84	-	-	20,534,852.14	22,107,404.98
负债					
应付赎回款	-	-	-	30,353.40	30,353.40
应付管理人报酬	-	-	-	27,720.94	27,720.94
应付托管费	-	-	-	5,544.20	5,544.20
应付销售服务费	-	-	-	255.44	255.44
其他负债	-	-	-	122,001.72	122,001.72
负债总计	-	-	-	185,875.70	185,875.70
利率敏感度缺口	1,572,552.84	-	-	20,348,976.44	21,921,529.28

注：表中所示为本基金资产及负债的账面价值，并按照合约规定的利率重新定价日或到期日孰早者予以分类。

7.4.13.4.1.2 利率风险的敏感性分析

于 2024 年 12 月 31 日，本基金未持有交易性债券投资（2023 年 12 月 31 日：同），因此市场利率的变动对于本基金资产净值无重大影响（2023 年 12 月 31 日：同）。

7.4.13.4.2 外汇风险

外汇风险是指金融工具的公允价值或未来现金流量因外汇汇率变动而发生波动的风险。本基金持有以非记账本位币人民币计价的资产和负债，因此存在相应的外汇风险。本基金的基金管理人每日对本基金的外汇头寸进行监控。

7.4.13.4.2.1 外汇风险敞口

单位：人民币元

项目	本期末 2024 年 12 月 31 日			
	美元 折合人民币	港币 折合人民币	其他币种 折合人民币	合计

以外币计价的资产				
货币资金	414,023.95	1,124,165.51	1,784,980.24	3,323,169.70
交易性金融资产	2,013,643.07	24,758,062.76	8,215,266.98	34,986,972.81
应收股利	4,264.95	-	-	4,264.95
资产合计	2,431,931.97	25,882,228.27	10,000,247.22	38,314,407.46
以外币计价的负债				
应付清算款	-	24,505.76	222,187.96	246,693.72
负债合计	-	24,505.76	222,187.96	246,693.72
资产负债表外汇风险敞口净额	2,431,931.97	25,857,722.51	9,778,059.26	38,067,713.74
项目	上年度末 2023 年 12 月 31 日			
	美元折合人民币	港币折合人民币	其他币种折合人民币	合计
以外币计价的资产				
货币资金	122,518.74	1,028,535.06	93,087.75	1,244,141.55
交易性金融资产	2,186,758.70	12,701,075.69	5,354,499.32	20,242,333.71
应收股利	4,060.30	-	6,764.19	10,824.49
应收清算款	-	274,681.08	-	274,681.08
资产合计	2,313,337.74	14,004,291.83	5,454,351.26	21,771,980.83
以外币计价的负债				
负债合计	-	-	-	-
资产负债表外汇风险敞口净额	2,313,337.74	14,004,291.83	5,454,351.26	21,771,980.83

额				
---	--	--	--	--

7.4.13.4.2.2 外汇风险的敏感性分析

假设	除汇率以外的其他市场变量保持不变		
分析	相关风险变量的变动	对资产负债表日基金资产净值的影响金额（单位：人民币元）	
		本期末（2024 年 12 月 31 日）	上年度末（2023 年 12 月 31 日）
	所有外币相对人民币升值 5%	1,903,385.69	1,090,000.00
	所有外币相对人民币贬值 5%	-1,903,385.69	-1,090,000.00

7.4.13.4.3 其他价格风险

其他价格风险是指基金所持金融工具的公允价值或未来现金流量因除市场利率和外汇汇率以外的市场价格因素变动而发生波动的风险。本基金主要投资于证券交易所上市或银行间同业市场交易的股票和债券，所面临的其他价格风险来源于单个证券发行主体自身经营情况或特殊事项的影响，也可能来源于证券市场整体波动的影响。

本基金的基金管理人在构建和管理投资组合的过程中，采用“自上而下”与“自下而上”相结合的主动投资管理策略，将定性分析与定量分析贯穿于资产配置、行业细分、个券选择以及组合风险管理全过程中，通过对宏观经济情况及政策的分析，结合证券市场运行情况，做出资产配置及组合构建的决定；通过对单个证券的定性分析及定量分析，选择符合基金合同约定范围的投资品种进行投资。本基金的基金管理人定期结合宏观及微观环境的变化，对投资策略、资产配置、投资组合进行修正，来主动应对可能发生的市场价格风险。

本基金通过投资组合的分散化降低其他价格风险。本基金投资于股票资产不低于基金资产的 60%，其中不低于 85%的股票资产投资于在香港、台湾、新加坡、美国、英国证券市场交易的大中华地区企业，不高于 15%的股票资产投资于东亚及东盟区域市场；现金或者到期日在一年以内的政府债券不低于基金资产净值的 5%，其中现金不包括结算备付金、存出保证金、应收申购款等。此外，本基金的基金管理人每日对本基金所持有的证券价格实施监控，定期运用多种定量方法对基金进行风险度量，包括 VaR(Value at Risk) 指标等来测试本基金面临的潜在价格风险，及时可靠地对风险进行跟踪和控制。

7.4.13.4.3.1 其他价格风险敞口

金额单位：人民币元

项目	本期末 2024 年 12 月 31 日		上年度末 2023年12月31日	
	公允价值	占基金资产净值 比例（%）	公允价值	占基金资产净值 比例（%）
交易性金融资产—股票投资	34,986,972.81	89.97	20,242,333.71	92.34
交易性金融资产—基金投资	—	—	—	—
交易性金融资产—贵金属投资	—	—	—	—
衍生金融资产—权证投资	—	—	—	—
其他	—	—	—	—
合计	34,986,972.81	89.97	20,242,333.71	92.34

7.4.13.4.3.2 其他价格风险的敏感性分析

假设	基金的市场价格风险决定于业绩比较基准的变动		
	除上述基准以外的其他市场变量保持不变		
分析	相关风险变量的变动	对资产负债表日基金资产净值的影响金额（单位：人民币元）	
		本期末（2024 年 12 月 31 日）	上年度末（2023 年 12 月 31 日）
	业绩比较基准上升 5%	1,547,719.76	1,001,589.10
	业绩比较基准下降 5%	-1,547,719.76	-1,001,589.10

7.4.14 公允价值

7.4.14.1 金融工具公允价值计量的方法

公允价值计量结果所属的层次，由对公允价值计量整体而言具有重要意义的输入值所属的最低层次决定： 第一层次：相同资产或负债在活跃市场上未经调整的报价； 第二层次：除第一层次输入值外相关资产或负债直接或间接可观察的输入值； 第三层次：相关资产或负债的不可观察输入值。

7.4.14.2 持续的以公允价值计量的金融工具

7.4.14.2.1 各层次金融工具的公允价值

单位：人民币元

公允价值计量结果所属的层次	本期末 2024 年 12 月 31 日	上年度末 2023 年 12 月 31 日
第一层次	34,978,726.42	20,234,263.82
第二层次	-	-
第三层次	8,246.39	8,069.89
合计	34,986,972.81	20,242,333.71

7.4.14.2.2 公允价值所属层次间的重大变动

本基金以导致各层次之间转换的事项发生日为确认各层次之间转换的时点。对于公开市场交易的股票、债券等投资，若出现重大事项停牌、交易不活跃或非公开发行等情况，本基金不会于停牌日至交易恢复活跃日期间、交易不活跃期间及限售期间将相关投资的公允价值列入第一层次，并根据估值调整中采用的对公允价值计量整体而言具有重要意义的输入值所属的最低层次，确定相关投资的公允价值应属第二层次或第三层次。
--

7.4.14.2.3 第三层次公允价值余额及变动情况

7.4.14.2.3.1 第三层次公允价值余额及变动情况

单位：人民币元

项目	本期 2024 年 1 月 1 日至 2024 年 12 月 31 日		
	交易性金融资产		合计
	债券投资	股票投资	
期初余额	-	8,069.89	8,069.89
当期购买	-	-	-
当期出售/结算	-	-	-
转入第三层次	-	-	-
转出第三层次	-	-	-
当期利得或损失总额	-	176.50	176.50
其中：计入损益的利得或损失	-	176.50	176.50
计入其他综合收益的利得或损失	-	-	-
期末余额	-	8,246.39	8,246.39
期末仍持有的第三层次金	-	176.50	176.50

融资产计入本期损益的未实现利得或损失的变动——公允价值变动损益			
项目	上年度可比期间 2023年1月1日至2023年12月31日		
	交易性金融资产		合计
	债券投资	股票投资	
期初余额	-	7,954.56	7,954.56
当期购买	-	-	-
当期出售/结算	-	-	-
转入第三层次	-	-	-
转出第三层次	-	-	-
当期利得或损失总额	-	115.33	115.33
其中：计入损益的利得或损失	-	115.33	115.33
计入其他综合收益的利得或损失	-	-	-
期末余额	-	8,069.89	8,069.89
期末仍持有的第三层次金融资产计入本期损益的未实现利得或损失的变动——公允价值变动损益	-	115.33	115.33

7.4.14.2.3.2 使用重要不可观察输入值的第三层次公允价值计量的情况

无。

7.4.14.3 非持续的以公允价值计量的金融工具的说明

本基金本报告期末及上年度末均未持有非持续的以公允价值计量的金融工具。

7.4.14.4 不以公允价值计量的金融工具的相关说明

本基金持有的不以公允价值计量的金融工具为以摊余成本计量的金融资产和金融负债，这些金融工具因其剩余期限较短，所以其账面价值与公允价值相若。
--

7.4.15 有助于理解和分析会计报表需要说明的其他事项

7.4.15.1 承诺事项

截至资产负债表日，本基金无需要说明的承诺事项。

7.4.15.2 其他事项

截至资产负债表日，本基金无需要说明的其他重要事项。

7.4.15.3 财务报表的批准

本财务报表已于 2025 年 3 月 26 日经本基金的基金管理人批准。

§ 8 投资组合报告

8.1 期末基金资产组合情况

金额单位：人民币元

序号	项目	金额	占基金总资产的比例 (%)
1	权益投资	34,986,972.81	88.76
	其中：普通股	32,973,329.74	83.65
	存托凭证	2,013,643.07	5.11
	优先股	-	-
	房地产信托凭证	-	-
2	基金投资	-	-
3	固定收益投资	-	-
	其中：债券	-	-
	资产支持证券	-	-
4	金融衍生品投资	-	-
	其中：远期	-	-
	期货	-	-
	期权	-	-
	权证	-	-
5	买入返售金融资产	-	-
	其中：买断式回购的买入返售金融资产	-	-
6	货币市场工具	-	-
7	银行存款和结算备付金合计	4,317,066.23	10.95
8	其他各项资产	112,218.25	0.28
9	合计	39,416,257.29	100.00

8.2 期末在各个国家（地区）证券市场的权益投资分布

金额单位：人民币元

国家（地区）	公允价值	占基金资产净值比例 (%)
中国香港	24,758,062.76	63.67
中国台湾	8,215,266.98	21.13
美国	2,013,643.07	5.18
合计	34,986,972.81	89.97

8.3 期末按行业分类的权益投资组合

金额单位：人民币元

行业类别	公允价值	占基金资产净值比例 (%)
------	------	---------------

能源	483,022.46	1.24
原材料	-	-
工业	3,527,872.54	9.07
非日常生活消费品	7,417,584.10	19.07
日常消费品	747,460.76	1.92
医疗保健	3,513,425.38	9.03
金融	118,820.19	0.31
信息技术	16,241,504.25	41.77
通信服务	2,294,426.16	5.90
公用事业	642,856.97	1.65
房地产	-	-
合计	34,986,972.81	89.97

注：以上分类采用全球行业分类标准(GICS)。

8.4 期末按公允价值占基金资产净值比例大小排序的所有权益投资明细

金额单位：人民币元

序号	公司名称 (英文)	公司名称 (中文)	证券代 码	所在证 券市场	所属 国家 (地区)	数量 (股)	公允价值	占基 金资 产净 值比 例 (%)
1	TAIWAN SEMICONDU CTOR-SP ADR	台湾集 成电路 制造股 份有限 公司	TSM US	美国	美国	1,220	1,731,957.28	4.45
2	GEELY AUTOMOBIL E HOLDINGS LT	吉利汽 车控股 有限公 司	175 HK	香港	中 国 香港	118,000	1,619,421.71	4.16
3	TENCENT HOLDINGS LTD	腾讯控 股有限 公司	700 HK	香港	中 国 香港	3,900	1,506,018.85	3.87
4	GOLDWIND SCIENCE&T ECHNOLOG- H	金风科 技股份 有限公 司	2208 HK	香港	中 国 香港	239,200	1,448,667.34	3.73
5	XIAOMI CORP- CLASS B	小米集 团	1810 HK	香港	中 国 香港	43,400	1,386,559.69	3.57
6	MEDIATEK INC	联发科 技股份	2454 TT	中国台 湾	中 国 台湾	4,000	1,240,689.37	3.19

		有限公司						
7	MINISO GROUP HOLDING LTD	名创优品集团控股有限公司	9896 HK	香港	中国香港	27,600	1,202,537.02	3.09
8	LARGAN PRECISION CO LTD	大立光电股份有限公司	3008 TT	中国台湾	中国台湾	2,000	1,172,736.42	3.02
9	SUNNY OPTICAL TECH	舜宇光学科技(集团)有限公司	2382 HK	香港	中国香港	16,700	1,064,756.16	2.74
10	SHANGHAI CONANT OPTICAL CO-H	上海康耐特光学科技集团股份有限公司	2276 HK	香港	中国香港	44,000	1,014,569.42	2.61
11	FIT HON TENG LTD	鸿腾六零八八精密科技股份有限公司	6088 HK	香港	中国香港	291,000	983,593.39	2.53
12	DELTA ELECTRONICS INC	台达电子工业股份有限公司	2308 TT	中国台湾	中国台湾	10,000	943,669.21	2.43
13	BYD ELECTRONIC INTL CO LTD	比亚迪电子(国际)有限公司	285 HK	香港	中国香港	24,000	934,559.57	2.40
14	TCL ELECTRONICS HOLDINGS LTD	TCL 电子控股有限公司	1070 HK	香港	中国香港	135,000	793,847.79	2.04
15	YAGEO CORPORATION	国巨股份有限公司	2327 TT	中国台湾	中国台湾	6,363	754,580.92	1.94
16	ALCHIP	世芯电	3661	中国台	中国	1,000	718,986.07	1.85

	TECHNOLOGIES LTD	子股份有限公司	TT	湾	台湾			
17	TAIWAN UNION TECHNOLOGY CORP	台耀	6274 TT	中国台湾	中国台湾	18,000	670,761.39	1.72
18	CHINA EVERBRIGHT ENVIRONMENT	中国光大环境(集团)有限公司	257 HK	香港	中国香港	182,000	652,247.01	1.68
19	WASION HOLDINGS LTD	威胜控股有限公司	3393 HK	香港	中国香港	94,000	620,650.53	1.60
20	SEMICONDUCTOR MANUFACTURING	中芯国际集成电路制造有限公司	981 HK	香港	中国香港	20,500	603,685.48	1.55
21	WIWYNN CORP	纬颖	6669 TT	中国台湾	中国台湾	1,000	574,312.04	1.48
22	XTALPI HOLDINGS LTD	晶泰控股有限公司	2228 HK	香港	中国香港	103,000	570,385.08	1.47
23	AIR CHINA LTD-H	中国国际航空股份有限公司	753 HK	香港	中国香港	118,000	562,754.51	1.45
24	TONGCHENG TRAVEL HOLDINGS LT	同程旅行控股有限公司	780 HK	香港	中国香港	32,400	546,067.27	1.40
25	FOSITEK CORP	富世达股份有限公司	6805 TT	中国台湾	中国台湾	3,000	532,663.46	1.37
26	MEITU INC	美图公司	1357 HK	香港	中国香港	192,500	529,440.22	1.36
27	CGN MINING CO LTD	中广核矿业有限公司	1164 HK	香港	中国香港	320,000	483,022.46	1.24
28	CHINA MERCHANTS PORT	招商局港口控股有限公司	144 HK	香港	中国香港	36,000	461,390.17	1.19

	HOLDING	公司						
29	CHINA POWER INTERNATI ONAL	中国电 力国际 发展有 限公司	2380 HK	香港	中 国 香港	156,000	457,945.30	1.18
30	CONSUN PHARMACEU TICAL GROUP	康臣药 业集团 有限公 司	1681 HK	香港	中 国 香港	60,000	452,833.56	1.16
31	JNBY DESIGN LTD	江南布 衣有限 公司	3306 HK	香港	中 国 香港	27,500	446,675.39	1.15
32	STELLA INTERNATI ONAL	九兴控 股有限 公司	1836 HK	香港	中 国 香港	29,000	438,276.21	1.13
33	ASIA VITAL COMPONENT S	奇鋆科 技股份 有限公 司	3017 TT	中国台 湾	中 国 台湾	3,000	409,690.54	1.05
34	QINGDAO PORT INTERNATI ONAL-H	青岛港 国际股 份有限 公司	6198 HK	香港	中 国 香港	67,000	397,085.95	1.02
35	TIANNENG POWER INTL LTD	天能动 力国际 有限公 司	819 HK	香港	中 国 香港	52,000	396,789.62	1.02
36	DONGFENG MOTOR GRP CO LTD-H	东风汽 车集团 股份有 限公司	489 HK	香港	中 国 香港	114,000	392,715.04	1.01
37	GOLD CIRCUIT ELECTRONI CS LTD	金像电 子(股) 公司	2368 TT	中国台 湾	中 国 台湾	7,000	370,562.79	0.95
38	POP MART INTERNATI ONAL GROUP	泡泡玛 特国际 集团有 限公司	9992 HK	香港	中 国 香港	4,400	365,285.74	0.94
39	YADEA GROUP HOLDINGS LTD	雅迪集 团控股 有限公 司	1585 HK	香港	中 国 香港	30,000	359,488.73	0.92
40	CHINA	中烟国	6055	香港	中 国	16,000	351,895.20	0.90

	TOBACCO INTERNATI ONAL	际(香 港)有 限公司	HK		香港			
41	AAC TECHNOLOG IES HOLDINGS IN	瑞声科 技控股 有限公 司	2018 HK	香港	中 国 香港	10,000	347,265.00	0.89
42	MAO GEPING COSMETICS CO LTD	毛戈平 化妆品 股份有 限公司	1318 HK	香港	中 国 香港	6,300	339,833.53	0.87
43	JENTECH PRECISION INDUSTRIA L	健策精 密工业 股份有 限公司	3653 TT	中国台 湾	中 国 台湾	1,000	334,284.68	0.86
44	3SBIO INC	三生制 药	1530 HK	香港	中 国 香港	52,500	295,591.97	0.76
45	DINGDONG CAYMAN LTD -SPN ADR	叮咚买 菜	DDL US	美国	美国	11,947	281,685.79	0.72
46	TRIP.COM GROUP LTD	携程集 团有限 公司	9961 HK	香港	中 国 香港	550	275,033.88	0.71
47	ELITE MATERIAL CO LTD	台光电 子材料 股份有 限公司	2383 TT	中国台 湾	中 国 台湾	2,000	270,934.99	0.70
48	MAOYAN ENTERTAIN MENT	猫眼娱 乐	1896 HK	香港	中 国 香港	35,000	258,967.09	0.67
49	AKESO INC	康方生 物科技 (开曼) 有限公 司	9926 HK	香港	中 国 香港	4,000	224,842.51	0.58
50	KINSUS INTERCONN ECT TECH	景硕科 技股份 有限公 司	3189 TT	中国台 湾	中 国 台湾	10,000	221,395.10	0.57
51	WUXI APPTEC CO LTD-H	无锡药 明康德 新药开 发股份	2359 HK	香港	中 国 香港	4,200	219,749.29	0.57

		有限公司						
52	ANGELALIG N TECHNOLOG Y INC	时代天 使科技 有限公 司	6699 HK	香港	中 国 香港	3,600	196,357.52	0.50
53	HANSOH PHARMACEU TICAL GROUP	翰森制 药集团 有限公 司	3692 HK	香港	中 国 香港	12,000	192,023.65	0.49
54	ROBOSENSE TECHNOLOG Y CO LTD	速腾聚 创科技 有限公 司	2498 HK	香港	中 国 香港	6,600	187,634.22	0.48
55	CHINA DATANG CORP RENEWABL- H	中国大 唐集团 新能源 股份有 限公司	1798 HK	香港	中 国 香港	96,000	184,911.67	0.48
56	KINGSOFT CLOUD HOLDINGS LTD	金山云 控股有 限公司	3896 HK	香港	中 国 香港	30,000	165,575.95	0.43
57	WUXI XDC CAYMAN INC	药明合 联生物 技术有 限公司	2268 HK	香港	中 国 香港	5,000	141,915.63	0.36
58	HUTCHMED CHINA LTD	和黄医 药(中 国)有 限公司	13 HK	香港	中 国 香港	6,000	125,293.21	0.32
59	EAST BUY HOLDING LTD	东方甄 选控股 有限公 司	1797 HK	香港	中 国 香港	7,500	124,876.49	0.32
60	MOKINGRAN JEWELLERY GROUP CO	梦金园 黄金珠 宝集团 股份有 限公司	2585 HK	香港	中 国 香港	10,800	124,815.38	0.32
61	SUNSHINE INSURANCE GROUP CO	阳光保 险集团 股份有 限公司	6963 HK	香港	中 国 香港	47,000	118,820.19	0.31
62	YUE YUEN	裕元工	551 HK	香港	中 国	6,500	104,735.12	0.27

	INDUSTRIAL HLDG	业(集团)有限公司			香港			
63	SISRAM MEDICAL LTD	复锐医疗科技有限公司	1696 HK	香港	中国香港	22,400	78,409.66	0.20
64	CW GROUP HOLDINGS LTD	创达科技控股	1322 HK	香港	中国香港	618,500	5,727.56	0.01
65	HARMONICARE MEDICAL HOLDINGS	和美医疗	1509 HK	香港	中国香港	157,000	1,453.88	0.00
66	TENWOW INTERNATIONAL HOLDING	天喔国际	1219 HK	香港	中国香港	115,000	1,064.95	0.00

8.5 报告期内权益投资组合的重大变动

8.5.1 累计买入金额超出期初基金资产净值 2%或前 20 名的权益投资明细

金额单位：人民币元

序号	公司名称（英文）	证券代码	本期累计买入金额	占期初基金资产净值比例(%)
1	HON HAI PRECISION INDUSTRY	2317 TT	4,971,806.51	22.68
2	LARGAN PRECISION CO LTD	3008 TT	3,463,589.95	15.80
3	TCL ELECTRONICS HOLDINGS LTD	1070 HK	3,317,698.98	15.13
4	CHINA MERCHANTS PORT HOLDING	144 HK	3,198,084.07	14.59
5	CHINA DATANG CORP RENEWABL-H	1798 HK	3,181,466.50	14.51
6	KUAISHOU TECHNOLOGY	1024 HK	3,077,186.89	14.04
7	GOLDWIND SCIENCE&TECHNOLOG-H	2208 HK	2,990,340.61	13.64
8	TAIWAN SEMICONDUCTOR-SP ADR	TSM US	2,880,944.75	13.14
9	ALIBABA GROUP HOLDING LTD	9988 HK	2,871,421.77	13.10

10	CHINA HONGQIAO GROUP LTD	1378 HK	2,810,860.33	12.82
11	MINISO GROUP HOLDING LTD	9896 HK	2,669,972.60	12.18
12	QUANTA COMPUTER INC	2382 TT	2,657,847.80	12.12
13	MEITUAN-CLASS B	3690 HK	2,632,037.55	12.01
14	TAIWAN SEMICONDUCTOR MANUFAC	2330 TT	2,573,649.31	11.74
15	CHINA EVERBRIGHT ENVIRONMENT	257 HK	2,516,812.67	11.48
16	CHINA POWER INTERNATIONAL	2380 HK	2,407,066.19	10.98
17	WIN SEMICONDUCTORS CORP	3105 TT	2,299,486.80	10.49
18	SUNNY OPTICAL TECH	2382 HK	2,257,099.01	10.30
19	SEMICONDUCTOR MANUFACTURING	981 HK	2,242,962.56	10.23
20	UNIMICRON TECHNOLOGY CORP	3037 TT	2,196,697.64	10.02
21	HUTCHMED CHINA LTD	13 HK	2,171,625.60	9.91
22	CGN MINING CO LTD	1164 HK	2,157,658.52	9.84
23	GEELY AUTOMOBILE HOLDINGS LT	175 HK	2,111,192.32	9.63
24	ZIJIN MINING GROUP CO LTD-H	2899 HK	2,095,091.84	9.56
25	DELTA ELECTRONICS INC	2308 TT	2,094,335.11	9.55
26	TENCENT HOLDINGS LTD	700 HK	2,019,217.73	9.21
27	ASPEED TECHNOLOGY INC	5274 TT	1,976,845.42	9.02
28	FOSITEK CORP	6805 TT	1,963,612.98	8.96
29	FIT HON TENG LTD	6088 HK	1,905,591.85	8.69
30	BEIJING ENTERPRISES WATER GR	371 HK	1,879,543.84	8.57
31	MEDIATEK INC	2454 TT	1,863,848.53	8.50
32	NEW ORIENTAL EDUCATION & TEC	9901 HK	1,819,256.39	8.30

33	XIAOMI CORP-CLASS B	1810 HK	1,799,034.98	8.21
34	CHINA LONGYUAN POWER GROUP-H	916 HK	1,793,953.48	8.18
35	ANTA SPORTS PRODUCTS LTD	2020 HK	1,754,699.95	8.00
36	AKESO INC	9926 HK	1,717,903.78	7.84
37	COSCO SHIPPING ENERGY TRAN-H	1138 HK	1,696,951.19	7.74
38	HANSOH PHARMACEUTICAL GROUP	3692 HK	1,665,240.96	7.60
39	CITIC SECURITIES CO LTD-H	6030 HK	1,645,245.02	7.51
40	CNOOC LTD	883 HK	1,604,077.16	7.32
41	ASMPT LTD	522 HK	1,576,492.00	7.19
42	CHINA CONSTRUCTION BANK-H	939 HK	1,547,294.79	7.06
43	TONGCHENG TRAVEL HOLDINGS LT	780 HK	1,525,236.09	6.96
44	HONG KONG & CHINA GAS	3 HK	1,501,341.71	6.85
45	BEIGENE LTD	6160 HK	1,483,200.94	6.77
46	JD.COM INC-CLASS A	9618 HK	1,426,178.53	6.51
47	KE HOLDINGS INC- CL A	2423 HK	1,380,904.41	6.30
48	CONSUN PHARMACEUTICAL GROUP	1681 HK	1,315,721.49	6.00
49	3SBIO INC	1530 HK	1,260,744.99	5.75
50	WUXI BIOLOGICS CAYMAN INC	2269 HK	1,220,117.91	5.57
51	WASION HOLDINGS LTD	3393 HK	1,193,688.07	5.45
52	INNOVENT BIOLOGICS INC	1801 HK	1,180,360.26	5.38
53	WUXI XDC CAYMAN INC	2268 HK	1,172,247.19	5.35
54	TRIP.COM GROUP LTD	9961 HK	1,171,143.93	5.34
55	BIZLINK HOLDING INC	3665 TT	1,170,409.46	5.34

56	TAIWAN UNION TECHNOLOGY CORP	6274 TT	1,168,124.25	5.33
57	YAGEO CORPORATION	2327 TT	1,131,231.67	5.16
58	BYD ELECTRONIC INTL CO LTD	285 HK	1,095,351.61	5.00
59	STELLA INTERNATIONAL	1836 HK	1,088,221.27	4.96
60	BEIJING ENTERPRISES HLDGS	392 HK	1,050,811.23	4.79
61	ALCHIP TECHNOLOGIES LTD	3661 TT	1,035,206.67	4.72
62	CSSC OFFSHORE & MARINE ENG-H	317 HK	1,009,463.61	4.60
63	ASIA VITAL COMPONENTS	3017 TT	1,003,043.71	4.58
64	CGN POWER CO LTD-H	1816 HK	1,001,242.50	4.57
65	CHINA GALAXY SECURITIES CO-H	6881 HK	964,405.39	4.40
66	GCL TECHNOLOGY HOLDINGS LTD	3800 HK	955,982.17	4.36
67	ZTE CORP-H	763 HK	951,770.58	4.34
68	BILIBILI INC- CLASS Z	9626 HK	951,521.79	4.34
69	CHINA PACIFIC INSURANCE GR-H	2601 HK	932,444.55	4.25
70	CHINA TOWER CORP LTD-H	788 HK	932,288.67	4.25
71	CHINA MOBILE LTD	941 HK	926,227.64	4.23
72	FLAT GLASS GROUP CO LTD-H	6865 HK	913,308.48	4.17
73	BOC AVIATION LTD	2588 HK	909,463.25	4.15
74	TECHTRONIC INDUSTRIES CO LTD	669 HK	886,368.44	4.04
75	AAC TECHNOLOGIES HOLDINGS IN	2018 HK	883,426.66	4.03
76	JNBY DESIGN LTD	3306 HK	880,668.85	4.02
77	ZHUZHOU CRRC TIMES ELECTRI-H	3898 HK	865,478.88	3.95
78	TIANLI INTERNATIONAL HOLDING	1773 HK	855,626.65	3.90
79	CHINA OVERSEAS LAND & INVEST	688 HK	854,417.93	3.90

80	ANGELALIGN TECHNOLOGY INC	6699 HK	842,639.78	3.84
81	INNOCARE PHARMA LTD	9969 HK	813,111.06	3.71
82	GRAND PROCESS TECHNOLOGY COR	3131 TT	781,414.90	3.56
83	Q TECHNOLOGY GROUP CO LTD	1478 HK	717,371.11	3.27
84	TIANNENG POWER INTL LTD	819 HK	710,525.65	3.24
85	H WORLD GROUP LTD	1179 HK	698,503.56	3.19
86	INSPUR DIGITAL ENTERPRISE TE	596 HK	686,993.00	3.13
87	GIANT BIOGENE HOLDING CO LTD	2367 HK	684,199.49	3.12
88	WUXI APPTEC CO LTD-H	2359 HK	677,414.33	3.09
89	CHINASOFT INTERNATIONAL LTD	354 HK	674,177.20	3.08
90	MEITU INC	1357 HK	674,058.14	3.07
91	XD INC	2400 HK	671,374.10	3.06
92	SHANGHAI CONANT OPTICAL CO-H	2276 HK	662,131.43	3.02
93	SHANGHAI FUDAN MICROELECT-H	1385 HK	655,901.68	2.99
94	SUNSHINE INSURANCE GROUP CO	6963 HK	654,744.51	2.99
95	CHINA PETROLEUM & CHEMICAL-H	386 HK	639,891.69	2.92
96	CHINA SUNTIEN GREEN ENERGY-H	956 HK	622,449.72	2.84
97	CHINA TELECOM CORP LTD-H	728 HK	619,175.25	2.82
98	AURAS TECHNOLOGY CO LTD	3324 TT	617,698.55	2.82
99	COWELL E HOLDINGS INC	1415 HK	617,364.87	2.82
100	DONGFANG ELECTRIC CORP LTD-H	1072 HK	615,833.26	2.81
101	PHISON ELECTRONICS CORP	8299 TT	604,299.81	2.76
102	MAOYAN ENTERTAINMENT	1896 HK	603,610.15	2.75

103	JENTECH PRECISION INDUSTRIAL	3653 TT	600,637.70	2.74
104	HANGZHOU TIGERMED CONSULTI-H	3347 HK	593,811.21	2.71
105	JINXIN FERTILITY GROUP LTD	1951 HK	577,269.95	2.63
106	DINGDONG CAYMAN LTD -SPN ADR	DDL US	553,311.02	2.52
107	CMOC GROUP LTD-H	3993 HK	553,143.35	2.52
108	SINO BIOPHARMACEUTICAL	1177 HK	540,165.28	2.46
109	KINGSOFT CLOUD HOLDINGS LTD	3896 HK	523,734.03	2.39
110	AIR CHINA LTD-H	753 HK	520,663.24	2.38
111	HUA HONG SEMICONDUCTOR LTD	1347 HK	515,344.13	2.35
112	WIWYNN CORP	6669 TT	512,417.56	2.34
113	SINOPHARM GROUP CO-H	1099 HK	471,642.64	2.15
114	POP MART INTERNATIONAL GROUP	9992 HK	467,899.46	2.13
115	CHINA COAL ENERGY CO-H	1898 HK	462,598.27	2.11
116	XINTE ENERGY CO LTD-H	1799 HK	462,181.98	2.11

注：本项“买入金额”均按买卖成交金额（成交单价乘以成交数量）填列，不考虑相关交易费用。

8.5.2 累计卖出金额超出期初基金资产净值 2%或前 20 名的权益投资明细

金额单位：人民币元

序号	公司名称（英文）	证券代码	本期累计卖出金额	占期初基金资产净值比例(%)
1	HON HAI PRECISION INDUSTRY	2317 TT	4,821,045.40	21.99
2	TAIWAN SEMICONDUCTOR-SP ADR	TSM US	3,694,298.32	16.85
3	MEITUAN-CLASS B	3690 HK	3,664,040.76	16.71
4	ALIBABA GROUP HOLDING LTD	9988 HK	3,233,021.58	14.75
5	CHINA DATANG CORP RENEWABL-H	1798 HK	3,052,554.37	13.92

6	TAIWAN SEMICONDUCTOR MANUFAC	2330 TT	2,871,014.53	13.10
7	CHINA MERCHANTS PORT HOLDING	144 HK	2,825,533.90	12.89
8	CHINA HONGQIAO GROUP LTD	1378 HK	2,819,293.16	12.86
9	KUAISHOU TECHNOLOGY	1024 HK	2,786,804.52	12.71
10	TCL ELECTRONICS HOLDINGS LTD	1070 HK	2,751,902.05	12.55
11	LARGAN PRECISION CO LTD	3008 TT	2,728,067.90	12.44
12	QUANTA COMPUTER INC	2382 TT	2,537,895.72	11.58
13	FOSITEK CORP	6805 TT	2,521,622.67	11.50
14	CITIC SECURITIES CO LTD-H	6030 HK	2,351,897.09	10.73
15	UNIMICRON TECHNOLOGY CORP	3037 TT	2,338,839.22	10.67
16	WIN SEMICONDUCTORS CORP	3105 TT	2,337,314.37	10.66
17	ASPEED TECHNOLOGY INC	5274 TT	2,206,491.24	10.07
18	MINISO GROUP HOLDING LTD	9896 HK	2,101,092.95	9.58
19	SEMICONDUCTOR MANUFACTURING	981 HK	2,057,060.98	9.38
20	ANTA SPORTS PRODUCTS LTD	2020 HK	2,056,533.45	9.38
21	CHINA POWER INTERNATIONAL	2380 HK	2,055,421.86	9.38
22	HUTCHMED CHINA LTD	13 HK	2,034,961.42	9.28
23	HANSOH PHARMACEUTICAL GROUP	3692 HK	1,990,920.02	9.08
24	AKESO INC	9926 HK	1,967,030.57	8.97
25	CHINA EVERBRIGHT ENVIRONMENT	257 HK	1,926,256.76	8.79
26	ZIJIN MINING GROUP CO LTD-H	2899 HK	1,899,420.99	8.66

27	NEW ORIENTAL EDUCATION & TEC	9901 HK	1,884,892.52	8.60
28	BEIJING ENTERPRISES WATER GR	371 HK	1,849,203.59	8.44
29	CNOOC LTD	883 HK	1,724,415.18	7.87
30	CHINA LONGYUAN POWER GROUP-H	916 HK	1,707,662.13	7.79
31	COSCO SHIPPING ENERGY TRAN-H	1138 HK	1,659,246.76	7.57
32	TENCENT HOLDINGS LTD	700 HK	1,617,667.67	7.38
33	BEIGENE LTD	6160 HK	1,570,910.07	7.17
34	CGN MINING CO LTD	1164 HK	1,563,708.35	7.13
35	CHINA CONSTRUCTION BANK-H	939 HK	1,544,183.77	7.04
36	HONG KONG & CHINA GAS	3 HK	1,535,695.19	7.01
37	GOLDWIND SCIENCE&TECHNOLOG -H	2208 HK	1,522,191.71	6.94
38	SUNNY OPTICAL TECH	2382 HK	1,470,902.77	6.71
39	CSSC OFFSHORE & MARINE ENG-H	317 HK	1,416,853.36	6.46
40	DELTA ELECTRONICS INC	2308 TT	1,399,546.60	6.38
41	ASMPT LTD	522 HK	1,385,960.61	6.32
42	PHISON ELECTRONICS CORP	8299 TT	1,369,967.34	6.25
43	KE HOLDINGS INC- CL A	2423 HK	1,361,399.80	6.21
44	JD.COM INC-CLASS A	9618 HK	1,351,032.37	6.16
45	TONGCHENG TRAVEL HOLDINGS LT	780 HK	1,346,008.88	6.14
46	XIAOMI CORP-CLASS B	1810 HK	1,310,838.74	5.98
47	BIZLINK HOLDING INC	3665 TT	1,304,878.13	5.95
48	TRIP.COM GROUP LTD	9961 HK	1,299,938.41	5.93

49	CHINA GALAXY SECURITIES CO-H	6881 HK	1,293,792.06	5.90
50	FIT HON TENG LTD	6088 HK	1,287,091.87	5.87
51	INNOVENT BIOLOGICS INC	1801 HK	1,249,022.53	5.70
52	CHINASOFT INTERNATIONAL LTD	354 HK	1,196,373.38	5.46
53	MEDIATEK INC	2454 TT	1,188,532.97	5.42
54	WUXI APPTec CO LTD-H	2359 HK	1,150,445.92	5.25
55	WUXI BIOLOGICS CAYMAN INC	2269 HK	1,149,038.76	5.24
56	AURAS TECHNOLOGY CO LTD	3324 TT	1,135,233.01	5.18
57	BEIJING ENTERPRISES HLDGS	392 HK	1,062,467.72	4.85
58	WUXI XDC CAYMAN INC	2268 HK	1,062,372.16	4.85
59	CHINA PACIFIC INSURANCE GR-H	2601 HK	1,055,140.58	4.81
60	BILIBILI INC- CLASS Z	9626 HK	1,037,457.17	4.73
61	CONSUN PHARMACEUTICAL GROUP	1681 HK	1,027,445.99	4.69
62	ZTE CORP-H	763 HK	1,005,950.92	4.59
63	CGN POWER CO LTD- H	1816 HK	981,402.10	4.48
64	COWELL E HOLDINGS INC	1415 HK	970,457.96	4.43
65	CHINA TOWER CORP LTD-H	788 HK	950,980.07	4.34
66	GCL TECHNOLOGY HOLDINGS LTD	3800 HK	924,300.91	4.22
67	3SBIO INC	1530 HK	893,863.97	4.08
68	TECHTRONIC INDUSTRIES CO LTD	669 HK	883,864.52	4.03
69	CHINA MOBILE LTD	941 HK	880,237.92	4.02
70	SINO BIOPHARMACEUTICAL	1177 HK	877,066.09	4.00
71	FLAT GLASS GROUP CO LTD-H	6865 HK	866,393.19	3.95

72	TIANLI INTERNATIONAL HOLDING	1773 HK	853,255.05	3.89
73	BOC AVIATION LTD	2588 HK	847,019.91	3.86
74	AAC TECHNOLOGIES HOLDINGS IN	2018 HK	843,177.24	3.85
75	GEELY AUTOMOBILE HOLDINGS LT	175 HK	841,124.61	3.84
76	WASION HOLDINGS LTD	3393 HK	819,461.52	3.74
77	PDD HOLDINGS INC	PDD US	776,497.42	3.54
78	CHINA OVERSEAS LAND & INVEST	688 HK	771,238.56	3.52
79	JENTECH PRECISION INDUSTRIAL	3653 TT	770,338.60	3.51
80	INNOCARE PHARMA LTD	9969 HK	752,147.26	3.43
81	Q TECHNOLOGY GROUP CO LTD	1478 HK	747,011.20	3.41
82	LENOVO GROUP LTD	992 HK	746,971.70	3.41
83	ZHUZHOU CRRC TIMES ELECTRI-H	3898 HK	742,123.58	3.39
84	STELLA INTERNATIONAL	1836 HK	735,308.27	3.35
85	INSPUR DIGITAL ENTERPRISE TE	596 HK	729,822.11	3.33
86	H WORLD GROUP LTD	1179 HK	698,450.86	3.19
87	CHINA COAL ENERGY CO-H	1898 HK	697,354.15	3.18
88	YAGEO CORPORATION	2327 TT	694,449.34	3.17
89	GIANT BIOGENE HOLDING CO LTD	2367 HK	662,926.25	3.02
90	GRAND PROCESS TECHNOLOGY COR	3131 TT	657,225.94	3.00
91	CMOC GROUP LTD-H	3993 HK	655,397.65	2.99
92	TAIWAN UNION TECHNOLOGY CORP	6274 TT	652,137.50	2.97
93	KINGSOFT CLOUD HOLDINGS LTD	3896 HK	649,004.40	2.96
94	CHINA PETROLEUM & CHEMICAL-H	386 HK	645,469.81	2.94
95	XD INC	2400 HK	594,303.91	2.71
96	DONGFANG ELECTRIC CORP LTD-H	1072 HK	590,176.82	2.69

97	MOBVISTA INC	1860 HK	577,848.18	2.64
98	CHINA SUNTIEN GREEN ENERGY-H	956 HK	571,012.05	2.60
99	CHINA INTERNATIONAL MARINE-H	2039 HK	560,513.14	2.56
100	CHINA SHENHUA ENERGY CO-H	1088 HK	558,245.52	2.55
101	SHANGHAI FUDAN MICROELECT-H	1385 HK	556,513.89	2.54
102	AK MEDICAL HOLDINGS LTD	1789 HK	553,416.26	2.52
103	HANGZHOU TIGERMED CONSULTI-H	3347 HK	543,239.46	2.48
104	CHINA TELECOM CORP LTD-H	728 HK	537,004.97	2.45
105	JNBY DESIGN LTD	3306 HK	536,661.51	2.45
106	SICHUAN KELUN- BIOTECH BIOPHA	6990 HK	535,690.57	2.44
107	ALCHIP TECHNOLOGIES LTD	3661 TT	526,220.81	2.40
108	ASIA VITAL COMPONENTS	3017 TT	525,364.36	2.40
109	ZHENGZHOU COAL MINING MACH-H	564 HK	518,765.68	2.37
110	JINXIN FERTILITY GROUP LTD	1951 HK	516,895.75	2.36
111	HUADIAN POWER INTL CORP-H	1071 HK	514,042.17	2.34
112	HUANENG POWER INTL INC-H	902 HK	510,830.58	2.33
113	ANGELALIGN TECHNOLOGY INC	6699 HK	506,105.64	2.31
114	HUA HONG SEMICONDUCTOR LTD	1347 HK	477,933.88	2.18
115	SUNSHINE INSURANCE GROUP CO	6963 HK	475,860.38	2.17
116	XINTE ENERGY CO LTD-H	1799 HK	456,435.43	2.08
117	POP MART INTERNATIONAL GROUP	9992 HK	452,432.57	2.06
118	NETEASE INC	9999 HK	445,342.76	2.03

119	POWERTECH TECHNOLOGY INC	6239 TT	441,269.98	2.01
-----	-----------------------------	---------	------------	------

注：本项“卖出金额”均按买卖成交金额（成交单价乘以成交数量）填列，不考虑相关交易费用。

8.5.3 权益投资的买入成本总额及卖出收入总额

单位：人民币元

买入成本（成交）总额	176,776,959.56
卖出收入（成交）总额	169,215,842.13

8.6 期末按债券信用等级分类的债券投资组合

本基金本报告期末未持有债券。

8.7 期末按公允价值占基金资产净值比例大小排名的前五名债券投资明细

本基金本报告期末未持有债券。

8.8 期末按公允价值占基金资产净值比例大小排名的所有资产支持证券投资明细

本基金本报告期末未持有资产支持证券。

8.9 期末按公允价值占基金资产净值比例大小排名的前五名金融衍生品投资明细

本基金本报告期末未持有金融衍生品。

8.10 期末按公允价值占基金资产净值比例大小排序的前十名基金投资明细

本基金本报告期末未持有基金。

8.11 投资组合报告附注

8.11.1 基金投资的前十名证券的发行主体本期是否出现被监管部门立案调查，或在报告编制日前一年内受到公开谴责、处罚的情形

本报告期内，本基金投资的前十名证券的发行主体没有被监管部门立案调查的，也没有在报告编制日前一年内受到公开谴责、处罚的情况。

8.11.2 基金投资的前十名股票是否超出基金合同规定的备选股票库

本基金投资的前十名股票中，不存在投资于超出基金合同规定备选股票库之外的股票。

8.11.3 期末其他各项资产构成

单位：人民币元

序号	名称	金额
1	存出保证金	-
2	应收清算款	-
3	应收股利	4,264.95
4	应收利息	-
5	应收申购款	107,953.30
6	其他应收款	-

7	待摊费用	-
8	其他	-
9	合计	112,218.25

8.11.4 期末持有的处于转股期的可转换债券明细

本基金本报告期末未持有处于转股期的可转换债券。

8.11.5 期末前十名股票中存在流通受限情况的说明

本基金本报告期末前十名股票中不存在流通受限情况。

§ 9 基金份额持有人信息

9.1 期末基金份额持有人户数及持有人结构

份额单位：份

份额级别	持有人户数 (户)	户均持有的基金份额	持有人结构			
			机构投资者		个人投资者	
			持有份额	占总份额比例 (%)	持有份额	占总份额比例 (%)
华安大中华升级股票(QDII)A	2,258	7,191.61	0.00	0.00	16,238,660.18	100.00
华安大中华升级股票(QDII)C	303	36,947.87	10,783,487.32	96.32	411,715.87	3.68
合计	2,561	10,712.17	10,783,487.32	39.31	16,650,376.05	60.69

注：分级基金机构/个人投资者持有份额占总份额比例的计算中，对下属两级基金，比例的分母采用各自级别的份额，对合计数，比例的分母采用下属两级基金份额的合计数（即期末基金份额总额）。

9.2 期末基金管理人的从业人员持有本基金的情况

项目	份额级别	持有份额总数（份）	占基金总份额比例 (%)
基金管理人所有从业人员持有本基金	华安大中华升级股票(QDII)A	268,701.59	1.65
	华安大中华升级股票(QDII)C	0.76	0.00
	合计	268,702.35	0.98

9.3 期末基金管理人的从业人员持有本开放式基金份额总量区间情况

项目	份额级别	持有基金份额总量的数量区间（万份）
本公司高级管理人员、基金投资和研究部门负责人持有本开放式基金	华安大中华升级股票(QDII)A	—
	华安大中华升级股票(QDII)C	—
	合计	—
本基金基金经理持有本开放式基金	华安大中华升级股票(QDII)A	10~50
	华安大中华升级股票(QDII)C	—
	合计	10~50

§ 10 开放式基金份额变动

单位：份

项目	华安大中华升级股票(QDII)A	华安大中华升级股票(QDII)C
基金合同生效日（2011年5月17日）基金份额总额	434,578,142.49	—
本报告期期初基金份额总额	17,098,193.86	578,487.59
本报告期基金总申购份额	1,988,223.27	34,946,234.75
减：本报告期基金总赎回份额	2,847,756.95	24,329,519.15
本报告期基金拆分变动份额	—	—
本报告期末基金份额总额	16,238,660.18	11,195,203.19

§ 11 重大事件揭示

11.1 基金份额持有人大会决议

报告期内无基金份额持有人大会决议。

11.2 基金管理人、基金托管人的专门基金托管部门的重大人事变动

1、本报告期内本基金管理人重大人事变动如下： 2024年3月12日，基金管理人发布了《华安基金管理有限公司关于副总经理任职的公告》，范伊然女士新任本基金管理人的副总经理。
--

2、本报告期内本基金托管人的专门基金托管部门重大人事变动如下：

本报告期内，经中国银行股份有限公司研究决定，郭德秋先生不再担任中国银行股份有限公司托管业务部总经理职务。上述人事变动已按相关规定备案、公告。

11.3 涉及基金管理人、基金财产、基金托管业务的诉讼

报告期内无涉及本基金财产、基金托管业务的诉讼。报告期内基金管理人无涉及本基金财产的诉讼。

11.4 基金投资策略的改变

本报告期内无基金投资策略的改变。

11.5 为基金进行审计的会计师事务所情况

本基金自 2024 年 11 月 9 日起更换会计师事务所，由普华永道中天会计师事务所（特殊普通合伙）变更为毕马威华振会计师事务所（特殊普通合伙）。此次变更已经华安基金管理有限公司董事会审议通过，并已按照相关规定及基金合同约定通知基金托管人。

报告年度应支付给毕马威华振会计师事务所（特殊普通合伙）的报酬为人民币 8,425.89 元。

目前该审计机构已提供审计服务的连续年限：自 2024 年 11 月 9 日起至今。

11.6 管理人、托管人及其高级管理人员受稽查或处罚等情况

11.6.1 管理人及其高级管理人员受稽查或处罚等情况

本报告期内无管理人及其高级管理人员受稽查或处罚等情况。

11.6.2 托管人及其高级管理人员受稽查或处罚等情况

本报告期内无托管人及其高级管理人员受稽查或处罚等情况。

11.7 基金租用证券公司交易单元的有关情况

11.7.1 基金租用证券公司交易单元进行股票投资及佣金支付情况

金额单位：人民币元

券商名称	交易单元数量	股票交易		应支付该券商的佣金		备注
		成交金额	占当期股票成交总额的比例 (%)	佣金	占当期佣金总量的比例 (%)	
Goldman Sachs	-	116,915,814.03	33.84	58,458.03	25.66	-

Morgan Stanley	-	90,394,352.47	26.17	43,573.86	19.13	-
China International Capital	-	48,015,565.27	13.90	24,007.83	10.54	-
Cathay Securities Corporation	-	27,246,692.68	7.89	35,421.43	15.55	-
Daiwa-Cathay Capital Markets Co Ltd	-	25,035,828.80	7.25	32,547.65	14.29	-
Masterlink	-	16,558,098.58	4.79	23,181.44	10.17	-
Instinet	-	14,010,579.50	4.06	7,005.43	3.07	-
First Shanghai Securities	-	4,723,846.77	1.37	2,361.96	1.04	-
CLSA	-	2,545,145.81	0.74	1,272.58	0.56	-
长江证券	1	-	-	-	-	-
东吴证券	1	-	-	-	-	-
国海证券	1	-	-	-	-	-
国泰君安	4	-	-	-	-	-
国投证券	1	-	-	-	-	-
国信证券	1	-	-	-	-	-
华创证券	1	-	-	-	-	-
华泰证券	1	-	-	-	-	-
华西证券	1	-	-	-	-	-
华源证券	1	-	-	-	-	-
平安证券	1	-	-	-	-	-
申万宏源	1	-	-	-	-	-
西南证券	1	-	-	-	-	-
招商证券	4	-	-	-	-	-
中泰证券	1	-	-	-	-	-

注：本部分的数据统计时间区间与本报告的报告期一致；本公司网站披露的《华安基金管理有限公司旗下公募基金通过证券公司证券交易及佣金支付情况（2024 年度）》的报告期为 2024 年 7

月 1 日至 2024 年 12 月 31 日。敬请投资者关注上述报告统计时间区间的口径差异。

1、选择证券公司参与证券交易的标准：

基金管理人负责选择证券公司，租用证券公司交易单元进行证券投资，或委托证券公司办理证券投资，选择标准为：

- （1）财务状况良好，经营行为规范，合规风控能力较强，内部管理规范，具备健全的内控制度；
- （2）提供研究服务的证券公司应当具备较好的研究能力和行业分析能力，有专门的研究服务团队，提供高质量的研究报告和较为全面的投研服务与支持（被动股票型基金不适用）；
- （3）交易服务能力较强，具备证券交易所需的高效、安全的通讯条件，满足基金进行证券交易或结算的需要。

2、选择证券公司参与证券交易的程序：

- （1）候选证券公司的尽职调查
根据证券公司选择标准及相关内控制度要求，对证券公司进行甄选并对其开展尽职调查。
- （2）候选证券公司的准入评估
对候选证券公司的财务状况、经营行为、合规风控能力、交易、研究等服务能力进行综合评估，并经公司相关内部审批程序后完成证券公司准入。
- （3）候选证券公司的审批程序
依据各候选证券公司的综合评估结果，择优选出拟新增证券公司，公司领导对新增证券公司综合评估的结果进行审核，并签署审批意见。
- （4）协议签署及通知托管人
基金管理人与入选的证券公司签订相关协议，并通知基金托管人。

3、报告期内基金使用证券公司交易单元的变更情况：

新增交易单元的证券公司：国泰君安、华源证券、中信里昂。
撤销交易单元的证券公司：无。

11.7.2 基金租用证券公司交易单元进行其他证券投资的情况

金额单位：人民币元

券商名称	债券交易	债券回购交易	权证交易	基金交易
------	------	--------	------	------

	成交金 额	占当 期债 券成 交总 额的 比例 (%)	成交金额	占当期 债券回 购成交 总额的 比例 (%)	成交金额	占当 期权 证成 交总 额的 比例 (%)	成交金 额	占当 期基 金成 交总 额的 比例 (%)
Goldman Sachs	-	-	-	-	-	-	-	-
Morgan Stanley	-	-	-	-	-	-	-	-
China International Capital	-	-	-	-	-	-	-	-
Cathay Securities Corporation	-	-	-	-	-	-	-	-
Daiwa-Cathay Capital Markets Co Ltd	-	-	-	-	-	-	-	-
Masterlink	-	-	-	-	-	-	-	-
Instinet	-	-	-	-	-	-	-	-
First Shanghai Securities	-	-	-	-	-	-	-	-
CLSA	-	-	-	-	-	-	-	-
长江证券	-	-	-	-	-	-	-	-
东吴证券	-	-	-	-	-	-	-	-
国海证券	-	-	-	-	-	-	-	-
国泰君安	-	-	-	-	-	-	-	-
国投证券	-	-	-	-	-	-	-	-
国信证券	-	-	-	-	-	-	-	-
华创证券	-	-	-	-	-	-	-	-
华泰证券	-	-	-	-	-	-	-	-
华西证券	-	-	-	-	-	-	-	-
华源证券	-	-	-	-	-	-	-	-
平安证券	-	-	-	-	-	-	-	-
申万宏源	-	-	-	-	-	-	-	-
西南证券	-	-	-	-	-	-	-	-
招商证券	-	-	-	-	-	-	-	-
中泰证券	-	-	-	-	-	-	-	-

11.8 其他重大事件

序号	公告事项	法定披露方式	法定披露日期
1	关于终止北京增财基金销售有限公司办理本公司旗下基金销售业务的公告	中国证监会基金电子披露网站及基金管理人网站	2024 年 1 月 12 日
2	华安大中华升级股票 2023 年第 4 季度报告	中国证监会基金电子披露网站及基金管理人网站	2024 年 1 月 19 日
3	华安基金管理有限公司关于终止北京中期时代基金销售有限公司办理本公司旗下基金销售业务的公告	中国证监会基金电子披露网站及基金管理人网站	2024 年 2 月 2 日
4	关于华安大中华升级股票型证券投资基金 2024 年境外主要市场节假日暂停申购、赎回及定期定额投资的公告	中国证监会基金电子披露网站及基金管理人网站	2024 年 2 月 5 日
5	关于华安大中华升级股票型证券投资基金暂停大额申购及大额定期定额投资的公告	中国证监会基金电子披露网站及基金管理人网站	2024 年 2 月 7 日
6	华安基金管理有限公司关于副总经理任职的公告	中国证监会基金电子披露网站及基金管理人网站	2024 年 3 月 12 日
7	华安大中华升级股票型证券投资基金 2023 年年度报告	中国证监会基金电子披露网站及基金管理人网站	2024 年 3 月 27 日
8	华安基金管理有限公司旗下部分基金 2023 年年度报告的提示性公告	中国证监会基金电子披露网站及基金管理人网站	2024 年 3 月 27 日
9	关于华安大中华升级股票型证券投资基金暂停大额申购及大额定期定额投资的公告	中国证监会基金电子披露网站及基金管理人网站	2024 年 4 月 2 日
10	华安基金管理有限公司旗下部分基金 2024 年第 1 季度报告的提示性公告	中国证监会基金电子披露网站及基金管理人网站	2024 年 4 月 22 日
11	华安大中华升级股票 (QDII) 2024 年第 1 季度报告	中国证监会基金电子披露网站及基金管理人网站	2024 年 4 月 22 日
12	关于华安大中华升级股票型证券投资基金暂停大额申购及大额定期定额投资的公告	中国证监会基金电子披露网站及基金管理人网站	2024 年 4 月 25 日
13	华安大中华升级股票 (QDII) A 基金产品资料概要更新	中国证监会基金电子披露网站及基金管理人网站	2024 年 6 月 28 日
14	华安大中华升级股票 (QDII) C 基金产品资料概要更新	中国证监会基金电子披露网站及基金管理人网	2024 年 6 月 28 日

		站	
15	华安基金管理有限公司旗下部分基金 2024 年第 2 季度报告的提示性公告	中国证监会基金电子披露网站及基金管理人网站	2024 年 7 月 19 日
16	华安大中华升级股票(QDII)2024 年第 2 季度报告	中国证监会基金电子披露网站及基金管理人网站	2024 年 7 月 19 日
17	华安基金管理有限公司旗下部分基金 2024 年中期报告的提示性公告	中国证监会基金电子披露网站及基金管理人网站	2024 年 8 月 31 日
18	华安大中华升级 2024 年中期报告	中国证监会基金电子披露网站及基金管理人网站	2024 年 8 月 31 日
19	华安大中华升级股票型证券投资基金暂停申购、赎回和定期定额投资业务的公告	中国证监会基金电子披露网站及基金管理人网站	2024 年 9 月 6 日
20	华安基金管理有限公司关于暂停武汉市伯嘉基金销售有限公司办理旗下基金相关销售业务的公告	中国证监会基金电子披露网站及基金管理人网站	2024 年 9 月 10 日
21	关于华安大中华升级股票型证券投资基金暂停大额申购及大额定期定额投资的公告	中国证监会基金电子披露网站及基金管理人网站	2024 年 9 月 11 日
22	华安基金管理有限公司关于暂停海银基金销售有限公司办理旗下基金相关销售业务的公告	中国证监会基金电子披露网站及基金管理人网站	2024 年 9 月 12 日
23	关于终止中民财富基金销售(上海)有限公司办理本公司旗下基金销售业务的公告	中国证监会基金电子披露网站及基金管理人网站	2024 年 9 月 18 日
24	关于华安大中华升级股票型证券投资基金暂停大额申购及大额定期定额投资的公告	中国证监会基金电子披露网站及基金管理人网站	2024 年 9 月 25 日
25	华安大中华升级股票型证券投资基金 2024 年第 3 季度报告	中国证监会基金电子披露网站及基金管理人网站	2024 年 10 月 25 日
26	华安基金管理有限公司旗下部分基金 2024 年第 3 季度报告的提示性公告	中国证监会基金电子披露网站及基金管理人网站	2024 年 10 月 25 日
27	华安基金管理有限公司关于暂停上海凯石财富基金销售有限公司办理旗下基金相关销售业务的公告	中国证监会基金电子披露网站及基金管理人网站	2024 年 10 月 28 日
28	关于华安大中华升级股票型证券投资基金暂停申购、赎回及定期定额投资业务的公告	中国证监会基金电子披露网站及基金管理人网站	2024 年 10 月 31 日
29	华安基金管理有限公司关于旗下基	中国证监会基金电子披	2024 年 11 月 9 日

	金改聘会计师事务所公告	露网站及基金管理人网 站	
30	华安基金管理有限公司关于暂停北京展恒基金销售股份有限公司办理旗下基金相关销售业务的公告	中国证监会基金电子披 露网站及基金管理人网 站	2024 年 11 月 13 日
31	华安基金管理有限公司关于终止乾道基金销售有限公司办理本公司旗下基金销售业务的公告	中国证监会基金电子披 露网站及基金管理人网 站	2024 年 11 月 22 日
32	华安大中华升级股票型证券投资基金更新的招募说明书（2024 年第 1 号）	中国证监会基金电子披 露网站及基金管理人网 站	2024 年 12 月 17 日
33	华安大中华升级股票型证券投资基金（华安大中华升级股票(QDII)A）基金产品资料概要更新	中国证监会基金电子披 露网站及基金管理人网 站	2024 年 12 月 17 日
34	华安大中华升级股票型证券投资基金（华安大中华升级股票(QDII)C）基金产品资料概要更新	中国证监会基金电子披 露网站及基金管理人网 站	2024 年 12 月 17 日
35	华安基金管理有限公司关于调整旗下部分基金风险等级的公告	中国证监会基金电子披 露网站及基金管理人网 站	2024 年 12 月 25 日
36	关于基金电子交易平台延长工行直联结算方式费率优惠活动的公告	中国证监会基金电子披 露网站及基金管理人网 站	2024 年 12 月 26 日
37	关于基金电子直销平台延长“微钱宝”账户交易费率优惠活动的公告	中国证监会基金电子披 露网站及基金管理人网 站	2024 年 12 月 26 日

注：前款所涉重大事件已作为临时报告在指定媒介上披露。

§ 12 影响投资者决策的其他重要信息

12.1 报告期内单一投资者持有基金份额比例达到或超过 20%的情况

投资者类别	报告期内持有基金份额变化情况					报告期末持有基金情况	
	序号	持有基金份额比例达到或者超过 20%的时间区间	期初份额	申购份额	赎回份额	持有份额	份额占比(%)
机构	1	20240717~20241113	0.00	16,849,199.66	11,457,456.00	5,391,743.66	19.65
	2	20240717~20241113	0.00	16,849,199.66	11,457,456.00	5,391,743.66	19.65
产品特有风险							
本基金报告期内出现单一投资者持有基金份额比例达到或者超过 20%的情形。如该单一投资者大额赎回将可能导致基金份额净值波动风险、基金流动性风险等特定风险。							

§ 13 备查文件目录

13.1 备查文件目录

- 1、《华安大中华升级股票型证券投资基金基金合同》
- 2、《华安大中华升级股票型证券投资基金招募说明书》
- 3、《华安大中华升级股票型证券投资基金托管协议》
- 4、中国证监会批准华安大中华升级股票型证券投资基金设立的文件；
- 5、本报告期内在中国证监会指定报纸上公开披露的各项公告原件；
- 6、基金管理人业务资格批件、营业执照和公司章程；
- 7、基金托管人业务资格批件和营业执照；
- 8、华安基金管理有限公司开放式基金业务规则；

13.2 存放地点

基金管理人和基金托管人的住所，并登载于基金管理人互联网站 <http://www.huaan.com.cn>。

13.3 查阅方式

投资者可登录基金管理人互联网站查阅，或在营业时间内至基金管理人或基金托管人的住所免费查阅。

华安基金管理有限公司

2025 年 3 月 31 日