

博道和祥多元稳健债券型证券投资基金

2024 年年度报告

2024 年 12 月 31 日

基金管理人:博道基金管理有限公司

基金托管人:中国银行股份有限公司

送出日期:2025 年 03 月 31 日

§1 重要提示及目录

1.1 重要提示

基金管理人的董事会、董事保证本报告所载资料不存在虚假记载、误导性陈述或重大遗漏，并对其内容的真实性、准确性和完整性承担个别及连带的法律责任。本年度报告已经三分之二以上独立董事签字同意，并由董事长签发。

基金托管人中国银行股份有限公司根据本基金合同规定，于2025年3月28日复核了本报告中的财务指标、净值表现、利润分配情况、财务会计报告、投资组合报告等内容，保证复核内容不存在虚假记载、误导性陈述或者重大遗漏。

基金管理人承诺以诚实信用、勤勉尽责的原则管理和运用基金资产，但不保证基金一定盈利。

基金的过往业绩并不代表其未来表现。投资有风险，投资者在作出投资决策前应仔细阅读本基金的招募说明书及其更新。

本报告期自2024年01月01日起至2024年12月31日止。

1.2 目录

§1 重要提示及目录	2
1.1 重要提示	2
1.2 目录	3
§2 基金简介	5
2.1 基金基本情况	5
2.2 基金产品说明	5
2.3 基金管理人和基金托管人	6
2.4 信息披露方式	6
2.5 其他相关资料	7
§3 主要财务指标、基金净值表现及利润分配情况	7
3.1 主要会计数据和财务指标	7
3.2 基金净值表现	8
3.3 过去三年基金的利润分配情况	11
§4 管理人报告	11
4.1 基金管理人及基金经理情况	11
4.2 管理人对报告期内本基金运作合规守信情况的说明	12
4.3 管理人对报告期内公平交易情况的专项说明	12
4.4 管理人对报告期内基金的投资策略和业绩表现的说明	13
4.5 管理人对宏观经济、证券市场及行业走势的简要展望	14
4.6 管理人内部有关本基金的监察稽核工作情况	14
4.7 管理人对报告期内基金估值程序等事项的说明	15
4.8 管理人对报告期内基金利润分配情况的说明	16
4.9 报告期内管理人对本基金持有人数或基金资产净值预警情形的说明	16
§5 托管人报告	16
5.1 报告期内本基金托管人合规守信情况声明	16
5.2 托管人对报告期内本基金投资运作合规守信、净值计算、利润分配等情况的说明	16
5.3 托管人对本年度报告中财务信息等内容真实、准确和完整发表意见	16
§6 审计报告	16
6.1 审计报告基本信息	16
6.2 审计报告的基本内容	16
§7 年度财务报表	19
7.1 资产负债表	19
7.2 利润表	21
7.3 净资产变动表	23
7.4 报表附注	24
§8 投资组合报告	56
8.1 期末基金资产组合情况	56
8.2 报告期末按行业分类的股票投资组合	57
8.3 期末按公允价值占基金资产净值比例大小排序的所有股票投资明细	58
8.4 报告期内股票投资组合的重大变动	75
8.5 期末按债券品种分类的债券投资组合	77
8.6 期末按公允价值占基金资产净值比例大小排序的前五名债券投资明细	78
8.7 期末按公允价值占基金资产净值比例大小排序的所有资产支持证券投资明细	78
8.8 报告期末按公允价值占基金资产净值比例大小排序的前五名贵金属投资明细	78
8.9 期末按公允价值占基金资产净值比例大小排序的前五名权证投资明细	78
8.10 本基金投资股指期货的投资政策	78

8.11 报告期末本基金投资的国债期货交易情况说明.....	78
8.12 投资组合报告附注.....	79
§9 基金份额持有人信息.....	80
9.1 期末基金份额持有人户数及持有人结构.....	80
9.2 期末基金管理人的从业人员持有本基金的情况.....	80
9.3 期末基金管理人的从业人员持有本开放式基金份额总量区间情况.....	81
§10 开放式基金份额变动.....	81
§11 重大事件揭示.....	82
11.1 基金份额持有人大会决议.....	82
11.2 基金管理人、基金托管人的专门基金托管部门的重大人事变动.....	82
11.3 涉及基金管理人、基金财产、基金托管业务的诉讼.....	82
11.4 基金投资策略的改变.....	82
11.5 为基金进行审计的会计师事务所情况.....	82
11.6 管理人、托管人及其高级管理人员受稽查或处罚等情况.....	82
11.7 基金租用证券公司交易单元的有关情况.....	83
11.8 其他重大事件.....	84
§12 备查文件目录.....	87
12.1 备查文件目录.....	87
12.2 存放地点.....	87
12.3 查阅方式.....	87

§2 基金简介

2.1 基金基本情况

基金名称	博道和祥多元稳健债券型证券投资基金	
基金简称	博道和祥多元稳健债券	
基金主代码	017134	
基金运作方式	契约型开放式	
基金合同生效日	2023年04月11日	
基金管理人	博道基金管理有限公司	
基金托管人	中国银行股份有限公司	
报告期末基金份额总额	70,979,146.44份	
基金合同存续期	不定期	
下属分级基金的基金简称	博道和祥多元稳健债券A	博道和祥多元稳健债券C
下属分级基金的交易代码	017134	017135
报告期末下属分级基金的份额总额	42,886,899.07份	28,092,247.37份

2.2 基金产品说明

投资目标	在控制投资组合风险的前提下，通过积极主动的投资管理，力争实现基金资产的长期稳健增值。
投资策略	在正常市场环境中，本基金将综合考虑各大类资产的波动率和各类宏观经济变量，判断周期所处的阶段，对固定收益类资产、权益类资产和现金等大类资产的配置比例进行动态调整，力争通过资产配置降低组合波动性，提高基金资产风险调整后收益。此外，本基金通过细分经济场景构建防御因子，多维度监测市场，当预警可能出现尾部异常风险时降低风险资产的配置以防范净值出现大幅波动的风险。在债券投资方面，本基金债券投资策略主要包括类属配置策略、利率债策略、息差策略、可转换债券和可交换债券投资策略、信用债投资策略（含资产支持证券）等积极的投资策略。在股票投资方面，本基金遵循多因子选股思路，综合考虑基本面因子、动量因子、行为金融

	因子等，对个股的潜在投资价值进行综合评价，挑选评分较高的个股构建组合。同时，动态调整不同因子的配置权重，增强组合的风格适应性。此外，本基金可通过内地与香港股票市场交易互联互通机制投资于香港股票市场。本基金将遵循上述股票投资策略，选择潜在投资价值较高的港股进行投资。本基金的国债期货投资策略和存托凭证投资策略详见法律文件。
业绩比较基准	中债综合全价（总值）指数收益率×90%+沪深300指数收益率×8%+中证港股通综合指数（人民币）收益率×2%
风险收益特征	本基金为债券型基金，理论上其预期风险与预期收益水平低于股票型基金和混合型基金，高于货币市场基金。本基金可投资港股通标的股票，会面临港股通机制下因投资环境、投资标的、市场制度以及交易规则等差异带来的特有风险。

2.3 基金管理人和基金托管人

项目		基金管理人	基金托管人
名称		博道基金管理有限公司	中国银行股份有限公司
信息披露负责人	姓名	叶文璜	许俊
	联系电话	021-80226288	010-66596688
	电子邮箱	yewy@bdfund.cn	fxjd_hq@bank-of-china.com
客户服务电话		400-085-2888	95566
传真		021-80226289	010-66594942
注册地址		上海市虹口区东大名路1158号301室	北京市西城区复兴门内大街1号
办公地址		上海市浦东新区福山路500号城建国际中心1601室	北京市西城区复兴门内大街1号
邮政编码		200122	100818
法定代表人		莫泰山	葛海蛟

2.4 信息披露方式

本基金选定的信息披	《中国证券报》
-----------	---------

露报纸名称	
登载基金年度报告正文的管理人互联网网址	www.bdfund.cn
基金年度报告备置地点	上海市浦东新区福山路500号城建国际中心1601室

2.5 其他相关资料

项目	名称	办公地址
会计师事务所	容诚会计师事务所（特殊普通合伙）	北京市西城区阜成门外大街22号1幢10层1001-1至1001-26
注册登记机构	博道基金管理有限公司	上海市浦东新区福山路500号城建国际中心1601室

§3 主要财务指标、基金净值表现及利润分配情况

3.1 主要会计数据和财务指标

金额单位：人民币元

3.1.1 期间数据和指标	2024年		2023年04月11日（基金合同生效日）-2023年12月31日	
	博道和祥多元稳健债券A	博道和祥多元稳健债券C	博道和祥多元稳健债券A	博道和祥多元稳健债券C
本期已实现收益	4,607,704.12	2,626,978.76	-21,783.96	-328,838.75
本期利润	4,739,645.68	2,742,759.09	-61,803.28	-38,439.95
加权平均基金份额本期利润	0.0521	0.0468	-0.0003	-0.0002
本期加权平均净值利润率	5.19%	4.67%	-0.03%	-0.02%
本期基金份额净值增长率	6.99%	6.55%	-0.39%	-0.68%
3.1.2 期末数据和指标	2024年末		2023年末	
期末可供分配利润	2,816,293.18	1,638,596.94	-632,924.88	-749,146.11
期末可供分配基金份额利润	0.0657	0.0583	-0.0039	-0.0068

期末基金资产净值	45,703,192.25	29,730,844.31	159,874,386.00	108,659,734.82
期末基金份额净值	1.0657	1.0583	0.9961	0.9932
3.1.3 累计期末指标	2024年末		2023年末	
基金份额累计净值增长率	6.57%	5.83%	-0.39%	-0.68%

注：

- 1、上述基金业绩指标不包括持有人认购或交易基金的各项费用，计入费用后的实际收益水平要低于所列数字；
- 2、本期已实现收益指基金本期利息收入、投资收益、其他收入（不含公允价值变动收益）扣除相关费用后的余额，本期利润为本期已实现收益加上本期公允价值变动收益。

3.2 基金净值表现

3.2.1 基金份额净值增长率及其与同期业绩比较基准收益率的比较

博道和祥多元稳健债券A

阶段	份额净值增长率①	份额净值增长率标准差②	业绩比较基准收益率③	业绩比较基准收益率标准差④	①-③	②-④
过去三个月	2.92%	0.41%	1.89%	0.16%	1.03%	0.25%
过去六个月	5.99%	0.37%	3.68%	0.16%	2.31%	0.21%
过去一年	6.99%	0.34%	6.20%	0.13%	0.79%	0.21%
自基金合同生效起至今	6.57%	0.27%	6.10%	0.12%	0.47%	0.15%

注：本基金的业绩比较基准请见"2.2 基金产品说明"，每日进行再平衡过程。

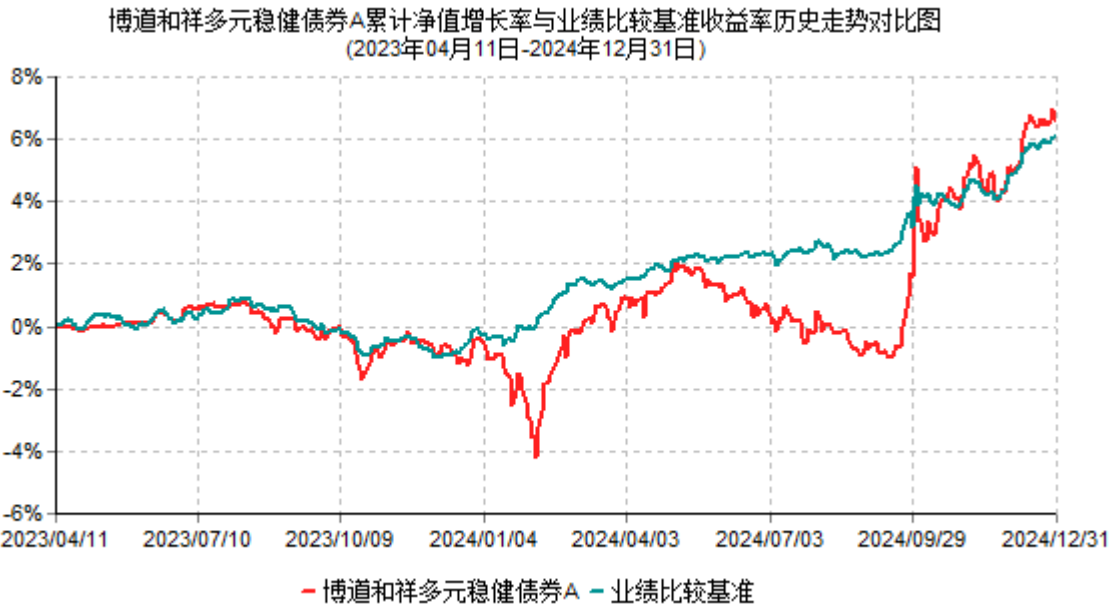
博道和祥多元稳健债券C

阶段	份额净值增长率①	份额净值增长率标准差②	业绩比较基准收益率③	业绩比较基准收益率标准差④	①-③	②-④
过去三个月	2.81%	0.41%	1.89%	0.16%	0.92%	0.25%
过去六个月	5.77%	0.38%	3.68%	0.16%	2.09%	0.22%
过去一年	6.55%	0.34%	6.20%	0.13%	0.35%	0.21%
自基金合同	5.83%	0.27%	6.10%	0.12%	-0.27%	0.15%

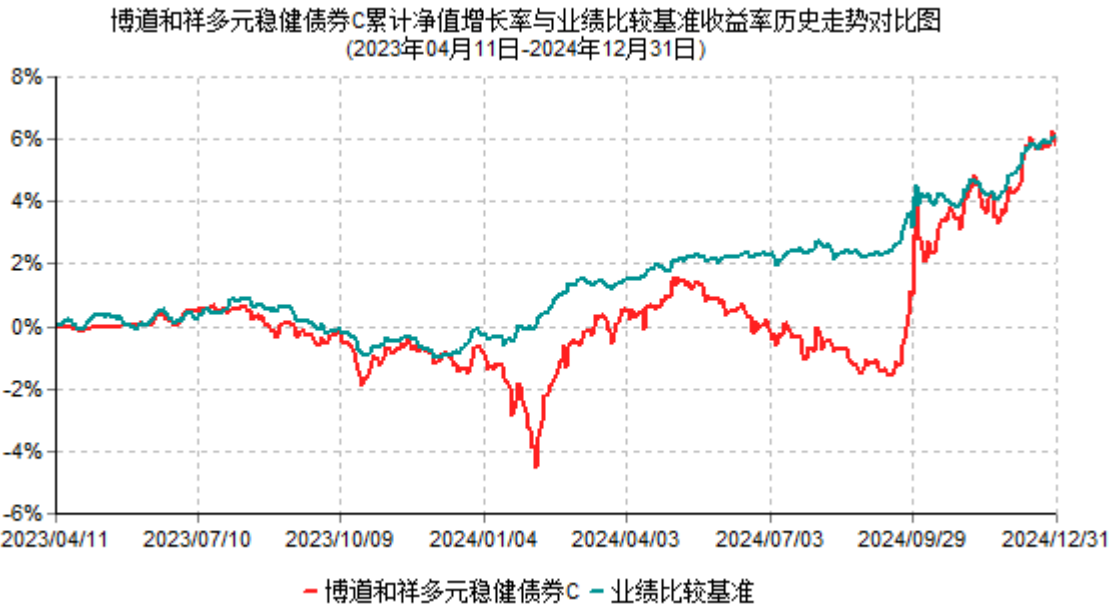
生效起至今						
-------	--	--	--	--	--	--

注：本基金的业绩比较基准请见"2.2 基金产品说明"，每日进行再平衡过程。

3.2.2 自基金合同生效以来基金份额累计净值增长率变动及其与同期业绩比较基准收益率变动的比较

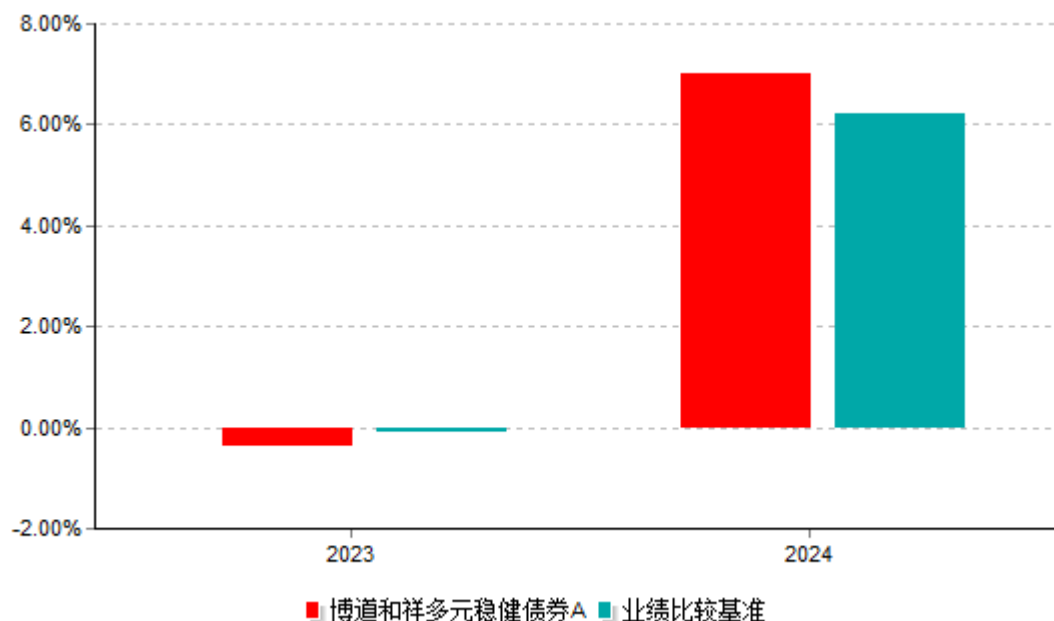


注：本基金建仓期为自基金合同生效日起的6个月。截至建仓期结束，本基金各项资产配置比例符合基金合同及招募说明书有关投资比例的约定。

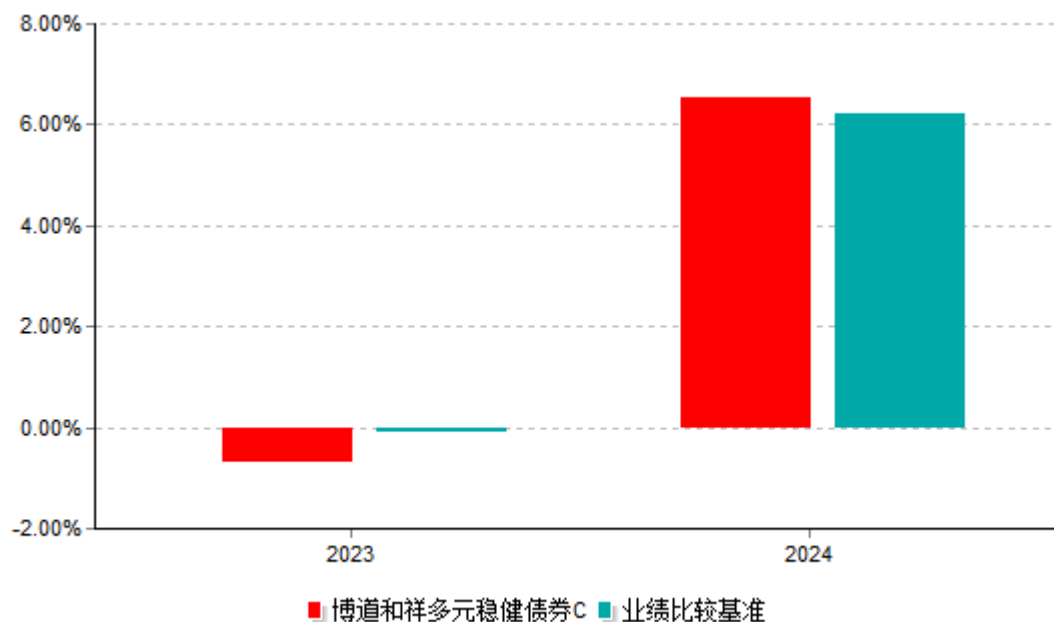


注：本基金建仓期为自基金合同生效日起的6个月。截至建仓期结束，本基金各项资产配置比例符合基金合同及招募说明书有关投资比例的约定。

3.2.3 自基金合同生效以来基金每年净值增长率及其与同期业绩比较基准收益率的比较



注：基金合同生效当年净值增长率及业绩比较基准收益率按照实际存续期计算，未按整个自然年度折算。



注：基金合同生效当年净值增长率及业绩比较基准收益率按照实际存续期计算，未按整个自然年度折算。

3.3 过去三年基金的利润分配情况

无。

§4 管理人报告

4.1 基金管理人及基金经理情况

4.1.1 基金管理人及其管理基金的经验

博道基金管理有限公司由中国证监会证监许可[2017]822号文核准设立，于2017年6月12日成立，注册地在中国上海，注册资本为1亿元人民币。截至报告期末，公司旗下发行并管理了32只公募基金：博道启航混合型证券投资基金、博道卓远混合型证券投资基金、博道中证500指数增强型证券投资基金、博道沪深300指数增强型证券投资基金、博道远航混合型证券投资基金、博道叁佰智航股票型证券投资基金、博道志远混合型证券投资基金、博道伍佰智航股票型证券投资基金、博道嘉泰回报混合型证券投资基金、博道久航混合型证券投资基金、博道嘉瑞混合型证券投资基金、博道安远6个月持有期混合型证券投资基金、博道嘉元混合型证券投资基金、博道嘉兴一年持有期混合型证券投资基金、博道睿见一年持有期混合型证券投资基金、博道盛利6个月持有期混合型证券投资基金、博道嘉丰混合型证券投资基金、博道消费智航股票型证券投资基金、博道盛彦混合型证券投资基金、博道成长智航股票型证券投资基金、博道盛兴一年持有期混合型证券投资基金、博道研究恒选混合型证券投资基金、博道和瑞多元稳健6个月持有期混合型证券投资基金、博道惠泰优选混合型证券投资基金、博道和祥多元稳健债券型证券投资基金、博道中证1000指数增强型证券投资基金、博道中证同业存单AAA指数7天持有期证券投资基金、博道红利智航股票型证券投资基金、博道明远混合型证券投资基金、博道和裕多元稳健30天持有期债券型证券投资基金、博道大盘成长股票型证券投资基金和博道大盘价值股票型证券投资基金。

4.1.2 基金经理（或基金经理小组）及基金经理助理简介

姓名	职务	任本基金的基金经理（助理）期限		证券从业年限	说明
		任职日期	离任日期		
陈连权	博道盛利6个月持有期混合、博道和祥多	2023-04-11	-	17年	陈连权先生，中国籍，经济学硕士。2007年8月至2015

	元稳健债券、博道中证同业存单AAA指数7天持有期、博道和裕多元稳健30天持有期债券的基金经理、固定收益投资总监				年5月担任交银施罗德基金管理有限公司投资研究部分析师、专户投资部副总经理，2015年5月至2017年11月担任富国基金管理有限公司固定收益研究部总经理、固定收益专户投资部总经理、固定收益投资总监兼基金经理，2018年2月至2021年12月担任上海远海资产管理有限公司副总经理、投资总监、研究总监。2021年12月加入博道基金管理有限公司。具有基金从业资格。
--	---	--	--	--	--

注：

- 1、对基金的首任基金经理，其“任职日期”为基金合同生效日，“离职日期”为根据公司决定确定的解聘日期，除首任基金经理外，“任职日期”和“离职日期”分别指根据公司决定确定的聘任日期和解聘日期；
- 2、证券从业的含义遵从行业协会的相关规定。

4.2 管理人对报告期内本基金运作合规守信情况的说明

本报告期内，本基金管理人严格遵循《中华人民共和国证券投资基金法》、基金合同和其他有关法律法规、监管部门的相关规定，本着诚实信用、勤勉尽责的原则管理和运用基金资产，在严格控制投资风险的基础上，为基金持有人谋求最大利益。

本报告期内，本基金整体运作合规合法，无不当内幕交易和关联交易，基金投资范围、投资比例及投资组合符合有关法律法规及基金合同的约定，未发生损害基金持有人利益的行为。

4.3 管理人对报告期内公平交易情况的专项说明

4.3.1 公平交易制度和控制方法

本公司制定了严格的投资控制制度和公平交易监控制度来保证旗下所管理的所有资产组合投资运作的公平。旗下所管理的所有资产组合，包括证券投资基金和私募资产管理计划均严格遵循制度进行公平交易。制度中包含的主要控制方法如下：

(1) 公司建立资源共享的投资研究信息平台，所有研究成果对所有投资组合公平开放，确保各投资组合在获得研究支持和实施投资决策方面享有公平的机会。

(2) 公司将投资管理职能和交易执行职能相隔离，实行集中交易制度，建立了合理且可操作的公平交易分配机制，确保各投资组合享有公平的交易执行机会。对于交易所公开竞价交易，遵循“时间优先、价格优先、比例分配”的原则，全部通过交易系统进行比例分配；对于非集中竞价交易、以公司名义进行的场外交易，遵循“价格优先、比例分配”的原则按事前独立确定的投资方案对交易结果进行分配。

(3) 公司建立了清晰的投资授权制度，明确各层级投资决策主体的职责和权限划分，组合投资经理充分发挥专业判断能力，不受他人干预，在授权范围内独立行使投资决策权，维护公平的投资管理环境，维护所管理投资组合的合法利益，保证各投资组合交易决策的客观性和独立性，防范不公平及异常交易的发生。

(4) 公司建立统一的投资对象备选库和交易对手备选库，制定明确的备选库建立、维护程序。在全公司适用股票、债券备选库的基础上，根据不同投资组合的投资目标、投资风格、投资范围和关联交易限制等，按需要建立不同投资组合的投资对象风格库和交易对手备选库，组合经理在此基础上根据投资授权构建投资组合。

(5) 公司交易部和监察稽核部进行日常投资交易行为监控，监察稽核部负责对各投资组合公平交易进行事后分析，于每季度和每年度分别对公司管理的不同投资组合的整体收益率差异、分投资类别的收益率差异以及不同时间窗口同向交易的交易价差进行分析，通过分析评估和信息披露来加强对公平交易过程和结果的监督。

4.3.2 公平交易制度的执行情况

本报告期内公司严格执行公平交易制度，公平对待旗下各投资组合。通过投资交易监控、交易数据分析、专项稽核检查等，本基金管理人未发现违反公平交易制度的行为。

4.3.3 异常交易行为的专项说明

本基金于本报告期内不存在异常交易行为。本报告期内，因组合流动性管理或投资策略调整需要，本公司管理的所有投资组合参与交易所公开竞价，同日反向交易成交较少的单边交易量超过该证券当日总成交量5%的情况共发生4次，经检查未发现异常；本基金与本公司管理的其他投资组合在不同时间窗下（如日内、3日内、5日内）同向交易的交易价差未出现异常。

4.4 管理人对报告期内基金的投资策略和业绩表现的说明

4.4.1 报告期内基金投资策略和运作分析

2024年，国内经济走向与美联储的降息开启是主导市场的两条主线，市场预期也随之起伏，随着政策逐步明朗，市场由波动逐步走向收敛。全年看，股票方面，沪深300

上涨14.68%，中证500上涨5.46%，中证1000上涨1.20%；债券方面，十年国债利率下行88BP至1.68%附近，一年期AAA同业存单利率下行83BP至1.57%附近，整体利率创出新低，各类利差也被压缩至历史低位。

经济基本面方面，全年实际GDP增长5%，名义GDP增长4.23%，从PMI指标观察，从1月份的49.2上行至3月份的50.8，而后再次下行至8月份的49.1，在三季度宏观政策转向之后，PMI再次上行至12月份的50.1，景气值在全年总体维持在50附近上下起伏，并在四季度初现企稳回升迹象；通货膨胀方面，12月份CPI同比增长0.1%，PPI同比下降2.3%；政策方面，央行保持了货币环境的适度宽松，MLF利率全年下调50BP至2.0%，7天OMO逆回购利率下调30BP至1.5%，财政政策推出了包括较大规模化债方案的一揽子措施，中央银行同时创设了支持股票市场的新型政策工具，在政策刺激下，市场预期有所逆转，股票市场上涨，而市场利率在经历短暂上行后继续下行。

海外方面，美联储开始转向宽松周期，但市场也担心未来关税政策可能助推再通胀，从而限制美联储的降息力度与节奏，市场对2025年的降息次数与时点偶有反复。

4.4.2 报告期内基金的业绩表现

本基金份额净值及业绩表现请见"3.1 主要会计数据和财务指标"及"3.2.1基金份额净值增长率及其与同期业绩比较基准收益率的比较"部分披露。

4.5 管理人对宏观经济、证券市场及行业走势的简要展望

往后看，我们认为市场可能会经历一个“政策急转向，经济缓修复，资产再平衡”的脉冲过程，如果风险偏好延续回暖，经济体内部的流动性传导机制得以畅通，预计经济基本面与市场也将随之缓慢回升。

本基金全年在基金合同约定的资产配置比例范围内总体维持较高的权益比例。风格与选股方面，遵循多因子模型，在成长与价值当中总体保持均衡，市值风格适中，债券配置方面，灵活调整了债券久期。

本基金将继续坚持攻守兼备的投资思路，积极跟踪把握基本面与市场的变化，保持对市场的尊重及敬畏，秉持勤勉尽责，力争为投资者获得有竞争力的投资收益。

4.6 管理人内部有关本基金的监察稽核工作情况

本年度，根据《中华人民共和国证券投资基金法》、《公开募集证券投资基金管理人监督管理办法》、《证券公司和证券投资基金管理公司合规管理办法》等有关法规，本基金管理人诚实守信、勤勉尽责，依法履行基金管理人职责，落实风险控制，强化监察稽核职能，确保基金管理业务运作的安全、规范，保护基金投资人的合法权益。本报告期内，本基金管理人为了确保公司业务的规范运作，主要做了以下工作：

（一）持续完善公司内部控制制度和业务流程，推动制度流程的及时更新。

公司持续以提升制度和业务流程的指导性和执行力为强化内部控制的重要抓手，以内部管理制度的全面修订和公司主要业务流程的梳理为工作重点。结合本报告期新法规的实施、新的监管要求和公司业务发展实际，不断推动相关制度流程的建立、健全和完善，贯彻落实新法规及新的监管要求。公司着重关注于公司的核心增值流程，通过对流程的研究、梳理、再造等过程实现管理上风险和回报的平衡。

（二）深化事前事中合规及风险管理，提高合规管理及风险控制有效性。

强化事前事中合规审查，严格审核信息披露文件、基金宣传推介材料等，着力防范各类合规风险。在风险管理方面，夯实事前防范、事中控制和事后监督等各阶段工作，重点加强对信用风险、流动性风险等风险的管理。

（三）全面开展内部监督检查，强化公司内部控制。

公司监察稽核部坚持以法律法规和公司各项制度为依据，按照监管机构的要求对基金运作和公司经营所涉及的各个环节实施了严格的稽核监察。通过对基金投资、销售、运营等部门的内部控制关键点进行定期和不定期检查，促进公司内部控制制度规范、执行有效，风险管理水平不断提升。

（四）强化培训教育，持续提高全员风险合规意识。

公司积极推动各项新法规落实和风险合规教育工作。通过及时、有序和针对性的法律法规、制度规章、风险案例的研讨、培训和交流，提升了员工的风险合规意识，提高了员工内部控制、风险管理的技能和水平，公司内部控制和风险管理基础得到夯实和优化。

4.7 管理人对报告期内基金估值程序等事项的说明

本基金管理人制定了健全、有效的估值政策和程序，经公司管理层批准后实行，并成立了估值委员会，估值委员会成员由营运分管领导、督察长、基金事务部负责人、投委会主席、研究部负责人、投资运营部负责人、监察稽核部负责人及基金经理组成。

公司严格按照新会计准则、证监会相关规定和基金合同关于估值的约定进行估值，保证基金估值的公平、合理，保持估值政策和程序的一贯性。估值委员会的投资研究相关人员按投资品种的不同性质，研究并参考市场普遍认同的做法，建议合理的估值模型，进行测算和认证，认可后交各估值委员会成员从基金会计、风险、合规等方面审批，一致同意后，报公司估值委员会审批。

估值委员会会定期对估值政策和程序进行评价，在发生了影响估值政策和程序的有效性及其适用性的情况后，及时召开临时会议进行研究，及时修订估值方法，以保证其持续适用。估值委员会成员均具备相应的专业资格及工作经验。基金经理作为估值委员会成员，对本基金持仓证券的交易情况、信息披露情况保持应有的职业敏感，向估值委员会提供估值参考信息，参与估值政策讨论。本基金管理人参与估值流程各方之间不存在任何重大利益冲突，截止报告期末未有与任何外部估值定价服务机构签约。

4.8 管理人对报告期内基金利润分配情况的说明

无。

4.9 报告期内管理人对本基金持有人数或基金资产净值预警情形的说明

无。

§5 托管人报告

5.1 报告期内本基金托管人遵规守信情况声明

本报告期内，中国银行股份有限公司（以下称“本托管人”）在博道和祥多元稳健债券型证券投资基金（以下称“本基金”）的托管过程中，严格遵守《证券投资基金法》及其他有关法律法规、基金合同和托管协议的有关规定，不存在损害基金份额持有人利益的行为，完全尽职尽责地履行了应尽的义务。

5.2 托管人对报告期内本基金投资运作遵规守信、净值计算、利润分配等情况的说明

本报告期内，本托管人根据《证券投资基金法》及其他有关法律法规、基金合同和托管协议的规定，对本基金管理人的投资运作进行了必要的监督，对基金资产净值的计算、基金份额申购赎回价格的计算以及基金费用开支等方面进行了认真地复核，未发现本基金管理人存在损害基金份额持有人利益的行为。

5.3 托管人对本年度报告中财务信息等内容的真实、准确和完整发表意见

本报告中的财务指标、净值表现、收益分配情况、财务会计报告（注：财务会计报告中的“金融工具风险及管理”、“关联方承销证券”、“关联方证券出借”部分未在托管人复核范围内）、投资组合报告等数据真实、准确和完整。

§6 审计报告

6.1 审计报告基本信息

财务报表是否经过审计	是
审计意见类型	标准无保留意见
审计报告编号	容诚审字[2025]200Z1289号

6.2 审计报告的基本内容

审计报告标题	审计报告
--------	------

审计报告收件人	博道和祥多元稳健债券型证券投资基金全体基金份额持有人
审计意见	<p>我们审计了博道和祥多元稳健债券型证券投资基金（以下简称“博道和祥多元稳健债券基金”）财务报表，包括2024年12月31日的资产负债表，2024年度的利润表、净资产变动表以及相关财务报表附注。</p> <p>我们认为，后附的财务报表在所有重大方面按照企业会计准则和在财务报表附注中所列示的中国证券监督管理委员会（以下简称“中国证监会”）、中国证券投资基金业协会（以下简称“中国基金业协会”）发布的有关规定及允许的基金行业实务操作编制，公允反映了博道和祥多元稳健债券基金2024年12月31日的财务状况以及2024年度的经营成果和净资产变动情况。</p>
形成审计意见的基础	我们按照中国注册会计师审计准则的规定执行了审计工作。审计报告的“注册会计师对财务报表审计的责任”部分进一步阐述了我们在这些准则下的责任。按照中国注册会计师职业道德守则，我们独立于博道和祥多元稳健债券基金，并履行了职业道德方面的其他责任。我们相信，我们获取的审计证据是充分、适当的，为发表审计意见提供了基础。
强调事项	无
其他事项	无
其他信息	无
管理层和治理层对财务报表的责任	<p>博道和祥多元稳健债券基金的基金管理人博道基金管理有限公司（以下简称“基金管理人”）管理层负责按照企业会计准则和中国证监会、中国基金业协会发布的有关规定及允许的基金行业实务操作编制财务报表，使其实现公允反映，并设计、执行和维护必要的内部控制，以使财务报表不存在由于舞弊或错误导致的重大错报。</p> <p>在编制财务报表时，基金管理人管理层负责评估</p>

	<p>博道和祥多元稳健债券基金的持续经营能力，披露与持续经营相关的事项（如适用），并运用持续经营假设，除非基金管理人管理层计划清算博道和祥多元稳健债券基金、终止运营或别无其他现实的选择。</p> <p>基金管理人治理层负责监督博道和祥多元稳健债券基金的财务报告过程。</p>
注册会计师对财务报表审计的责任	<p>我们的目标是对财务报表整体是否不存在由于舞弊或错误导致的重大错报获取合理保证，并出具包含审计意见的审计报告。合理保证是高水平的保证，但并不能保证按照审计准则执行的审计在某一重大错报存在时总能发现。错报可能由于舞弊或错误导致，如果合理预期错报单独或汇总起来可能影响财务报表使用者依据财务报表作出的经济决策，则通常认为错报是重大的。</p> <p>在按照审计准则执行审计工作的过程中，我们运用职业判断，并保持职业怀疑。同时，我们也执行以下工作：</p> <p>（1）识别和评估由于舞弊或错误导致的财务报表重大错报风险，设计和实施审计程序以应对这些风险，并获取充分、适当的审计证据，作为发表审计意见的基础。由于舞弊可能涉及串通、伪造、故意遗漏、虚假陈述或凌驾于内部控制之上，未能发现由于舞弊导致的重大错报的风险高于未能发现由于错误导致的重大错报的风险。</p> <p>（2）了解与审计相关的内部控制，以设计恰当的审计程序，但目的并非对内部控制的有效性发表意见。</p> <p>（3）评价基金管理人管理层选用会计政策的恰当性和作出会计估计及相关披露的合理性。</p> <p>（4）对基金管理人管理层使用持续经营假设的恰当性得出结论。同时，根据获取的审计证据，就可能导致对博道和祥多元稳健债券基金持续经营能力产生重大疑虑的事项或情况是否存在</p>

	<p>重大不确定性得出结论。如果我们得出结论认为存在重大不确定性，审计准则要求我们在审计报告中提请报表使用者注意财务报表中的相关披露；如果披露不充分，我们应当发表非无保留意见。我们的结论基于截至审计报告日可获得的信息。然而，未来的事项或情况可能导致博道和祥多元稳健债券基金不能持续经营。</p> <p>（5）评价财务报表的总体列报、结构和内容，并评价财务报表是否公允反映相关交易和事项。我们与基金管理人治理层就计划的审计范围、时间安排和重大审计发现等事项进行沟通，包括沟通我们在审计中识别出的值得关注的内部控制缺陷。</p>	
会计师事务所的名称	容诚会计师事务所（特殊普通合伙）	
注册会计师的姓名	陈邈迤	李隐煜
会计师事务所的地址	北京市西城区阜成门外大街22号1幢10层1001-1至1001-26	
审计报告日期	2025-03-24	

§7 年度财务报表

7.1 资产负债表

会计主体：博道和祥多元稳健债券型证券投资基金

报告截止日：2024年12月31日

单位：人民币元

资产	附注号	本期末 2024年12月31日	上年度末 2023年12月31日
资产：			
货币资金	7.4.7.1	4,069,029.49	4,398,887.86
结算备付金		525,666.49	1,412,579.96
存出保证金		-	-
交易性金融资产	7.4.7.2	91,222,135.67	277,931,301.63
其中：股票投资		14,648,318.80	50,235,107.84

基金投资		-	-
债券投资		76,573,816.87	227,696,193.79
资产支持证券投资		-	-
贵金属投资		-	-
其他投资		-	-
衍生金融资产	7.4.7.3	-	-
买入返售金融资产	7.4.7.4	599,957.71	4,499,550.76
应收清算款		-	-
应收股利		-	-
应收申购款		51,613.17	79,548.10
递延所得税资产		-	-
其他资产	7.4.7.5	-	-
资产总计		96,468,402.53	288,321,868.31
负债和净资产	附注号	本期末 2024年12月31日	上年度末 2023年12月31日
负 债：			
短期借款		-	-
交易性金融负债		-	-
衍生金融负债	7.4.7.3	-	-
卖出回购金融资产款		19,608,818.65	19,097,939.74
应付清算款		-	-
应付赎回款		1,210,697.73	331,790.54
应付管理人报酬		46,554.33	162,646.55
应付托管费		6,650.63	23,235.22
应付销售服务费		10,767.73	37,402.07
应付投资顾问费		-	-
应交税费		-	4,908.36
应付利润		-	-
递延所得税负债		-	-
其他负债	7.4.7.6	150,876.90	129,825.01

负债合计		21,034,365.97	19,787,747.49
净资产：			
实收基金	7.4.7.7	70,979,146.44	269,916,191.81
未分配利润	7.4.7.8	4,454,890.12	-1,382,070.99
净资产合计		75,434,036.56	268,534,120.82
负债和净资产总计		96,468,402.53	288,321,868.31

注：1、报告截止日2024年12月31日，A类基金份额净值1.0657元，C类基金份额净值1.0583元；基金份额总额70,979,146.44份，其中A类基金份额42,886,899.07份，C类基金份额28,092,247.37份；

2、本财务报表的实际编制期间请见"7.4.4.1 会计年度"。

7.2 利润表

会计主体：博道和祥多元稳健债券型证券投资基金

本报告期：2024年01月01日至2024年12月31日

单位：人民币元

项 目	附注号	本期 2024年01月01日至2 024年12月31日	上年度可比期间 2023年04月11日（基 金合同生效日）至2 023年12月31日
一、营业总收入		9,606,458.44	3,287,335.33
1.利息收入		90,759.97	1,528,176.60
其中：存款利息收入	7.4.7.9	40,549.13	465,615.67
债券利息收入		-	-
资产支持证券利息 收入		-	-
买入返售金融资产 收入		50,210.84	1,062,560.93
其他利息收入		-	-
2.投资收益（损失以“-”填 列）		9,261,611.59	1,496,160.92
其中：股票投资收益	7.4.7.10	1,656,754.05	-6,144,107.57
基金投资收益		-	-

债券投资收益	7.4.7.11	7,250,574.40	7,160,857.31
资产支持证券投资 收益	7.4.7.12	-	-
贵金属投资收益		-	-
衍生工具收益	7.4.7.13	-184,420.81	-
股利收益	7.4.7.14	538,703.95	479,411.18
其他投资收益		-	-
3.公允价值变动收益（损失 以“-”号填列）	7.4.7.15	247,721.89	250,379.48
4.汇兑收益（损失以“-”号 填列）		-	-
5.其他收入（损失以“-”号 填列）	7.4.7.16	6,364.99	12,618.33
减：二、营业总支出		2,124,053.67	3,387,578.56
1.管理人报酬	7.4.10.2.1	1,061,619.32	2,183,691.49
2.托管费	7.4.10.2.2	151,659.92	311,955.90
3.销售服务费		237,245.99	582,382.28
4.投资顾问费		-	-
5.利息支出		485,261.35	154,024.15
其中：卖出回购金融资产支 出		485,261.35	154,024.15
6.信用减值损失		-	-
7.税金及附加		4,749.89	4,459.18
8.其他费用	7.4.7.17	183,517.20	151,065.56
三、利润总额（亏损总额以 “-”号填列）		7,482,404.77	-100,243.23
减：所得税费用		-	-
四、净利润（净亏损以“-” 号填列）		7,482,404.77	-100,243.23
五、其他综合收益的税后净 额		-	-
六、综合收益总额		7,482,404.77	-100,243.23

7.3 净资产变动表

会计主体：博道和祥多元稳健债券型证券投资基金

本报告期：2024年01月01日至2024年12月31日

单位：人民币元

项 目	本期		
	2024年01月01日至2024年12月31日		
	实收基金	未分配利润	净资产合计
一、上期期末净资产	269,916,191.81	-1,382,070.99	268,534,120.82
二、本期期初净资产	269,916,191.81	-1,382,070.99	268,534,120.82
三、本期增减变动额（减少以“-”号填列）	-198,937,045.37	5,836,961.11	-193,100,084.26
（一）、综合收益总额	-	7,482,404.77	7,482,404.77
（二）、本期基金份额交易产生的净资产变动数（净资产减少以“-”号填列）	-198,937,045.37	-1,645,443.66	-200,582,489.03
其中：1.基金申购款	19,334,880.96	-90,160.41	19,244,720.55
2.基金赎回款	-218,271,926.33	-1,555,283.25	-219,827,209.58
（三）、本期向基金份额持有人分配利润产生的净资产变动（净资产减少以“-”号填列）	-	-	-
四、本期期末净资产	70,979,146.44	4,454,890.12	75,434,036.56
项 目	上年度可比期间		

	2023年04月11日（基金合同生效日）至2023年12月31日		
	实收基金	未分配利润	净资产合计
一、上期期末净资产	-	-	-
二、本期期初净资产	634,060,960.65	-	634,060,960.65
三、本期增减变动额（减少以“-”号填列）	-364,144,768.84	-1,382,070.99	-365,526,839.83
（一）、综合收益总额	-	-100,243.23	-100,243.23
（二）、本期基金份额交易产生的净资产变动数（净资产减少以“-”号填列）	-364,144,768.84	-1,281,827.76	-365,426,596.60
其中：1.基金申购款	109,958,102.58	338,583.23	110,296,685.81
2.基金赎回款	-474,102,871.42	-1,620,410.99	-475,723,282.41
（三）、本期向基金份额持有人分配利润产生的净资产变动（净资产减少以“-”号填列）	-	-	-
四、本期期末净资产	269,916,191.81	-1,382,070.99	268,534,120.82

报表附注为财务报表的组成部分。

本报告7.1至7.4财务报表由下列负责人签署：

莫泰山	张丽	严娅
_____	_____	_____
基金管理人负责人	主管会计工作负责人	会计机构负责人

7.4 报表附注

7.4.1 基金基本情况

博道和祥多元稳健债券型证券投资基金（以下简称“本基金”）经中国证券监督管理委员会（以下简称“中国证监会”）证监许可[2022]2535号《关于准予博道和祥多元稳健债券型证券投资基金注册的批复》注册，由博道基金管理有限公司依照《中华人民共和国证券投资基金法》和《博道和祥多元稳健债券型证券投资基金基金合同》负责公开募集。本基金为契约型开放式，存续期限不定，首次设立募集不包括认购资金利息共募集人民币633,815,406.73元，业经普华永道中天会计师事务所（特殊普通合伙）普华永道中天验字（2023）第0221号验资报告予以验证。经向中国证监会备案，《博道和祥多元稳健债券型证券投资基金基金合同》于2023年4月11日正式生效，基金合同生效日的基金份额总额为634,060,960.65份基金份额，其中认购资金利息折合245,553.92份基金份额。本基金的基金管理人为博道基金管理有限公司，基金托管人为中国银行股份有限公司。

根据《博道和祥多元稳健债券型证券投资基金基金合同》和《博道和祥多元稳健债券型证券投资基金招募说明书》的有关规定，本基金根据所收取费用的差异，将基金份额分为不同的类别。在投资人认购/申购基金时收取认购/申购费用，并不再从本类别基金财产中计提销售服务费的基金份额，称为A类基金份额；在投资人认购/申购基金时不收取认购/申购费用，而是从本类别基金财产中计提销售服务费的基金份额，称为C类基金份额。本基金A类基金份额和C类基金份额分别设置代码。由于基金费用的不同，A类基金份额和C类基金份额分别计算基金份额净值，计算公式为计算日各类别基金资产净值除以计算日发售在外的该类别基金份额总数。

根据《中华人民共和国证券投资基金法》和《博道和祥多元稳健债券型证券投资基金基金合同》的有关规定，本基金的投资范围包括国内依法发行上市的债券（包括国债、央行票据、金融债券、企业债券、公司债券、中期票据、短期融资券、超短期融资券、次级债券、政府机构债券、地方政府债券、可交换债券、可转换债券（含分离交易可转债）及其他经中国证监会允许投资的债券）、资产支持证券、债券回购、同业存单、银行存款（包括协议存款、定期存款及其他银行存款）、货币市场工具、股票（含创业板及其他经中国证监会核准或注册上市的股票、存托凭证）、港股通标的股票、国债期货以及法律法规或中国证监会允许基金投资的其他金融工具（但须符合中国证监会相关规定）。如法律法规或监管机构以后允许基金投资其他品种，基金管理人在履行适当程序后，可以将其纳入投资范围。基金的投资组合比例为：本基金投资于债券资产的比例不低于基金资产的80%，投资于股票、可交换债券和可转换债券（含分离交易可转债）资产的比例合计不高于基金资产的20%，投资于港股通标的股票的资产占股票资产的0%-50%。每个交易日日终在扣除国债期货合约需缴纳的交易保证金以后，基金保留的现金或投资于到期日在一年以内的政府债券的比例合计不低于基金资产净值的5%，本基金所指的现金不包括结算备付金、存出保证金和应收申购款等。如果法律法规或中国证

监会变更投资品种的投资比例限制，基金管理人在履行适当程序后，可以调整上述投资品种的投资比例。本基金的业绩比较基准为中债综合全价（总值）指数收益率 $\times 90\%$ +沪深300指数收益率 $\times 8\%$ +中证港股通综合指数（人民币）收益率 $\times 2\%$ 。

本财务报表由本基金的基金管理人博道基金管理有限公司于2025年3月24日批准报出。

7.4.2 会计报表的编制基础

本基金的财务报表按照财政部于2006年2月15日及以后期间颁布的《企业会计准则—基本准则》、各项具体会计准则、《资产管理产品相关会计处理规定》及其他相关规定(以下合称“企业会计准则”)、中国证监会颁布的《证券投资基金信息披露XBRL模板第3号<年度报告和中期报告>》、中国证券投资基金业协会(以下简称“中国基金业协会”)颁布的《证券投资基金会计核算业务指引》、本基金合同和在财务报表附注所列示的中国证监会、中国基金业协会发布的有关规定及允许的基金行业实务操作编制。

本财务报表以持续经营为基础编制。

7.4.3 遵循企业会计准则及其他有关规定的声明

本基金2024年度财务报表符合企业会计准则的要求，真实、完整地反映了本基金2024年12月31日的财务状况以及2024年度的经营成果和净资产变动情况等有关信息。

7.4.4 重要会计政策和会计估计

7.4.4.1 会计年度

本基金会计年度为公历1月1日起至12月31日止。比较财务报表的实际编制期间为2023年04月11日(基金合同生效日)至2023年12月31日。

7.4.4.2 记账本位币

本基金的记账本位币为人民币。

7.4.4.3 金融资产和金融负债的分类

金融工具，是指形成一方的金融资产并形成其他方的金融负债或权益工具的合同。当本基金成为金融工具合同的一方时，确认相关的金融资产、金融负债或权益工具。

(1) 金融资产

金融资产于初始确认时分类为：以摊余成本计量的金融资产、以公允价值计量且其变动计入其他综合收益的金融资产及以公允价值计量且其变动计入当期损益的金融资产。金融资产的分类取决于本基金管理金融资产的业务模式和金融资产的合同现金流量

特征。本基金现无金融资产分类为以公允价值计量且其变动计入其他综合收益的金融资产。

债务工具

本基金持有的债务工具是指从发行方角度分析符合金融负债定义的工具，分别采用以下两种方式进行计量：

以摊余成本计量：

本基金管理以摊余成本计量的金融资产的业务模式为以收取合同现金流量为目标，且以摊余成本计量的金融资产的合同现金流量特征与基本借贷安排相一致，即在特定日期产生的现金流量，仅为对本金和以未偿付本金金额为基础的利息的支付。本基金持有的以摊余成本计量的金融资产主要为银行存款、买入返售金融资产和其他各类应收款项等。

以公允价值计量且其变动计入当期损益：

本基金将持有的未划分为以摊余成本计量的债务工具，以公允价值计量且其变动计入当期损益。本基金持有的以公允价值计量且其变动计入当期损益的金融资产主要为债券投资和资产支持证券投资，在资产负债表中以交易性金融资产列示。

权益工具

权益工具是指从发行方角度分析符合权益定义的工具。本基金将对其没有控制、共同控制和重大影响的权益工具(主要为股票投资)按照公允价值计量且其变动计入当期损益，在资产负债表中列示为交易性金融资产。

(2) 金融负债

金融负债于初始确认时分类为以摊余成本计量的金融负债和以公允价值计量且其变动计入当期损益的金融负债。本基金目前暂无金融负债分类为以公允价值计量且其变动计入当期损益的金融负债。本基金持有的以摊余成本计量的金融负债包括卖出回购金融资产款和其他各类应付款项等。

(3) 衍生金融工具

本基金将持有的衍生金融工具以公允价值计量且其变动计入当期损益，在资产负债表中列示为衍生金融资产/负债。

7.4.4.4 金融资产和金融负债的初始确认、后续计量和终止确认

金融资产或金融负债在初始确认时以公允价值计量。对于以公允价值计量且其变动计入当期损益的金融资产和金融负债，相关交易费用计入当期损益；对于支付的价款中包含的债券或资产支持证券起息日或上次除息日至购买日止的利息，确认为应计利息，包含在交易性金融资产的账面价值中。对于其他类别的金融资产和金融负债，相关交易费用计入初始确认金额。

对于以公允价值计量且其变动计入当期损益的金融资产，按照公允价值进行后续计量；对于应收款项和其他金融负债采用实际利率法，以摊余成本进行后续计量。

本基金对于以摊余成本计量的金融资产，以预期信用损失为基础确认损失准备。

本基金考虑有关过去事项、当前状况以及对未来经济状况的预测等合理且有依据的信息，以发生违约的风险为权重，计算合同应收的现金流量与预期能收到的现金流量之间差额的现值的概率加权金额，确认预期信用损失。

于每个资产负债表日，本基金对于处于不同阶段的金融工具的预期信用损失分别进行计量。金融工具自初始确认后信用风险未显著增加的，处于第一阶段，本基金按照未来12个月内的预期信用损失计量损失准备；金融工具自初始确认后信用风险已显著增加但尚未发生信用减值的，处于第二阶段，本基金按照该工具整个存续期的预期信用损失计量损失准备；金融工具自初始确认后已经发生信用减值的，处于第三阶段，本基金按照该工具整个存续期的预期信用损失计量损失准备。

对于在资产负债表日具有较低信用风险的金融工具，本基金假设其信用风险自初始确认后并未显著增加，认定为处于第一阶段的金融工具，按照未来12个月内的预期信用损失计量损失准备。

本基金对于处于第一阶段和第二阶段的金融工具，按照其未扣除减值准备的账面余额和实际利率计算利息收入。对于处于第三阶段的金融工具，按照其账面余额减已计提减值准备后的摊余成本和实际利率计算利息收入。

本基金将计提或转回的损失准备计入当期损益。

金融资产满足下列条件之一的，予以终止确认：(1) 收取该金融资产现金流量的合同权利终止；(2) 该金融资产已转移，且本基金将金融资产所有权上几乎所有的风险和报酬转移给转入方；或者(3) 该金融资产已转移，虽然本基金既没有转移也没有保留金融资产所有权上几乎所有的风险和报酬，但是放弃了对该金融资产控制。

金融资产终止确认时，其账面价值与收到的对价的差额，计入当期损益。

当金融负债的现时义务全部或部分已经解除时，终止确认该金融负债或义务已解除的部分。终止确认部分的账面价值与支付的对价之间的差额，计入当期损益。

7.4.4.5 金融资产和金融负债的估值原则

本基金持有的股票投资、债券投资、资产支持证券投资和衍生工具按如下原则确定公允价值并进行估值：

(1) 存在活跃市场的金融工具按其估值日的市场交易价格确定公允价值；估值日无交易且最近交易日后未发生影响公允价值计量的重大事件的，按最近交易日的市场交易价格确定公允价值。有充足证据表明估值日或最近交易日的市场交易价格不能真实反映公允价值的，应对市场交易价格进行调整，确定公允价值。与上述投资品种相同，但具有不同特征的，应以相同资产或负债的公允价值为基础，并在估值技术中考虑不同特征

因素的影响。特征是指对资产出售或使用的限制等，如果该限制是针对资产持有者的，那么在估值技术中不应将该限制作为特征考虑。此外，基金管理人不应考虑因大量持有相关资产或负债所产生的溢价或折价。

(2) 当金融工具不存在活跃市场，采用在当前情况下适用并且有足够可利用数据和其他信息支持的估值技术确定公允价值。采用估值技术时，优先使用可观察输入值，只有在无法取得相关资产或负债可观察输入值或取得不切实可行的情况下，才可以使用不可观察输入值。

(3) 如经济环境发生重大变化或证券发行人发生影响金融工具价格的重大事件，应对估值进行调整并确定公允价值。

7.4.4.6 金融资产和金融负债的抵销

本基金持有的资产和承担的负债基本为金融资产和金融负债。当本基金1) 具有抵销已确认金额的法定权利且该种法定权利现在是可执行的；且2) 交易双方准备按净额结算时，金融资产与金融负债按抵销后的净额在资产负债表中列示。

7.4.4.7 实收基金

实收基金为对外发行基金份额所募集的总金额在扣除损益平准金分摊部分后的余额。由于申购和赎回引起的实收基金变动分别于基金申购确认日及基金赎回确认日认列。上述申购和赎回分别包括基金转换所引起的转入基金的实收基金增加和转出基金的实收基金减少。

7.4.4.8 损益平准金

损益平准金包括已实现平准金和未实现平准金。已实现平准金指在申购或赎回基金份额时，申购或赎回款项中包含的按累计未分配的已实现损益占净资产比例计算的金额。未实现平准金指在申购或赎回基金份额时，申购或赎回款项中包含的按累计未实现损益占净资产比例计算的金额。损益平准金于基金申购确认日或基金赎回确认日认列，并于期末全额转入未分配利润/(累计亏损)。

7.4.4.9 收入/（损失）的确认和计量

股票投资在持有期间应取得的现金股利扣除由上市公司代扣代缴的个人所得税后的净额确认为投资收益。债券投资和资产支持证券投资在持有期间应取得的按票面利率(对于贴现债为按发行价计算的利率)或合同利率计算的利息扣除在适用情况下由债券和资产支持证券发行企业代扣代缴的个人所得税及由基金管理人缴纳的增值税后的净额确认为投资收益。

以公允价值计量且其变动计入当期损益的金融资产在持有期间的公允价值变动扣除按票面利率(对于贴现债为按发行价计算的利率)或合同利率计算的利息后的净额确认为公允价值变动损益；于处置时，其处置价格与初始确认金额之间的差额扣除相关交易费用及在适用情况下由基金管理人缴纳的增值税后的净额确认为投资收益，其中包括从公允价值变动损益结转的公允价值累计变动额。

应收款项在持有期间确认的利息收入按实际利率法计算，实际利率法与直线法差异较小的则按直线法计算。

7.4.4.10 费用的确认和计量

本基金的管理人报酬、托管费和销售服务费在费用涵盖期间按基金合同约定的费率和计算方法确认。

以摊余成本计量的金融负债在持有期间确认的利息支出按实际利率法计算，实际利率法与直线法差异较小的则按直线法计算。

7.4.4.11 基金的收益分配政策

本基金同一类别的每一基金份额享有同等分配权。本基金收益以现金形式分配，但基金份额持有人可选择现金红利或将现金红利按分红除权日的基金份额净值自动转为基金份额进行再投资。若期末未分配利润中的未实现部分为正数，包括基金经营活动产生的未实现损益以及基金份额交易产生的未实现平准金等，则期末可供分配利润的金额为期末未分配利润中的已实现部分；若期末未分配利润的未实现部分为负数，则期末可供分配利润的金额为期末未分配利润，即已实现部分相抵未实现部分后的余额。

经宣告的拟分配基金收益于分红除权日从净资产转出。

7.4.4.12 外币交易

外币交易按交易发生日的即期汇率将外币金额折算为人民币入账。

外币货币性项目，于估值日采用估值日的即期汇率折算为人民币，所产生的折算差额直接计入汇兑损益科目。以公允价值计量的外币非货币性项目，于估值日采用估值日的即期汇率折算为人民币，所产生的折算差额直接计入公允价值变动损益科目。

7.4.4.13 分部报告

本基金以内部组织结构、管理要求、内部报告制度为依据确定经营分部，以经营分部为基础确定报告分部并披露分部信息。经营分部是指本基金内同时满足下列条件的组成部分：(1) 该组成部分能够在日常活动中产生收入、发生费用；(2) 本基金的基金管理人能够定期评价该组成部分的经营成果，以决定向其配置资源、评价其业绩；(3) 本基

金能够取得该组成部分的财务状况、经营成果和现金流量等有关会计信息。如果两个或多个经营分部具有相似的经济特征，并且满足一定条件的，则合并为一个经营分部。

本基金目前以一个单一的经营分部运作，不需要披露分部信息。

7.4.4.14 其他重要的会计政策和会计估计

根据本基金的估值原则和中国证监会允许的基金行业估值实务操作，本基金确定以下类别股票投资、债券投资和资产支持证券投资的公允价值时采用的估值方法及其关键假设如下：

(1) 对于证券交易所上市的股票和债券，若出现重大事项停牌或交易不活跃(包括涨跌停时的交易不活跃)等情况，本基金根据中国证监会公告[2017]13号《中国证监会关于证券投资基金估值业务的指导意见》，根据具体情况采用《关于发布中基协(AMAC)基金行业股票估值指数的通知》提供的指数收益法、市盈率法、现金流量折现法等估值技术进行估值。

(2) 对于在锁定期内的非公开发行股票、首次公开发行股票时公司股东公开发售股份、通过大宗交易取得的带限售期的股票等流通受限股票，根据中国基金业协会中基协发[2017]6号《关于发布<证券投资基金投资流通受限股票估值指引(试行)>的通知》之附件《证券投资基金投资流通受限股票估值指引(试行)》(以下简称"指引")，按估值日在证券交易所上市交易的同一股票的公允价值扣除中证指数有限公司根据指引所独立提供的该流通受限股票剩余限售期对应的流动性折扣后的价值进行估值。

(3) 对于在证券交易所上市或挂牌转让的固定收益品种(可转换债券除外)及在银行间同业市场交易的固定收益品种，根据中国证监会公告[2017]13号《中国证监会关于证券投资基金估值业务的指导意见》及中国基金业协会中基协字[2022]566号《关于发布<关于固定收益品种的估值处理标准>的通知》之附件《关于固定收益品种的估值处理标准》采用估值技术确定公允价值。本基金持有的证券交易所上市或挂牌转让的固定收益品种(可转换债券除外)，按照中证指数有限公司所独立提供的估值结果确定公允价值。本基金持有的银行间同业市场固定收益品种按照中债金融估值中心有限公司所独立提供的估值结果确定公允价值。

7.4.5 会计政策和会计估计变更以及差错更正的说明

7.4.5.1 会计政策变更的说明

本基金本报告期未发生会计政策变更。

7.4.5.2 会计估计变更的说明

本基金本报告期未发生会计估计变更。

7.4.5.3 差错更正的说明

本基金在本报告期间无须说明的会计差错更正。

7.4.6 税项

根据财政部、国家税务总局财税[2002]128号《关于开放式证券投资基金有关税收问题的通知》、财税[2008]1号《关于企业所得税若干优惠政策的通知》、财税[2012]85号《关于实施上市公司股息红利差别化个人所得税政策有关问题的通知》、财税[2014]81号《财政部国家税务总局证监会关于沪港股票市场交易互联互通机制试点有关税收政策的通知》、财税[2015]101号《关于上市公司股息红利差别化个人所得税政策有关问题的通知》、财税[2016]36号《关于全面推开营业税改征增值税试点的通知》、财税[2016]46号《关于进一步明确全面推开营改增试点金融业有关政策的通知》、财税[2016]70号《关于金融机构同业往来等增值税政策的补充通知》、财税[2016]127号《财政部国家税务总局证监会关于深港股票市场交易互联互通机制试点有关税收政策的通知》、财税[2016]140号《关于明确金融 房地产开发 教育辅助服务等增值税政策的通知》、财税[2017]2号《关于资管产品增值税政策有关问题的补充通知》、财税[2017]56号《关于资管产品增值税有关问题的通知》、财税[2017]90号《关于租入固定资产进项税额抵扣等增值税政策的通知》及其他相关财税法规和实务操作，主要税项列示如下：

(1) 资管产品运营过程中发生的增值税应税行为，以资管产品管理人为增值税纳税人。资管产品管理人运营资管产品过程中发生的增值税应税行为，暂适用简易计税方法，按照3%的征收率缴纳增值税。

对证券投资基金管理人运用基金买卖股票、债券的转让收入免征增值税，对国债、地方政府债以及金融同业往来利息收入亦免征增值税。资管产品管理人运营资管产品提供的贷款服务，以产生的利息及利息性质的收入为销售额。

(2) 对基金从证券市场中取得的收入，包括买卖股票、债券的差价收入，股票的股息、红利收入，债券的利息收入及其他收入，暂不征收企业所得税。

(3) 对基金取得的企业债券利息收入，应由发行债券的企业在向基金支付利息时代扣代缴20%的个人所得税。对基金从上市公司取得的股息红利所得，持股期限在1个月以内(含1个月)的，其股息红利所得全额计入应纳税所得额；持股期限在1个月以上至1年(含1年)的，暂减按50%计入应纳税所得额；持股期限超过1年的，暂免征收个人所得税。对基金持有的上市公司限售股，解禁后取得的股息、红利收入，按照上述规定计算纳税，持股时间自解禁日起计算；解禁前取得的股息、红利收入继续暂减按50%计入应纳税所得额。上述所得统一适用20%的税率计征个人所得税。

对基金通过沪港通/深港通投资香港联交所上市H股取得的股息红利，H股公司应向中国证券登记结算有限责任公司(以下简称"中国结算")提出申请，由中国结算向H股公司提供内地个人投资者名册，H股公司按照20%的税率代扣个人所得税。基金通过沪港通/

深港通投资香港联交所上市的非H股取得的股息红利，由中国结算按照20%的税率代扣个人所得税。

(4)基金卖出股票按0.1%的税率缴纳股票交易印花税，买入股票不征收股票交易印花税。根据财政部、国家税务总局公告2023年第39号《关于减半征收证券交易印花税的公告》，自2023年8月28日起，证券交易印花税实施减半征收。基金通过沪港通或深港通买卖、继承、赠与联交所上市股票，按照香港特别行政区现行税法规定缴纳印花税。

(5) 本基金的城市维护建设税、教育费附加和地方教育附加等税费按照实际缴纳增值税额的适用比例计算缴纳。

7.4.7 重要财务报表项目的说明

7.4.7.1 货币资金

单位：人民币元

项目	本期末 2024年12月31日	上年度末 2023年12月31日
活期存款	2,893,223.48	3,082,900.56
等于：本金	2,892,420.45	3,082,570.89
加：应计利息	803.03	329.67
减：坏账准备	-	-
定期存款	-	-
等于：本金	-	-
加：应计利息	-	-
减：坏账准备	-	-
其中：存款期限1个月以内	-	-
存款期限1-3个月	-	-
存款期限3个月以上	-	-
其他存款	1,175,806.01	1,315,987.30
等于：本金	1,175,626.41	1,315,812.41
加：应计利息	179.60	174.89
减：坏账准备	-	-

合计	4,069,029.49	4,398,887.86
----	--------------	--------------

注：其他存款为存放在证券经纪商基金专用证券账户的证券交易结算资金。

7.4.7.2 交易性金融资产

单位：人民币元

项目		本期末 2024年12月31日			
		成本	应计利息	公允价值	公允价值变动
股票		14,801,989.62	-	14,648,318.80	-153,670.82
贵金属投资-金交所黄金合约		-	-	-	-
债券	交易所市场	64,908,127.81	745,454.13	66,321,214.13	667,632.19
	银行间市场	10,186,860.00	81,602.74	10,252,602.74	-15,860.00
	合计	75,094,987.81	827,056.87	76,573,816.87	651,772.19
资产支持证券		-	-	-	-
基金		-	-	-	-
其他		-	-	-	-
合计		89,896,977.43	827,056.87	91,222,135.67	498,101.37
项目		上年度末 2023年12月31日			
		成本	应计利息	公允价值	公允价值变动
股票		50,811,378.20	-	50,235,107.84	-576,270.36
贵金属投资-金交所黄金合约		-	-	-	-
债券	交易所市场	142,298,106.23	2,461,748.21	145,041,748.21	281,893.77
	银行间市场	80,679,243.93	1,430,445.58	82,654,445.58	544,756.07
	合计	222,977,350.16	3,892,193.79	227,696,193.79	826,649.84
资产支持证券		-	-	-	-
基金		-	-	-	-
其他		-	-	-	-
合计		273,788,728.36	3,892,193.79	277,931,301.63	250,379.48

注：股票投资的成本、公允价值及公允价值变动均包含中国存托凭证(如有)的成本、公允价值及公允价值变动。

7.4.7.3 衍生金融资产/负债

无。

7.4.7.4 买入返售金融资产

7.4.7.4.1 各项买入返售金融资产期末余额

单位：人民币元

项目	本期末 2024年12月31日	
	账面余额	其中：买断式逆回购
交易所市场	599,957.71	-
银行间市场	-	-
合计	599,957.71	-
项目	上年度末 2023年12月31日	
	账面余额	其中：买断式逆回购
交易所市场	4,499,550.76	-
银行间市场	-	-
合计	4,499,550.76	-

7.4.7.4.2 期末买断式逆回购交易中取得的债券

无。

7.4.7.5 其他资产

无。

7.4.7.6 其他负债

单位：人民币元

项目	本期末 2024年12月31日	上年度末 2023年12月31日
应付券商交易单元保证金	-	-

应付赎回费	1.90	0.01
应付交易费用	1,575.00	525.00
其中：交易所市场	-	-
银行间市场	1,575.00	525.00
应付利息	-	-
预提费用-审计费	20,000.00	30,000.00
预提费用-信息披露费	120,000.00	90,000.00
预提费用-账户维护费	9,300.00	9,300.00
合计	150,876.90	129,825.01

7.4.7.7 实收基金

7.4.7.7.1 博道和祥多元稳健债券A

金额单位：人民币元

项目 (博道和祥多元稳健债券A)	本期 2024年01月01日至2024年12月31日	
	基金份额（份）	账面金额
上年度末	160,507,310.88	160,507,310.88
本期申购	1,145,737.03	1,145,737.03
本期赎回（以“-”号填列）	-118,766,148.84	-118,766,148.84
本期末	42,886,899.07	42,886,899.07

7.4.7.7.2 博道和祥多元稳健债券C

金额单位：人民币元

项目 (博道和祥多元稳健债券C)	本期 2024年01月01日至2024年12月31日	
	基金份额（份）	账面金额
上年度末	109,408,880.93	109,408,880.93
本期申购	18,189,143.93	18,189,143.93
本期赎回（以“-”号填列）	-99,505,777.49	-99,505,777.49
本期末	28,092,247.37	28,092,247.37

注：

- 1、如果本报告期间发生转换入、红利再投业务，则总申购份额中包含该业务；
- 2、如果本报告期间发生转换出业务，则总赎回份额中包含该业务。

7.4.7.8 未分配利润

7.4.7.8.1 博道和祥多元稳健债券A

单位：人民币元

项目 (博道和祥多元稳健债券A)	已实现部分	未实现部分	未分配利润合计
上年度末	-585,620.56	-47,304.32	-632,924.88
本期期初	-585,620.56	-47,304.32	-632,924.88
本期利润	4,607,704.12	131,941.56	4,739,645.68
本期基金份额交易产生的变动数	-737,071.42	-553,356.20	-1,290,427.62
其中：基金申购款	21,561.26	6,464.79	28,026.05
基金赎回款	-758,632.68	-559,820.99	-1,318,453.67
本期已分配利润	-	-	-
本期末	3,285,012.14	-468,718.96	2,816,293.18

7.4.7.8.2 博道和祥多元稳健债券C

单位：人民币元

项目 (博道和祥多元稳健债券C)	已实现部分	未实现部分	未分配利润合计
上年度末	-716,348.55	-32,797.56	-749,146.11
本期期初	-716,348.55	-32,797.56	-749,146.11
本期利润	2,626,978.76	115,780.33	2,742,759.09
本期基金份额交易产生的变动数	32,657.87	-387,673.91	-355,016.04
其中：基金申购款	-117,429.67	-756.79	-118,186.46
基金赎回款	150,087.54	-386,917.12	-236,829.58

本期已分配利润	-	-	-
本期末	1,943,288.08	-304,691.14	1,638,596.94

7.4.7.9 存款利息收入

单位：人民币元

项目	本期 2024年01月01日至2 024年12月31日	上年度可比期间 2023年04月11日（基金合同生效 日）至2023年12月31日
活期存款利息收入	11,488.43	17,421.23
定期存款利息收入	-	-
其他存款利息收入	6,391.22	36,635.48
结算备付金利息收入	22,669.48	411,558.96
其他	-	-
合计	40,549.13	465,615.67

7.4.7.10 股票投资收益

单位：人民币元

项目	本期 2024年01月01日至2 024年12月31日	上年度可比期间 2023年04月11日（基金合同生效 日）至2023年12月31日
卖出股票成交总额	478,898,098.38	586,436,856.47
减：卖出股票成本总额	476,490,609.95	591,418,939.47
减：交易费用	750,734.38	1,162,024.57
买卖股票差价收入	1,656,754.05	-6,144,107.57

7.4.7.11 债券投资收益

7.4.7.11.1 债券投资收益项目构成

单位：人民币元

项目	本期 2024年01月01日至2 024年12月31日	上年度可比期间 2023年04月11日（基金合同生效 日）至2023年12月31日
债券投资收益——利息收入	4,351,302.86	5,879,077.56

债券投资收益——买卖债券（债转股及债券到期兑付）差价收入	2,899,271.54	1,281,779.75
债券投资收益——赎回差价收入	-	-
债券投资收益——申购差价收入	-	-
合计	7,250,574.40	7,160,857.31

7.4.7.11.2 债券投资收益——买卖债券差价收入

单位：人民币元

项目	本期 2024年01月01日至2024 年12月31日	上年度可比期间 2023年04月11日（基金合同生效日） 至2023年12月31日
卖出债券（债转股及债券到期兑付）成交总额	395,337,649.99	310,928,752.17
减：卖出债券（债转股及债券到期兑付）成本总额	388,196,495.20	306,378,084.87
减：应计利息总额	4,238,682.72	3,262,359.55
减：交易费用	3,200.53	6,528.00
买卖债券差价收入	2,899,271.54	1,281,779.75

7.4.7.12 资产支持证券投资收益

无。

7.4.7.13 衍生工具收益

7.4.7.13.1 衍生工具收益——买卖权证差价收入

无。

7.4.7.13.2 衍生工具收益——其他投资收益

单位：人民币元

项目	本期 2024年01月01日至2 024年12月31日	上年度可比期间 2023年04月11日（基金合同生效 日）至2023年12月31日
期货投资收益	-184,420.81	-

7.4.7.14 股利收益

单位：人民币元

项目	本期 2024年01月01日至2 024年12月31日	上年度可比期间 2023年04月11日（基金合同生效 日）至2023年12月31日
股票投资产生的股利收益	538,703.95	479,411.18
基金投资产生的股利收益	-	-
合计	538,703.95	479,411.18

7.4.7.15 公允价值变动收益

单位：人民币元

项目名称	本期 2024年01月01日至20 24年12月31日	上年度可比期间 2023年04月11日（基金合同生效日） 至2023年12月31日
1.交易性金融资产	247,721.89	250,379.48
——股票投资	422,599.54	-576,270.36
——债券投资	-174,877.65	826,649.84
——资产支持证券投资	-	-
——基金投资	-	-
——贵金属投资	-	-
——其他	-	-
2.衍生工具	-	-
——权证投资	-	-
3.其他	-	-
减：应税金融商品公允 价值变动产生的预估增 值税	-	-

合计	247,721.89	250,379.48
----	------------	------------

7.4.7.16 其他收入

单位：人民币元

项目	本期 2024年01月01日至2 024年12月31日	上年度可比期间 2023年04月11日（基金合同生效 日）至2023年12月31日
基金赎回费收入	5,615.21	12,618.33
转换费收入	749.78	-
合计	6,364.99	12,618.33

注：

- 1、本基金的赎回费率按持有期间递减，不低于赎回费总额的25%归入基金资产；
- 2、本基金的转换费由申购补差费和转出基金的赎回费两部分构成，其中不低于转出基金的赎回费的25%归入转出基金的基金资产。

7.4.7.17 其他费用

单位：人民币元

项目	本期 2024年01月01日至2 024年12月31日	上年度可比期间 2023年04月11日（基金合同生效 日）至2023年12月31日
审计费用	20,000.00	30,000.00
信息披露费	120,000.00	90,000.00
汇划手续费	6,316.98	7,065.56
账户维护费-中债登	18,000.00	12,000.00
账户维护费-上清所	19,200.00	11,200.00
存托服务费	0.22	-
开户费	-	800.00
合计	183,517.20	151,065.56

7.4.8 或有事项、资产负债表日后事项的说明

7.4.8.1 或有事项

无。

7.4.8.2 资产负债表日后事项

无。

7.4.9 关联方关系

关联方名称	与本基金的关系
博道基金管理有限公司	基金管理人、基金销售机构、注册登记机构
中国银行股份有限公司("中国银行")	基金托管人、基金销售机构
上海博道投资管理有限公司	基金管理人的股东
上海博道如思投资合伙企业(有限合伙)	基金管理人的股东
上海博道如见投资合伙企业(有限合伙)	基金管理人的股东
上海博道如舍投资合伙企业(有限合伙)	基金管理人的股东
上海博道如知投资合伙企业(有限合伙)	基金管理人的股东
上海博道相形投资合伙企业(有限合伙)	基金管理人的股东
莫泰山	基金管理人的股东

注：1、下述关联交易均在正常业务范围内按一般商业条款订立；
2、经博道基金管理有限公司(以下简称“博道基金”)股东会决议批准，史伟将持有的占比3.35%公司股权转让于上海博道相形投资合伙企业(有限合伙)，将持有的占比0.4%公司股权转让于张迎军。博道基金于2024年8月8日完成了工商变更登记手续。

7.4.10 本报告期及上年度可比期间的关联方交易

7.4.10.1 通过关联方交易单元进行的交易

7.4.10.1.1 股票交易

无。

7.4.10.1.2 权证交易

无。

7.4.10.1.3 债券交易

无。

7.4.10.1.4 债券回购交易

无。

7.4.10.1.5 应支付关联方的佣金

无。

7.4.10.2 关联方报酬

7.4.10.2.1 基金管理费

单位：人民币元

项目	本期 2024年01月01日 至2024年12月31 日	上年度可比期间 2023年04月11日（基金合同 生效日）至2023年12月31 日
当期发生的基金应支付的管理费	1,061,619.32	2,183,691.49
其中：应支付销售机构的客户维护费	478,800.59	1,005,900.43
应支付基金管理人的净管理费	582,818.73	1,177,791.06

注：支付基金管理人的管理人报酬按前一日基金资产净值0.70%的年费率计提，逐日累计至每月月底，按月支付。其计算公式为：日管理人报酬＝前一日基金资产净值×0.70%/当年天数。

7.4.10.2.2 基金托管费

单位：人民币元

项目	本期 2024年01月01日 至2024年12月31 日	上年度可比期间 2023年04月11日（基金合同生 效日）至2023年12月31日
当期发生的基金应支付的托管费	151,659.92	311,955.90

注：支付基金托管人的托管费按前一日基金资产净值0.10%的年费率计提，逐日累计至每月月底，按月支付。其计算公式为：日托管费＝前一日基金资产净值×0.10%/当年天数。

7.4.10.2.3 销售服务费

单位：人民币元

获得销售 服务费的 各关联方	本期 2024年01月01日至2024年12月31日
	当期发生的基金应支付的销售服务费

名称	博道和祥多元稳健债券A	博道和祥多元稳健债券C	合计
博道基金管理有限公司	0.00	4,052.22	4,052.22
中国银行	0.00	59,028.01	59,028.01
合计	0.00	63,080.23	63,080.23
获得销售服务费的各关联方名称	上年度可比期间 2023年04月11日（基金合同生效日）至2023年12月31日		
	当期发生的基金应支付的销售服务费		
	博道和祥多元稳健债券A	博道和祥多元稳健债券C	合计
博道基金管理有限公司	0.00	2,903.14	2,903.14
中国银行	0.00	140,070.51	140,070.51
合计	0.00	142,973.65	142,973.65

注：支付基金销售机构的基金销售服务费按前一日C类基金份额对应的基金资产净值0.40%的年费率计提，逐日累计至每月月末，按月支付给基金管理人，再由基金管理人计算并支付给各基金销售机构。其计算公式为：日基金销售服务费＝前一日C类基金份额对应的基金资产净值×0.40%/当年天数。

7.4.10.3 与关联方进行银行间同业市场的债券(含回购)交易

无。

7.4.10.4 各关联方投资本基金的情况

7.4.10.4.1 报告期内基金管理人运用固有资金投资本基金的情况

博道和祥多元稳健债券A

份额单位：份

项目	本期 2024年01月01日至2024年12月31日	上年度可比期间 2023年04月11日（基金合同生效日）至2023年12月31日
基金合同生效日（2023年04月11日）持有的基金份额	-	1,999,690.08

报告期初持有的基金份额	1,999,690.08	-
报告期间申购/买入总份额	-	-
报告期间因拆分变动份额	-	-
减：报告期间赎回/卖出总份额	-	-
报告期末持有的基金份额	1,999,690.08	1,999,690.08
报告期末持有的基金份额占基金总份额比例	4.66%	1.25%

博道和祥多元稳健债券C

份额单位：份

项目	本期 2024年01月01 日至2024年12 月31日	上年度可比期间 2023年04月11日（基金 合同生效日）至2023年1 2月31日
基金合同生效日（2023年04月11日）持有的基金份额	-	1,000,045.00
报告期初持有的基金份额	1,000,045.00	-
报告期间申购/买入总份额	-	-
报告期间因拆分变动份额	-	-
减：报告期间赎回/卖出总份额	-	-
报告期末持有的基金份额	1,000,045.00	1,000,045.00
报告期末持有的基金份额占基金总份额比例	3.56%	0.91%

注：1、如果本报告期间发生转换入、红利再投业务，则总申购份额中包含该业务；
2、如果本报告期间发生转换出业务，则总赎回份额中包含该业务；
3、如果本报告期间发生认购、申购、转换入、红利再投、赎回、转换出等业务，本基金管理人投资本基金适用的认(申)购/赎回费率按照本基金招募说明书的规定执行。

7.4.10.4.2 报告期末除基金管理人之外的其他关联方投资本基金的情况

无。

7.4.10.5 由关联方保管的银行存款余额及当期产生的利息收入

单位：人民币元

关联方名称	本期 2024年01月01日至2024年12月31日		上年度可比期间 2023年04月11日（基金合同生效日） 至2023年12月31日	
	期末余额	当期利息收入	期末余额	当期利息收入
中国银行	2,893,223.48	11,488.43	3,082,900.56	17,421.23

注：本基金的银行存款由基金托管人保管，按银行同业利率计息。

7.4.10.6 本基金在承销期内参与关联方承销证券的情况

无。

7.4.10.7 其他关联交易事项的说明

无。

7.4.11 利润分配情况

无。

7.4.12 期末（2024年12月31日）本基金持有的流通受限证券

7.4.12.1 因认购新发/增发证券而于期末持有的流通受限证券

无。

7.4.12.2 期末持有的暂时停牌等流通受限股票

无。

7.4.12.3 期末债券正回购交易中作为抵押的债券

7.4.12.3.1 银行间市场债券正回购

无。

7.4.12.3.2 交易所市场债券正回购

截至本报告期末2024年12月31日止，本基金从事证券交易所债券正回购交易形成的卖出回购证券款余额19,608,818.65元，截至2025年1月2日到期。该类交易要求本基金转入质押库的债券，按证券交易所规定的比例折算为标准券后，不低于债券回购交易的余额。

7.4.13 金融工具风险及管理

7.4.13.1 风险管理政策和组织架构

本基金在日常经营活动中涉及的风险主要包括信用风险、流动性风险及市场风险。本基金管理人制定了政策和程序来识别及分析这些风险，并设定适当的风险限额及内部控制流程，通过可靠的管理及信息系统持续监控上述各类风险。

本基金管理人建立了以风险控制委员会为核心的，由督察长、风险管理委员会、监察稽核部、相关职能部门和业务部门构成的风险管理架构体系，并明确了相应风险管理职能。

7.4.13.2 信用风险

信用风险是指基金在交易过程中因交易对手未履行合约责任，或者基金所投资证券之发行人出现违约、拒绝支付到期本息等情况，导致基金资产损失和收益变化的风险。

本基金的基金管理人在交易前对交易对手的资信状况进行了充分的评估。本基金的活期银行存款存放在本基金的托管人中国银行，其他存款存放于中信建投证券股份有限公司，因而与银行存款相关的信用风险不重大。本基金在交易所进行的交易均以中国证券登记结算有限责任公司为交易对手完成证券交收和款项清算，违约可能性很小；在银行间同业市场进行交易前均对交易对手进行信用评估并对证券交割方式进行限制以控制相应的信用风险。

本基金的基金管理人建立了信用风险管理流程，通过对投资品种信用等级评估来控制证券发行人的信用风险，且通过分散化投资以分散信用风险。

本基金债券投资的信用评级情况按《中国人民银行信用评级管理指导意见》设定的标准统计及汇总。

7.4.13.2.1 按短期信用评级列示的债券投资

单位：人民币元

短期信用评级	本期末 2024年12月31日	上年度末 2023年12月31日
A-1	-	-
A-1以下	-	-
未评级	4,178,356.05	35,659,089.31
合计	4,178,356.05	35,659,089.31

注：未评级债券为国债。

7.4.13.2.2 按短期信用评级列示的资产支持证券投资

本基金本报告期末及上年度末未持有按短期信用评级列示的资产支持证券投资。

7.4.13.2.3 按短期信用评级列示的同业存单投资

本基金本报告期末及上年度末未持有按短期信用评级列示的同业存单投资。

7.4.13.2.4 按长期信用评级列示的债券投资

单位：人民币元

长期信用评级	本期末 2024年12月31日	上年度末 2023年12月31日
AAA	-	161,124,082.02
AAA以下	-	-
未评级	72,395,460.82	30,913,022.46
合计	72,395,460.82	192,037,104.48

注：未评级债券为国债、政策性金融债、未有第三方机构评级的其他债券。

7.4.13.2.5 按长期信用评级列示的资产支持证券投资

本基金本报告期末未持有按长期信用评级列示的资产支持证券投资。

7.4.13.2.6 按长期信用评级列示的同业存单投资

本基金本报告期末未持有按长期信用评级列示的同业存单投资。

7.4.13.3 流动性风险

流动性风险是指基金在履行与金融负债有关的义务时遇到资金短缺的风险。本基金的流动性风险一方面来自于基金份额持有人可随时要求赎回其持有的基金份额，另一方面来自于投资品种所处的交易市场不活跃而带来的变现困难或因投资集中而无法在市场出现剧烈波动的情况下以合理的价格变现。

针对兑付赎回资金的流动性风险，本基金的基金管理人每日对本基金的申购赎回情况进行严密监控并预测流动性需求，保持基金投资组合中的可用现金头寸与之相匹配。本基金的基金管理人在基金合同中设计了巨额赎回条款，约定在非常情况下赎回申请的处理方式，控制因开放申购赎回模式带来的流动性风险，有效保障基金持有人利益。

于2024年12月31日，除卖出回购金融资产款余额中有19,608,818.65元将在一个月以内到期且计息(该利息金额不重大)外，本基金所承担的其他金融负债的合约约定到期日均为一个月以内且不计息，可赎回基金份额净值(净资产)无固定到期日且不计息，因此账面余额约为未折现的合约到期现金流量。

7.4.13.3.1 报告期内本基金组合资产的流动性风险分析

本基金的基金管理人在基金运作过程中严格按照《公开募集证券投资基金运作管理办法》及《公开募集开放式证券投资基金流动性风险管理规定》等法规的要求对本基金组合资产的流动性风险进行管理，通过独立的风险管理部门对本基金的组合持仓集中度指标、流通受限制的投资品种比例以及组合在短时间内变现能力的综合指标等流动性指标进行持续的监测和分析。

本基金投资于一家公司发行的证券市值不超过基金资产净值的10%，且本基金与由本基金的基金管理人管理的其他基金共同持有一家公司的证券不得超过该证券的10%。本基金与由本基金的基金管理人管理的其他开放式基金共同持有一家上市公司发行的可流通股票不得超过该上市公司可流通股票的15%，本基金与由本基金的基金管理人管理的全部投资组合持有一家上市公司发行的可流通股票，不得超过该上市公司可流通股票的30%(完全按照有关指数构成比例进行证券投资的开放式基金及中国证监会认定的特殊投资组合不受上述比例限制)。

本基金所持部分证券在证券交易所上市，其余亦可在银行间同业市场交易，部分基金资产流通暂时受限制不能自由转让的情况参见附注7.4.12。此外，本基金可通过卖出回购金融资产方式借入短期资金应对流动性需求，其上限一般不超过基金持有的债券投资的公允价值。本基金主动投资于流动性受限资产的市值合计不得超过基金资产净值的15%。于2024年12月31日，本基金无流动性受限资产。

本基金的基金管理人每日对基金组合资产中7个工作日可变现资产的可变现价值进行审慎评估与测算，确保每日确认的净赎回申请不得超过7个工作日可变现资产的可变现价值。于2024年12月31日，本基金组合资产中7个工作日可变现资产的账面价值为95,256,505.18元，超过经确认的当日净赎回金额。

同时，本基金的基金管理人通过合理分散逆回购交易的到期日与交易对手的集中度；按照穿透原则对交易对手的财务状况、偿付能力及杠杆水平等进行必要的尽职调查与严格的准入管理，以及对不同的交易对手实施交易额度管理并进行动态调整等措施严格管理本基金从事逆回购交易的流动性风险和交易对手风险。此外，本基金的基金管理人建立了逆回购交易质押品管理制度：根据质押品的资质确定质押率水平；持续监测质押品的风险状况与价值变动以确保质押品按公允价值计算足额；并在与私募类证券资管产品及中国证监会认定的其他主体为交易对手开展逆回购交易时，可接受质押品的资质要求与基金合同约定的投资范围保持一致。

7.4.13.4 市场风险

市场风险是指基金所持金融工具的公允价值或未来现金流量因所处市场各类价格因素的变动而发生波动的风险，包括利率风险、外汇风险和其他价格风险。

7.4.13.4.1 利率风险

利率风险是指金融工具的公允价值或未来现金流量受市场利率变动而发生波动的风险。利率敏感性金融工具均面临由于市场利率上升而导致公允价值下降的风险，其中浮动利率类金融工具还面临每个付息期间结束根据市场利率重新定价时对于未来现金流影响的风险。

本基金的基金管理人定期对本基金面临的利率敏感性缺口进行监控，并通过调整投资组合的久期等方法对上述利率风险进行管理。

本基金主要投资于交易所及银行间市场交易的固定收益品种，因此存在相应的利率风险。

7.4.13.4.1.1 利率风险敞口

单位：人民币元

本期末 2024年 12月31 日	1个月以内	1-3个月	3个月-1年	1-5年	5年以上	不计息	合计
资产							
货币资金	4,069,029.49	-	-	-	-	-	4,069,029.49
结算备付金	525,666.49	-	-	-	-	-	525,666.49
交易性金融资产	4,178,356.05	-	-	52,772,991.78	19,622,469.04	14,648,318.80	91,222,135.67
买入返售金融资产	599,957.71	-	-	-	-	-	599,957.71
应收申购款	-	-	-	-	-	51,613.17	51,613.17
资产总计	9,373,009.74	-	-	52,772,991.78	19,622,469.04	14,699,931.97	96,468,402.53
负债							
卖出回购金融资产款	19,608,818.65	-	-	-	-	-	19,608,818.65
应付赎回款	-	-	-	-	-	1,210,697.73	1,210,697.73
应付管理人报	-	-	-	-	-	46,554.33	46,554.33

酬							
应付托管费	-	-	-	-	-	6,650.63	6,650.63
应付销售服务费	-	-	-	-	-	10,767.73	10,767.73
其他负债	-	-	-	-	-	150,876.90	150,876.90
负债总计	19,608,818.65	-	-	-	-	1,425,547.32	21,034,365.97
利率敏感度缺口	-10,235,808.91	-	-	52,772,991.78	19,622,469.04	13,274,384.65	75,434,036.56
上年度末 2023年12月31日	1个月以内	1-3个月	3个月-1年	1-5年	5年以上	不计息	合计
资产							
货币资金	4,398,887.86	-	-	-	-	-	4,398,887.86
结算备付金	1,412,579.96	-	-	-	-	-	1,412,579.96
交易性金融资产	31,602,300.27	-	19,135,723.56	104,351,747.92	72,606,422.04	50,235,107.84	277,931,301.63
买入返售金融资产	4,499,550.76	-	-	-	-	-	4,499,550.76
应收申购款	-	-	-	-	-	79,548.10	79,548.10
资产总计	41,913,318.85	-	19,135,723.56	104,351,747.92	72,606,422.04	50,314,655.94	288,321,868.31
负债							
卖出回购金融资产款	19,097,939.74	-	-	-	-	-	19,097,939.74
应付赎回款	-	-	-	-	-	331,790.54	331,790.54
应付管理人报酬	-	-	-	-	-	162,646.55	162,646.55

应付托管费	-	-	-	-	-	23,235.22	23,235.22
应付销售服务费	-	-	-	-	-	37,402.07	37,402.07
应交税费	-	-	-	-	-	4,908.36	4,908.36
其他负债	-	-	-	-	-	129,825.01	129,825.01
负债总计	19,097,939.74	-	-	-	-	689,807.75	19,787,747.49
利率敏感度缺口	22,815,379.11	-	19,135,723.56	104,351,747.92	72,606,422.04	49,624,848.19	268,534,120.82

注：表中所示为本基金资产及负债的账面价值，并按照合约规定的利率重新定价日或到期日孰早者予以分类。

7.4.13.4.1.2 利率风险的敏感性分析

假设	除市场利率以外的其他市场变量保持不变		
分析	相关风险变量的变动	对资产负债表日基金资产净值的影响金额 (单位：人民币元)	
		本期末 2024年12月31日	上年度末 2023年12月31日
	1.市场利率下降25个基点	976,646.08	1,917,243.19
	2.市场利率上升25个基点	-937,153.65	-1,883,796.57

7.4.13.4.2 外汇风险

外汇风险是指金融工具的公允价值或未来现金流量因外汇汇率变动而发生波动的风险。本基金的所有资产及负债以人民币计价，因此无重大外汇风险。

7.4.13.4.3 其他价格风险

其他价格风险是指基金所持金融工具的公允价值或未来现金流量因除市场利率和外汇汇率以外的市场价格因素变动而发生波动的风险。本基金主要投资于证券交易所上市或银行间同业市场交易的股票和债券，所面临的其他价格风险来源于单个证券发行主体自身经营情况或特殊事项的影响，也可能来源于证券市场整体波动的影响。

本基金的基金管理人在构建和管理投资组合的过程中，采用“自上而下”的策略，通过对宏观经济情况及政策的分析，结合证券市场运行情况，做出资产配置及组合构建

的决定；通过对单个证券的定性分析及定量分析，选择符合基金合同约定范围的投资品种进行投资。本基金的基金管理人定期结合宏观及微观环境的变化，对投资策略、资产配置、投资组合进行修正，来主动应对可能发生的市场价格风险。

本基金通过投资组合的分散化降低其他价格风险。本基金投资组合中债券资产的比例不低于基金资产的80%，投资于股票、可交换债券和可转换债券(含分离交易可转债)资产的比例合计不高于基金资产的20%，投资于港股通标的股票的资产占股票资产的0%-50%。每个交易日日终在扣除国债期货合约需缴纳的交易保证金以后，基金保留的现金或投资于到期日在一年以内的政府债券的比例合计不低于基金资产净值的5%，本基金所指的现金不包括结算备付金、存出保证金和应收申购款等。此外，本基金的基金管理人每日对本基金所持有的证券价格实施监控，定期运用多种定量方法对基金进行风险度量，来测试本基金面临的潜在价格风险，及时可靠地对风险进行跟踪和控制。

7.4.13.4.3.1 其他价格风险敞口

金额单位：人民币元

项目	本期末 2024年12月31日		上年度末 2023年12月31日	
	公允价值	占基金 资产净 值比例 (%)	公允价值	占基金 资产净 值比例 (%)
交易性金融资产—股票投资	14,648,318.80	19.42	50,235,107.84	18.71
交易性金融资产—基金投资	-	-	-	-
交易性金融资产—债券投资	-	-	-	-
交易性金融资产—贵金属投资	-	-	-	-
衍生金融资产—权证投资	-	-	-	-
其他	-	-	-	-
合计	14,648,318.80	19.42	50,235,107.84	18.71

7.4.13.4.3.2 其他价格风险的敏感性分析

于2024年12月31日，本基金持有的交易性权益类投资公允价值占基金净资产的比例为19.42%（2023年12月31日：18.71%），因此除市场利率和外汇汇率以外的市场价格因素的变动对于本基金净资产无重大影响（2023年12月31日：同）。

7.4.14 公允价值

7.4.14.1 金融工具公允价值计量的方法

公允价值计量结果所属的层次，由对公允价值计量整体而言具有重要意义的输入值所属的最低层次决定：

- 第一层次：相同资产或负债在活跃市场上未经调整的报价。
- 第二层次：除第一层次输入值外相关资产或负债直接或间接可观察的输入值。
- 第三层次：相关资产或负债的不可观察输入值。

7.4.14.2 持续的以公允价值计量的金融工具

7.4.14.2.1 各层次金融工具的公允价值

单位：人民币元

公允价值计量结果所属的层次	本期末 2024年12月31日	上年度末 2023年12月31日
第一层次	14,648,318.80	50,235,107.84
第二层次	76,573,816.87	227,696,193.79
第三层次	-	-
合计	91,222,135.67	277,931,301.63

7.4.14.2.2 公允价值所属层次间的重大变动

本基金以导致各层次之间转换的事项发生日为确认各层次之间转换的时点。
对于证券交易所上市的股票和债券，若出现重大事项停牌、交易不活跃(包括涨跌停时的交易不活跃)、或属于非公开发行等情况，本基金不会于停牌日至交易恢复活跃日期间、交易不活跃期间及限售期间将相关股票和债券的公允价值列入第一层次；并根据估值调整中采用的不可观察输入值对于公允价值的影响程度，确定相关股票、债券的公允价值应属第二层次还是第三层次。

7.4.14.2.3 第三层次公允价值余额及变动情况

7.4.14.2.3.1 第三层次公允价值余额及变动情况

单位：人民币元

项目	本期		
	2024年01月01日至2024年12月31日		
	交易性金融资产		合计
	债券投资	股票投资	
期初余额	-	-	-
当期购买	-	-	-
当期出售/结算	-	-	-
转入第三层次	-	-	-
转出第三层次	-	-	-
当期利得或损失总额	-	-	-
其中：计入损益的利得或损失	-	-	-
计入其他综合收益的利得或损失	-	-	-
期末余额	-	-	-
期末仍持有的第三层次金融资产计入本期损益的未实现利得或损失的变动——公允价值变动损益	-	-	-
项目	上年度可比期间		
	2023年04月11日（基金合同生效日）至2023年12月31日		
	交易性金融资产		合计
	债券投资	股票投资	
期初余额	-	-	-
当期购买	-	-	-
当期出售/结算	-	-	-
转入第三层次	-	-	-
转出第三层次	-	-	-
当期利得或损失总额	-	-	-
其中：计入损益的利	-	-	-

得或损失			
计入其他综合收益的利得或损失	-	-	-
期末余额	-	-	-
期末仍持有的第三层次金融资产计入本期损益的未实现利得或损失的变动——公允价值变动损益	-	-	-

7.4.14.2.3.2 使用重要不可观察输入值的第三层次公允价值计量的情况
无。

7.4.14.3 非持续的以公允价值计量的金融工具的说明
于本报告期末，本基金未持有非持续的以公允价值计量的金融资产(上年度末：同)。

7.4.14.4 不以公允价值计量的金融工具的相关说明
不以公允价值计量的金融资产和负债主要包括应收款项和其他金融负债，其账面价值与公允价值相差很小。

7.4.15 有助于理解和分析会计报表需要说明的其他事项
无。

§8 投资组合报告

8.1 期末基金资产组合情况

金额单位：人民币元

序号	项目	金额	占基金总资产的比例(%)
1	权益投资	14,648,318.80	15.18
	其中：股票	14,648,318.80	15.18
2	基金投资	-	-
3	固定收益投资	76,573,816.87	79.38
	其中：债券	76,573,816.87	79.38

	资产支持证券	-	-
4	贵金属投资	-	-
5	金融衍生品投资	-	-
6	买入返售金融资产	599,957.71	0.62
	其中：买断式回购的买入返售金融资产	-	-
7	银行存款和结算备付金合计	4,594,695.98	4.76
8	其他各项资产	51,613.17	0.05
9	合计	96,468,402.53	100.00

注：银行存款和结算备付金合计余额包含存放在证券经纪商基金专用证券账户的证券交易结算资金。

8.2 报告期末按行业分类的股票投资组合

8.2.1 报告期末按行业分类的境内股票投资组合

代码	行业类别	公允价值（元）	占基金资产净值比例(%)
A	农、林、牧、渔业	280,331.00	0.37
B	采矿业	539,498.00	0.72
C	制造业	8,057,750.64	10.68
D	电力、热力、燃气及水生产和供应业	562,504.00	0.75
E	建筑业	164,468.00	0.22
F	批发和零售业	382,227.00	0.51
G	交通运输、仓储和邮政业	798,223.00	1.06
H	住宿和餐饮业	-	-
I	信息传输、软件和信息技术服务业	1,187,814.00	1.57
J	金融业	2,035,627.00	2.70
K	房地产业	210,464.00	0.28
L	租赁和商务服务业	64,131.00	0.09
M	科学研究和技术服务业	107,233.86	0.14
N	水利、环境和公共设施管理业	223,604.30	0.30
O	居民服务、修理和其他服务业	-	-

P	教育	-	-
Q	卫生和社会工作	-	-
R	文化、体育和娱乐业	34,443.00	0.05
S	综合	-	-
	合计	14,648,318.80	19.42

8.2.2 报告期末按行业分类的港股通投资股票投资组合

无。

8.3 期末按公允价值占基金资产净值比例大小排序的所有股票投资明细

金额单位：人民币元

序号	股票代码	股票名称	数量(股)	公允价值(元)	占基金资产净值比例(%)
1	301327	华宝新能	2,200	168,762.00	0.22
2	000672	上峰水泥	20,900	159,885.00	0.21
3	601222	林洋能源	18,600	131,502.00	0.17
4	601939	建设银行	14,100	123,939.00	0.16
5	000039	中集集团	15,800	122,766.00	0.16
6	601966	玲珑轮胎	6,800	122,672.00	0.16
7	600219	南山铝业	31,000	121,210.00	0.16
8	300433	蓝思科技	5,300	116,070.00	0.15
9	600299	安迪苏	9,100	114,205.00	0.15
10	002001	新 和 成	4,900	107,653.00	0.14
11	605296	神农集团	3,800	105,260.00	0.14
12	688200	华峰测控	1,000	104,500.00	0.14
13	000682	东方电子	9,600	102,816.00	0.14
14	601126	四方股份	6,000	101,760.00	0.13
15	601169	北京银行	16,500	101,475.00	0.13
16	601528	瑞丰银行	17,700	99,651.00	0.13
17	603301	振德医疗	4,500	98,955.00	0.13

18	601601	中国太保	2,900	98,832.00	0.13
19	600378	昊华科技	3,400	98,294.00	0.13
20	002100	天康生物	14,900	97,595.00	0.13
21	600266	城建发展	19,000	96,900.00	0.13
22	600531	豫光金铅	15,000	96,300.00	0.13
23	601311	骆驼股份	11,600	96,164.00	0.13
24	603612	索通发展	7,100	95,921.00	0.13
25	688330	宏力达	3,644	95,618.56	0.13
26	600496	精工钢构	31,600	95,432.00	0.13
27	002970	锐明技术	2,000	95,260.00	0.13
28	300002	神州泰岳	8,200	95,038.00	0.13
29	601077	渝农商行	15,600	94,380.00	0.13
30	600718	东软集团	8,700	93,699.00	0.12
31	301031	中熔电气	900	93,618.00	0.12
32	600633	浙数文化	8,900	93,094.00	0.12
33	002479	富春环保	19,600	92,904.00	0.12
34	002928	华夏航空	11,900	92,344.00	0.12
35	603515	欧普照明	5,600	92,120.00	0.12
36	600073	光明肉业	13,200	91,608.00	0.12
37	000603	盛达资源	7,600	91,124.00	0.12
38	002982	湘佳股份	5,100	91,035.00	0.12
39	000975	山金国际	5,900	90,683.00	0.12
40	000685	中山公用	9,800	90,454.00	0.12
41	002967	广电计量	5,500	90,200.00	0.12
42	002980	华盛昌	3,500	89,775.00	0.12
43	002912	中新赛克	3,500	89,565.00	0.12
44	002035	华帝股份	12,200	89,548.00	0.12
45	600523	贵航股份	7,500	89,400.00	0.12
46	600742	一汽富维	10,100	89,385.00	0.12
47	688269	凯立新材	3,574	89,278.52	0.12
48	688233	神工股份	3,800	89,110.00	0.12

49	002961	瑞达期货	6,200	89,094.00	0.12
50	300685	艾德生物	3,900	88,920.00	0.12
51	002534	西子洁能	8,000	88,880.00	0.12
52	002206	海利得	20,700	88,803.00	0.12
53	002550	千红制药	14,300	88,660.00	0.12
54	601168	西部矿业	5,500	88,385.00	0.12
55	603508	思维列控	3,700	87,986.00	0.12
56	603995	甬金股份	4,800	87,792.00	0.12
57	601818	光大银行	22,600	87,462.00	0.12
58	600648	外高桥	7,300	86,943.00	0.12
59	002724	海洋王	16,300	86,716.00	0.11
60	300842	帝科股份	2,100	86,142.00	0.11
61	688508	芯朋微	2,000	85,940.00	0.11
62	300525	博思软件	5,500	85,690.00	0.11
63	601665	齐鲁银行	15,200	84,968.00	0.11
64	601018	宁波港	22,000	84,700.00	0.11
65	600563	法拉电子	700	83,244.00	0.11
66	600660	福耀玻璃	1,300	81,120.00	0.11
67	000528	柳工	6,700	80,802.00	0.11
68	600323	瀚蓝环境	3,400	80,308.00	0.11
69	300132	青松股份	16,100	79,373.00	0.11
70	600827	百联股份	7,100	77,603.00	0.10
71	002091	江苏国泰	10,600	77,592.00	0.10
72	000429	粤高速 A	5,200	76,440.00	0.10
73	002376	新北洋	11,700	76,284.00	0.10
74	600901	江苏金租	14,600	76,212.00	0.10
75	605499	东鹏饮料	300	74,556.00	0.10
76	000902	新洋丰	5,700	74,328.00	0.10
77	601288	农业银行	13,900	74,226.00	0.10
78	601318	中国平安	1,400	73,710.00	0.10
79	600377	宁沪高速	4,800	73,488.00	0.10

80	600897	厦门空港	4,800	73,104.00	0.10
81	003816	中国广核	17,600	72,688.00	0.10
82	001965	招商公路	5,200	72,540.00	0.10
83	600064	南京高科	9,300	72,261.00	0.10
84	000538	云南白药	1,200	71,940.00	0.10
85	600020	中原高速	17,000	71,740.00	0.10
86	600096	云天化	3,200	71,360.00	0.09
87	601009	南京银行	6,700	71,355.00	0.09
88	600320	振华重工	18,200	71,344.00	0.09
89	600050	中国联通	13,400	71,154.00	0.09
90	601200	上海环境	8,700	71,079.00	0.09
91	600000	浦发银行	6,900	71,001.00	0.09
92	601377	兴业证券	11,200	70,112.00	0.09
93	600710	苏美达	7,500	69,750.00	0.09
94	600909	华安证券	11,400	69,084.00	0.09
95	000636	风华高科	4,800	68,880.00	0.09
96	000728	国元证券	8,200	68,552.00	0.09
97	002185	华天科技	5,900	68,499.00	0.09
98	300866	安克创新	700	68,348.00	0.09
99	000030	富奥股份	13,300	68,229.00	0.09
100	688772	珠海冠宇	4,200	67,536.00	0.09
101	688239	航宇科技	1,800	67,140.00	0.09
102	002440	闰土股份	10,000	67,100.00	0.09
103	603439	贵州三力	5,100	66,300.00	0.09
104	603187	海容冷链	5,900	66,021.00	0.09
105	002517	恺英网络	4,800	65,328.00	0.09
106	688120	华海清科	400	65,196.00	0.09
107	601398	工商银行	8,800	60,896.00	0.08
108	002461	珠江啤酒	6,100	60,329.00	0.08
109	601952	苏垦农发	6,100	59,719.00	0.08
110	688208	道通科技	1,518	59,444.88	0.08

111	001286	陕西能源	6,400	59,392.00	0.08
112	000885	城发环境	4,500	58,995.00	0.08
113	600584	长电科技	1,400	57,204.00	0.08
114	688100	威胜信息	1,568	56,761.60	0.08
115	600428	中远海特	7,700	56,210.00	0.07
116	002061	浙江交科	13,600	55,488.00	0.07
117	601677	明泰铝业	4,600	55,338.00	0.07
118	300674	宇信科技	2,800	54,656.00	0.07
119	603989	艾华集团	3,600	54,288.00	0.07
120	600391	航发科技	2,700	53,595.00	0.07
121	002636	金安国纪	6,900	53,406.00	0.07
122	601688	华泰证券	3,000	52,770.00	0.07
123	601088	中国神华	1,200	52,176.00	0.07
124	301050	雷电微力	1,000	51,580.00	0.07
125	000725	京东方 A	10,900	47,851.00	0.06
126	603979	金诚信	1,300	47,190.00	0.06
127	603197	保隆科技	1,200	45,300.00	0.06
128	300684	中石科技	2,000	44,860.00	0.06
129	603916	苏博特	6,000	44,760.00	0.06
130	600919	江苏银行	4,500	44,190.00	0.06
131	688018	乐鑫科技	200	43,600.00	0.06
132	600216	浙江医药	2,700	42,822.00	0.06
133	002212	天融信	6,600	42,570.00	0.06
134	601128	常熟银行	5,600	42,392.00	0.06
135	002088	鲁阳节能	3,300	42,207.00	0.06
136	601658	邮储银行	7,400	42,032.00	0.06
137	003006	百亚股份	1,700	40,783.00	0.05
138	000686	东北证券	5,100	40,494.00	0.05
139	002595	豪迈科技	800	40,152.00	0.05
140	002027	分众传媒	5,700	40,071.00	0.05
141	688188	柏楚电子	200	38,850.00	0.05

142	300529	健帆生物	1,300	38,142.00	0.05
143	601083	锦江航运	4,000	38,080.00	0.05
144	688002	睿创微纳	800	37,608.00	0.05
145	603358	华达科技	1,100	36,740.00	0.05
146	600312	平高电气	1,900	36,480.00	0.05
147	000598	兴蓉环境	4,800	36,432.00	0.05
148	601728	中国电信	5,000	36,100.00	0.05
149	600062	华润双鹤	1,800	35,640.00	0.05
150	601211	国泰君安	1,900	35,435.00	0.05
151	002064	华峰化学	4,300	35,174.00	0.05
152	600352	浙江龙盛	3,400	34,986.00	0.05
153	601328	交通银行	4,500	34,965.00	0.05
154	300502	新易盛	300	34,674.00	0.05
155	688122	西部超导	800	34,256.00	0.05
156	600489	中金黄金	2,800	33,684.00	0.04
157	002432	九安医疗	800	32,624.00	0.04
158	688127	蓝特光学	1,200	32,520.00	0.04
159	600995	南网储能	3,200	32,384.00	0.04
160	300770	新媒股份	800	32,328.00	0.04
161	301015	百洋医药	1,300	31,473.00	0.04
162	600036	招商银行	800	31,440.00	0.04
163	000876	新希望	3,500	31,430.00	0.04
164	603129	春风动力	200	31,414.00	0.04
165	688337	普源精电	800	31,200.00	0.04
166	000895	双汇发展	1,200	31,152.00	0.04
167	000776	广发证券	1,900	30,799.00	0.04
168	601877	正泰电器	1,300	30,433.00	0.04
169	000333	美的集团	400	30,088.00	0.04
170	002926	华西证券	3,600	29,916.00	0.04
171	300761	立华股份	1,500	29,190.00	0.04
172	688187	时代电气	600	28,752.00	0.04

173	600141	兴发集团	1,300	28,210.00	0.04
174	600985	淮北矿业	2,000	28,140.00	0.04
175	000883	湖北能源	5,400	26,892.00	0.04
176	600900	长江电力	900	26,595.00	0.04
177	600663	陆家嘴	2,500	24,600.00	0.03
178	000783	长江证券	3,600	24,552.00	0.03
179	002142	宁波银行	1,000	24,310.00	0.03
180	600017	日照港	7,400	23,680.00	0.03
181	601399	国机重装	7,500	23,100.00	0.03
182	601236	红塔证券	2,700	22,923.00	0.03
183	000513	丽珠集团	600	22,800.00	0.03
184	300777	中简科技	800	22,632.00	0.03
185	002705	新宝股份	1,500	22,500.00	0.03
186	605369	拱东医疗	800	22,464.00	0.03
187	600248	陕建股份	5,000	22,400.00	0.03
188	601577	长沙银行	2,500	22,225.00	0.03
189	601886	江河集团	4,100	22,140.00	0.03
190	601801	皖新传媒	3,000	22,020.00	0.03
191	600552	凯盛科技	1,900	21,679.00	0.03
192	002558	巨人网络	1,700	21,573.00	0.03
193	605123	派克新材	400	21,504.00	0.03
194	600008	首创环保	6,500	21,320.00	0.03
195	002683	广东宏大	800	21,184.00	0.03
196	601298	青岛港	2,300	20,953.00	0.03
197	002557	洽洽食品	700	20,335.00	0.03
198	600021	上海电力	2,200	20,174.00	0.03
199	002567	唐人神	3,900	19,890.00	0.03
200	689009	九号公司	400	19,000.00	0.03
201	002545	东方铁塔	2,700	18,981.00	0.03
202	002372	伟星新材	1,500	18,945.00	0.03
203	000423	东阿阿胶	300	18,816.00	0.02

204	688281	华秦科技	200	18,620.00	0.02
205	600809	山西汾酒	100	18,421.00	0.02
206	601319	中国人保	2,400	18,288.00	0.02
207	601717	郑煤机	1,400	18,172.00	0.02
208	603799	华友钴业	600	17,556.00	0.02
209	600975	新五丰	2,700	16,740.00	0.02
210	600987	航民股份	2,400	16,656.00	0.02
211	603816	顾家家居	600	16,548.00	0.02
212	002048	宁波华翔	1,300	16,406.00	0.02
213	603855	华荣股份	800	16,232.00	0.02
214	601390	中国中铁	2,500	15,975.00	0.02
215	002032	苏泊尔	300	15,963.00	0.02
216	000983	山西焦煤	1,900	15,656.00	0.02
217	600035	楚天高速	3,400	15,640.00	0.02
218	002014	永新股份	1,400	15,344.00	0.02
219	000786	北新建材	500	15,155.00	0.02
220	002332	仙琚制药	1,500	14,910.00	0.02
221	688278	特宝生物	200	14,674.00	0.02
222	601186	中国铁建	1,600	14,672.00	0.02
223	002884	凌霄泵业	800	14,616.00	0.02
224	600362	江西铜业	700	14,448.00	0.02
225	601668	中国建筑	2,400	14,400.00	0.02
226	600348	华阳股份	2,000	14,180.00	0.02
227	000858	五粮液	100	14,004.00	0.02
228	601225	陕西煤业	600	13,956.00	0.02
229	600295	鄂尔多斯	1,400	13,664.00	0.02
230	600704	物产中大	2,700	13,662.00	0.02
231	601166	兴业银行	700	13,412.00	0.02
232	601799	星宇股份	100	13,348.00	0.02
233	601127	赛力斯	100	13,339.00	0.02
234	600993	马应龙	500	13,055.00	0.02

235	688300	联瑞新材	200	12,880.00	0.02
236	688606	奥泰生物	200	12,660.00	0.02
237	600406	国电南瑞	500	12,610.00	0.02
238	601866	中远海发	4,800	12,528.00	0.02
239	688009	中国通号	2,000	12,520.00	0.02
240	600033	福建高速	3,200	12,416.00	0.02
241	300308	中际旭创	100	12,351.00	0.02
242	002906	华阳集团	400	12,300.00	0.02
243	601963	重庆银行	1,300	12,064.00	0.02
244	600487	亨通光电	700	12,054.00	0.02
245	688578	艾力斯	200	11,980.00	0.02
246	601838	成都银行	700	11,977.00	0.02
247	002807	江阴银行	2,700	11,745.00	0.02
248	603008	喜临门	700	11,732.00	0.02
249	600926	杭州银行	800	11,688.00	0.02
250	600004	白云机场	1,200	11,520.00	0.02
251	600690	海尔智家	400	11,388.00	0.02
252	002987	京北方	800	11,384.00	0.02
253	600233	圆通速递	800	11,352.00	0.02
254	000498	山东路桥	1,900	11,305.00	0.01
255	001979	招商蛇口	1,100	11,264.00	0.01
256	002948	青岛银行	2,900	11,252.00	0.01
257	603609	禾丰股份	1,300	11,206.00	0.01
258	600875	东方电气	700	11,123.00	0.01
259	002920	德赛西威	100	11,011.00	0.01
260	603893	瑞芯微	100	11,006.00	0.01
261	601555	东吴证券	1,400	10,920.00	0.01
262	601158	重庆水务	2,200	10,780.00	0.01
263	600497	驰宏锌锗	1,900	10,583.00	0.01
264	002275	桂林三金	700	10,563.00	0.01
265	603606	东方电缆	200	10,510.00	0.01

266	603501	韦尔股份	100	10,441.00	0.01
267	601985	中国核电	1,000	10,430.00	0.01
268	601339	百隆东方	1,900	10,336.00	0.01
269	688409	富创精密	200	10,314.00	0.01
270	601997	贵阳银行	1,700	10,200.00	0.01
271	300415	伊之密	500	10,030.00	0.01
272	601857	中国石油	1,100	9,834.00	0.01
273	000415	渤海租赁	2,600	9,802.00	0.01
274	688348	昱能科技	200	9,760.00	0.01
275	002317	众生药业	800	9,720.00	0.01
276	601022	宁波远洋	1,200	9,636.00	0.01
277	000404	长虹华意	1,300	9,620.00	0.01
278	002034	旺能环境	600	9,300.00	0.01
279	601766	中国中车	1,100	9,218.00	0.01
280	000987	越秀资本	1,300	9,126.00	0.01
281	002818	富森美	600	8,964.00	0.01
282	002690	美亚光电	600	8,892.00	0.01
283	600598	北大荒	600	8,850.00	0.01
284	300475	香农芯创	300	8,547.00	0.01
285	605183	确成股份	500	8,425.00	0.01
286	603162	海通发展	900	8,280.00	0.01
287	300972	万辰集团	100	8,041.00	0.01
288	000166	申万宏源	1,500	8,025.00	0.01
289	002463	沪电股份	200	7,930.00	0.01
290	688183	生益电子	200	7,852.00	0.01
291	000791	甘肃能源	1,300	7,839.00	0.01
292	300054	鼎龙股份	300	7,806.00	0.01
293	300628	亿联网络	200	7,720.00	0.01
294	002353	杰瑞股份	200	7,398.00	0.01
295	002895	川恒股份	300	7,380.00	0.01
296	601898	中煤能源	600	7,308.00	0.01

297	300570	太辰光	100	7,270.00	0.01
297	002028	思源电气	100	7,270.00	0.01
299	301165	锐捷网络	100	7,220.00	0.01
300	688334	西高院	442	7,217.86	0.01
301	301500	飞南资源	400	7,200.00	0.01
302	688596	正帆科技	200	7,110.00	0.01
303	601965	中国汽研	400	7,048.00	0.01
304	600101	明星电力	800	7,040.00	0.01
305	300573	兴齐眼药	100	6,978.00	0.01
306	600618	氯碱化工	700	6,902.00	0.01
307	603833	欧派家居	100	6,894.00	0.01
308	603881	数据港	300	6,795.00	0.01
309	603680	今创集团	800	6,640.00	0.01
310	301345	涛涛车业	100	6,610.00	0.01
311	688080	映翰通	200	6,584.00	0.01
312	601138	工业富联	300	6,450.00	0.01
313	688550	瑞联新材	200	6,258.00	0.01
314	688419	耐科装备	200	6,216.00	0.01
315	603786	科博达	100	6,180.00	0.01
316	002901	大博医疗	200	6,168.00	0.01
317	688312	燕麦科技	200	6,160.00	0.01
318	688553	汇宇制药	400	6,080.00	0.01
319	688513	苑东生物	200	6,026.00	0.01
320	600717	天津港	1,200	5,844.00	0.01
321	688459	哈铁科技	600	5,784.00	0.01
322	300913	兆龙互连	100	5,751.00	0.01
323	600380	健康元	500	5,635.00	0.01
324	300144	宋城演艺	600	5,574.00	0.01
325	601001	晋控煤业	400	5,468.00	0.01
326	603111	康尼机电	900	5,427.00	0.01
327	603198	迎驾贡酒	100	5,394.00	0.01

328	601179	中国西电	700	5,313.00	0.01
329	301121	紫建电子	100	5,306.00	0.01
330	600066	宇通客车	200	5,276.00	0.01
331	600681	百川能源	1,500	5,250.00	0.01
332	688093	世华科技	258	5,209.02	0.01
333	301086	鸿富瀚	100	5,087.00	0.01
334	002911	佛燃能源	400	5,056.00	0.01
335	300641	正丹股份	200	4,968.00	0.01
336	603583	捷昌驱动	200	4,942.00	0.01
337	000559	万向钱潮	800	4,920.00	0.01
338	603565	中谷物流	500	4,900.00	0.01
339	002801	微光股份	200	4,892.00	0.01
340	000795	英洛华	500	4,865.00	0.01
341	600801	华新水泥	400	4,840.00	0.01
342	603209	兴通股份	300	4,794.00	0.01
343	001201	东瑞股份	300	4,746.00	0.01
344	601919	中远海控	300	4,650.00	0.01
345	000726	鲁泰 A	700	4,564.00	0.01
346	000683	远兴能源	800	4,472.00	0.01
347	002273	水晶光电	200	4,444.00	0.01
348	603699	纽威股份	200	4,434.00	0.01
349	603167	渤海轮渡	500	4,420.00	0.01
350	300019	硅宝科技	300	4,392.00	0.01
351	603658	安图生物	100	4,364.00	0.01
352	002430	杭氧股份	200	4,360.00	0.01
353	002131	利欧股份	1,400	4,326.00	0.01
354	688687	凯因科技	200	4,316.00	0.01
355	600551	时代出版	500	4,305.00	0.01
356	601827	三峰环境	500	4,290.00	0.01
357	600968	海油发展	1,000	4,270.00	0.01
358	600758	辽宁能源	1,200	4,128.00	0.01

359	600310	广西能源	900	4,104.00	0.01
360	600548	深高速	300	4,044.00	0.01
361	002837	英维克	100	4,040.00	0.01
362	300406	九强生物	300	4,008.00	0.01
363	600060	海信视像	200	3,988.00	0.01
364	600461	洪城环境	400	3,980.00	0.01
365	603113	金能科技	700	3,941.00	0.01
366	001227	兰州银行	1,600	3,936.00	0.01
367	603589	口子窖	100	3,924.00	0.01
368	688057	金达莱	353	3,918.30	0.01
369	002714	牧原股份	100	3,844.00	0.01
370	601368	绿城水务	800	3,808.00	0.01
371	002102	能特科技	1,400	3,668.00	0.00
372	000048	京基智农	200	3,600.00	0.00
373	603477	巨星农牧	200	3,550.00	0.00
374	002601	龙佰集团	200	3,534.00	0.00
375	001332	锡装股份	100	3,492.00	0.00
376	301503	智迪科技	100	3,432.00	0.00
377	300847	中船汉光	200	3,428.00	0.00
378	601860	紫金银行	1,200	3,420.00	0.00
379	301187	欧圣电气	100	3,410.00	0.00
380	600573	惠泉啤酒	300	3,378.00	0.00
381	603132	金徽股份	300	3,369.00	0.00
382	002947	恒铭达	100	3,333.00	0.00
383	002454	松芝股份	500	3,325.00	0.00
384	301196	唯科科技	100	3,287.00	0.00
385	300196	长海股份	300	3,267.00	0.00
386	603158	腾龙股份	400	3,232.00	0.00
387	603558	健盛集团	300	3,228.00	0.00
388	300729	乐歌股份	200	3,176.00	0.00
389	603323	苏农银行	600	3,174.00	0.00

390	603998	方盛制药	300	3,126.00	0.00
391	605086	龙高股份	100	3,120.00	0.00
392	300821	东岳硅材	400	3,104.00	0.00
393	600981	汇鸿集团	1,200	3,096.00	0.00
393	002284	亚太股份	400	3,096.00	0.00
395	601002	晋亿实业	700	3,045.00	0.00
396	605259	绿田机械	200	3,030.00	0.00
397	605286	同力日升	100	3,016.00	0.00
398	300453	三鑫医疗	400	2,984.00	0.00
399	601968	宝钢包装	600	2,970.00	0.00
400	002772	众兴菌业	400	2,948.00	0.00
401	600261	阳光照明	900	2,943.00	0.00
402	603687	大胜达	400	2,916.00	0.00
403	603886	元祖股份	200	2,884.00	0.00
404	601188	龙江交通	800	2,880.00	0.00
405	603987	康德莱	400	2,872.00	0.00
406	600502	安徽建工	600	2,868.00	0.00
407	600731	湖南海利	500	2,850.00	0.00
408	003010	若羽臣	100	2,790.00	0.00
409	002255	海陆重工	500	2,780.00	0.00
410	603929	亚翔集成	100	2,773.00	0.00
411	002606	大连电瓷	300	2,766.00	0.00
412	688588	凌志软件	200	2,760.00	0.00
413	605198	安德利	100	2,757.00	0.00
414	603618	杭电股份	500	2,715.00	0.00
415	603755	日辰股份	100	2,710.00	0.00
415	002831	裕同科技	100	2,710.00	0.00
417	300508	维宏股份	100	2,705.00	0.00
418	002385	大北农	600	2,598.00	0.00
419	600916	中国黄金	300	2,586.00	0.00
420	603115	海星股份	200	2,582.00	0.00

421	001216	华瓷股份	200	2,550.00	0.00
422	301052	果麦文化	100	2,544.00	0.00
423	603538	美诺华	200	2,542.00	0.00
424	600862	中航高科	100	2,526.00	0.00
425	601566	九牧王	300	2,523.00	0.00
426	002627	三峡旅游	500	2,510.00	0.00
427	002391	长青股份	500	2,505.00	0.00
428	000821	京山轻机	200	2,490.00	0.00
429	601177	杭齿前进	300	2,484.00	0.00
430	000850	华茂股份	600	2,478.00	0.00
431	002788	鹭燕医药	300	2,463.00	0.00
432	600644	乐山电力	400	2,448.00	0.00
433	300986	志特新材	200	2,428.00	0.00
434	301309	万得凯	100	2,417.00	0.00
435	600183	生益科技	100	2,405.00	0.00
436	603309	维力医疗	200	2,396.00	0.00
437	002615	哈尔斯	300	2,385.00	0.00
438	603093	南华期货	200	2,380.00	0.00
439	603600	永艺股份	200	2,378.00	0.00
440	603890	春秋电子	200	2,350.00	0.00
441	301112	信邦智能	100	2,337.00	0.00
442	002768	国恩股份	100	2,307.00	0.00
443	603173	福斯达	100	2,305.00	0.00
444	601512	中新集团	300	2,304.00	0.00
445	603727	博迈科	200	2,296.00	0.00
446	002282	博深股份	300	2,223.00	0.00
447	001380	华纬科技	100	2,190.00	0.00
448	300634	彩讯股份	100	2,180.00	0.00
449	301370	国科恒泰	200	2,160.00	0.00
450	301028	东亚机械	200	2,158.00	0.00
451	600452	涪陵电力	200	2,118.00	0.00

452	002228	合兴包装	700	2,100.00	0.00
453	600559	老白干酒	100	2,099.00	0.00
454	605500	森林包装	300	2,088.00	0.00
455	000090	天健集团	500	2,055.00	0.00
456	600221	海航控股	1,200	2,040.00	0.00
457	605169	洪通燃气	200	2,034.00	0.00
457	301339	通行宝	100	2,034.00	0.00
459	301379	天山电子	100	2,020.00	0.00
459	300172	中电环保	400	2,020.00	0.00
461	301332	德尔玛	200	2,004.00	0.00
462	002548	金新农	500	1,985.00	0.00
463	600592	龙溪股份	200	1,976.00	0.00
464	000019	深粮控股	300	1,971.00	0.00
465	301376	致欧科技	100	1,912.00	0.00
466	002674	兴业科技	200	1,898.00	0.00
467	600340	华夏幸福	700	1,883.00	0.00
468	000985	大庆华科	100	1,870.00	0.00
469	600419	天润乳业	200	1,862.00	0.00
469	300384	三联虹普	100	1,862.00	0.00
471	002671	龙泉股份	400	1,812.00	0.00
472	300988	津荣天宇	100	1,804.00	0.00
473	000920	沃顿科技	200	1,784.00	0.00
474	603109	神驰机电	100	1,775.00	0.00
475	300441	鲍斯股份	200	1,744.00	0.00
476	002546	新联电子	400	1,732.00	0.00
477	002572	索菲亚	100	1,718.00	0.00
478	600301	华锡有色	100	1,701.00	0.00
479	605028	世茂能源	100	1,693.00	0.00
480	603201	常润股份	100	1,691.00	0.00
481	300360	炬华科技	100	1,677.00	0.00
482	300702	天宇股份	100	1,666.00	0.00

483	300498	温氏股份	100	1,651.00	0.00
484	601101	昊华能源	200	1,646.00	0.00
485	605005	合兴股份	100	1,630.00	0.00
486	002059	云南旅游	300	1,617.00	0.00
487	300950	德固特	100	1,615.00	0.00
488	603577	汇金通	200	1,598.00	0.00
489	603811	诚意药业	200	1,544.00	0.00
490	600980	北矿科技	100	1,528.00	0.00
491	002565	顺灏股份	500	1,520.00	0.00
492	002166	莱茵生物	200	1,494.00	0.00
493	301320	豪江智能	100	1,491.00	0.00
494	603617	君禾股份	200	1,466.00	0.00
495	300514	友讯达	100	1,444.00	0.00
496	300259	新天科技	400	1,400.00	0.00
497	603788	宁波高发	100	1,383.00	0.00
498	600236	桂冠电力	200	1,360.00	0.00
499	300018	中元股份	200	1,354.00	0.00
500	300940	南极光	100	1,350.00	0.00
501	600268	国电南自	200	1,344.00	0.00
502	002907	华森制药	100	1,300.00	0.00
503	603071	物产环能	100	1,292.00	0.00
504	002476	宝莫股份	300	1,266.00	0.00
505	600770	综艺股份	300	1,257.00	0.00
506	600665	天地源	400	1,252.00	0.00
507	603628	清源股份	100	1,248.00	0.00
508	300435	中泰股份	100	1,208.00	0.00
509	603768	常青股份	100	1,202.00	0.00
510	300515	三德科技	100	1,191.00	0.00
511	002043	兔宝宝	100	1,188.00	0.00
512	600865	百大集团	100	1,177.00	0.00
513	300306	远方信息	100	1,160.00	0.00

514	002703	浙江世宝	100	1,137.00	0.00
515	601216	君正集团	200	1,052.00	0.00
515	300771	智莱科技	100	1,052.00	0.00
517	000524	岭南控股	100	968.00	0.00
518	603357	设计总院	100	906.00	0.00
519	603105	芯能科技	100	901.00	0.00
520	000848	承德露露	100	897.00	0.00
521	002033	丽江股份	100	887.00	0.00
522	002157	正邦科技	300	876.00	0.00
523	688389	普门科技	54	804.06	0.00
524	002825	纳尔股份	100	782.00	0.00
525	002394	联发股份	100	752.00	0.00
526	002469	三维化学	100	730.00	0.00
527	600969	郴电国际	100	643.00	0.00
528	002355	兴民智通	100	637.00	0.00
529	603385	惠达卫浴	100	636.00	0.00
530	002500	山西证券	100	628.00	0.00
531	603980	吉华集团	100	437.00	0.00
532	002542	中化岩土	100	392.00	0.00

8.4 报告期内股票投资组合的重大变动

8.4.1 累计买入金额超出期初基金资产净值2%或前20名的股票明细

金额单位：人民币元

序号	股票代码	股票名称	本期累计买入金额	占期初基金资产净值比例(%)
1	601311	骆驼股份	1,738,260.00	0.65
2	688389	普门科技	1,724,942.88	0.64
3	002463	沪电股份	1,709,197.00	0.64
4	300470	中密控股	1,692,222.00	0.63
5	601058	赛轮轮胎	1,668,848.00	0.62

6	688169	石头科技	1,654,637.25	0.62
7	600510	黑牡丹	1,639,751.00	0.61
8	600741	华域汽车	1,631,142.00	0.61
9	002880	卫光生物	1,577,301.00	0.59
10	002034	旺能环境	1,525,919.58	0.57
11	002970	锐明技术	1,514,363.00	0.56
12	688239	航宇科技	1,506,062.84	0.56
13	300664	鹏鹞环保	1,476,644.50	0.55
14	002991	甘源食品	1,431,701.58	0.53
15	300866	安克创新	1,424,347.00	0.53
16	002891	中宠股份	1,395,626.00	0.52
17	300791	仙乐健康	1,393,199.00	0.52
18	002106	莱宝高科	1,382,785.00	0.51
19	002048	宁波华翔	1,374,466.00	0.51
20	600988	赤峰黄金	1,366,205.00	0.51

注：“本期累计买入金额”按买入成交金额（成交单价乘以成交数量）填列，不考虑相关交易费用。

8.4.2 累计卖出金额超出期初基金资产净值2%或前20名的股票明细

金额单位：人民币元

序号	股票代码	股票名称	本期累计卖出金额	占期初基金资产净值比例(%)
1	601058	赛轮轮胎	2,267,753.00	0.84
2	601311	骆驼股份	1,977,398.00	0.74
3	600025	华能水电	1,895,826.00	0.71
4	002106	莱宝高科	1,848,456.43	0.69
5	688389	普门科技	1,829,426.68	0.68
6	002980	华盛昌	1,802,713.00	0.67
7	002463	沪电股份	1,799,597.00	0.67
8	002991	甘源食品	1,786,707.00	0.67

9	603368	柳药集团	1,770,650.00	0.66
10	300866	安克创新	1,758,937.40	0.66
11	688169	石头科技	1,718,197.37	0.64
12	300470	中密控股	1,687,737.00	0.63
13	002891	中宠股份	1,685,428.00	0.63
14	601126	四方股份	1,673,574.00	0.62
15	300872	天阳科技	1,671,879.00	0.62
16	002833	弘亚数控	1,668,800.00	0.62
17	002249	大洋电机	1,641,180.00	0.61
18	600510	黑牡丹	1,640,252.00	0.61
19	600741	华域汽车	1,636,439.00	0.61
20	002130	沃尔核材	1,629,937.00	0.61

注：“本期累计卖出金额”按卖出成交金额（成交单价乘以成交数量）填列，不考虑相关交易费用。

8.4.3 买入股票的成本总额及卖出股票的收入总额

单位：人民币元

买入股票成本（成交）总额	440,481,221.37
卖出股票收入（成交）总额	478,898,098.38

注：“买入股票成本”或“卖出股票收入”均按买卖成交金额（成交单价乘以成交数量）填列，不考虑相关交易费用。

8.5 期末按债券品种分类的债券投资组合

金额单位：人民币元

序号	债券品种	公允价值	占基金资产净值比例(%)
1	国家债券	66,321,214.13	87.92
2	央行票据	-	-
3	金融债券	10,252,602.74	13.59
	其中：政策性金融债	10,252,602.74	13.59
4	企业债券	-	-
5	企业短期融资券	-	-
6	中期票据	-	-

7	可转债(可交换债)	-	-
8	同业存单	-	-
9	其他	-	-
10	合计	76,573,816.87	101.51

8.6 期末按公允价值占基金资产净值比例大小排序的前五名债券投资明细

金额单位：人民币元

序号	债券代码	债券名称	数量（张）	公允价值	占基金资产净值比例(%)
1	019736	24国债05	330,000	33,881,760.00	44.92
2	019743	24国债11	100,000	10,542,010.96	13.98
3	240208	24国开08	100,000	10,252,602.74	13.59
4	019742	24特国01	80,000	9,080,458.08	12.04
5	019741	24国债10	84,000	8,638,629.04	11.45

8.7 期末按公允价值占基金资产净值比例大小排序的所有资产支持证券投资明细

无。

8.8 报告期末按公允价值占基金资产净值比例大小排序的前五名贵金属投资明细

无。

8.9 期末按公允价值占基金资产净值比例大小排序的前五名权证投资明细

无。

8.10 本基金投资股指期货的投资政策

无。

8.11 报告期末本基金投资的国债期货交易情况说明

8.11.1 本期国债期货投资政策

在法律法规允许的范围内，本基金根据风险管理原则，以套期保值为目的，投资于国债期货合约，对冲系统性风险和某些特殊情况下的流动性风险，提高投资效率。本基金结合对宏观经济形势和政策趋势的判断、对债券市场进行定性和定量分析，并充分考虑国债期货和现货基差、国债期货的流动性、波动水平、套期保值的有效性等因素，通过多头或空头套期保值等策略进行操作。

8.11.2 本期国债期货投资评价

本基金在本报告期内按照相关法律法规的规定，以审慎的态度进行国债期货投资，在一定程度上对冲了利率风险、流动性风险对基金的影响，降低了基金净值的波动。本报告期内，本基金投资国债期货符合既定的投资政策和投资目的。

8.12 投资组合报告附注

8.12.1 本基金投资的前十名证券的发行主体本期是否出现被监管部门立案调查，或者在本报告编制日前一年内受到公开谴责、处罚的情形。

（1）2024年12月27日，国家金融监督管理总局北京监管局公示京金罚决字〔2024〕43号行政处罚决定书，给予国家开发银行罚款60万元的行政处罚。

2024年1月5日，国家金融监督管理总局公示金罚决字〔2023〕41号行政处罚决定书，给予中国建设银行股份有限公司罚款170万元的行政处罚。

本基金对上述主体所发行证券的投资决策程序符合相关法律法规、基金合同及公司投资制度的要求。基金管理人将密切跟踪相关进展，遵循价值投资的理念进行投资决策。

（2）报告期内本基金投资的前十名证券中，其他证券发行主体无被监管部门立案调查，或在报告编制日前一年内受到公开谴责、处罚的情形。

8.12.2 本基金投资的前十名股票中，没有超出基金合同规定的备选股票库之外的股票。

8.12.3 期末其他各项资产构成

单位：人民币元

序号	名称	金额
1	存出保证金	-
2	应收清算款	-
3	应收股利	-
4	应收利息	-
5	应收申购款	51,613.17
6	其他应收款	-
7	待摊费用	-
8	其他	-
9	合计	51,613.17

8.12.4 期末持有的处于转股期的可转换债券明细
无。

8.12.5 期末前十名股票中存在流通受限情况的说明
无。

8.12.6 投资组合报告附注的其他文字描述部分
由于四舍五入的原因，分项之和与合计项之间可能存在尾差。

§9 基金份额持有人信息

9.1 期末基金份额持有人户数及持有人结构

份额单位：份

份额 级别	持 有 人 户 数 (户)	户均持有的 基金份额	持有人结构			
			机构投资者		个人投资者	
			持有份额	占总 份额 比例	持有份额	占总份 额比例
博道 和祥 多元 稳健 债券A	859	49,926.54	2,447,344.46	5.71%	40,439,554.61	94.29%
博道 和祥 多元 稳健 债券C	650	43,218.84	3,733,317.27	13.29%	24,358,930.10	86.71%
合计	1,484	47,829.61	6,180,661.73	8.71%	64,798,484.71	91.29%

9.2 期末基金管理人的从业人员持有本基金的情况

项目	份额级别	持有份额总数 （份）	占基金总份额比 例
基金管理人所有从业人员	博道和祥多元稳	1,035,786.45	2.42%

持有本基金	健债券A		
	博道和祥多元稳健债券C	2,411.32	0.01%
	合计	1,038,197.77	1.46%

9.3 期末基金管理人的从业人员持有本开放式基金份额总量区间情况

项目	份额级别	持有基金份额总量的数量区间（万份）
本公司高级管理人员、基金投资和研究部门负责人持有本开放式基金	博道和祥多元稳健债券A	0
	博道和祥多元稳健债券C	0
	合计	0
本基金基金经理持有本开放式基金	博道和祥多元稳健债券A	0
	博道和祥多元稳健债券C	0
	合计	0

§10 开放式基金份额变动

单位：份

	博道和祥多元稳健债券A	博道和祥多元稳健债券C
基金合同生效日(2023年04月11日)基金份额总额	311,270,393.37	322,790,567.28
本报告期期初基金份额总额	160,507,310.88	109,408,880.93
本报告期基金总申购份额	1,145,737.03	18,189,143.93
减：本报告期基金总赎回份额	118,766,148.84	99,505,777.49
本报告期基金拆分变动份额	-	-
本报告期期末基金份额总额	42,886,899.07	28,092,247.37

注：

- 1、如果本报告期间发生转换入、红利再投业务，则总申购份额中包含该业务；
- 2、如果本报告期间发生转换出业务，则总赎回份额中包含该业务。

§11 重大事件揭示

11.1 基金份额持有人大会决议

本基金本报告期内未召开基金份额持有人大会。

11.2 基金管理人、基金托管人的专门基金托管部门的重大人事变动

基金管理人的重大人事变动：报告期内，经董事会审议通过，史伟先生不再担任公司副总经理。本公司已按规定将上述事项公告并报监管机构备案。

基金托管人的专门基金托管部门的重大人事变动：本报告期内，经中国银行股份有限公司研究决定，郭德秋先生不再担任中国银行股份有限公司托管业务部总经理职务。上述人事变动已按相关规定备案、公告。

11.3 涉及基金管理人、基金财产、基金托管业务的诉讼

本报告期内无涉及本基金管理人、基金财产、基金托管业务的诉讼。

11.4 基金投资策略的改变

本基金本报告期内投资策略未发生改变。

11.5 为基金进行审计的会计师事务所情况

本报告期内，为本基金提供审计服务的会计师事务所由普华永道中天会计师事务所(特殊普通合伙)变更为容诚会计师事务所(特殊普通合伙)，本期审计费用请见"7.4.7.17其他费用"。容诚会计师事务所(特殊普通合伙)自2024年12月19日起为本基金提供审计服务。

11.6 管理人、托管人及其高级管理人员受稽查或处罚等情况

11.6.1 管理人及其高级管理人员受稽查或处罚等情况

本报告期内，基金管理人及其高级管理人员没有受到监管部门稽查或处罚等情况。

11.6.2 托管人及其高级管理人员受稽查或处罚等情况

本报告期内，基金托管人涉及托管业务的部门及其高级管理人员没有受到监管部门稽查或处罚等情况。

11.7 基金租用证券公司交易单元的有关情况

11.7.1 基金租用证券公司交易单元进行股票投资及佣金支付情况

金额单位：人民币元

券商名称	交易单元数量	股票交易		应支付该券商的佣金		备注
		成交金额	占当期股票成交总额的比例	佣金	占当期佣金总量的比例	
中信建投证券	2	919,379,319.75	100.00%	452,702.13	100.00%	-

11.7.2 基金租用证券公司交易单元进行其他证券投资的情况

金额单位：人民币元

券商名称	债券交易		债券回购交易		权证交易		基金交易	
	成交金额	占当期债券成交总额的比例	成交金额	占当期债券回购成交总额的比例	成交金额	占当期权证成交总额的比例	成交金额	占当期基金成交总额的比例
中信建投证券	441,812,821.16	100.00%	6,299,594,000.00	100.00%	-	-	-	-

注：

- 1、报告期内，本基金交易单元未发生变化；
- 2、基金管理人负责选择证券经纪商，使用其经纪服务席位作为本基金的交易单元。基金证券经纪商选择标准如下：

(1) 经营行为稳健规范，财务状况良好；

(2) 具备良好的合规风控能力，内控制度健全，在业内有良好的声誉；

(3) 具备基金运作所需的高效、安全的通讯条件，交易设施稳定、响应支持及时、能满足公募基金采用券商交易模式进行证券交易和结算的需要；

(4) 具有较强的全方位金融服务及研究能力和水平，包括但不限于：券商基本面评价（财务状况、经营状况）、券商研究机构评价（报告质量、及时性和数量）、券商每日信息评价（及时性和有效性）和券商协作表现评价等四个方面。
- 3、基金交易单元的选择程序如下：

(1) 本基金管理人根据上述标准测试并考察后确定选用交易单元的证券经营机构；

(2) 本基金管理人和被选中的证券经营机构签订证券经纪服务协议。

4、自2024年7月1日起，本基金已严格遵守证监会公告[2024]3号《公开募集证券投资基金证券交易费用管理规定》。

11.8 其他重大事件

序号	公告事项	法定披露方式	法定披露日期
1	博道基金管理有限公司关于旗下部分基金增加上海大智慧基金销售有限公司为销售机构的公告	中国证券报、上海证券报、证券时报、证券日报、公司网站、中国证监会基金电子披露网站	2024-01-12
2	博道基金管理有限公司旗下部分基金季度报告提示性公告	中国证券报、上海证券报、证券时报、证券日报	2024-01-22
3	博道和祥多元稳健债券型证券投资基金2023年第四季度报告	公司网站、中国证监会基金电子披露网站	2024-01-22
4	博道基金管理有限公司关于高级管理人员变更公告	中国证券报、上海证券报、证券时报、证券日报、公司网站、中国证监会基金电子披露网站	2024-02-08
5	博道和祥多元稳健债券型证券投资基金（更新）招募说明书（2024年第1号）	公司网站、中国证监会基金电子披露网站	2024-03-01
6	博道和祥多元稳健债券型证券投资基金基金产品资料概要更新	公司网站、中国证监会基金电子披露网站	2024-03-01
7	博道基金管理有限公司旗下部分基金年度报告提示性公告	中国证券报、上海证券报、证券时报、证券日报、中国证监会基金电子披露网站	2024-03-29
8	博道和祥多元稳健债券型证券投资基金2023年年度报告	公司网站、中国证监会基金电子披露网站	2024-03-29
9	博道基金管理有限公司关于增加京东肯特瑞基金销售有	中国证券报、公司网站、中国证监会基金电子披露网站	2024-04-02

	限公司为博道和祥多元稳健债券型证券投资基金销售机构的公告		
10	博道基金管理有限公司旗下全部基金季度报告提示性公告	中国证券报、上海证券报、证券时报、证券日报	2024-04-22
11	博道和祥多元稳健债券型证券投资基金2024年第一季度报告	公司网站、中国证监会基金电子披露网站	2024-04-22
12	博道基金管理有限公司关于提醒投资者及时提供或更新身份信息资料的公告	中国证券报、上海证券报、证券时报、证券日报、公司网站、中国证监会基金电子披露网站	2024-06-07
13	博道基金管理有限公司关于旗下基金增加国信证券股份有限公司为销售机构的公告	中国证券报、上海证券报、证券时报、证券日报、公司网站、中国证监会基金电子披露网站	2024-06-26
14	博道和祥多元稳健债券型证券投资基金基金产品资料概要更新	公司网站、中国证监会基金电子披露网站	2024-06-27
15	博道基金管理有限公司关于旗下部分基金增加东莞证券股份有限公司为销售机构的公告	中国证券报、上海证券报、证券时报、证券日报、公司网站、中国证监会基金电子披露网站	2024-07-09
16	博道基金管理有限公司旗下全部基金季度报告提示性公告	中国证券报、上海证券报、证券时报、证券日报	2024-07-19
17	博道和祥多元稳健债券型证券投资基金2024年第二季度报告	公司网站、中国证监会基金电子披露网站	2024-07-19
18	博道基金管理有限公司关于旗下部分基金增加上海攀赢基金销售有限公司为销售机	中国证券报、上海证券报、证券日报、公司网站、中国证监会基金电子披露网站	2024-08-15

	构的公告		
19	博道基金管理有限公司关于旗下部分基金增加东吴证券股份有限公司为销售机构的公告	中国证券报、上海证券报、证券时报、证券日报、公司网站、中国证监会基金电子披露网站	2024-08-26
20	博道基金管理有限公司旗下部分基金中期报告提示性公告	中国证券报、上海证券报、证券时报、证券日报	2024-08-30
21	博道和祥多元稳健债券型证券投资基金2024年中期报告	公司网站、中国证监会基金电子披露网站	2024-08-30
22	博道基金管理有限公司关于北京分公司营业场所变更的公告	中国证券报、上海证券报、证券时报、证券日报、公司网站、中国证监会基金电子披露网站	2024-09-05
23	博道基金管理有限公司关于增加招商银行股份有限公司为博道和祥多元稳健债券型证券投资基金销售机构的公告	中国证券报、公司网站、中国证监会基金电子披露网站	2024-09-11
24	博道基金管理有限公司旗下部分基金季度报告提示性公告	中国证券报、上海证券报、证券时报、证券日报	2024-10-25
25	博道和祥多元稳健债券型证券投资基金2024年第三季度报告	公司网站、中国证监会基金电子披露网站	2024-10-25
26	博道基金管理有限公司关于增加国泰君安证券股份有限公司为博道和祥多元稳健债券型证券投资基金销售机构的公告	中国证券报、公司网站、中国证监会基金电子披露网站	2024-11-27
27	博道基金管理有限公司关于旗下部分基金改聘会计师事务所的公告	中国证券报、上海证券报、证券时报、证券日报、公司网站、中国证监会基金电子	2024-12-21

		披露网站	
--	--	------	--

§12 备查文件目录

12.1 备查文件目录

- 1、中国证监会准予博道和祥多元稳健债券型证券投资基金募集注册的文件；
- 2、《博道和祥多元稳健债券型证券投资基金基金合同》；
- 3、《博道和祥多元稳健债券型证券投资基金招募说明书》；
- 4、《博道和祥多元稳健债券型证券投资基金托管协议》；
- 5、关于申请募集注册博道和祥多元稳健债券型证券投资基金的法律意见书；
- 6、基金管理人业务资格批件、营业执照；
- 7、基金托管人业务资格批件、营业执照；
- 8、报告期内博道和祥多元稳健债券型证券投资基金在指定报刊上各项公告的原稿。

12.2 存放地点

备查文件存放于基金管理人的办公场所。

12.3 查阅方式

投资者可在办公时间内至基金管理人的办公场所免费查阅备查文件，或者登录基金管理人的网站（www.bdfund.cn）查阅。在支付工本费后，投资者可在合理时间内取得上述文件的复制件或复印件。

投资者对本报告书如有疑问，可咨询本基金管理人博道基金管理有限公司。本公司客户服务中心电话：400-085-2888（免长途话费）。

博道基金管理有限公司
二〇二五年三月三十一日