

德邦量化对冲策略灵活配置混合型发起式
证券投资基金
2024 年年度报告

2024 年 12 月 31 日

基金管理人：德邦基金管理有限公司

基金托管人：交通银行股份有限公司

送出日期：2025 年 03 月 31 日

§ 1 重要提示及目录

1.1 重要提示

基金管理人的董事会、董事保证本报告所载资料不存在虚假记载、误导性陈述或重大遗漏，并对其内容的真实性、准确性和完整性承担个别及连带的法律责任。本年度报告已经三分之二以上独立董事签字同意，并由董事长签发。

基金托管人交通银行股份有限公司根据基金合同规定，于 2025 年 3 月 28 日复核了本报告中的财务指标、净值表现、利润分配情况、财务会计报告、投资组合报告等内容，保证复核内容不存在虚假记载、误导性陈述或者重大遗漏。

基金管理人承诺以诚实信用、勤勉尽责的原则管理和运用基金资产，但不保证基金一定盈利。

基金的过往业绩并不代表其未来表现。投资有风险，投资者在作出投资决策前应仔细阅读本基金的招募说明书及其更新。

本报告期自 2024 年 1 月 1 日起至 2024 年 12 月 31 日止。

1.2 目录

§ 1 重要提示及目录	2
1.1 重要提示	2
1.2 目录	3
§ 2 基金简介	5
2.1 基金基本情况	5
2.2 基金产品说明	5
2.3 基金管理人和基金托管人	5
2.4 信息披露方式	6
2.5 其他相关资料	6
§ 3 主要财务指标、基金净值表现及利润分配情况	6
3.1 主要会计数据和财务指标	6
3.2 基金净值表现	7
3.4 过去三年基金的利润分配情况	10
§ 4 管理人报告	10
4.1 基金管理人及基金经理情况	10
4.2 管理人对报告期内本基金运作合规守信情况的说明	11
4.3 管理人对报告期内公平交易情况的专项说明	11
4.4 管理人对报告期内基金的投资策略和业绩表现的说明	13
4.5 管理人对宏观经济、证券市场及行业走势的简要展望	13
4.6 管理人内部有关本基金的监察稽核工作情况	14
4.7 管理人对报告期内基金估值程序等事项的说明	14
4.8 管理人对报告期内基金利润分配情况的说明	15
4.10 报告期内管理人对本基金持有人数或基金资产净值预警情形的说明	15
§ 5 托管人报告	15
5.1 报告期内本基金托管人合规守信情况声明	15
5.2 托管人对报告期内本基金投资运作合规守信、净值计算、利润分配等情况的说明	15
5.3 托管人对本年度报告中财务信息等内容真实、准确和完整发表意见	15
§ 6 审计报告	15
6.1 审计报告基本信息	15
6.2 审计报告的基本内容	15
§ 7 年度财务报表	17
7.1 资产负债表	17
7.2 利润表	19
7.3 净资产变动表	20
7.4 报表附注	22
§ 8 投资组合报告	51
8.1 期末基金资产组合情况	51
8.2 报告期末按行业分类的股票投资组合	51

8.3 期末按公允价值占基金资产净值比例大小排序的所有股票投资明细	52
8.4 报告期内股票投资组合的重大变动	66
8.5 期末按债券品种分类的债券投资组合	76
8.6 期末按公允价值占基金资产净值比例大小排序的前五名债券投资明细	76
8.7 期末按公允价值占基金资产净值比例大小排序的所有资产支持证券投资明细	77
8.8 报告期末按公允价值占基金资产净值比例大小排序的前五名贵金属投资明细	77
8.9 期末按公允价值占基金资产净值比例大小排序的前五名权证投资明细	77
8.10 本基金投资股指期货的投资政策	77
8.11 报告期末本基金投资的国债期货交易情况说明	77
8.12 市场中性策略执行情况	77
8.14 投资组合报告附注	77
§ 9 基金份额持有人信息	78
9.1 期末基金份额持有人户数及持有人结构	78
9.2 期末基金管理人的从业人员持有本基金的情况	78
9.3 期末基金管理人的从业人员持有本开放式基金份额总量区间情况	79
9.5 发起式基金发起资金持有份额情况	79
§ 10 开放式基金份额变动	79
§ 11 重大事件揭示	80
11.1 基金份额持有人大会决议	80
11.2 基金管理人、基金托管人的专门基金托管部门的重大人事变动	80
11.3 涉及基金管理人、基金财产、基金托管业务的诉讼	80
11.4 基金投资策略的改变	80
11.5 为基金进行审计的会计师事务所情况	80
11.6 管理人、托管人及其高级管理人员受稽查或处罚等情况	80
11.7 基金租用证券公司交易单元的有关情况	81
11.8 其他重大事件	83
§ 12 影响投资者决策的其他重要信息	86
12.1 报告期内单一投资者持有基金份额比例达到或超过 20%的情况	86
12.2 影响投资者决策的其他重要信息	87
§ 13 备查文件目录	87
13.1 备查文件目录	87
13.2 存放地点	87
13.3 查阅方式	87

§ 2 基金简介

2.1 基金基本情况

基金名称	德邦量化对冲策略灵活配置混合型发起式证券投资基金	
基金简称	德邦量化对冲混合	
基金主代码	008838	
基金运作方式	契约型开放式	
基金合同生效日	2020 年 4 月 29 日	
基金管理人	德邦基金管理有限公司	
基金托管人	交通银行股份有限公司	
报告期末基金份 额总额	33,975,723.18 份	
基金合同存续期	不定期	
下属分级基金的基 金简称	德邦量化对冲混合 A	德邦量化对冲混合 C
下属分级基金的交 易代码	008838	008839
报告期末下属分级 基金的份额总额	15,906,638.90 份	18,069,084.28 份

2.2 基金产品说明

投资目标	通过量化投资模型，灵活采用多种策略对冲股票组合的系统性风险，在严格控制主动风险的前提下，谋求投资组合资产的长期稳定增值。
投资策略	本基金将通过对宏观经济环境、政策形式、证券市场走势的综合分析、国际市场变化情况等因素的深入研究，主动判断市场时机，综合评价各类资产的风险收益水平，进行积极的资产配置，合理确定基金在股票、债券、现金等各类资产类别上的投资比例，并进行动态调整。
业绩比较基准	中国人民银行公布的同期一年期银行定期存款基准利率（税后）
风险收益特征	本基金为特殊的灵活配置混合型发起式基金，通过采用量化对冲策略剥离市场系统性风险，因此，预期风险和预期收益水平高于货币市场基金、债券型基金，低于股票型基金和一般的混合型基金。

2.3 基金管理人和基金托管人

项目		基金管理人	基金托管人
名称		德邦基金管理有限公司	交通银行股份有限公司
信息披露负 责人	姓名	徐晓红	方圆
	联系电话	021-26010852	95559
	电子邮箱	customer@dbfund.com.cn	fangy_20@bankcomm.com
客户服务电话		4008217788	95559
传真		021-26010960	021-62701216
注册地址		上海市虹口区东大名路 501 号	中国（上海）自由贸易试验区

	503B 单元	银城中路 188 号
办公地址	上海市杨浦区荆州路 198 号万硕大厦 A 栋 25 楼	中国（上海）长宁区仙霞路 18 号
邮政编码	200082	200336
法定代表人	左畅	任德奇

2.4 信息披露方式

本基金选定的信息披露报纸名称	中国证券报
登载基金年度报告正文的管理人互联网网址	www.dbfund.com.cn
基金年度报告备置地点	基金管理人、基金托管人的办公场所

2.5 其他相关资料

项目	名称	办公地址
会计师事务所	安永华明会计师事务所（特殊普通合伙）	北京市东城区东长安街 1 号东方广场安永大楼 17 层
注册登记机构	德邦基金管理有限公司	上海市杨浦区荆州路 198 号万硕大厦 A 栋 25 楼

§ 3 主要财务指标、基金净值表现及利润分配情况

3.1 主要会计数据和财务指标

金额单位：人民币元

3.1.1 期间数据和指标	2024 年		2023 年		2022 年	
	德邦量化 对冲混合 A	德邦量化 对冲混合 C	德邦量化 对冲混合 A	德邦量化 对冲混合 C	德邦量化 对冲混合 A	德邦量化 对冲混合 C
本期已实现收益	- 728,620.8 5	- 1,244,363 .52	- 592,079.1 4	378,452.9 0	- 133,738.3 3	- 77,497.19
本期利润	- 516,860.3 9	- 795,971.4 5	- 20,533.40	- 80,236.48	- 89,784.37	- 41,921.34
加权平均基金份额本期利润	-0.0312	-0.0330	-0.0010	-0.0028	-0.0047	-0.0173
本期加权平均净值利润率	-3.45%	-3.69%	-0.11%	-0.31%	-0.52%	-1.91%
本期基金份额净值增长率	-3.47%	-3.71%	-0.10%	-0.36%	-0.33%	-0.58%
3.1.2 期末数据和指标	2024 年末		2023 年末		2022 年末	

期末可供分配利润	- 3,014,288 .80	- 3,607,980 .44	- 2,563,856 .05	- 1,137,723 .61	- 2,029,313 .83	- 554,926.4 3
期末可供分配基金份额利润	-0.1895	-0.1997	-0.1449	-0.1532	-0.1162	-0.1223
期末基金资产净值	14,036,14 6.71	15,752,19 2.20	16,178,18 1.01	6,723,334 .93	15,984,19 8.90	4,121,872 .93
期末基金份额净值	0.8824	0.8718	0.9141	0.9054	0.9150	0.9087
3.1.3 累计期末指标	2024 年末		2023 年末		2022 年末	
基金份额累计净值增长率	-11.76%	-12.82%	-8.59%	-9.46%	-8.50%	-9.13%

注：1、本期已实现收益指基金本期利息收入、投资收益、其他收入（不含公允价值变动收益）扣除相关费用和信用减值损失后的余额，本期利润为本期已实现收益加上本期公允价值变动收益。

2、期末可供分配利润采用期末资产负债表中未分配利润与未分配利润中已实现部分的孰低数（为期末余额，不是当期发生数）。

3、上述基金业绩指标不包括基金份额持有人认购或交易基金的各项费用，计入费用后实际收益水平要低于所列数字。

3.2 基金净值表现

3.2.1 基金份额净值增长率及其与同期业绩比较基准收益率的比较

德邦量化对冲混合 A

阶段	份额净值 增长率①	份额净值 增长率标 准差②	业绩比较 基准收益 率③	业绩比较 基准收益 率标准差 ④	①—③	②—④
过去三个月	1.78%	0.47%	0.38%	0.00%	1.40%	0.47%
过去六个月	-3.22%	0.48%	0.76%	0.00%	-3.98%	0.48%
过去一年	-3.47%	0.47%	1.52%	0.00%	-4.99%	0.47%
过去三年	-3.88%	0.35%	4.61%	0.00%	-8.49%	0.35%
自基金合同生效 起至今	-11.76%	0.36%	7.27%	0.00%	- 19.03%	0.36%

德邦量化对冲混合 C

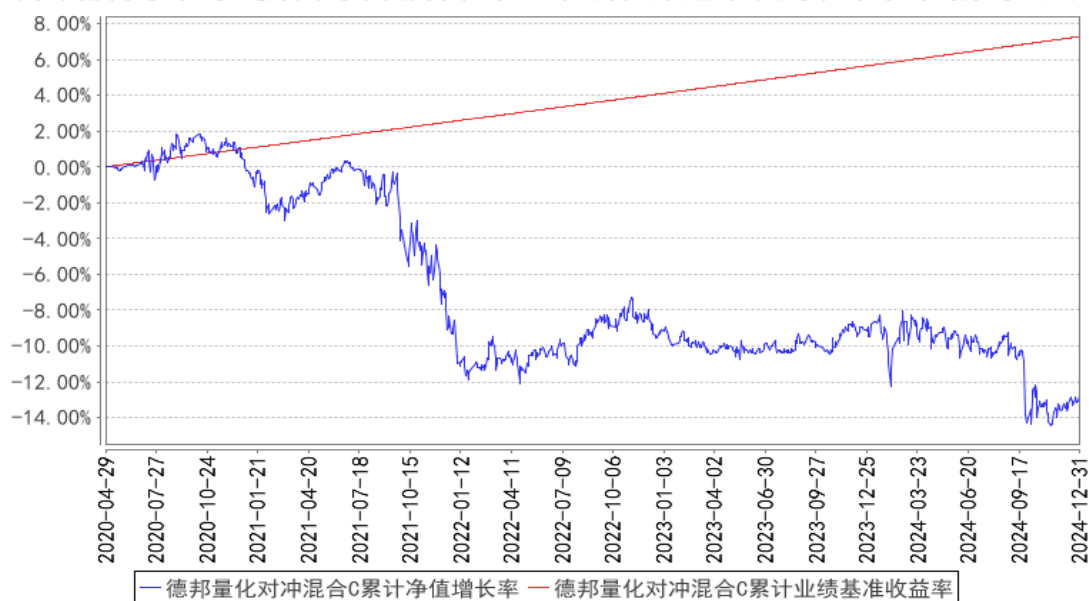
阶段	份额净值 增长率①	份额净值 增长率标 准差②	业绩比较 基准收益 率③	业绩比较 基准收益 率标准差 ④	①－③	②－④
过去三个月	1.70%	0.47%	0.38%	0.00%	1.32%	0.47%
过去六个月	-3.35%	0.48%	0.76%	0.00%	-4.11%	0.48%
过去一年	-3.71%	0.47%	1.52%	0.00%	-5.23%	0.47%
过去三年	-4.62%	0.35%	4.61%	0.00%	-9.23%	0.35%
自基金合同生效 起至今	-12.82%	0.36%	7.27%	0.00%	-20.09%	0.36%

注：本基金业绩比较基准：中国人民银行公布的同期一年期银行定期存款基准利率（税后）

3.2.2 自基金合同生效以来基金份额累计净值增长率变动及其与同期业绩比较基准收益率变动的比较



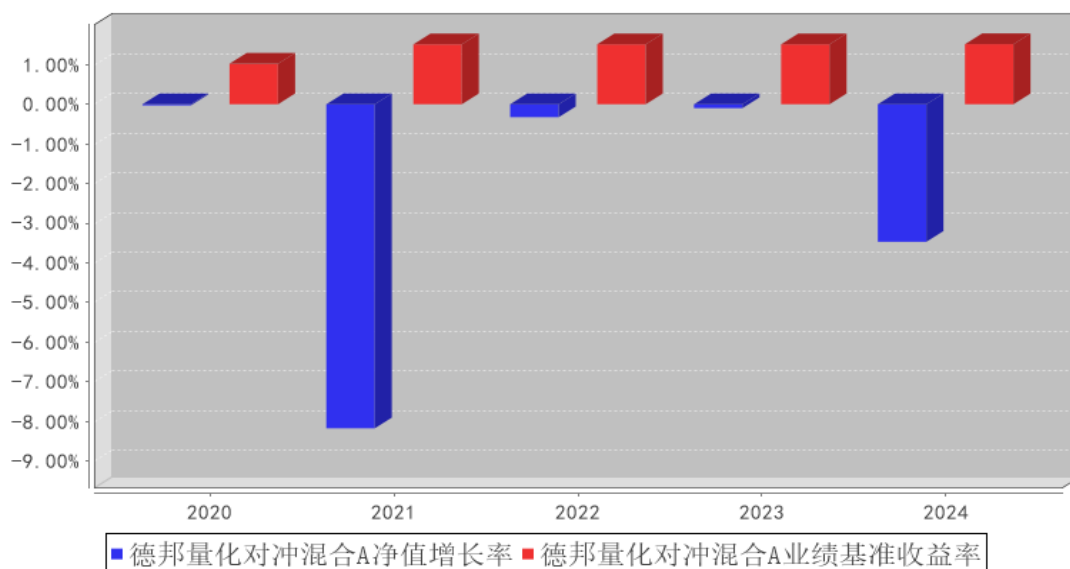
德邦量化对冲混合C累计净值增长率与同期业绩比较基准收益率的历史走势对比图

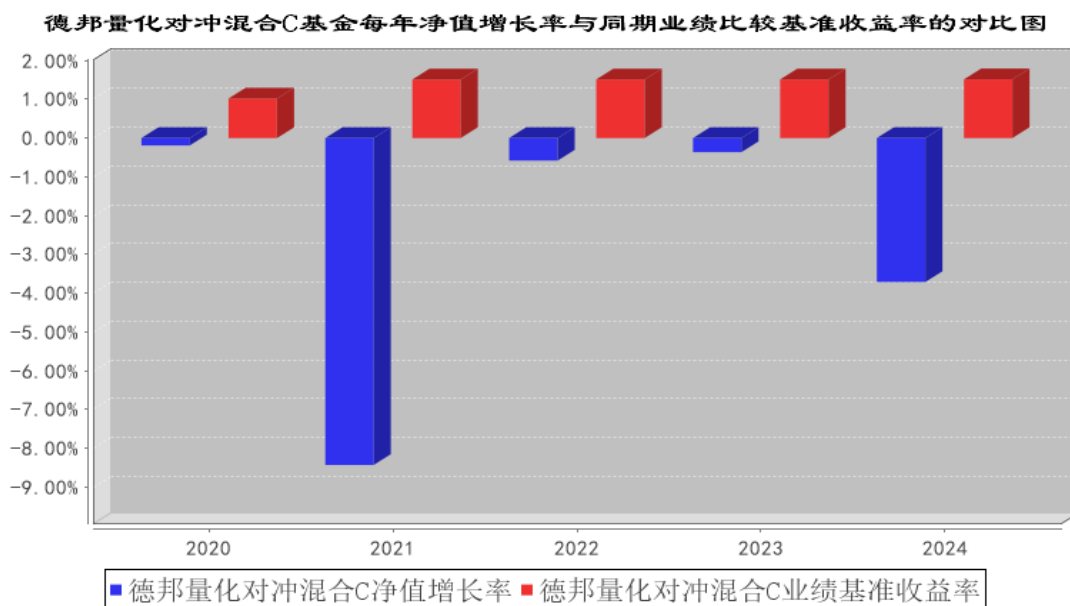


注：本基金的基金合同生效日为 2020 年 04 月 29 日，基金合同生效日至报告期期末，本基金运作时间已满 1 年。本基金的建仓期为 6 个月，建仓期结束时各项资产配置比例符合本基金基金合同规定。图示日期为 2020 年 04 月 29 日至 2024 年 12 月 31 日。

3.2.3 自基金合同生效以来基金每年净值增长率及其与同期业绩比较基准收益率的比较

德邦量化对冲混合A基金每年净值增长率与同期业绩比较基准收益率的对比图





注：本基金基金合同生效日为 2020 年 4 月 29 日，2020 年度数据根据合同生效当年实际存续期（2020 年 4 月 29 日至 2020 年 12 月 31 日）计算，未满一年，不按整个自然年度进行折算。

3.3 过去三年基金的利润分配情况

本基金过去三年未进行利润分配。

§ 4 管理人报告

4.1 基金管理人及基金经理情况

4.1.1 基金管理人及其管理基金的经验

德邦基金管理有限公司经中国证监会（证监许可[2012]249 号）批准，于 2012 年 3 月 27 日正式成立。股东为德邦证券股份有限公司、浙江省土产畜产进出口集团有限公司，注册资本为 5.9 亿元人民币。公司以坦诚、高效、公平、有爱、创新、进取、担当、共赢为企业文化，以市场需求为导向，以客户服务为中心，以创造价值为目标，为客户成就财富梦想，为股东实现利润回报，为员工搭建发展平台，为社会履行企业责任。

截至 2024 年 12 月 31 日，本基金管理人共管理三十只开放式基金：德邦量化优选股票型证券投资基金（LOF）、德邦优化灵活配置混合型证券投资基金、德邦大健康灵活配置混合型证券投资基金、德邦福鑫灵活配置混合型证券投资基金、德邦鑫星价值灵活配置混合型证券投资基金、德邦新回报灵活配置混合型证券投资基金、德邦稳盈增长灵活配置混合型证券投资基金、德邦民裕进取量化精选灵活配置混合型证券投资基金、德邦乐享生活混合型证券投资基金、德邦新添利债券型证券投资基金、德邦锐兴债券型证券投资基金、德邦景颐债券型证券投资基金、德邦锐乾债券型证券投资基金、德邦德利货币市场基金、德邦如意货币市场基金、德邦锐泓债券型证券投资

基金、德邦短债债券型证券投资基金、德邦德瑞一年定期开放债券型发起式证券投资基金、德邦锐恒 39 个月定期开放债券型证券投资基金、德邦量化对冲策略灵活配置混合型发起式证券投资基金、德邦大消费混合型证券投资基金、德邦锐泽 86 个月定期开放债券型证券投资基金、德邦科技创新一年定期开放混合型证券投资基金、德邦沪港深龙头混合型证券投资基金、德邦锐裕利率债债券型证券投资基金、德邦安顺混合型证券投资基金、德邦价值优选混合型证券投资基金、德邦半导体产业混合型发起式证券投资基金、德邦港股通成长精选混合型证券投资基金、德邦锐升债券型证券投资基金。

4.1.2 基金经理（或基金经理小组）及基金经理助理简介

姓名	职务	任本基金的基金经理（助理）期限		证券从业年限	说明
		任职日期	离任日期		
李荣兴	本基金的基金经理	2022 年 6 月 17 日	-	13 年	硕士，北京大学计算机系硕士，2011 年起历任国信证券金融工程分析师，光大富尊投资有限公司量化投资经理，太平资产量化投资部投资经理。2022 年 3 月加入德邦基金，现任公司基金经理。

注：1、任职日期和离任日期一般情况下指公司作出决定之日；若该基金经理自基金合同生效日起即任职，则任职日期为基金合同生效日。

2、证券从业的含义遵从行业协会《证券从业人员资格管理办法》的相关规定。

4.2 管理人对报告期内本基金运作遵规守信情况的说明

本报告期内，本基金管理人严格遵守《证券投资基金法》等有关法律法规及基金合同、基金招募说明书等有关基金法律文件的规定，以取信于市场、取信于社会投资公众为宗旨，本着诚实信用、勤勉尽责的原则管理和运用基金资产，在控制风险的前提下，为基金份额持有人谋求最大利益。在本报告期内，基金运作合法合规，无损害基金份额持有人利益的行为，基金投资组合符合有关法规及基金合同的规定。

4.3 管理人对报告期内公平交易情况的专项说明

4.3.1 公平交易制度和控制方法

本基金管理人已依据中国证监会《证券投资基金管理公司公平交易制度指导意见》建立起健全、有效、规范的公平交易制度体系和公平交易控制机制，确保管理的不同受托资产得到公平对待，保护投资者合法权益。

在投资决策方面，本基金管理人建立了科学的研究方法以及规范的研究管理平台，实行证券备选库和交易对手备选库制度，各受托资产之间实行防火墙制度，通过系统的投资决策方法和明确的投资授权制度，保证受托投资决策的客观性和独立性。

在交易执行方面，本基金管理人实行集中交易制度，并建立了公平的交易分配流程，保证投资指令得以公平对待。对以本基金管理人的名义参与债券一级市场申购、非公开发行股票申购等交易的，相关基金经理或投资经理应独立确定各受托资产拟申购的价格和数量，基金管理人在获配额度后，按照价格优先、比例分配的原则进行分配。对以各受托资产名义参与银行间交易、交易所大宗交易等非集中竞价交易的，交易部应充分询价，利用市场公认的第三方信息对交易价格的公允性进行审查，确保各受托资产获得公平的交易机会。

监察稽核部门对投资交易行为进行定期或不定期检查，重点关注公平交易的执行情况和异常交易行为的监控情况。严禁同一受托资产的同日反向交易及其他可能导致不公平或利益输送的交易行为，但完全按照有关指数构成比例进行证券投资的受托资产除外。严格控制不同受托资产间的同日反向交易，禁止可能导致不公平交易或利益输送的同日反向交易行为。监察稽核部门对不同受托资产，尤其是同一位基金经理或投资经理管理的不同受托资产同日同向交易和反向交易的交易时机和交易价差进行监控，同时对不同受托资产临近交易日的同向交易和反向交易的交易时机和交易价差进行分析。发现异常交易情况的，可要求相关基金经理或投资经理对交易的合理性进行解释。监察稽核部门对其他可能导致不公平交易和利益输送的异常交易行为进行监控，对于异常交易发生前后不同受托资产买卖该异常交易证券的情况进行分析。发现异常交易情况的，可要求相关基金经理或投资经理对交易的合理性进行解释。监察稽核部门编制定期公平交易报告，重点分析本基金管理人管理的不同受托资产整体收益率差异、分投资类别（股票、债券）的收益率差异以及同一期间、不同时间窗下（如日内、3 日内、5 日内）不同受托资产同向交易的交易价差。公平交易报告由基金经理或投资经理、督察长和总经理签署。

4.3.2 公平交易制度的执行情况

报告期内，本基金管理人严格按照《证券投资基金管理公司公平交易制度指导意见》及公司内部相关制度规定，对投资交易行为进行监察稽核，从研究分析、投资决策、交易执行、事后监控等环节严格把关，借助 IT 系统和人工监控等方式在各个环节严格控制交易公平执行；通过完善交易范围内各类交易的公平交易执行细则、严格的流程控制、持续的技术改进，确保公平交易制度的执行和实现。

报告期内，公司对本基金与公司旗下所有其他投资组合之间的收益率差异、分投资类别（股票、债券）的收益率差异进行了分析，并对连续四个季度期间内、不同时间窗下（日内、3 日内、5 日内）公司管理的不同投资组合同向交易及反向交易的交易价差进行分析，未发现违反公平交易制度的异常行为。

4.3.3 异常交易行为的专项说明

报告期内，本基金未发现参与交易所公开竞价同日反向交易成交较少的单边交易量超过该证券当日成交量的 5% 的情况，且未发现其他可能导致不公平交易和利益输送的异常交易行为。

4.4 管理人对报告期内基金的投资策略和业绩表现的说明

4.4.1 报告期内基金投资策略和运作分析

2024 年，全球经济复苏分化，国内经济在政策支持下呈现弱复苏态势。A 股市场全年呈现先抑后扬格局。上半年市场受流动性压力与悲观预期影响，主要指数一度下探至 2700 点附近；下半年在央行降准降息、中央汇金增持 ETF 等政策提振下，市场于 9 月下旬开启反弹，6 个交易日内在上证指数飙涨近 27%。大部分量化基金上半年经历了小微盘股崩盘，以及下半年指数暴力拉升中的超额收益回撤，承受了过去几年中最大的波动。本基金在 2024 年的几次大幅波动中也承担了较大压力。

股指期货方面，由于 9 月以后市场情绪大幅好转，因此基差成本也基本呈现上半年较高下半年较低的情况。

在投资管理上，本基金谨慎监控各项风险暴露，控制个股风险，在 2024 年的大幅波动中，模型超额收益出现一定波动。本基金在中证 800 和中证 1000 的成分股内结合海量因子驱动的人工智能模型、以基本面为驱动的多因子选股模型，把握优质个股的投资机会，积极获取超额收益率。报告期内，本基金主要使用沪深 300 股指期货合约进行对冲，以获得合理收益。

4.4.2 报告期内基金的业绩表现

截至本报告期末德邦量化对冲混合 A 基金份额净值为 0.8824 元，基金份额净值增长率为-3.47%，同期业绩比较基准收益率为 1.52%；德邦量化对冲混合 C 基金份额净值为 0.8718 元，基金份额净值增长率为-3.71%，同期业绩比较基准收益率为 1.52%。

4.5 管理人对宏观经济、证券市场及行业走势的简要展望

预计 2025 年，全球经济预计延续“弱复苏”态势，但下行风险加剧，地缘冲突与贸易保护主义仍是主要威胁。中国经济在政策支持与内生创新驱动下，市场情绪相对乐观，政策层面延续“适度宽松的货币政策”与“积极的财政政策”，着力扩大内需、稳定就业、化解地方债务风险。消费与服务业的提质升级成为亮点，服务消费与跨境游显著增长，制造业投资持续发力，高端制造、新能源等领域加速向智能化与绿色化转型。A 股市场在政策支持下有望迎来盈利上行周期。然而，全球经济的不确定性仍需警惕，美联储政策转向、地缘冲突及国内房地产与地方债务问题可能带来波动。总体而言，中国经济将在政策护航与创新驱动下展现韧性，为全球经济增长注入新动能。

4.6 管理人内部有关本基金的监察稽核工作情况

本报告期内，基金管理人继续坚持以维护基金份额持有人利益为宗旨，以规范运作、防范风险、维护投资人利益为原则，严格依据法律法规和公司内控制度进行监察稽核工作，切实防范公司运营和投资组合运作的风险，保障公司合规、稳健发展。

合规管理方面，2024 年，公司董事会、监事会、经营管理层、各层级部门及人员、子公司继续贯彻落实各自合规管理职责，深入理解法律法规和自律规则，并在经营决策、运营管理和执业行为过程中识别、防范及化解合规风险。2024 年，公司总体上实现了通过建立和执行合规管理制度和机制，有效识别和防范合规风险，保护投资者合法权益，维护股东、公司及全体员工合法权益的合规管理要求。风险管理方面，2024 年，公司继续加强全面风险管理工作，风险管理覆盖公司各项业务、各个部门或机构和各级人员，并贯穿到决策、执行、监督、反馈等各个环节，有效识别、化解和防范各类风险。稽核审计方面，2024 年，稽核审计工作继续加大对投资、研究、交易、销售、登记注册、基金估值等关键业务环节以及监管关注重点问题的检查力度，并及时跟踪各项工作整改进度，督促相关部门完善制度、流程，保障公司各项业务稳步开展。

综合以上情况，2024 年，本基金管理人所管理的基金运作合法合规，充分维护和保障了基金份额持有人的合法权益。本基金管理人将继续加强内部合规控制、风险管理以及稽核审计工作，防范和控制各种风险，合法合规、诚实信用、勤勉尽责地运作基金财产。

4.7 管理人对报告期内基金估值程序等事项的说明

报告期内，本基金管理人严格按照本公司制订的《德邦基金管理有限公司基金估值业务管理制度》、《德邦基金管理有限公司估值委员会议事规则》以及相关法律法规的规定，有效地控制基金估值流程。估值委员会主要由公司分管运营的副总经理、分管投资的副总经理或投资总监、督察长、投资研究部门负责人、基金经理（或投资经理）、基金运营部、监察稽核部代表及风险控制人员等组成。估值委员会主要负责根据相关法律法规及公司章程，拟定公司的估值政策、估值原则，确定估值程序、流程、职责分工并提出估值意见；对投资品种需要提供特殊定价时，研究相关估值政策和估值模型，提供和评估估值技术；在发生影响估值政策和程序的有效性及适用性的情况后及时修订估值方法，制定投资品种采用的相关估值模型、假设及参数；评价估值采用外部信息的客观性和可靠程度；保证基金估值的公允性，维护基金持有人的利益；监督估值政策、估值程序及估值调整的执行情况等。

在每个估值日，本基金管理人按照最新的会计准则、证监会相关规定和基金合同关于估值的约定，对基金所持有的投资品种进行估值，确定证券投资基金的份额净值。经托管人复核无误后，由基金管理人依据基金合同和有关法律法规的规定予以对外公布。

上述参与估值流程人员均具有估值业务所需的专业胜任能力及相关工作经历。上述参与估值流程各方之间不存在重大利益冲突。

4.8 管理人对报告期内基金利润分配情况的说明

本报告期内本基金未进行利润分配。

4.9 报告期内管理人对本基金持有人数或基金资产净值预警情形的说明

本基金本报告期连续二十个工作日以上出现基金资产净值低于五千万的情形，截至本报告期末，本基金基金资产净值仍低于五千万元。

§ 5 托管人报告

5.1 报告期内本基金托管人遵规守信情况声明

本报告期内，基金托管人在德邦量化对冲策略灵活配置混合型发起式证券投资基金的托管过程中，严格遵守了《证券投资基金法》及其他有关法律法规、基金合同、托管协议，尽职尽责地履行了托管人应尽的义务，不存在任何损害基金持有人利益的行为。

5.2 托管人对报告期内本基金投资运作遵规守信、净值计算、利润分配等情况的说明

本报告期内，德邦基金管理有限公司在德邦量化对冲策略灵活配置混合型发起式证券投资基金投资运作、基金资产净值的计算、基金份额申购赎回价格的计算、基金费用开支等问题上，托管人未发现损害基金持有人利益的行为。

本报告期内本基金未进行收益分配，符合基金合同的规定。

5.3 托管人对本年度报告中财务信息等内容的真实、准确和完整发表意见

本报告期内，由德邦基金管理有限公司编制并经托管人复核审查的有关德邦量化对冲策略灵活配置混合型发起式证券投资基金的年度报告中财务指标、净值表现、收益分配情况、财务会计报告相关内容、投资组合报告等内容真实、准确、完整。

§ 6 审计报告

6.1 审计报告基本信息

财务报表是否经过审计	是
审计意见类型	标准无保留意见
审计报告编号	安永华明(2025)审字第 70066381_B11 号

6.2 审计报告的基本内容

审计报告标题	审计报告
审计报告收件人	德邦量化对冲策略灵活配置混合型发起式证券投资基金全体基金份额持有人：

审计意见	<p>我们审计了德邦量化对冲策略灵活配置混合型发起式证券投资基金的财务报表，包括 2024 年 12 月 31 日的资产负债表，2024 年度的利润表和净资产变动表以及相关财务报表附注。</p> <p>我们认为，后附的德邦量化对冲策略灵活配置混合型发起式证券投资基金的财务报表在所有重大方面按照企业会计准则的规定编制，公允反映了德邦量化对冲策略灵活配置混合型发起式证券投资基金 2024 年 12 月 31 日的财务状况以及 2024 年度的经营成果和净值变动情况。</p>
形成审计意见的基础	<p>我们按照中国注册会计师审计准则的规定执行了审计工作。审计报告的“注册会计师对财务报表审计的责任”部分进一步阐述了我们在这些准则下的责任。按照中国注册会计师职业道德守则，我们独立于德邦量化对冲策略灵活配置混合型发起式证券投资基金，并履行了职业道德方面的其他责任。我们相信，我们获取的审计证据是充分、适当的，为发表审计意见提供了基础。</p>
强调事项	—
其他事项	—
其他信息	<p>德邦量化对冲策略灵活配置混合型发起式证券投资基金管理层对其他信息负责。其他信息包括年度报告中涵盖的信息，但不包括财务报表和我们的审计报告。</p> <p>我们对财务报表发表的审计意见不涵盖其他信息，我们也不对其他信息发表任何形式的鉴证结论。</p> <p>结合我们对财务报表的审计，我们的责任是阅读其他信息，在此过程中，考虑其他信息是否与财务报表或我们在审计过程中了解到的情况存在重大不一致或者似乎存在重大错报。</p> <p>基于我们已执行的工作，如果我们确定其他信息存在重大错报，我们应当报告该事实。在这方面，我们无任何事项需要报告。</p>
管理层和治理层对财务报表的责任	<p>管理层负责按照企业会计准则的规定编制财务报表，使其实现公允反映，并设计、执行和维护必要的内部控制，以使财务报表不存在由于舞弊或错误导致的重大错报。</p> <p>在编制财务报表时，管理层负责评估德邦量化对冲策略灵活配置混合型发起式证券投资基金的持续经营能力，披露与持续经营相关的事项（如适用），并运用持续经营假设，除非计划进行清算、终止运营或别无其他现实的选择。</p> <p>治理层负责监督德邦量化对冲策略灵活配置混合型发起式证券投资基金的财务报告过程。</p>
注册会计师对财务报表审计的责任	<p>我们的目标是对财务报表整体是否不存在由于舞弊或错误导致的重大错报获取合理保证，并出具包含审计意见的审计报告。合理保证是高水平的保证，但并不能保证按照审计准则执行的审计在某一重大错报存在时总能发现。错报可能由于舞弊或错误导致，如果合理预期错报单独或汇总起来可能影响财务报表使用者依据财务报表作出的经济决</p>

	<p>策，则通常认为错报是重大的。</p> <p>在按照审计准则执行审计工作的过程中，我们运用职业判断，并保持职业怀疑。同时，我们也执行以下工作：</p> <p>（1）识别和评估由于舞弊或错误导致的财务报表重大错报风险，设计和实施审计程序以应对这些风险，并获取充分、适当的审计证据，作为发表审计意见的基础。由于舞弊可能涉及串通、伪造、故意遗漏、虚假陈述或凌驾于内部控制之上，未能发现由于舞弊导致的重大错报的风险高于未能发现由于错误导致的重大错报的风险。</p> <p>（2）了解与审计相关的内部控制，以设计恰当的审计程序，但目的并非对内部控制的有效性发表意见。</p> <p>（3）评价管理层选用会计政策的恰当性和作出会计估计及相关披露的合理性。</p> <p>（4）对管理层使用持续经营假设的恰当性得出结论。同时，根据获取的审计证据，就可能导致对德邦量化对冲策略灵活配置混合型发起式证券投资基金持续经营能力产生重大疑虑的事项或情况是否存在重大不确定性得出结论。如果我们得出结论认为存在重大不确定性，审计准则要求我们在审计报告中提请报表使用者注意财务报表中的相关披露；如果披露不充分，我们应当发表非无保留意见。我们的结论基于截至审计报告日可获得的信息。然而，未来的事项或情况可能导致德邦量化对冲策略灵活配置混合型发起式证券投资基金不能持续经营。</p> <p>（5）评价财务报表的总体列报（包括披露）、结构和内容，并评价财务报表是否公允反映相关交易和事项。</p> <p>我们与治理层就计划的审计范围、时间安排和重大审计发现等事项进行沟通，包括沟通我们在审计中识别出的值得关注的内部控制缺陷。</p>	
会计师事务所的名称	安永华明会计师事务所（特殊普通合伙）	
注册会计师的姓名	蔺育化	张亚旋
会计师事务所的地址	北京市东城区东长安街 1 号东方广场安永大楼 17 层 01-12 室	
审计报告日期	2025 年 3 月 31 日	

§ 7 年度财务报表

7.1 资产负债表

会计主体：德邦量化对冲策略灵活配置混合型发起式证券投资基金

报告截止日：2024 年 12 月 31 日

单位：人民币元

资 产	附注号	本期末 2024 年 12 月 31 日	上年度末 2023 年 12 月 31 日
资 产：			

货币资金	7.4.7.1	3,887,537.28	2,053,176.83
结算备付金		2,373,183.37	1,881,703.69
存出保证金		2,561,129.72	1,915,808.67
交易性金融资产	7.4.7.2	22,532,857.54	17,193,500.39
其中：股票投资		22,231,544.20	17,158,452.41
基金投资		-	-
债券投资		301,313.34	35,047.98
资产支持证券投资		-	-
贵金属投资		-	-
其他投资		-	-
衍生金融资产	7.4.7.3	-	-
买入返售金融资产	7.4.7.4	-	-
债权投资	7.4.7.5	-	-
其中：债券投资		-	-
资产支持证券投资		-	-
其他投资		-	-
其他债权投资	7.4.7.6	-	-
其他权益工具投资	7.4.7.7	-	-
应收清算款		144,102.36	-
应收股利		-	-
应收申购款		128.00	130.00
递延所得税资产		-	-
其他资产	7.4.7.8	-	-
资产总计		31,498,938.27	23,044,319.58
负债和净资产	附注号	本期末 2024 年 12 月 31 日	上年度末 2023 年 12 月 31 日
负 债：			
短期借款		-	-
交易性金融负债		-	-
衍生金融负债	7.4.7.3	-	-
卖出回购金融资产款		-	-
应付清算款		78,552.23	-
应付赎回款		1,492,966.60	23,169.37
应付管理人报酬		26,340.28	19,821.28
应付托管费		5,268.05	3,964.24
应付销售服务费		3,618.59	1,506.72
应付投资顾问费		-	-
应交税费		-	-
应付利润		-	-
递延所得税负债		-	-
其他负债	7.4.7.9	103,853.61	94,342.03
负债合计		1,710,599.36	142,803.64
净资产：			

实收基金	7.4.7.10	33,975,723.18	25,124,949.63
其他综合收益	7.4.7.11	-	-
未分配利润	7.4.7.12	-4,187,384.27	-2,223,433.69
净资产合计		29,788,338.91	22,901,515.94
负债和净资产总计		31,498,938.27	23,044,319.58

注： 报告截止日 2024 年 12 月 31 日，德邦量化对冲混合 A 基金份额净值 0.8824 元，基金份额总额 15,906,638.90 份；德邦量化对冲混合 C 基金份额净值 0.8718 元，基金份额总额 18,069,084.28 份。德邦量化对冲混合份额总额合计 33,975,723.18 份。

7.2 利润表

会计主体：德邦量化对冲策略灵活配置混合型发起式证券投资基金

本报告期：2024 年 1 月 1 日至 2024 年 12 月 31 日

单位：人民币元

项 目	附注号	本期 2024 年 1 月 1 日至 2024 年 12 月 31 日	上年度可比期间 2023 年 1 月 1 日至 2023 年 12 月 31 日
一、营业总收入		-716,164.42	585,767.42
1. 利息收入		37,544.39	73,905.98
其中：存款利息收入	7.4.7.13	31,526.61	72,744.18
债券利息收入		-	-
资产支持证券利 息收入		-	-
买入返售金融资 产收入		4,718.18	-
其他利息收入		1,299.60	1,161.80
2. 投资收益（损失以 “-” 填列）		-1,969,728.29	29,322.43
其中：股票投资收益	7.4.7.14	207,270.52	-5,760,051.89
基金投资收益		-	-
债券投资收益	7.4.7.15	18,830.32	9,410.67
资产支持证券投 资收益	7.4.7.16	-	-
贵金属投资收益	7.4.7.17	-	-
衍生工具收益	7.4.7.18	-2,851,023.65	5,247,639.70
股利收益	7.4.7.19	655,194.52	532,323.95
以摊余成本计量 的金融资产终止确认产 生的收益		-	-
其他投资收益		-	-
3. 公允价值变动收益 （损失以“-” 号填列）	7.4.7.20	660,152.53	112,856.36

4. 汇兑收益（损失以“-”号填列）		-	-
5. 其他收入（损失以“-”号填列）	7. 4. 7. 21	555, 866. 95	369, 682. 65
减：二、营业总支出		596, 667. 42	686, 537. 30
1. 管理人报酬	7. 4. 10. 2. 1	364, 979. 19	455, 420. 82
其中：暂估管理人报酬		-	-
2. 托管费	7. 4. 10. 2. 2	72, 995. 75	91, 084. 23
3. 销售服务费		53, 783. 88	68, 456. 86
4. 投资顾问费		-	-
5. 利息支出		-	-
其中：卖出回购金融资产支出		-	-
6. 信用减值损失	7. 4. 7. 22	-	-
7. 税金及附加		6, 908. 60	19, 075. 39
8. 其他费用	7. 4. 7. 23	98, 000. 00	52, 500. 00
三、利润总额（亏损总额以“-”号填列）		-1, 312, 831. 84	-100, 769. 88
减：所得税费用		-	-
四、净利润（净亏损以“-”号填列）		-1, 312, 831. 84	-100, 769. 88
五、其他综合收益的税后净额		-	-
六、综合收益总额		-1, 312, 831. 84	-100, 769. 88

7.3 净资产变动表

会计主体：德邦量化对冲策略灵活配置混合型发起式证券投资基金

本报告期：2024 年 1 月 1 日至 2024 年 12 月 31 日

单位：人民币元

项目	本期 2024 年 1 月 1 日至 2024 年 12 月 31 日			
	实收基金	其他综合收益	未分配利润	净资产合计
一、上期期末净资产	25, 124, 949. 63	-	-2, 223, 433. 69	22, 901, 515. 94
加：会计政策变更	-	-	-	-
前期差错更正	-	-	-	-
其他	-	-	-	-
二、本期期初净资产	25, 124, 949. 63	-	-2, 223, 433. 69	22, 901, 515. 94
三、本期增减变动额(减少以“-”	8, 850, 773. 55	-	-1, 963, 950. 58	6, 886, 822. 97

号填列)				
(一)、综合收益总额	-	-	-1,312,831.84	-1,312,831.84
(二)、本期基金份额交易产生的净资产变动数 (净资产减少以“-”号填列)	8,850,773.55	-	-651,118.74	8,199,654.81
其中：1. 基金申购款	106,050,813.95	-	-10,945,616.60	95,105,197.35
2. 基金赎回款	-97,200,040.40	-	10,294,497.86	-86,905,542.54
(三)、本期向基金份额持有人分配利润产生的净资产变动(净资产减少以“-”号填列)	-	-	-	-
(四)、其他综合收益结转留存收益	-	-	-	-
四、本期期末净资产	33,975,723.18	-	-4,187,384.27	29,788,338.91
项目	上年度可比期间 2023 年 1 月 1 日至 2023 年 12 月 31 日			
	实收基金	其他综合收益	未分配利润	净资产合计
一、上期期末净资产	22,005,105.25	-	-1,899,033.42	20,106,071.83
加：会计政策变更	-	-	-	-
前期差错更正	-	-	-	-
其他	-	-	-	-
二、本期期初净资产	22,005,105.25	-	-1,899,033.42	20,106,071.83
三、本期增减变动额(减少以“-”号填列)	3,119,844.38	-	-324,400.27	2,795,444.11
(一)、综合收益总额	-	-	-100,769.88	-100,769.88
(二)、本期基金份额交易产生的净资产变动数 (净资产减少以“-”号填列)	3,119,844.38	-	-223,630.39	2,896,213.99

“-”号填列)				
其中：1. 基金申购款	300,550,333.18	-	-30,484,581.25	270,065,751.93
2. 基金赎回款	- 297,430,488.80	-	30,260,950.86	-267,169,537.94
(三)、本期向基金份额持有人分配利润产生的净资产变动（净资产减少以“-”号填列）	-	-	-	-
(四)、其他综合收益结转留存收益	-	-	-	-
四、本期期末净资产	25,124,949.63	-	-2,223,433.69	22,901,515.94

报表附注为财务报表的组成部分。

本报告 7.1 至 7.4 财务报表由下列负责人签署：

张騅

洪双龙

邓若轶

基金管理人负责人

主管会计工作负责人

会计机构负责人

7.4 报表附注

7.4.1 基金基本情况

德邦量化对冲策略灵活配置混合型发起式证券投资基金（以下简称“本基金”），系经中国证券监督管理委员会（以下简称“中国证监会”）证监许可[2019]2890 号文《关于准予德邦量化对冲策略灵活配置混合型发起式证券投资基金注册的批复》准予注册，由基金管理人德邦基金管理有限公司向社会公开募集，基金合同于 2020 年 4 月 29 日生效。首次设立时募集规模为 191,956,539.03 份基金份额。本基金为契约型开放式，存续期限不定。本基金的基金管理人和注册登记机构均为德邦基金管理有限公司，基金托管人为交通银行股份有限公司。

本基金的投资范围为具有良好流动性的金融工具，包括国内依法发行上市的股票（包括中小板、创业板、存托凭证及其他经中国证监会核准上市的股票）、债券（包括国债、央行票据、金融债、企业债、公司债、次级债、地方政府债券、中期票据、可转换债券（含分离交易可转换债券）、可交换债券、短期融资券、超短期融资券等）、资产支持证券、债券回购、同业存单、银行存款、货币市场工具、股票期权、股指期货、国债期货以及法律法规或中国证监会允许基金投资的其他

金融工具。

本基金的业绩比较基准为：中国人民银行公布的同期一年期银行定期存款基准利率（税后）。

7.4.2 会计报表的编制基础

本财务报表系按照财政部颁布的《企业会计准则——基本准则》以及其后颁布及修订的具体会计准则、应用指南、解释以及《资产管理产品相关会计处理规定》和其他相关规定（统称“企业会计准则”）编制，同时，在信息披露和估值方面，也参考了中国证监会颁布的《中国证券监督管理委员会关于证券投资基金估值业务的指导意见》、《公开募集证券投资基金信息披露管理办法》、《证券投资基金信息披露内容与格式准则》第 2 号《年度报告的内容与格式》、《证券投资基金信息披露编报规则》第 3 号《会计报表附注的编制及披露》、《证券投资基金信息披露 XBRL 模板第 3 号〈年度报告和中期报告〉》以及中国证监会和中国证券投资基金业协会颁布的其他相关规定。

本财务报表以本基金持续经营为基础列报。

7.4.3 遵循企业会计准则及其他有关规定的声明

本财务报表符合企业会计准则的要求，真实、完整地反映了本基金于 2024 年 12 月 31 日的财务状况以及 2024 年度的经营成果和净值变动情况。

7.4.4 重要会计政策和会计估计

7.4.4.1 会计年度

本基金会计年度采用公历年度，即每年自 1 月 1 日起至 12 月 31 日止。

7.4.4.2 记账本位币

本基金记账本位币和编制本财务报表所采用的货币均为人民币。除有特别说明外，均以人民币元为单位表示。

7.4.4.3 金融资产和金融负债的分类

金融工具是指形成本基金的金融资产（或负债），并形成其他单位的金融负债（或资产）或权益工具的合同。

(1) 金融资产分类

本基金的金融资产于初始确认时根据管理金融资产的业务模式和金融资产的合同现金流量特征分类为：以公允价值计量且其变动计入当期损益的金融资产、以摊余成本计量的金融资产；

(2) 金融负债分类

本基金的金融负债于初始确认时分类为：以公允价值计量且其变动计入当期损益的金融负债、以摊余成本计量的金融负债。

7.4.4.4 金融资产和金融负债的初始确认、后续计量和终止确认

本基金于成为金融工具合同的一方时确认一项金融资产或金融负债。

划分为以公允价值计量且其变动计入当期损益的金融资产和金融负债，以及不作为有效套期工具的衍生工具，按照取得时的公允价值作为初始确认金额，相关的交易费用在发生时计入当期损益；

划分为以摊余成本计量的金融资产和金融负债，按照取得时的公允价值作为初始确认金额，相关交易费用计入其初始确认金额；

对于以公允价值计量且其变动计入当期损益的金融资产，采用公允价值进行后续计量，所有公允价值变动计入当期损益；

对于以摊余成本计量的金融资产，采用实际利率法确认利息收入，其终止确认、修改或减值产生的利得或损失，均计入当期损益；

本基金以预期信用损失为基础，对以摊余成本计量的金融资产进行减值处理并确认损失准备。对于不含重大融资成分的应收款项，本基金运用简化计量方法，按照相当于整个存续期内的预期信用损失金额计量损失准备。除上述采用简化计量方法以外的金融资产，本基金在每个估值日评估其信用风险自初始确认后是否已经显著增加，如果信用风险自初始确认后未显著增加，处于第一阶段，本基金按照相当于未来 12 个月内预期信用损失的金额计量损失准备，并按照账面余额和实际利率计算利息收入；如果信用风险自初始确认后已显著增加但尚未发生信用减值的，处于第二阶段，本基金按照相当于整个存续期内预期信用损失的金额计量损失准备，并按照账面余额和实际利率计算利息收入；如果初始确认后发生信用减值的，处于第三阶段，本基金按照相当于整个存续期内预期信用损失的金额计量损失准备，并按照摊余成本和实际利率计算利息收入；

本基金在每个估值日评估相关金融工具的信用风险自初始确认后是否已显著增加。本基金以单项金融工具或者具有相似信用风险特征的金融工具组合为基础，通过比较金融工具在估值日发生违约的风险与在初始确认日发生违约的风险，以确定金融工具预计存续期内发生违约风险的变化情况；

本基金计量金融工具预期信用损失的方法反映的因素包括：通过评价一系列可能的结果而确定的无偏概率加权平均金额、货币时间价值，以及在估值日无须付出不必要的额外成本或努力即可获得的有关过去事项、当前状况以及未来经济状况预测的合理且有依据的信息；

当对金融资产预期未来现金流量具有不利影响的一项或多项事件发生时，该金融资产成为已发生信用减值的金融资产；

当本基金不再合理预期能够全部或部分收回金融资产合同现金流量时，本基金直接减记该金

融资产的账面余额；

当收取该金融资产现金流量的合同权利终止，或该收取金融资产现金流量的权利已转移，且符合金融资产转移的终止确认条件的，金融资产将终止确认；

本基金已将金融资产所有权上几乎所有的风险和报酬转移给转入方的，终止确认该金融资产；保留了金融资产所有权上几乎所有的风险和报酬的，不终止确认该金融资产；本基金既没有转移也没有保留金融资产所有权上几乎所有的风险和报酬的，分别下列情况处理：放弃了对该金融资产控制的，终止确认该金融资产并确认产生的资产和负债；未放弃对该金融资产控制的，按照其继续涉入所转移金融资产的程度确认有关金融资产，并相应确认有关负债。

对于以公允价值计量且其变动计入当期损益的金融负债（含交易性金融负债和衍生金融负债），按照公允价值进行后续计量，所有公允价值变动均计入当期损益。对于以摊余成本计量的金融负债，采用实际利率法，按照摊余成本进行后续计量。如果金融负债的责任已履行、撤销或届满，则对金融负债进行终止确认。

7.4.4.5 金融资产和金融负债的估值原则

公允价值，是指市场参与者在计量日发生的有序交易中，出售一项资产所能收到或者转移一项负债所需支付的价格。本基金以公允价值计量相关资产或负债，假定出售资产或者转移负债的有序交易在相关资产或负债的主要市场进行；不存在主要市场的，本基金假定该交易在相关资产或负债的最有利市场进行。主要市场（或最有利市场）是本基金在计量日能够进入的交易市场。本基金采用市场参与者在对该资产或负债定价时为实现其经济利益最大化所使用的假设。

在财务报表中以公允价值计量或披露的资产和负债，根据对公允价值计量整体而言具有重要意义的最低层次输入值，确定所属的公允价值层次：第一层次输入值，在计量日能够取得的相同资产或负债在活跃市场上未经调整的报价；第二层次输入值，除第一层次输入值外相关资产或负债直接或间接可观察的输入值；第三层次输入值，相关资产或负债的不可观察输入值。

每个资产负债表日，本基金对在财务报表中确认的持续以公允价值计量的资产和负债进行重新评估，以确定是否在公允价值计量层次之间发生转换。

本基金持有的以公允价值计量且其变动计入当期损益的金融资产和金融负债按如下原则确定公允价值并进行估值：

(1) 存在活跃市场的金融工具，按照估值日能够取得的相同资产或负债在活跃市场上未经调整的报价作为公允价值；估值日无报价且最近交易日后未发生影响公允价值计量的重大事件的，应采用最近交易日的报价确定公允价值。有充足证据表明估值日或最近交易日的报价不能真实反映公允价值的，应对报价进行调整，确定公允价值。

与上述投资品种相同，但具有不同特征的，应以相同资产或负债的公允价值为基础，并在估值技术中考虑不同特征因素的影响。特征是指对资产出售或使用的限制等，如果该限制是针对资产持有者的，那么在估值技术中不应将该限制作为特征考虑。此外，基金管理人不应考虑因大量持有相关资产或负债所产生的溢价或折价；

(2) 不存在活跃市场的金融工具，应采用在当前情况下适用并且有足够可利用数据和其他信息支持的估值技术确定公允价值。采用估值技术确定公允价值时，应优先使用可观察输入值，只有在无法取得相关资产或负债可观察输入值或取得不切实可行的情况下，才使用不可观察输入值；

(3) 如有确凿证据表明按上述方法进行估值不能客观反映其公允价值的，基金管理人可根据具体情况与基金托管人商定后，按最能反映公允价值的方法估值；

(4) 如有新增事项，按国家最新规定估值。

7.4.4.6 金融资产和金融负债的抵销

当本基金具有抵销已确认金融资产和金融负债的法定权利，且该种法定权利现在是可执行的，同时本基金计划以净额结算或同时变现该金融资产和清偿该金融负债时，金融资产和金融负债以相互抵销后的金额在资产负债表内列示。除此以外，金融资产和金融负债在资产负债表内分别列示，不予相互抵销。

7.4.4.7 实收基金

实收基金为对外发行的基金份额总额所对应的金额。由于申购和赎回引起的实收基金变动分别于基金申购确认日及基金赎回确认日确认。上述申购和赎回分别包括基金转换所引起的转入基金的实收基金增加和转出基金的实收基金减少。

7.4.4.8 损益平准金

损益平准金包括已实现损益平准金和未实现损益平准金。已实现损益平准金指在申购或赎回基金份额时，申购或赎回款项中包含的按累计未分配的已实现收益/（损失）占基金净值比例计算的金额。未实现损益平准金指在申购或赎回基金份额时，申购或赎回款项中包含的按累计未实现利得/（损失）占基金净值比例计算的金额。损益平准金于基金申购确认日或基金赎回确认日确认。

未实现损益平准金与已实现损益平准金均在“损益平准金”科目中核算，并于期末全额转入“未分配利润/（累计亏损）”。

7.4.4.9 收入/（损失）的确认和计量

(1) 存款利息收入按存款的本金与适用的利率逐日计提的金额入账。若提前支取定期存款，按协议规定的利率及持有期重新计算存款利息收入，并根据提前支取所实际收到的利息收入与账面已确认的利息收入的差额确认利息损失，列入利息收入减项，存款利息收入以净额列示；

(2) 交易性金融资产在买入/卖出的成交日发生的交易费用，计入投资收益；

债券投资和资产支持证券投资持有期间，按证券票面价值与票面利率或内含票面利率或预期收益率计算的金额扣除适用情况下的相关税费后的净额确认为投资收益，在证券实际持有期内逐日计提；

处置交易性金融资产的投资收益于成交日确认，并按成交金额与该交易性金融资产的账面余额的差额扣除适用情况下的相关税费后的净额入账，同时转出已确认的公允价值变动收益；

(3) 股利收益于除息日确认，并按发行人宣告的分红派息比例计算的金额扣除适用情况下的相关税费后的净额入账；

(4) 处置衍生工具的投资收益于成交日确认，并按处置衍生工具成交金额与其成本的差额扣除适用情况下的相关税费后的净额入账，同时转出已确认的公允价值变动收益；

(5) 买入返售金融资产收入，按实际利率法确认利息收入，在回购期内逐日计提；

(6) 公允价值变动收益系本基金持有的以公允价值计量且其变动计入当期损益的金融资产、以公允价值计量且其变动计入当期损益的金融负债等公允价值变动形成的应计入当期损益的利得或损失；

(7) 其他收入在经济利益很可能流入从而导致本基金资产增加或者负债减少、且经济利益的流入额能够可靠计量时予以确认。

7.4.4.10 费用的确认和计量

本基金的管理人报酬和托管费等费用按照权责发生制原则，在本基金接受相关服务的期间计入当期损益。

以摊余成本计量的金融负债在持有期间确认的利息支出按实际利率法计算，实际利率法与直线法差异较小的则按直线法计算。

7.4.4.11 基金的收益分配政策

(1) 在符合有关基金分红条件的前提下，基金管理人可以根据实际情况进行收益分配，具体分配方案以公告为准，若《基金合同》生效不满 3 个月可不进行收益分配；

(2) 本基金收益分配方式分两种：现金分红与红利再投资，投资者可选择现金红利或将现金红利自动转为相应类别的基金份额进行再投资；若投资者不选择，本基金默认的收益分配方式是现金分红；基金份额持有人可对 A 类基金份额和 C 类基金份额分别选择不同的分红方式。选择采取红利再投资形式的，红利再投资的份额免收申购费。同一投资人在同一销售机构持有的同一类别的基金份额只能选择一种分红方式；

(3) 基金收益分配后基金份额净值不能低于面值，即基金收益分配基准日的任一类基金份

额净值减去每单位该类别基金份额收益分配金额后不能低于面值；

(4) 本基金各类基金份额在费用收取上不同，其对应的可分配收益可能有所不同，基金管理人可对各基金份额类别分别制定收益分配方案。本基金同一基金份额类别内的每一基金份额享有同等分配权；

(5) 在不违背法律法规及基金合同的规定，且对基金份额持有人利益无实质不利影响的前提下，基金管理人经与基金托管人协商一致，可在中国证监会允许的条件下调整基金收益的分配原则，不需召开基金份额持有人大会；

(6) 法律法规或监管机关另有规定的，从其规定。

7.4.4.12 分部报告

经营分部是指本基金内同时满足下列条件的组成部分：

- (1) 该组成部分能够在日常活动中产生收入、发生费用；
- (2) 能够定期评价该组成部分的经营成果，以决定向其配置资源、评价其业绩；
- (3) 能够取得该组成部分的财务状况、经营成果和现金流量等有关会计信息。

如果两个或多个经营分部具有相似的经济特征，并且满足一定条件的，则合并为一个经营分部。

本基金目前以一个经营分部运作，不需要进行分部报告的披露。

7.4.4.13 其他重要的会计政策和会计估计

本基金本报告期无其他重要的会计政策和会计估计。

7.4.5 会计政策和会计估计变更以及差错更正的说明

7.4.5.1 会计政策变更的说明

本基金本报告期无会计政策变更。

7.4.5.2 会计估计变更的说明

本基金本报告期无会计估计变更。

7.4.5.3 差错更正的说明

本基金本报告期无重大会计差错的内容和更正金额。

7.4.6 税项

7.4.6.1 印花税

经国务院批准，财政部、国家税务总局研究决定，自 2008 年 4 月 24 日起，调整证券（股票）交易印花税税率，由原先的 3‰调整为 1‰；根据财政部、税务总局公告 2023 年第 39 号《关于减半征收证券交易印花税的公告》的规定，自 2023 年 8 月 28 日起，证券交易印花税实施减半征收。

经国务院批准，财政部、国家税务总局研究决定，自 2008 年 9 月 19 日起，调整由出让方按证券（股票）交易印花税税率缴纳印花税，受让方不再征收，税率不变；

根据财政部、国家税务总局财税[2005]103 号文《关于股权分置试点改革有关税收政策问题的通知》的规定，股权分置改革过程中因非流通股股东向流通股股东支付对价而发生的股权转让，暂免征收印花税。

7.4.6.2 增值税

根据财政部、国家税务总局财税[2016]36 号文《关于全面推开营业税改增值税试点的通知》的规定，经国务院批准，自 2016 年 5 月 1 日起在全国范围内全面推开营业税改征增值税试点，金融业纳入试点范围，由缴纳营业税改为缴纳增值税。对证券投资基金（封闭式证券投资基金，开放式证券投资基金）管理人运用基金买卖股票、债券的转让收入免征增值税；国债、地方政府债利息收入以及金融同业往来利息收入免征增值税；存款利息收入不征收增值税；

根据财政部、国家税务总局财税[2016]46 号文《关于进一步明确全面推开营改增试点金融业有关政策的通知》的规定，金融机构开展的质押式买入返售金融商品业务及持有政策性金融债券取得的利息收入属于金融同业往来利息收入；

根据财政部、国家税务总局财税[2016]70 号文《关于金融机构同业往来等增值税政策的补充通知》的规定，金融机构开展的买断式买入返售金融商品业务、同业存款、同业存单以及持有金融债券取得的利息收入属于金融同业往来利息收入；

根据财政部、国家税务总局财税[2016]140 号文《关于明确金融、房地产开发、教育辅助服务等增值税政策的通知》的规定，本基金运营过程中发生的增值税应税行为，以本基金的基金管理人为增值税纳税人；

根据财政部、国家税务总局财税[2017]56 号文《关于资管产品增值税有关问题的通知》的规定，证券投资基金的基金管理人运营证券投资基金过程中发生的增值税应税行为，暂适用简易计税方法，按照 3% 的征收率缴纳增值税。对证券投资基金在 2018 年 1 月 1 日前运营过程中发生的增值税应税行为，未缴纳增值税的，不再缴纳；已缴纳增值税的，已纳税额从证券投资基金的基金管理人以后月份的增值税应纳税额中抵减。

7.4.6.3 城市维护建设税、教育费附加、地方教育附加

根据《中华人民共和国城市维护建设税法》、《征收教育费附加的暂行规定（2011 年修订）》及相关地方教育附加的征收规定，凡缴纳消费税、增值税、营业税的单位和个人，都应当依照规定缴纳城市维护建设税、教育费附加（除按照相关规定缴纳农村教育事业费附加的单位外）及地方教育附加。

7.4.6.4 企业所得税

根据财政部、国家税务总局财税[2004]78 号文《关于证券投资基金税收政策的通知》的规定，自 2004 年 1 月 1 日起，对证券投资基金（封闭式证券投资基金，开放式证券投资基金）管理人运用基金买卖股票、债券的差价收入，继续免征企业所得税；

根据财政部、国家税务总局财税[2005]103 号文《关于股权分置试点改革有关税收政策问题的通知》的规定，股权分置改革中非流通股股东通过对价方式向流通股股东支付的股份、现金等收入，暂免征收流通股股东应缴纳的企业所得税；

根据财政部、国家税务总局财税[2008]1 号文《关于企业所得税若干优惠政策的通知》的规定，对证券投资基金从证券市场中取得的收入，包括买卖股票、债券的差价收入，股权的股息、红利收入，债券的利息收入及其他收入，暂不征收企业所得税。

7.4.6.5 个人所得税

根据财政部、国家税务总局财税[2005]103 号文《关于股权分置试点改革有关税收政策问题的通知》的规定，股权分置改革中非流通股股东通过对价方式向流通股股东支付的股份、现金等收入，暂免征收流通股股东应缴纳的个人所得税；

根据财政部、国家税务总局财税[2008]132 号文《财政部、国家税务总局关于储蓄存款利息所得有关个人所得税政策的通知》的规定，自 2008 年 10 月 9 日起，对储蓄存款利息所得暂免征收个人所得税；

根据财政部、国家税务总局、中国证监会财税[2012]85 号文《关于实施上市公司股息红利差别化个人所得税政策有关问题的通知》的规定，自 2013 年 1 月 1 日起，证券投资基金从公开发行和转让市场取得的上市公司股票，持股期限在 1 个月以内（含 1 个月）的，其股息红利所得全额计入应纳税所得额；持股期限在 1 个月以上至 1 年（含 1 年）的，暂减按 50%计入应纳税所得额；持股期限超过 1 年的，暂减按 25%计入应纳税所得额。上述所得统一适用 20%的税率计征个人所得税；

根据财政部、国家税务总局、中国证监会财税[2015]101 号文《关于上市公司股息红利差别化个人所得税政策有关问题的通知》的规定，自 2015 年 9 月 8 日起，证券投资基金从公开发行和转让市场取得的上市公司股票，持股期限超过 1 年的，股息红利所得暂免征收个人所得税。

7.4.7 重要财务报表项目的说明

7.4.7.1 货币资金

单位：人民币元

项目	本期末 2024 年 12 月 31 日	上年度末 2023 年 12 月 31 日
----	-------------------------	--------------------------

活期存款	3,887,537.28	2,053,176.83
等于：本金	3,887,474.89	2,053,055.09
加：应计利息	62.39	121.74
减：坏账准备	-	-
定期存款	-	-
等于：本金	-	-
加：应计利息	-	-
减：坏账准备	-	-
其中：存款期限 1 个月以内	-	-
存款期限 1-3 个月	-	-
存款期限 3 个月以上	-	-
其他存款	-	-
等于：本金	-	-
加：应计利息	-	-
减：坏账准备	-	-
合计	3,887,537.28	2,053,176.83

7.4.7.2 交易性金融资产

单位：人民币元

项目		本期末 2024 年 12 月 31 日			
		成本	应计利息	公允价值	公允价值变动
股票		22,329,449.38	-	22,231,544.20	-97,905.18
贵金属投资-金交所黄金合约		-	-	-	-
债券	交易所市场	299,926.00	743.34	301,313.34	644.00
	银行间市场	-	-	-	-
	合计	299,926.00	743.34	301,313.34	644.00
资产支持证券		-	-	-	-
基金		-	-	-	-
其他		-	-	-	-
合计		22,629,375.38	743.34	22,532,857.54	-97,261.18
项目		上年度末 2023 年 12 月 31 日			
		成本	应计利息	公允价值	公允价值变动
股票		17,213,768.25	-	17,158,452.41	-55,315.84
贵金属投资-金交所黄金合约		-	-	-	-
债券	交易所市场	30,200.00	17.10	35,047.98	4,830.88
	银行间市场	-	-	-	-
	合计	30,200.00	17.10	35,047.98	4,830.88
资产支持证券		-	-	-	-
基金		-	-	-	-

其他	-	-	-	-
合计	17,243,968.25	17.10	17,193,500.39	-50,484.96

7.4.7.3 衍生金融资产/负债

7.4.7.3.1 衍生金融资产/负债期末余额

单位：人民币元

项目	本期末 2024 年 12 月 31 日			
	合同/名义 金额	公允价值		备注
		资产	负债	
利率衍生工具	-	-	-	
货币衍生工具	-	-	-	
权益衍生工具	-21,934,760.00	-	-	
其中： 股指期货投资	-21,934,760.00	-	-	
其他衍生工具	-	-	-	
合计	-21,934,760.00	-	-	
项目	上年度末 2023 年 12 月 31 日			
	合同/名义 金额	公允价值		备注
		资产	负债	
利率衍生工具	-	-	-	
货币衍生工具	-	-	-	
权益衍生工具	-15,812,891.25	-	-	
其中： 股指期货投资	-15,812,891.25	-	-	
其他衍生工具	-	-	-	
合计	-15,812,891.25	-	-	

注：衍生金融资产项下的权益衍生工具为股指期货，净额为人民币 0 元。在当日无负债结算制度下，结算备付金已包括所持股指期货投资产生的持仓损益，则衍生金融资产项下的股指期货投资与相关的期货暂收款（结算所得的持仓损益）之间按抵销后的净额为人民币 0 元。

7.4.7.3.2 期末基金持有的期货合约情况

单位：人民币元

代码	名称	持仓量（买/卖）	合约市值	公允价值变动
IC2503	IC2503	-2.00	-2,270,160.00	92,960.00
IF2501	IF2501	-2.00	-2,363,280.00	26,400.00
IF2503	IF2503	-14.00	-16,539,600.00	642,360.00
合计				761,720.00
减：可抵销期货暂收款				761,720.00
净额				-

7.4.7.3.3 期末基金持有的黄金衍生品情况

本基金本报告期末未持有黄金衍生品。

7.4.7.4 买入返售金融资产

7.4.7.4.1 各项买入返售金融资产期末余额

本基金本报告期末及上年度末均未持有买入返售金融资产。

7.4.7.4.2 期末买断式逆回购交易中取得的债券

本基金本报告期末及上年度末均未持有买断式逆回购交易中取得的债券。

7.4.7.4.3 按预期信用损失一般模型计提减值准备的说明

本基金本报告期末及上年度末不存在按预期信用损失一般模型计提减值准备的情况。

7.4.7.5 债权投资

7.4.7.5.1 债权投资情况

本基金本报告期末及上年度末均未持有以摊余成本计量的债务工具投资。

7.4.7.5.2 债权投资减值准备计提情况

本基金本报告期末及上年度末均未持有以摊余成本计量的债务工具投资。

7.4.7.6 其他债权投资

7.4.7.6.1 其他债权投资情况

本基金本报告期末及上年度末均未持有以公允价值计量且其变动计入其他综合收益的债务工具投资。

7.4.7.6.2 其他债权投资减值准备计提情况

本基金本报告期末及上年度末均未持有以公允价值计量且其变动计入其他综合收益的债务工具投资。

7.4.7.7 其他权益工具投资

7.4.7.7.1 其他权益工具投资情况

本基金本报告期末及上年度末均未持有以公允价值计量且其变动计入其他综合收益的权益工具投资。

7.4.7.7.2 报告期末其他权益工具投资情况

本基金本报告期末及上年度末均未持有以公允价值计量且其变动计入其他综合收益的权益工具投资。

7.4.7.8 其他资产

本基金本报告期末及上年度末均未持有其他资产。

7.4.7.9 其他负债

单位：人民币元

项目	本期末 2024 年 12 月 31 日	上年度末 2023 年 12 月 31 日
应付券商交易单元保证金	-	-
应付赎回费	-	0.14
应付证券出借违约金	-	-
应付交易费用	19,353.61	59,841.89
其中：交易所市场	19,353.61	59,841.89
银行间市场	-	-
应付利息	-	-
应付信息披露费	50,000.00	-
应付审计费	30,000.00	30,000.00
应付账户维护费	4,500.00	4,500.00
合计	103,853.61	94,342.03

7.4.7.10 实收基金

金额单位：人民币元

德邦量化对冲混合 A

项目	本期 2024 年 1 月 1 日至 2024 年 12 月 31 日	
	基金份额（份）	账面金额
上年度末	17,699,185.37	17,699,185.37
本期申购	217,316.80	217,316.80
本期赎回（以“-”号填列）	-2,009,863.27	-2,009,863.27
基金拆分/份额折算前	-	-
基金拆分/份额折算调整	-	-
本期申购	-	-
本期赎回（以“-”号填列）	-	-
本期末	15,906,638.90	15,906,638.90

德邦量化对冲混合 C

项目	本期	
	2024 年 1 月 1 日至 2024 年 12 月 31 日	
	基金份额（份）	账面金额
上年度末	7,425,764.26	7,425,764.26
本期申购	105,833,497.15	105,833,497.15
本期赎回（以“-”号填列）	-95,190,177.13	-95,190,177.13
基金拆分/份额折算前	-	-
基金拆分/份额折算调整	-	-
本期申购	-	-
本期赎回（以“-”号填列）	-	-
本期末	18,069,084.28	18,069,084.28

注：申购含红利再投、转换入份额，赎回含转换出份额。

7.4.7.11 其他综合收益

本基金本报告期无其他综合收益。

7.4.7.12 未分配利润

单位：人民币元

德邦量化对冲混合 A

项目	已实现部分	未实现部分	未分配利润合计
上年度末	-2,563,856.05	1,042,851.69	-1,521,004.36
加：会计政策变更	-	-	-
前期差错更正	-	-	-
其他	-	-	-
本期期初	-2,563,856.05	1,042,851.69	-1,521,004.36
本期利润	-728,620.85	211,760.46	-516,860.39
本期基金份额交易产生的变动数	278,188.10	-110,815.54	167,372.56
其中：基金申购款	-34,632.67	15,451.95	-19,180.72
基金赎回款	312,820.77	-126,267.49	186,553.28
本期已分配利润	-	-	-
本期末	-3,014,288.80	1,143,796.61	-1,870,492.19

德邦量化对冲混合 C

项目	已实现部分	未实现部分	未分配利润合计
上年度末	-1,137,723.61	435,294.28	-702,429.33
加：会计政策变更	-	-	-
前期差错更正	-	-	-
其他	-	-	-
本期期初	-1,137,723.61	435,294.28	-702,429.33
本期利润	-1,244,363.52	448,392.07	-795,971.45
本期基金份额交易产生的变动数	-1,225,893.31	407,402.01	-818,491.30
其中：基金申购款	-17,620,784.94	6,694,349.06	-10,926,435.88

基金赎回款	16,394,891.63	-6,286,947.05	10,107,944.58
本期已分配利润	-	-	-
本期末	-3,607,980.44	1,291,088.36	-2,316,892.08

7.4.7.13 存款利息收入

单位：人民币元

项目	本期 2024 年 1 月 1 日至 2024 年 12 月 31 日	上年度可比期间 2023 年 1 月 1 日至 2023 年 12 月 31 日
活期存款利息收入	9,626.53	15,440.34
定期存款利息收入	-	-
其他存款利息收入	-	-
结算备付金利息收入	21,560.15	56,657.46
其他	339.93	646.38
合计	31,526.61	72,744.18

7.4.7.14 股票投资收益

7.4.7.14.1 股票投资收益项目构成

单位：人民币元

项目	本期 2024年1月1日至2024年12月31日	上年度可比期间 2023年1月1日至2023年12月31日
股票投资收益——买卖股票差价收入	207,270.52	-5,760,051.89
股票投资收益——赎回差价收入	-	-
股票投资收益——申购差价收入	-	-
股票投资收益——证券出借差价收入	-	-
合计	207,270.52	-5,760,051.89

7.4.7.14.2 股票投资收益——买卖股票差价收入

单位：人民币元

项目	本期 2024 年 1 月 1 日至 2024 年 12 月 31 日	上年度可比期间 2023 年 1 月 1 日至 2023 年 12 月 31 日
卖出股票成交总额	382,123,635.31	500,591,694.51
减：卖出股票成本总额	381,478,438.83	505,495,449.26
减：交易费用	437,925.96	856,297.14

买卖股票差价收入	207,270.52	-5,760,051.89
----------	------------	---------------

7.4.7.14.3 股票投资收益——证券出借差价收入

本基金本报告期及上年度可比期间均无股票投资收益证券出借差价收入。

7.4.7.15 债券投资收益

7.4.7.15.1 债券投资收益项目构成

单位：人民币元

项目	本期 2024年1月1日至2024年12月 31日	上年度可比期间 2023年1月1日至2023年12月 31日
债券投资收益——利息收入	21,763.22	33.79
债券投资收益——买卖债券（债转股及债券到期兑付）差价收入	-2,932.90	9,376.88
债券投资收益——赎回差价收入	-	-
债券投资收益——申购差价收入	-	-
合计	18,830.32	9,410.67

7.4.7.15.2 债券投资收益——买卖债券差价收入

单位：人民币元

项目	本期 2024年1月1日至2024年12月 31日	上年度可比期间 2023年1月1日至2023年12月 31日
卖出债券（债转股及债券到期兑付）成交总额	1,978,228.39	44,708.17
减：卖出债券（债转股及债券到期兑付）成本总额	1,937,439.00	35,300.00
减：应计利息总额	43,720.90	29.51
减：交易费用	1.39	1.78
买卖债券差价收入	-2,932.90	9,376.88

7.4.7.15.3 债券投资收益——赎回差价收入

本基金本报告期及上年度可比期间均无债券投资收益赎回差价收入。

7.4.7.15.4 债券投资收益——申购差价收入

本基金本报告期及上年度可比期间均无债券投资收益申购差价收入。

7.4.7.16 资产支持证券投资收益**7.4.7.16.1 资产支持证券投资收益项目构成**

本基金本报告期及上年度可比期间均无资产支持证券投资收益。

7.4.7.16.2 资产支持证券投资收益——买卖资产支持证券差价收入

本基金本报告期及上年度可比期间均无资产支持证券投资收益买卖资产支持证券差价收入。

7.4.7.16.3 资产支持证券投资收益——赎回差价收入

本基金本报告期及上年度可比期间均无资产支持证券投资收益赎回差价收入。

7.4.7.16.4 资产支持证券投资收益——申购差价收入

本基金本报告期及上年度可比期间均无资产支持证券投资收益申购差价收入。

7.4.7.17 贵金属投资收益**7.4.7.17.1 贵金属投资收益项目构成**

本基金本报告期及上年度可比期间均无贵金属投资收益。

7.4.7.17.2 贵金属投资收益——买卖贵金属差价收入

本基金本报告期及上年度可比期间均无贵金属投资收益买卖贵金属差价收入。

7.4.7.17.3 贵金属投资收益——赎回差价收入

本基金本报告期及上年度可比期间均无贵金属投资收益赎回差价收入。

7.4.7.17.4 贵金属投资收益——申购差价收入

本基金本报告期及上年度可比期间均无贵金属投资收益申购差价收入。

7.4.7.18 衍生工具收益**7.4.7.18.1 衍生工具收益——买卖权证差价收入**

本基金本报告期及上年度可比期间均无衍生工具收益买卖权证差价收入。

7.4.7.18.2 衍生工具收益——其他投资收益

单位：人民币元

项目	本期 2024 年 1 月 1 日至 2024 年 12 月 31 日	上年度可比期间 2023 年 1 月 1 日至 2023 年 12 月 31 日
股指期货投资收益	-2,851,023.65	5,247,639.70

7.4.7.19 股利收益

单位：人民币元

项目	本期 2024 年 1 月 1 日至 2024 年 12 月 31 日	上年度可比期间 2023 年 1 月 1 日至 2023 年 12 月 31 日
股票投资产生的股利收益	655,194.52	532,323.95

其中：证券出借权益 补偿收入	-	-
基金投资产生的股利 收益	-	-
合计	655,194.52	532,323.95

7.4.7.20 公允价值变动收益

单位：人民币元

项目名称	本期 2024 年 1 月 1 日至 2024 年 12 月 31 日	上年度可比期间 2023 年 1 月 1 日至 2023 年 12 月 31 日
1. 交易性金融资产	-46,776.22	352,958.45
股票投资	-42,589.34	351,592.99
债券投资	-4,186.88	1,365.46
资产支持证券投资	-	-
基金投资	-	-
贵金属投资	-	-
其他	-	-
2. 衍生工具	706,928.75	-240,102.09
权证投资	-	-
期货投资	706,928.75	-240,102.09
3. 其他	-	-
减：应税金融商品公允价 值变动产生的预估增值税	-	-
合计	660,152.53	112,856.36

7.4.7.21 其他收入

单位：人民币元

项目	本期 2024 年 1 月 1 日至 2024 年 12 月 31 日	上年度可比期间 2023 年 1 月 1 日至 2023 年 12 月 31 日
基金赎回费收入	555,825.57	369,383.30
基金转换费收入	41.38	299.35
合计	555,866.95	369,682.65

7.4.7.22 信用减值损失

本基金本报告期及上年度可比期间均无信用减值损失。

7.4.7.23 其他费用

单位：人民币元

项目	本期 2024 年 1 月 1 日至 2024 年 12 月 31 日	上年度可比期间 2023 年 1 月 1 日至 2023 年 12 月 31 日
审计费用	30,000.00	30,000.00
信息披露费	50,000.00	-

证券出借违约金	-	-
账户维护费	18,000.00	22,500.00
合计	98,000.00	52,500.00

7.4.8 或有事项、资产负债表日后事项的说明

7.4.8.1 或有事项

截至资产负债表日，本基金无需要说明的重大或有事项。

7.4.8.2 资产负债表日后事项

截至财务报表批准日，本基金无需要披露的资产负债表日后事项。

7.4.9 关联方关系

关联方名称	与本基金的关系
德邦基金管理有限公司（“德邦基金”）	基金管理人
交通银行股份有限公司（“交通银行”）	基金托管人
德邦证券股份有限公司（“德邦证券”）	基金管理人的股东
浙江省土产畜产进出口集团有限公司	基金管理人的股东
德邦创新资本有限责任公司（“德邦创新”）	基金管理人的子公司

7.4.10 本报告期及上年度可比期间的关联方交易

下述关联交易均在正常业务范围内按一般商业条款订立。

7.4.10.1 通过关联方交易单元进行的交易

7.4.10.1.1 股票交易

本基金本报告期及上年度可比期间均未通过关联方交易单元进行股票交易。

7.4.10.1.2 债券交易

本基金本报告期及上年度可比期间均未通过关联方交易单元进行债券交易。

7.4.10.1.3 债券回购交易

本基金本报告期及上年度可比期间均未通过关联方交易单元进行债券回购交易。

7.4.10.1.4 权证交易

本基金本报告期及上年度可比期间均未通过关联方交易单元进行权证交易。

7.4.10.1.5 应支付关联方的佣金

本基金本报告期及上年度可比期间均无应支付关联方的佣金。

7.4.10.2 关联方报酬

7.4.10.2.1 基金管理费

单位：人民币元

项目	本期 2024 年 1 月 1 日至 2024 年	上年度可比期间 2023 年 1 月 1 日至 2023
----	------------------------------	---------------------------------

	12 月 31 日	年 12 月 31 日
当期发生的基金应支付的管理费	364,979.19	455,420.82
其中：应支付销售机构的客户维护费	81,639.49	142,518.46
应支付基金管理人的净管理费	283,339.70	312,902.36

注：基金管理费每日计提，按月支付。基金管理费按前一日的基金资产净值的 1.00%的年费率计提。计算方法如下：

$$H=E\times 1.00\%\div \text{当年天数}$$

H 为每日应计提的基金管理费

E 为前一日的基金资产净值

7.4.10.2.2 基金托管费

单位：人民币元

项目	本期	上年度可比期间
	2024 年 1 月 1 日至 2024 年 12 月 31 日	2023 年 1 月 1 日至 2023 年 12 月 31 日
当期发生的基金应支付的托管费	72,995.75	91,084.23

注：基金托管费每日计提，按月支付。基金托管费按前一日的基金资产净值的 0.20%的年费率计提。计算方法如下：

$$H=E\times 0.20\%\div \text{当年天数}$$

H 为每日应计提的基金托管费

E 为前一日的基金资产净值

7.4.10.2.3 销售服务费

单位：人民币元

获得销售服务费的各关联方名称	本期		
	2024 年 1 月 1 日至 2024 年 12 月 31 日		
	当期发生的基金应支付的销售服务费		
	德邦量化对冲混合 A	德邦量化对冲混合 C	合计
德邦基金	-	38,190.31	38,190.31
德邦证券	-	10,310.47	10,310.47
交通银行	-	377.81	377.81
合计	-	48,878.59	48,878.59
获得销售服务费的各关联方名称	上年度可比期间		
	2023 年 1 月 1 日至 2023 年 12 月 31 日		
	当期发生的基金应支付的销售服务费		

	德邦量化对冲混合 A	德邦量化对冲混合 C	合计
德邦基金	-	20,730.76	20,730.76
德邦证券	-	19,485.20	19,485.20
交通银行	-	6,615.87	6,615.87
合计	-	46,831.83	46,831.83

注：基金销售服务费可用于本基金的市场推广、销售以及基金份额持有人服务等各项费用。本基金分为不同的类别，适用不同的销售服务费率。其中，A 类基金份额不收取销售服务费，C 类基金份额的销售服务费年费率为 0.25%。本基金 C 类基金份额销售服务费计提的计算方法如下：

$$H = E \times 0.25\% \div \text{当年天数}$$

H 为 C 类基金份额每日应计提的销售服务费

E 为 C 类基金份额前一日的基金资产净值

7.4.10.3 与关联方进行银行间同业市场的债券(含回购)交易

本基金本报告期及上年度可比期间均未与关联方进行银行间同业市场的债券(含回购)交易。

7.4.10.4 报告期内转融通证券出借业务发生重大关联交易事项的说明

7.4.10.4.1 与关联方通过约定申报方式进行的适用固定期限费率的证券出借业务的情况

本基金本报告期及上年度可比期间均未发生转融通证券出借业务。

7.4.10.4.2 与关联方通过约定申报方式进行的适用市场化期限费率的证券出借业务的情况

本基金本报告期及上年度可比期间均未发生转融通证券出借业务。

7.4.10.5 各关联方投资本基金的情况

7.4.10.5.1 报告期内基金管理人运用固有资金投资本基金的情况

份额单位：份

项目	本期 2024 年 1 月 1 日至 2024 年 12 月 31 日	
	德邦量化对冲混合 A	德邦量化对冲混合 C
基金合同生效日（2020 年 4 月 29 日）持有的基金份额	-	-
报告期初持有的基金份额	10,217,097.08	-
报告期间申购/买入总份额	-	-
报告期间因拆分变动份额	-	-
减：报告期间赎回/卖出总份额	-	-

报告期末持有的基金份额	10,217,097.08	-
报告期末持有的基金份额 占基金总份额比例	64.2317%	-
项目	上年度可比期间 2023 年 1 月 1 日至 2023 年 12 月 31 日	
	德邦量化对冲混合 A	德邦量化对冲混合 C
基金合同生效日（2020 年 4 月 29 日）持有的基金份额	-	-
报告期初持有的基金份额	9,999,200.00	-
报告期间申购/买入总份额	217,897.08	-
报告期间因拆分变动份额	-	-
减：报告期间赎回/卖出总份 额	-	-
报告期末持有的基金份额	10,217,097.08	-
报告期末持有的基金份额 占基金总份额比例	57.7264%	-

注：期间申购/买入总份额含红利再投、转换入份额。期间赎回/卖出总份额含转换出份额。

7.4.10.5.2 报告期末除基金管理人之外的其他关联方投资本基金的情况

份额单位：份

德邦量化对冲混合 C

关联方名 称	本期末 2024 年 12 月 31 日		上年度末 2023 年 12 月 31 日	
	持有的 基金份额	持有的基金份额 占基金总份额的比 例（%）	持有的 基金份额	持有的基金份额 占基金总份额的比 例（%）
德邦创新	16,474,464.58	91.1749	-	-

7.4.10.6 由关联方保管的银行存款余额及当期产生的利息收入

单位：人民币元

关联方名称	本期 2024 年 1 月 1 日至 2024 年 12 月 31 日		上年度可比期间 2023 年 1 月 1 日至 2023 年 12 月 31 日	
	期末余额	当期利息收入	期末余额	当期利息收入
交通银行	3,887,537.28	9,626.53	2,053,176.83	15,440.34

注：本基金的上述银行存款由基金托管人交通银行股份有限公司保管，按银行同业利率计息。

7.4.10.7 本基金在承销期内参与关联方承销证券的情况

本基金本报告期及上年度可比期间均未发生在承销期内参与关联方承销证券的情况。

7.4.10.8 其他关联交易事项的说明

本基金本报告期及上年度末未发生其它关联交易事项。

7.4.11 利润分配情况

本基金本报告期内未进行利润分配。

7.4.12 期末（2024 年 12 月 31 日）本基金持有的流通受限证券

7.4.12.1 因认购新发/增发证券而于期末持有的流通受限证券

本基金本报告期无因认购新发/增发证券而于期末持有的流通受限证券。

7.4.12.2 期末持有的暂时停牌等流通受限股票

金额单位：人民币元

股票代码	股票名称	停牌日期	停牌原因	期末估值单价	复牌日期	复牌开盘价	数量（股）	期末成本总额	期末估值总额	备注
002252	上海莱士	2024 年 12 月 23 日	重大事项停牌	7.22	2025 年 1 月 7 日	6.93	5,700	43,642.83	41,154.00	-

7.4.12.3 期末债券正回购交易中作为抵押的债券

7.4.12.3.1 银行间市场债券正回购

截至本报告期末，本基金未持有银行间市场债券正回购交易中作为质押的债券。

7.4.12.3.2 交易所市场债券正回购

截至本报告期末，本基金未持有交易所市场债券正回购交易中作为质押的债券。

7.4.12.4 期末参与转融通证券出借业务的证券

截至本报告期末，本基金无参与转融通证券出借业务的证券。

7.4.13 金融工具风险及管理

7.4.13.1 风险管理政策和组织架构

本基金在日常经营活动中涉及的财务风险主要包括信用风险、流动性风险及市场风险。本基金管理人制定了政策和程序来识别及分析这些风险，并设定适当的风险限额及内部控制流程，通过可靠的管理及信息系统持续监控上述各类风险。

本基金管理人奉行全面风险管理、全员风险管理，公司构建了分工明确、相互协作、彼此制约的风险管理组织架构体系。董事会负责公司整体经营风险的管理，对公司建立风险管理体系和维持其有效性承担最终责任。董事会下设风险管理委员会，协助董事会进行风险管理，风险管理委员会负责起草公司风险管理战略，审议、监督、检查、评估公司经营管理与受托投资的风险控

制状况。经理层负责落实董事会拟定的风险管理政策，并对风险控制的有效执行承担责任。经理层下设风险控制委员会，协助经理层进行风险控制，风险控制委员会负责组织风险管理体系的建设，确定风险管理原则、目标和方法，审议风险管理制度和流程，指导重大风险事件的处理。督察长负责监督检查公司风险管理工作的执行情况，评价公司内部风险控制制度的合法性、合规性和有效性，并向董事会报告。监察稽核部门为日常风险管理的执行部门，主要负责对公司经营管理和受托投资风险的预警和事中控制，对有关风险进行分析并向经理层汇报。公司各部门是风险控制措施的执行部门，负责识别和控制业务活动中潜在风险，做好风险的事先防范。

本基金管理人对于金融工具的风险管理方法主要是通过定性分析和定量分析的方法去估测各种风险产生的可能损失。从定性分析的角度出发，判断风险损失的严重程度和出现同类风险损失的频度。而从定量分析的角度出发，根据本基金的投资目标，结合基金资产所运用金融工具特征通过特定的风险量化指标、模型，及时可靠地对各种风险进行监督、检查和评估，并通过相应决策，将风险控制在可承受的范围内。

7.4.13.2 信用风险

信用风险是指基金在交易过程中因交易对手未履行合约责任，或者基金所投资证券之发行人出现违约、拒绝支付到期本息，导致基金资产损失和收益变化的风险。本基金均投资于具有良好信用等级的证券，且通过分散化投资以分散信用风险。本基金持有一家公司发行的证券，其市值不超过基金资产净值的 10%，且本基金管理人管理的全部基金持有一家公司发行的证券不得超过该证券的 10%。

本基金的银行存款均存放于信用良好的银行，申购交易均通过具有基金销售资格的金融机构进行。另外，在交易所进行的交易均与中国证券登记结算有限责任公司完成证券交收和款项清算，因此违约风险发生的可能性很小；本基金在进行银行间同业市场交易前均对交易对手进行信用评估，以控制相应的信用风险。

7.4.13.2.1 按短期信用评级列示的债券投资

单位：人民币元

短期信用评级	本期末 2024 年 12 月 31 日	上年度末 2023 年 12 月 31 日
A-1	-	-
A-1 以下	-	-
未评级	301,313.34	-
合计	301,313.34	-

注：未评级部分为国债。

7.4.13.2.2 按短期信用评级列示的资产支持证券投资

本基金本报告期末以及上年度末均未持有按短期信用评级列示的资产支持证券。

7.4.13.2.3 按短期信用评级列示的同业存单投资

本基金本报告期末以及上年度末均未持有按短期信用评级列示的同业存单。

7.4.13.2.4 按长期信用评级列示的债券投资

单位：人民币元

长期信用评级	本期末 2024 年 12 月 31 日	上年度末 2023 年 12 月 31 日
AAA	-	-
AAA 以下	-	35,047.98
未评级	-	-
合计	-	35,047.98

7.4.13.2.5 按长期信用评级列示的资产支持证券投资

本基金本报告期末以及上年度末均未持有按长期信用评级列示的资产支持证券。

7.4.13.2.6 按长期信用评级列示的同业存单投资

本基金本报告期末以及上年度末均未持有按长期信用评级列示的同业存单。

7.4.13.3 流动性风险

流动性风险，是指在履行以交付现金或其他金融资产的方式结算的义务时发生资金短缺的风险。对于本基金而言，体现在所持金融工具变现的难易程度。本基金的流动性风险一方面来自于基金份额持有人可随时要求赎回其持有的基金份额，另一方面来自于投资品种所处的交易市场不活跃而带来的变现困难。

7.4.13.3.1 金融资产和金融负债的到期期限分析

无。

7.4.13.3.2 报告期内本基金组合资产的流动性风险分析

本基金的基金管理人严格按照《公开募集证券投资基金运作管理办法》及《公开募集开放式证券投资基金流动性风险管理规定》等有关法规的要求建立健全开放式基金流动性风险管理的内部控制体系，审慎评估各类资产的流动性，针对性制定流动性风险管理措施，对本基金组合资产的流动性风险进行管理。本基金的基金管理人采用监控基金组合资产持仓集中度指标、逆回购交易的到期日与交易对手的集中度、流动性受限资产比例、基金组合资产中 7 个工作日可变现资产的可变现价值以及压力测试等方式防范流动性风险。同时，对本基金的申购赎回情况进行监控，保持基金投资组合中的可用现金头寸与之相匹配，确保本基金资产的变现能力与投资者赎回需求的匹配与平衡。本基金的基金管理人在基金合同中设计了巨额赎回条款，约定在非常情况下赎回

申请的处理方式，控制因开放申购赎回模式带来的流动性风险，有效保障基金持有人利益。

本基金所持的所有证券均在证券交易所交易，因此，本期末本基金的其他资产均能及时变现。

此外，本基金可通过卖出回购金融资产方式借入短期资金应对流动性需求，其上限一般不超过基金持有的债券资产的公允价值。

本报告期内，本基金未发生重大流动性风险事件。

7.4.13.4 市场风险

市场风险是指基金所持金融工具的公允价值或未来现金流量因所处市场各类价格因素的变动而发生波动的风险，包括利率风险、外汇风险和其他价格风险。

7.4.13.4.1 利率风险

利率风险是指基金的财务状况和现金流量受市场利率变动而发生波动的风险。

7.4.13.4.1.1 利率风险敞口

单位：人民币元

本期末 2024 年 12 月 31 日	1 个月以内	1-3 个月	3 个月-1 年	1-5 年	5 年以上	不计息	合计
资产							
货币资金	3,887,537.28	-	-	-	-	-	3,887,537.28
结算备付金	2,373,183.37	-	-	-	-	-	2,373,183.37
存出保证金	2,561,129.72	-	-	-	-	-	2,561,129.72
交易性金融资产	-	-	301,313.34	-	-	22,231,544.20	22,532,857.54
应收申购款	-	-	-	-	-	128.00	128.00
应收清算款	-	-	-	-	-	144,102.36	144,102.36
资产总计	8,821,850.37	-	301,313.34	-	-	22,375,774.56	31,498,938.27
负债							
应付赎回款	-	-	-	-	-	1,492,966.60	1,492,966.60
应付管理人报酬	-	-	-	-	-	26,340.28	26,340.28
应付托管费	-	-	-	-	-	5,268.05	5,268.05
应付清算款	-	-	-	-	-	78,552.23	78,552.23
应付销售服务费	-	-	-	-	-	3,618.59	3,618.59
其他负债	-	-	-	-	-	103,853.61	103,853.61
负债总计	-	-	-	-	-	1,710,599.36	1,710,599.36
利率敏感度缺口	8,821,850.37	-	301,313.34	-	-	20,665,175.20	29,788,338.91
上年度末 2023 年 12 月 31 日	1 个月以内	1-3 个月	3 个月-1 年	1-5 年	5 年以上	不计息	合计
资产							
货币资金	2,053,176.83	-	-	-	-	-	2,053,176.83
结算备付金	1,881,703.69	-	-	-	-	-	1,881,703.69
存出保证金	1,915,808.67	-	-	-	-	-	1,915,808.67

交易性金融资产	-	-	35,047.98	-	-	17,158,452.41	17,193,500.39
应收申购款	-	-	-	-	-	130.00	130.00
资产总计	5,850,689.19	-	35,047.98	-	-	17,158,582.41	23,044,319.58
负债							
应付赎回款	-	-	-	-	-	23,169.37	23,169.37
应付管理人报酬	-	-	-	-	-	19,821.28	19,821.28
应付托管费	-	-	-	-	-	3,964.24	3,964.24
应付销售服务费	-	-	-	-	-	1,506.72	1,506.72
其他负债	-	-	-	-	-	94,342.03	94,342.03
负债总计	-	-	-	-	-	142,803.64	142,803.64
利率敏感度缺口	5,850,689.19	-	35,047.98	-	-	17,015,778.77	22,901,515.94

注：表中所示为本基金资产及负债的公允价值，并按照合约规定的利率重新定价日或到期日孰早者予以分类。

7.4.13.4.1.2 利率风险的敏感性分析

于 2024 年 12 月 31 日，本基金持有交易性债券投资公允价值占基金资产净值比例为 1.01%（2023 年 12 月 31 日：0.15%），银行存款、结算备付金和存出保证金均以活期存款利率或相对固定的利率计息，假定利率变动仅影响该类资产的未来收益，而对其本身的公允价值无重大影响，因此市场利率的变动对于本基金资产净值无重大影响（2023 年 12 月 31 日：同）。

7.4.13.4.2 外汇风险

外汇风险是指金融工具的公允价值或未来现金流量因外汇汇率变动而发生波动的风险。本基金的所有资产及负债以人民币计价，因此无重大外汇风险。

7.4.13.4.3 其他价格风险

本基金所面临的其他价格风险主要系市场价格风险。市场价格风险是指基金所持金融工具的公允价值或未来现金流量因除市场利率和外汇汇率以外的市场价格因素变动而发生波动的风险。本基金主要投资于证券交易所上市交易的股票和债券，所面临的最大市场价格风险由所持有的金融工具的公允价值决定。本基金通过投资组合的分散化降低市场价格风险。

7.4.13.4.3.1 其他价格风险敞口

金额单位：人民币元

项目	本期末 2024 年 12 月 31 日		上年度末 2023 年 12 月 31 日	
	公允价值	占基金资产净值 比例（%）	公允价值	占基金资产净值 比例（%）
交易性金融资产—股票投资	22,231,544.20	74.63	17,158,452.41	74.93
交易性金融资产—基金投资	-	-	-	-

交易性金融资产—债券投资	301,313.34	1.01	35,047.98	0.15
交易性金融资产—贵金属投资	—	—	—	—
衍生金融资产—权证投资	—	—	—	—
其他	—	—	—	—
合计	22,532,857.54	75.64	17,193,500.39	75.08

注：本基金权益类多头头寸价值减去权益类空头头寸价值，占基金资产净值比例范围 0%-10%。本基金投资于银行存款和同业存单的比例合计不超过基金资产的 20%。每个交易日日终，本基金持有的买入期货合约和有价值证券市值之和，不得超过基金资产净值的 95%。每个交易日日终，在扣除股指期货合约、国债期货合约及股票期权合约需缴纳的交易保证金后，基金保留的现金或到期日在一年以内的政府债券的比例不低于基金资产净值的 5%，其中，现金不包括结算备付金、存出保证金和应收申购款等。

7.4.13.4.3.2 其他价格风险的敏感性分析

假设	本基金的市场价格风险主要源于证券市场的系统性风险，即从长期来看，本基金所投资的证券与业绩比较基准的变动呈现线性相关，且报告期内的相关系数在资产负债表日后短期内保持不变；		
	以下分析中，除市场基准发生变动，其他影响基金资产净值的风险变量保持不变。		
分析	相关风险变量的变动	对资产负债表日基金资产净值的影响金额（单位：人民币元）	
		本期末（2024 年 12 月 31 日）	上年度末（2023 年 12 月 31 日）
	沪深 300 上升 1%	3,740.25	3,870.66
	沪深 300 下降 1%	-3,740.25	-3,870.66

注：本基金管理人运用资本-资产定价模型方法对本基金的市场价格风险进行分析。上表为市场价格风险的敏感性分析，反映了在其他变量不变的假设下，证券市场组合的价格发生合理、可能的变动时，将对基金资产净值产生的影响。

7.4.14 公允价值

7.4.14.1 金融工具公允价值计量的方法

公允价值计量结果所属的层次，由对公允价值计量整体而言具有重要意义的输入值所属
--

的最低层次决定：第一层次：相同资产或负债在活跃市场上未经调整的报价；第二层次：除第一层次输入值外相关资产或负债直接或间接可观察的输入值；第三层次：相关资产或负债的不可观察输入值。

7.4.14.2 持续的以公允价值计量的金融工具

7.4.14.2.1 各层次金融工具的公允价值

单位：人民币元

公允价值计量结果所属的层次	本期末 2024 年 12 月 31 日	上年度末 2023 年 12 月 31 日
第一层次	22,190,390.20	17,193,500.39
第二层次	342,467.34	—
第三层次	—	—
合计	22,532,857.54	17,193,500.39

7.4.14.2.2 公允价值所属层次间的重大变动

本基金政策为以报告期初作为确定金融工具公允价值层次之间转换的时点。对于公开市场交易的股票、债券等投资，若出现重大事项停牌、交易不活跃或非公开发行等情况，本基金不会于停牌日至交易恢复活跃日期间、交易不活跃期间及限售期间将相关投资的公允价值列入第一层次，并根据估值调整中采用的对公允价值计量整体而言具有重要意义的输入值所属的最低层次，确定相关投资的公允价值应属第二层次或第三层次。

7.4.14.3 非持续的以公允价值计量的金融工具的说明

本基金本报告期末及上年度末均未持有非持续的以公允价值计量的金融工具。

7.4.14.4 不以公允价值计量的金融工具的相关说明

本基金持有的不以公允价值计量的金融工具为以摊余成本计量的金融资产和金融负债，这些金融工具因其剩余期限较短，所以其账面价值与公允价值相若。

7.4.15 有助于理解和分析会计报表需要说明的其他事项

7.4.15.1 承诺事项

截至资产负债表日，本基金无需要披露的重大承诺事项。

7.4.15.2 其他事项

截至资产负债表日，本基金的资产净值为人民币 29,788,338.91 元，已连续超过 20 个工作日基金资产净值低于人民币 5,000 万元。本基金资产管理人已就上述情况按照中国证监会颁布的

《公开募集证券投资基金运作管理办法》第四十一条规定，在定期报告中予以披露。

除上述事项外，截至资产负债表日，本基金无需要说明的其他重要事项。

7.4.15.3 财务报表的批准

本财务报表已于 2025 年 3 月 31 日经本基金的基金管理人批准。

§ 8 投资组合报告

8.1 期末基金资产组合情况

金额单位：人民币元

序号	项目	金额	占基金总资产的比例 (%)
1	权益投资	22,231,544.20	70.58
	其中：股票	22,231,544.20	70.58
2	基金投资	—	—
3	固定收益投资	301,313.34	0.96
	其中：债券	301,313.34	0.96
	资产支持证券	—	—
4	贵金属投资	—	—
5	金融衍生品投资	—	—
6	买入返售金融资产	—	—
	其中：买断式回购的买入返售金融资产	—	—
7	银行存款和结算备付金合计	6,260,720.65	19.88
8	其他各项资产	2,705,360.08	8.59
9	合计	31,498,938.27	100.00

8.2 报告期末按行业分类的股票投资组合

8.2.1 报告期末按行业分类的境内股票投资组合

金额单位：人民币元

代码	行业类别	公允价值（元）	占基金资产净值比例 (%)
A	农、林、牧、渔业	169,647.00	0.57
B	采矿业	1,255,313.00	4.21
C	制造业	11,391,074.20	38.24
D	电力、热力、燃气及水生产和供应业	881,142.00	2.96
E	建筑业	416,019.00	1.40
F	批发和零售业	200,513.00	0.67
G	交通运输、仓储和邮政业	805,084.00	2.70
H	住宿和餐饮业	11,488.00	0.04
I	信息传输、软件和信息技术服	1,624,197.00	5.45

	务业		
J	金融业	5,044,915.00	16.94
K	房地产业	149,960.00	0.50
L	租赁和商务服务业	153,715.00	0.52
M	科学研究和技术服务业	17,530.00	0.06
N	水利、环境和公共设施管理业	17,437.00	0.06
O	居民服务、修理和其他服务业	-	-
P	教育	-	-
Q	卫生和社会工作	82,485.00	0.28
R	文化、体育和娱乐业	11,025.00	0.04
S	综合	-	-
	合计	22,231,544.20	74.63

8.2.2 报告期末按行业分类的港股通投资股票投资组合

本基金本报告期末未持有通过港股通投资的股票。

8.3 期末按公允价值占基金资产净值比例大小排序的所有股票投资明细

金额单位：人民币元

序号	股票代码	股票名称	数量 (股)	公允价值 (元)	占基金资产净值比例 (%)
1	600519	贵州茅台	600	914,400.00	3.07
2	601318	中国平安	13,600	716,040.00	2.40
3	300750	宁德时代	2,300	611,800.00	2.05
4	000333	美的集团	6,200	466,364.00	1.57
5	600900	长江电力	15,700	463,935.00	1.56
6	000725	京东方 A	94,000	412,660.00	1.39
7	601728	中国电信	47,200	340,784.00	1.14
8	600887	伊利股份	11,000	331,980.00	1.11
9	002594	比亚迪	1,100	310,926.00	1.04
10	600036	招商银行	7,500	294,750.00	0.99
11	601816	京沪高铁	47,000	289,520.00	0.97
12	600406	国电南瑞	11,000	277,420.00	0.93
13	601319	中国人保	34,000	259,080.00	0.87
14	601766	中国中车	30,710	257,349.80	0.86
15	601288	农业银行	47,400	253,116.00	0.85
16	601899	紫金矿业	16,700	252,504.00	0.85
17	600919	江苏银行	25,100	246,482.00	0.83
18	601398	工商银行	34,600	239,432.00	0.80
19	601988	中国银行	43,300	238,583.00	0.80
20	600941	中国移动	2,000	236,320.00	0.79
21	601688	华泰证券	13,300	233,947.00	0.79
22	002001	新 和 成	10,600	232,882.00	0.78
23	601668	中国建筑	38,100	228,600.00	0.77

24	002475	立讯精密	5,100	207,876.00	0.70
25	600028	中国石化	30,700	205,076.00	0.69
26	000651	格力电器	4,500	204,525.00	0.69
27	000100	TCL 科技	40,000	201,200.00	0.68
28	300433	蓝思科技	9,100	199,290.00	0.67
29	600660	福耀玻璃	3,100	193,440.00	0.65
30	600019	宝钢股份	26,700	186,900.00	0.63
31	000538	云南白药	3,100	185,845.00	0.62
32	601939	建设银行	21,000	184,590.00	0.62
33	002415	海康威视	6,000	184,200.00	0.62
34	601088	中国神华	4,200	182,616.00	0.61
35	601138	工业富联	7,900	169,850.00	0.57
36	601658	邮储银行	28,900	164,152.00	0.55
37	600989	宝丰能源	9,600	161,664.00	0.54
38	600219	南山铝业	39,100	152,881.00	0.51
39	601601	中国太保	4,400	149,952.00	0.50
40	601818	光大银行	38,300	148,221.00	0.50
41	601857	中国石油	16,200	144,828.00	0.49
42	600115	中国东航	34,200	136,800.00	0.46
43	601877	正泰电器	5,700	133,437.00	0.45
44	000166	申万宏源	24,600	131,610.00	0.44
45	603288	海天味业	2,800	128,520.00	0.43
46	600276	恒瑞医药	2,700	123,930.00	0.42
47	600050	中国联通	22,400	118,944.00	0.40
48	002371	北方华创	300	117,300.00	0.39
49	002714	牧原股份	3,000	115,320.00	0.39
50	600018	上港集团	18,400	112,608.00	0.38
51	600926	杭州银行	7,700	112,497.00	0.38
52	003816	中国广核	26,600	109,858.00	0.37
53	600309	万华化学	1,500	107,025.00	0.36
54	601166	兴业银行	5,300	101,548.00	0.34
55	000858	五 粮 液	700	98,028.00	0.33
56	688472	阿特斯	7,600	95,456.00	0.32
57	601225	陕西煤业	4,100	95,366.00	0.32
58	601916	浙商银行	31,000	90,210.00	0.30
59	600362	江西铜业	4,200	86,688.00	0.29
60	601919	中远海控	5,500	85,250.00	0.29
61	601607	上海医药	3,800	79,800.00	0.27
62	688126	沪硅产业	4,200	79,044.00	0.27
63	002179	中航光电	2,000	78,600.00	0.26
64	300059	东方财富	3,000	77,460.00	0.26
65	000776	广发证券	4,700	76,187.00	0.26
66	601998	中信银行	10,800	75,384.00	0.25

67	603993	洛阳钼业	11,200	74,480.00	0.25
68	000800	一汽解放	9,000	73,800.00	0.25
69	600030	中信证券	2,500	72,925.00	0.24
70	000001	平安银行	6,100	71,370.00	0.24
71	600332	白云山	2,500	71,050.00	0.24
72	600025	华能水电	7,400	70,374.00	0.24
73	601868	中国能建	30,500	69,845.00	0.23
74	601169	北京银行	11,000	67,650.00	0.23
75	002027	分众传媒	9,500	66,785.00	0.22
76	688120	华海清科	400	65,196.00	0.22
77	000895	双汇发展	2,500	64,900.00	0.22
78	601878	浙商证券	5,300	64,872.00	0.22
79	601360	三六零	6,200	64,170.00	0.22
80	600901	江苏金租	12,100	63,162.00	0.21
81	603501	韦尔股份	600	62,646.00	0.21
82	600031	三一重工	3,800	62,624.00	0.21
83	601229	上海银行	6,800	62,220.00	0.21
84	601336	新华保险	1,200	59,640.00	0.20
85	600372	中航机载	4,800	59,184.00	0.20
86	601633	长城汽车	2,200	57,926.00	0.19
87	688111	金山办公	200	57,278.00	0.19
88	600585	海螺水泥	2,400	57,072.00	0.19
89	601881	中国银河	3,700	56,351.00	0.19
90	600438	通威股份	2,500	55,275.00	0.19
91	000425	徐工机械	6,900	54,717.00	0.18
92	601009	南京银行	5,000	53,250.00	0.18
93	000513	丽珠集团	1,400	53,200.00	0.18
94	300080	易成新能	12,000	52,440.00	0.18
95	688599	天合光能	2,700	52,110.00	0.17
96	000963	华东医药	1,500	51,900.00	0.17
97	300760	迈瑞医疗	200	51,000.00	0.17
98	002028	思源电气	700	50,890.00	0.17
99	601628	中国人寿	1,200	50,304.00	0.17
100	300502	新易盛	400	46,232.00	0.16
101	300408	三环集团	1,200	46,212.00	0.16
102	300394	天孚通信	500	45,680.00	0.15
103	601997	贵阳银行	7,600	45,600.00	0.15
104	000999	华润三九	1,000	44,340.00	0.15
105	002311	海大集团	900	44,145.00	0.15
106	600741	华域汽车	2,500	44,025.00	0.15
107	300143	盈康生命	4,700	43,240.00	0.15
108	688033	天宜上佳	7,400	42,550.00	0.14
109	688396	华润微	900	42,471.00	0.14

110	603392	万泰生物	600	42,276.00	0.14
111	601600	中国铝业	5,700	41,895.00	0.14
112	001965	招商公路	3,000	41,850.00	0.14
113	600886	国投电力	2,500	41,550.00	0.14
114	601898	中煤能源	3,400	41,412.00	0.14
115	002252	上海莱士	5,700	41,154.00	0.14
116	000792	盐湖股份	2,500	41,150.00	0.14
117	001979	招商蛇口	4,000	40,960.00	0.14
118	300661	圣邦股份	500	40,890.00	0.14
119	002926	华西证券	4,900	40,719.00	0.14
120	601555	东吴证券	5,200	40,560.00	0.14
121	000157	中联重科	5,400	39,042.00	0.13
122	601669	中国电建	7,000	38,220.00	0.13
123	688981	中芯国际	400	37,848.00	0.13
124	002273	水晶光电	1,700	37,774.00	0.13
125	688232	新点软件	1,300	37,687.00	0.13
126	688249	晶合集成	1,600	37,344.00	0.13
127	600893	航发动力	900	37,305.00	0.13
128	688281	华秦科技	400	37,240.00	0.13
129	600346	恒力石化	2,400	36,840.00	0.12
130	600320	振华重工	9,200	36,064.00	0.12
131	600073	光明肉业	5,100	35,394.00	0.12
132	002517	恺英网络	2,600	35,386.00	0.12
133	601006	大秦铁路	5,200	35,256.00	0.12
134	002500	山西证券	5,600	35,168.00	0.12
135	300827	上能电气	800	35,120.00	0.12
136	603195	公牛集团	500	35,120.00	0.12
137	600055	万东医疗	2,300	34,730.00	0.12
138	000623	吉林敖东	2,000	34,540.00	0.12
139	601777	力帆科技	4,300	32,895.00	0.11
140	000338	潍柴动力	2,400	32,880.00	0.11
141	600999	招商证券	1,700	32,572.00	0.11
142	603132	金徽股份	2,900	32,567.00	0.11
143	600023	浙能电力	5,700	32,262.00	0.11
144	002352	顺丰控股	800	32,240.00	0.11
145	600015	华夏银行	4,000	32,040.00	0.11
146	688209	英集芯	1,800	31,806.00	0.11
147	600547	山东黄金	1,400	31,682.00	0.11
148	002142	宁波银行	1,300	31,603.00	0.11
149	600690	海尔智家	1,100	31,317.00	0.11
150	601989	中国重工	6,500	31,265.00	0.10
151	601838	成都银行	1,800	30,798.00	0.10
152	688766	普冉股份	300	30,378.00	0.10

153	600131	国网信通	1,600	30,256.00	0.10
154	688082	盛美上海	300	30,000.00	0.10
155	688041	海光信息	200	29,958.00	0.10
156	605499	东鹏饮料	120	29,822.40	0.10
157	300498	温氏股份	1,800	29,718.00	0.10
158	601222	林洋能源	4,200	29,694.00	0.10
159	600482	中国动力	1,200	29,364.00	0.10
160	301165	锐捷网络	400	28,880.00	0.10
161	688658	悦康药业	2,000	28,820.00	0.10
162	688036	传音控股	300	28,500.00	0.10
163	600918	中泰证券	4,300	28,251.00	0.09
164	002294	信立泰	900	27,837.00	0.09
165	688349	三一重能	900	27,792.00	0.09
166	002463	沪电股份	700	27,755.00	0.09
167	688099	晶晨股份	400	27,472.00	0.09
168	600875	东方电气	1,700	27,013.00	0.09
169	002020	京新药业	2,100	26,880.00	0.09
170	600871	石化油服	13,100	26,724.00	0.09
171	601799	星宇股份	200	26,696.00	0.09
172	002683	广东宏大	1,000	26,480.00	0.09
173	600905	三峡能源	6,000	26,220.00	0.09
174	688469	芯联集成	5,100	26,163.00	0.09
175	601985	中国核电	2,500	26,075.00	0.09
176	601696	中银证券	2,300	25,668.00	0.09
177	600271	航天信息	2,800	25,508.00	0.09
178	688271	联影医疗	200	25,280.00	0.08
179	300015	爱尔眼科	1,900	25,175.00	0.08
180	000423	东阿阿胶	400	25,088.00	0.08
181	688676	金盘科技	600	24,852.00	0.08
182	300352	北信源	4,600	24,288.00	0.08
183	600160	巨化股份	1,000	24,120.00	0.08
184	600663	陆家嘴	2,400	23,616.00	0.08
185	300170	汉得信息	1,900	23,560.00	0.08
186	600536	中国软件	500	23,345.00	0.08
187	002653	海思科	700	23,275.00	0.08
188	600958	东方证券	2,200	23,232.00	0.08
189	000975	山金国际	1,500	23,055.00	0.08
190	000156	华数传媒	3,200	23,040.00	0.08
191	688586	江航装备	2,400	22,968.00	0.08
192	600925	苏能股份	4,300	22,790.00	0.08
193	301078	孩子王	2,000	22,760.00	0.08
194	000768	中航西飞	800	22,592.00	0.08
195	688321	微芯生物	1,200	22,296.00	0.07

196	603260	合盛硅业	400	22,224.00	0.07
197	600436	片仔癀	100	21,450.00	0.07
198	601615	明阳智能	1,700	21,437.00	0.07
199	603093	南华期货	1,800	21,420.00	0.07
200	300857	协创数据	200	21,378.00	0.07
201	603986	兆易创新	200	21,360.00	0.07
202	600066	宇通客车	800	21,104.00	0.07
203	300768	迪普科技	1,200	21,000.00	0.07
204	600651	飞乐音响	4,900	20,286.00	0.07
205	002837	英维克	500	20,200.00	0.07
206	601888	中国中免	300	20,103.00	0.07
207	000401	冀东水泥	3,800	19,874.00	0.07
208	002724	海洋王	3,700	19,684.00	0.07
209	002850	科达利	200	19,536.00	0.07
210	601077	渝农商行	3,200	19,360.00	0.06
211	603379	三美股份	500	19,190.00	0.06
212	000881	中广核技	2,600	19,058.00	0.06
213	600403	大有能源	6,400	18,816.00	0.06
214	688114	华大智造	400	18,716.00	0.06
215	002961	瑞达期货	1,300	18,681.00	0.06
216	603075	热威股份	1,000	18,630.00	0.06
217	600008	首创环保	5,600	18,368.00	0.06
218	688185	康希诺	300	18,315.00	0.06
219	601618	中国中冶	5,500	18,150.00	0.06
220	600707	彩虹股份	2,200	18,084.00	0.06
221	688331	荣昌生物	600	18,066.00	0.06
222	688172	燕东微	900	18,045.00	0.06
223	688383	新益昌	400	17,948.00	0.06
224	000998	隆平高科	1,600	17,872.00	0.06
225	600096	云天化	800	17,840.00	0.06
226	688503	聚和材料	400	17,716.00	0.06
227	002236	大华股份	1,100	17,600.00	0.06
228	300124	汇川技术	300	17,574.00	0.06
229	002745	木林森	2,000	17,440.00	0.06
230	000596	古井贡酒	100	17,330.00	0.06
231	000636	风华高科	1,200	17,220.00	0.06
232	002004	华邦健康	3,800	17,176.00	0.06
233	600908	无锡银行	2,900	17,139.00	0.06
234	688122	西部超导	400	17,128.00	0.06
235	000876	新希望	1,900	17,062.00	0.06
236	601096	宏盛华源	3,900	16,965.00	0.06
237	000030	富奥股份	3,300	16,929.00	0.06
238	000630	铜陵有色	5,200	16,796.00	0.06

239	002304	洋河股份	200	16,706.00	0.06
240	601901	方正证券	2,000	16,660.00	0.06
241	601117	中国化学	2,000	16,580.00	0.06
242	000029	深深房 A	1,100	16,566.00	0.06
243	002410	广联达	1,400	16,464.00	0.06
244	601108	财通证券	2,000	16,340.00	0.05
245	600085	同仁堂	400	16,236.00	0.05
246	600795	国电电力	3,500	16,030.00	0.05
247	301498	乖宝宠物	200	15,664.00	0.05
248	002958	青农商行	5,100	15,504.00	0.05
249	300677	英科医疗	600	15,168.00	0.05
250	601111	中国国航	1,900	15,029.00	0.05
251	000060	中金岭南	3,200	15,008.00	0.05
252	002422	科伦药业	500	14,965.00	0.05
253	600246	万通发展	2,000	14,900.00	0.05
254	000807	云铝股份	1,100	14,883.00	0.05
255	600637	东方明珠	1,900	14,744.00	0.05
256	600704	物产中大	2,900	14,674.00	0.05
257	600845	宝信软件	500	14,630.00	0.05
258	002262	恩华药业	600	14,610.00	0.05
259	002966	苏州银行	1,800	14,598.00	0.05
260	600352	浙江龙盛	1,400	14,406.00	0.05
261	603659	璞泰来	900	14,319.00	0.05
262	001227	兰州银行	5,800	14,268.00	0.05
263	002050	三花智控	600	14,106.00	0.05
264	301239	普瑞眼科	300	14,070.00	0.05
265	603938	三孚股份	1,300	14,053.00	0.05
266	601238	广汽集团	1,500	14,010.00	0.05
267	600299	安迪苏	1,100	13,805.00	0.05
268	688008	澜起科技	200	13,580.00	0.05
269	002807	江阴银行	3,100	13,485.00	0.05
270	600812	华北制药	2,600	13,442.00	0.05
271	300207	欣旺达	600	13,386.00	0.04
272	002532	天山铝业	1,700	13,379.00	0.04
273	600350	山东高速	1,300	13,364.00	0.04
274	688351	微电生理	700	13,328.00	0.04
275	688206	概伦电子	700	13,237.00	0.04
276	600064	南京高科	1,700	13,209.00	0.04
277	000039	中集集团	1,700	13,209.00	0.04
278	600138	中青旅	1,300	13,182.00	0.04
279	600959	江苏有线	3,900	13,065.00	0.04
280	600141	兴发集团	600	13,020.00	0.04
281	300455	航天智装	1,000	12,960.00	0.04

282	300776	帝尔激光	200	12,716.00	0.04
283	600132	重庆啤酒	200	12,604.00	0.04
284	002916	深南电路	100	12,500.00	0.04
285	002340	格林美	1,900	12,407.00	0.04
286	600161	天坛生物	600	12,300.00	0.04
287	601991	大唐发电	4,300	12,255.00	0.04
288	688223	晶科能源	1,700	12,087.00	0.04
289	600773	西藏城投	1,100	11,858.00	0.04
290	601866	中远海发	4,500	11,745.00	0.04
291	002409	雅克科技	200	11,590.00	0.04
292	300454	深信服	200	11,480.00	0.04
293	001270	铖昌科技	300	11,430.00	0.04
294	002174	游族网络	1,200	11,220.00	0.04
295	600266	城建发展	2,200	11,220.00	0.04
296	688563	航材股份	200	11,168.00	0.04
297	603299	苏盐井神	1,000	11,140.00	0.04
298	603556	海兴电力	300	11,097.00	0.04
299	000408	藏格矿业	400	11,092.00	0.04
300	002145	中核钛白	2,600	11,024.00	0.04
301	300682	朗新集团	900	10,980.00	0.04
302	002928	华夏航空	1,400	10,864.00	0.04
303	600612	老凤祥	200	10,854.00	0.04
304	300101	振芯科技	500	10,830.00	0.04
305	600489	中金黄金	900	10,827.00	0.04
306	600420	国药现代	900	10,746.00	0.04
307	300737	科顺股份	2,100	10,647.00	0.04
308	002550	千红制药	1,700	10,540.00	0.04
309	000061	农产品	1,500	10,515.00	0.04
310	002460	赣锋锂业	300	10,503.00	0.04
311	601066	中信建投	400	10,300.00	0.03
312	002421	达实智能	3,000	10,290.00	0.03
313	688568	中科星图	200	10,206.00	0.03
314	600967	内蒙一机	1,200	10,200.00	0.03
315	600039	四川路桥	1,400	10,192.00	0.03
316	600089	特变电工	800	10,192.00	0.03
317	002215	诺普信	900	10,107.00	0.03
318	601995	中金公司	300	10,107.00	0.03
319	002736	国信证券	900	10,080.00	0.03
320	603358	华达科技	300	10,020.00	0.03
321	002534	西子洁能	900	9,999.00	0.03
322	000661	长春高新	100	9,944.00	0.03
323	600879	航天电子	1,100	9,856.00	0.03
324	601689	拓普集团	200	9,800.00	0.03

325	603039	泛微网络	200	9,800.00	0.03
326	300866	安克创新	100	9,764.00	0.03
327	000927	中国铁物	3,700	9,731.00	0.03
328	601608	中信重工	2,300	9,660.00	0.03
329	601168	西部矿业	600	9,642.00	0.03
330	000729	燕京啤酒	800	9,632.00	0.03
331	601390	中国中铁	1,500	9,585.00	0.03
332	600363	联创光电	200	9,576.00	0.03
333	600273	嘉化能源	1,200	9,564.00	0.03
334	002625	光启技术	200	9,560.00	0.03
335	601665	齐鲁银行	1,700	9,503.00	0.03
336	603858	步长制药	600	9,480.00	0.03
337	600517	国网英大	1,700	9,367.00	0.03
338	688347	华虹公司	200	9,294.00	0.03
339	601567	三星医疗	300	9,228.00	0.03
340	000786	北新建材	300	9,093.00	0.03
341	002266	浙富控股	2,900	9,048.00	0.03
342	600521	华海药业	500	8,935.00	0.03
343	002191	劲嘉股份	2,100	8,820.00	0.03
344	600258	首旅酒店	600	8,802.00	0.03
345	600578	京能电力	2,500	8,800.00	0.03
346	688707	振华新材	800	8,760.00	0.03
347	600803	新奥股份	400	8,672.00	0.03
348	601699	潞安环能	600	8,616.00	0.03
349	600996	贵广网络	1,000	8,550.00	0.03
350	600623	华谊集团	1,200	8,400.00	0.03
351	601377	兴业证券	1,300	8,138.00	0.03
352	600600	青岛啤酒	100	8,092.00	0.03
353	688561	奇安信	300	8,049.00	0.03
354	000625	长安汽车	600	8,016.00	0.03
355	688523	航天环宇	400	8,000.00	0.03
356	002400	省广集团	1,000	7,990.00	0.03
357	000997	新大陆	400	7,980.00	0.03
358	600176	中国巨石	700	7,973.00	0.03
359	600508	上海能源	600	7,938.00	0.03
360	603305	旭升集团	600	7,890.00	0.03
361	300979	华利集团	100	7,865.00	0.03
362	600861	北京人力	400	7,740.00	0.03
363	301327	华宝新能	100	7,671.00	0.03
364	002233	塔牌集团	1,000	7,670.00	0.03
365	002755	奥赛康	600	7,626.00	0.03
366	601886	江河集团	1,400	7,560.00	0.03
367	000728	国元证券	900	7,524.00	0.03

368	601311	骆驼股份	900	7,461.00	0.03
369	002078	太阳纸业	500	7,435.00	0.02
370	300274	阳光电源	100	7,383.00	0.02
371	002841	视源股份	200	7,382.00	0.02
372	002938	鹏鼎控股	200	7,296.00	0.02
373	600027	华电国际	1,300	7,293.00	0.02
374	600528	中铁工业	900	7,254.00	0.02
375	600298	安琪酵母	200	7,210.00	0.02
376	600151	航天机电	900	7,182.00	0.02
377	000917	电广传媒	1,000	7,070.00	0.02
378	600079	人福医药	300	7,014.00	0.02
379	600572	康恩贝	1,500	6,990.00	0.02
380	601106	中国一重	2,400	6,984.00	0.02
381	603609	禾丰股份	800	6,896.00	0.02
382	688559	海目星	200	6,880.00	0.02
383	300223	北京君正	100	6,820.00	0.02
384	300185	通裕重工	2,600	6,682.00	0.02
385	301217	铜冠铜箔	600	6,648.00	0.02
386	603055	台华新材	600	6,648.00	0.02
387	601101	昊华能源	800	6,584.00	0.02
388	300634	彩讯股份	300	6,540.00	0.02
389	603185	弘元绿能	400	6,500.00	0.02
390	300253	卫宁健康	900	6,444.00	0.02
391	002019	亿帆医药	600	6,432.00	0.02
392	600111	北方稀土	300	6,366.00	0.02
393	600885	宏发股份	200	6,364.00	0.02
394	000050	深天马 A	700	6,321.00	0.02
395	000932	华菱钢铁	1,500	6,270.00	0.02
396	601800	中国交建	600	6,270.00	0.02
397	600739	辽宁成大	600	6,210.00	0.02
398	002202	金风科技	600	6,198.00	0.02
399	301180	万祥科技	400	6,188.00	0.02
400	600329	达仁堂	200	6,160.00	0.02
401	688066	航天宏图	300	6,120.00	0.02
402	301339	通行宝	300	6,102.00	0.02
403	601369	陕鼓动力	700	6,090.00	0.02
404	601958	金钼股份	600	6,036.00	0.02
405	688295	中复神鹰	300	5,979.00	0.02
406	600874	创业环保	1,000	5,970.00	0.02
407	002414	高德红外	800	5,944.00	0.02
408	600062	华润双鹤	300	5,940.00	0.02
409	688007	光峰科技	400	5,916.00	0.02
410	600938	中国海油	200	5,902.00	0.02

411	688388	嘉元科技	400	5,892.00	0.02
412	688700	东威科技	200	5,892.00	0.02
413	002128	电投能源	300	5,874.00	0.02
414	600295	鄂尔多斯	600	5,856.00	0.02
415	688538	和辉光电	2,500	5,800.00	0.02
416	300323	华灿光电	700	5,796.00	0.02
417	001236	弘业期货	600	5,784.00	0.02
418	600531	豫光金铅	900	5,778.00	0.02
419	300850	新强联	300	5,733.00	0.02
420	000415	渤海租赁	1,500	5,655.00	0.02
421	000555	神州信息	500	5,600.00	0.02
422	600166	福田汽车	2,200	5,522.00	0.02
423	300188	国投智能	400	5,516.00	0.02
424	000503	国新健康	500	5,490.00	0.02
425	000883	湖北能源	1,100	5,478.00	0.02
426	300347	泰格医药	100	5,462.00	0.02
427	002493	荣盛石化	600	5,430.00	0.02
428	601966	玲珑轮胎	300	5,412.00	0.02
429	300811	铂科新材	100	5,391.00	0.02
430	300451	创业慧康	1,200	5,376.00	0.02
431	600835	上海机电	300	5,376.00	0.02
432	600588	用友网络	500	5,365.00	0.02
433	002585	双星新材	1,000	5,340.00	0.02
434	301155	海力风电	100	5,331.00	0.02
435	688690	纳微科技	300	5,280.00	0.02
436	300587	天铁科技	1,200	5,268.00	0.02
437	000825	太钢不锈	1,500	5,220.00	0.02
438	000761	本钢板材	1,600	5,120.00	0.02
439	002267	陕天然气	600	5,070.00	0.02
440	600662	外服控股	1,000	5,070.00	0.02
441	301511	德福科技	400	5,024.00	0.02
442	688315	诺禾致源	400	5,000.00	0.02
443	002230	科大讯飞	100	4,832.00	0.02
444	601677	明泰铝业	400	4,812.00	0.02
445	601811	新华文轩	300	4,755.00	0.02
446	000718	苏宁环球	2,000	4,720.00	0.02
447	601012	隆基绿能	300	4,713.00	0.02
448	002249	大洋电机	800	4,696.00	0.02
449	603077	和邦生物	2,300	4,692.00	0.02
450	003035	南网能源	1,100	4,598.00	0.02
451	601279	英利汽车	1,200	4,596.00	0.02
452	601187	厦门银行	800	4,512.00	0.02
453	603113	金能科技	800	4,504.00	0.02

454	688150	莱特光电	200	4,504.00	0.02
455	600098	广州发展	700	4,494.00	0.02
456	000738	航发控制	200	4,448.00	0.01
457	603301	振德医疗	200	4,398.00	0.01
458	000066	中国长城	300	4,371.00	0.01
459	000002	万 科 A	600	4,356.00	0.01
460	600916	中国黄金	500	4,310.00	0.01
461	688526	科前生物	300	4,287.00	0.01
462	002287	奇正藏药	200	4,280.00	0.01
463	601099	太平洋	1,000	4,260.00	0.01
464	600188	兖矿能源	300	4,251.00	0.01
465	601236	红塔证券	500	4,245.00	0.01
466	000012	南 玻 A	800	4,224.00	0.01
467	688598	金博股份	200	4,212.00	0.01
468	605507	国邦医药	200	4,166.00	0.01
469	002516	旷达科技	800	4,056.00	0.01
470	300770	新媒股份	100	4,041.00	0.01
471	300638	广和通	200	4,030.00	0.01
472	600483	福能股份	400	3,988.00	0.01
473	300443	金雷股份	200	3,984.00	0.01
474	600717	天津港	800	3,896.00	0.01
475	601717	郑煤机	300	3,894.00	0.01
476	600029	南方航空	600	3,894.00	0.01
477	688177	百奥泰	200	3,876.00	0.01
478	300628	亿联网络	100	3,860.00	0.01
479	601872	招商轮船	600	3,846.00	0.01
480	601118	海南橡胶	700	3,787.00	0.01
481	601568	北元集团	900	3,780.00	0.01
482	300395	菲利华	100	3,761.00	0.01
483	002648	卫星化学	200	3,758.00	0.01
484	002126	银轮股份	200	3,744.00	0.01
485	603766	隆鑫通用	400	3,640.00	0.01
486	002099	海翔药业	700	3,612.00	0.01
487	600475	华光环能	400	3,604.00	0.01
488	600820	隧道股份	500	3,595.00	0.01
489	600882	妙可蓝多	200	3,580.00	0.01
490	600648	外高桥	300	3,573.00	0.01
491	600048	保利发展	400	3,544.00	0.01
492	000034	神州数码	100	3,505.00	0.01
493	600977	中国电影	300	3,483.00	0.01
494	600674	川投能源	200	3,450.00	0.01
495	600511	国药股份	100	3,422.00	0.01
496	600009	上海机场	100	3,415.00	0.01

497	605599	菜百股份	300	3,405.00	0.01
498	603936	博敏电子	400	3,368.00	0.01
499	000517	荣安地产	1,500	3,345.00	0.01
500	300999	金龙鱼	100	3,261.00	0.01
501	600500	中化国际	800	3,216.00	0.01
502	600316	洪都航空	100	3,212.00	0.01
503	000563	陕国投 A	900	3,204.00	0.01
504	600328	中盐化工	400	3,148.00	0.01
505	300579	数字认证	100	3,142.00	0.01
506	001289	龙源电力	200	3,142.00	0.01
507	688009	中国通号	500	3,130.00	0.01
508	600392	盛和资源	300	3,084.00	0.01
509	600873	梅花生物	300	3,009.00	0.01
510	688387	信科移动	500	2,980.00	0.01
511	002461	珠江啤酒	300	2,967.00	0.01
512	600598	北大荒	200	2,950.00	0.01
513	601952	苏垦农发	300	2,937.00	0.01
514	002091	江苏国泰	400	2,928.00	0.01
515	002384	东山精密	100	2,920.00	0.01
516	300123	亚光科技	500	2,900.00	0.01
517	000709	河钢股份	1,300	2,873.00	0.01
518	601918	新集能源	400	2,872.00	0.01
519	600971	恒源煤电	300	2,823.00	0.01
520	002545	东方铁塔	400	2,812.00	0.01
521	601636	旗滨集团	500	2,805.00	0.01
522	300735	光弘科技	100	2,799.00	0.01
523	600570	恒生电子	100	2,799.00	0.01
524	300144	宋城演艺	300	2,787.00	0.01
525	002250	联化科技	500	2,755.00	0.01
526	600021	上海电力	300	2,751.00	0.01
527	601186	中国铁建	300	2,751.00	0.01
528	300413	芒果超媒	100	2,689.00	0.01
529	600754	锦江酒店	100	2,686.00	0.01
530	600415	小商品城	200	2,682.00	0.01
531	000968	蓝焰控股	400	2,660.00	0.01
532	600755	厦门国贸	400	2,656.00	0.01
533	600927	永安期货	200	2,638.00	0.01
534	000887	中鼎股份	200	2,624.00	0.01
535	000885	城发环境	200	2,622.00	0.01
536	600010	宝钢股份	1,400	2,604.00	0.01
537	002241	歌尔股份	100	2,581.00	0.01
538	603566	普莱柯	200	2,552.00	0.01
539	002048	宁波华翔	200	2,524.00	0.01

540	600169	太原重工	1,000	2,490.00	0.01
541	600267	海正药业	300	2,490.00	0.01
542	000967	盈峰环境	500	2,485.00	0.01
543	603530	神马电力	100	2,471.00	0.01
544	688238	和元生物	500	2,470.00	0.01
545	000090	天健集团	600	2,466.00	0.01
546	603218	日月股份	200	2,410.00	0.01
547	600183	生益科技	100	2,405.00	0.01
548	600063	皖维高新	600	2,400.00	0.01
549	003006	百亚股份	100	2,399.00	0.01
550	002368	太极股份	100	2,368.00	0.01
551	600550	保变电气	300	2,355.00	0.01
552	002318	久立特材	100	2,341.00	0.01
553	000830	鲁西化工	200	2,338.00	0.01
554	002489	浙江永强	700	2,268.00	0.01
555	300003	乐普医疗	200	2,268.00	0.01
556	600061	国投资本	300	2,256.00	0.01
557	600380	健康元	200	2,254.00	0.01
558	000062	深圳华强	100	2,240.00	0.01
559	601162	天风证券	500	2,240.00	0.01
560	601016	节能风电	700	2,219.00	0.01
561	601068	中铝国际	500	2,205.00	0.01
562	002465	海格通信	200	2,196.00	0.01
563	002106	莱宝高科	200	2,182.00	0.01
564	002065	东华软件	300	2,178.00	0.01
565	603568	伟明环保	100	2,163.00	0.01
566	002074	国轩高科	100	2,122.00	0.01
567	000987	越秀资本	300	2,106.00	0.01
568	603636	南威软件	200	2,100.00	0.01
569	600997	开滦股份	300	2,028.00	0.01
570	600549	厦门钨业	100	1,927.00	0.01
571	600017	日照港	600	1,920.00	0.01
572	601083	锦江航运	200	1,904.00	0.01
573	688403	汇成股份	200	1,792.00	0.01
574	603368	柳药集团	100	1,786.00	0.01
575	600269	赣粤高速	300	1,683.00	0.01
576	002314	南山控股	700	1,666.00	0.01
577	600587	新华医疗	100	1,665.00	0.01
578	000058	深赛格	200	1,606.00	0.01
579	002608	江苏国信	200	1,534.00	0.01
580	601808	中海油服	100	1,525.00	0.01
581	600308	华泰股份	400	1,456.00	0.00
582	002153	石基信息	200	1,428.00	0.00

583	601718	际华集团	500	1,420.00	0.00
584	601001	晋控煤业	100	1,367.00	0.00
585	600011	华能国际	200	1,354.00	0.00
586	600458	时代新材	100	1,281.00	0.00
587	002372	伟星新材	100	1,263.00	0.00
588	000708	中信特钢	100	1,141.00	0.00
589	002373	千方科技	100	1,014.00	0.00

8.4 报告期内股票投资组合的重大变动

8.4.1 累计买入金额超出期初基金资产净值 2%或前 20 名的股票明细

金额单位：人民币元

序号	股票代码	股票名称	本期累计买入金额	占期初基金资产净值比例(%)
1	601318	中国平安	3,275,532.00	14.30
2	600519	贵州茅台	3,034,117.00	13.25
3	300750	宁德时代	2,313,055.00	10.10
4	000333	美的集团	2,245,120.00	9.80
5	000100	TCL 科技	2,244,661.00	9.80
6	000725	京东方 A	2,235,125.00	9.76
7	600406	国电南瑞	2,224,395.00	9.71
8	601398	工商银行	2,209,856.00	9.65
9	000651	格力电器	2,030,375.00	8.87
10	601728	中国电信	1,995,786.00	8.71
11	600900	长江电力	1,944,138.00	8.49
12	600919	江苏银行	1,849,850.00	8.08
13	601988	中国银行	1,757,643.00	7.67
14	601138	工业富联	1,694,329.00	7.40
15	600887	伊利股份	1,688,373.00	7.37
16	000895	双汇发展	1,652,913.00	7.22
17	600941	中国移动	1,628,858.00	7.11
18	601288	农业银行	1,615,940.00	7.06
19	600028	中国石化	1,606,302.00	7.01
20	601319	中国人保	1,597,278.00	6.97
21	601766	中国中车	1,563,747.40	6.83
22	300760	迈瑞医疗	1,552,198.00	6.78
23	600025	华能水电	1,536,702.00	6.71
24	002415	海康威视	1,531,322.00	6.69
25	601939	建设银行	1,521,931.10	6.65
26	601668	中国建筑	1,506,069.00	6.58
27	600989	宝丰能源	1,505,984.00	6.58
28	600219	南山铝业	1,451,856.00	6.34
29	601899	紫金矿业	1,439,232.00	6.28
30	601607	上海医药	1,437,794.00	6.28
31	600660	福耀玻璃	1,405,264.00	6.14

32	601816	京沪高铁	1,368,531.00	5.98
33	600809	山西汾酒	1,367,157.00	5.97
34	601601	中国太保	1,355,624.00	5.92
35	002475	立讯精密	1,354,993.00	5.92
36	601628	中国人寿	1,330,852.00	5.81
37	601857	中国石油	1,329,861.00	5.81
38	000538	云南白药	1,324,857.00	5.79
39	688981	中芯国际	1,277,554.38	5.58
40	600050	中国联通	1,269,219.00	5.54
41	601169	北京银行	1,230,164.00	5.37
42	002371	北方华创	1,229,093.00	5.37
43	600690	海尔智家	1,205,468.00	5.26
44	601989	中国重工	1,198,257.00	5.23
45	601088	中国神华	1,191,241.00	5.20
46	600018	上港集团	1,188,699.00	5.19
47	600019	宝钢股份	1,169,542.00	5.11
48	688036	传音控股	1,157,023.32	5.05
49	600547	山东黄金	1,152,886.00	5.03
50	601688	华泰证券	1,151,134.00	5.03
51	601898	中煤能源	1,144,609.00	5.00
52	002594	比亚迪	1,144,252.55	5.00
53	605499	东鹏饮料	1,141,394.00	4.98
54	600104	上汽集团	1,133,471.00	4.95
55	003816	中国广核	1,132,381.00	4.94
56	601658	邮储银行	1,104,600.00	4.82
57	300408	三环集团	1,080,893.00	4.72
58	300782	卓胜微	1,078,449.00	4.71
59	300762	上海瀚讯	1,042,563.00	4.55
60	601229	上海银行	1,033,759.62	4.51
61	000166	申万宏源	1,030,466.00	4.50
62	603501	韦尔股份	1,021,366.00	4.46
63	600276	恒瑞医药	998,635.00	4.36
64	300433	蓝思科技	998,296.00	4.36
65	688303	大全能源	972,193.87	4.25
66	002001	新 和 成	968,166.00	4.23
67	601336	新华保险	961,841.00	4.20
68	002714	牧原股份	961,020.00	4.20
69	603993	洛阳钼业	960,914.00	4.20
70	600875	东方电气	953,634.00	4.16
71	688598	金博股份	945,557.05	4.13
72	601600	中国铝业	944,586.00	4.12
73	688700	东威科技	942,745.38	4.12
74	600023	浙能电力	935,563.00	4.09

75	688680	海优新材	926,794.56	4.05
76	000568	泸州老窖	913,814.00	3.99
77	600309	万华化学	900,895.00	3.93
78	600036	招商银行	898,125.00	3.92
79	601615	明阳智能	891,021.00	3.89
80	688392	骄成超声	888,182.57	3.88
81	000157	中联重科	868,461.00	3.79
82	601006	大秦铁路	866,581.00	3.78
83	300498	温氏股份	855,615.00	3.74
84	601877	正泰电器	850,940.00	3.72
85	601865	福莱特	847,984.00	3.70
86	601838	成都银行	835,367.00	3.65
87	688383	新益昌	831,319.41	3.63
88	002410	广联达	831,297.00	3.63
89	002916	深南电路	824,663.00	3.60
90	002252	上海莱士	817,962.00	3.57
91	300124	汇川技术	811,358.00	3.54
92	000338	潍柴动力	795,622.00	3.47
93	600031	三一重工	782,194.00	3.42
94	600795	国电电力	781,198.00	3.41
95	601166	兴业银行	775,099.00	3.38
96	688131	皓元医药	764,194.10	3.34
97	688110	东芯股份	763,052.20	3.33
98	002736	国信证券	761,609.00	3.33
99	600332	白云山	760,146.00	3.32
100	000858	五粮液	760,111.00	3.32
101	002241	歌尔股份	758,783.00	3.31
102	688031	星环科技	757,251.29	3.31
103	600926	杭州银行	750,208.00	3.28
104	000800	一汽解放	750,010.00	3.27
105	600901	江苏金租	747,828.00	3.27
106	603986	兆易创新	742,999.00	3.24
107	600089	特变电工	740,621.00	3.23
108	688733	壹石通	734,228.42	3.21
109	002938	鹏鼎控股	719,608.00	3.14
110	600015	华夏银行	714,510.00	3.12
111	601567	三星医疗	708,897.00	3.10
112	601919	中远海控	704,629.00	3.08
113	688007	光峰科技	702,231.41	3.07
114	600696	岩石股份	701,019.00	3.06
115	600588	用友网络	685,856.00	2.99
116	688232	新点软件	683,756.93	2.99
117	002129	TCL 中环	683,216.00	2.98

118	600030	中信证券	681,298.00	2.97
119	688567	孚能科技	679,680.62	2.97
120	000921	海信家电	679,182.00	2.97
121	688707	振华新材	670,515.72	2.93
122	688166	博瑞医药	669,080.40	2.92
123	688372	伟测科技	666,649.01	2.91
124	002179	中航光电	661,689.80	2.89
125	600845	宝信软件	657,293.60	2.87
126	688133	泰坦科技	656,970.72	2.87
127	300203	聚光科技	653,281.33	2.85
128	688238	和元生物	652,864.98	2.85
129	688315	诺禾致源	652,787.87	2.85
130	300973	立高食品	651,825.00	2.85
131	600183	生益科技	650,922.00	2.84
132	688256	寒武纪	648,492.73	2.83
133	688800	瑞可达	647,465.95	2.83
134	688023	安恒信息	646,776.19	2.82
135	600585	海螺水泥	645,226.00	2.82
136	601985	中国核电	644,578.00	2.81
137	688152	麒麟信安	644,574.26	2.81
138	601225	陕西煤业	641,887.00	2.80
139	000596	古井贡酒	641,787.00	2.80
140	603288	海天味业	641,072.00	2.80
141	002812	恩捷股份	639,905.00	2.79
142	688561	奇安信	639,197.52	2.79
143	603713	密尔克卫	632,589.00	2.76
144	688711	宏微科技	630,407.45	2.75
145	601699	潞安环能	627,797.00	2.74
146	688033	天宜上佳	625,135.43	2.73
147	300122	智飞生物	616,065.67	2.69
148	002453	华软科技	614,270.00	2.68
149	688333	铂力特	610,484.60	2.67
150	600741	华域汽车	610,238.00	2.66
151	600362	江西铜业	601,060.00	2.62
152	601868	中国能建	598,364.00	2.61
153	600600	青岛啤酒	596,878.00	2.61
154	688326	经纬恒润	587,809.49	2.57
155	601998	中信银行	582,614.00	2.54
156	300661	圣邦股份	581,935.00	2.54
157	601918	新集能源	577,338.00	2.52
158	600489	中金黄金	576,480.00	2.52
159	600266	城建发展	576,409.00	2.52
160	603298	杭叉集团	575,777.08	2.51

161	603806	福斯特	573,269.00	2.50
162	600707	彩虹股份	565,105.00	2.47
163	600438	通威股份	560,541.00	2.45
164	600999	招商证券	558,257.00	2.44
165	688676	金盘科技	557,748.24	2.44
166	688107	安路科技	556,188.10	2.43
167	600745	闻泰科技	555,522.00	2.43
168	601818	光大银行	554,968.00	2.42
169	688321	微芯生物	551,721.17	2.41
170	600115	中国东航	550,441.00	2.40
171	301239	普瑞眼科	548,986.00	2.40
172	600732	爱旭股份	547,734.00	2.39
173	300999	金龙鱼	542,178.00	2.37
174	002128	电投能源	531,753.00	2.32
175	300271	华宇软件	529,525.00	2.31
176	300308	中际旭创	529,398.00	2.31
177	688331	荣昌生物	527,254.99	2.30
178	000425	徐工机械	525,479.00	2.29
179	600971	恒源煤电	521,070.00	2.28
180	003012	东鹏控股	517,421.00	2.26
181	688116	天奈科技	513,973.18	2.24
182	300767	震安科技	513,279.00	2.24
183	688173	希荻微	513,241.33	2.24
184	601001	晋控煤业	505,010.68	2.21
185	600436	片仔癀	503,026.00	2.20
186	688556	高测股份	502,448.52	2.19
187	688239	航宇科技	501,662.01	2.19
188	603108	润达医疗	499,842.00	2.18
189	688206	概伦电子	495,840.78	2.17
190	000543	皖能电力	493,983.00	2.16
191	688091	上海谊众	493,315.59	2.15
192	601633	长城汽车	492,614.00	2.15
193	001979	招商蛇口	491,193.00	2.14
194	603728	鸣志电器	490,908.00	2.14
195	002544	普天科技	490,431.00	2.14
196	688153	唯捷创芯	486,269.61	2.12
197	300059	东方财富	484,753.00	2.12
198	688046	药康生物	484,309.06	2.11
199	002928	华夏航空	484,119.00	2.11
200	600066	宇通客车	483,617.00	2.11
201	301177	迪阿股份	482,591.92	2.11
202	601009	南京银行	480,966.00	2.10
203	688508	芯朋微	479,833.00	2.10

204	688105	诺唯赞	479,661.87	2.09
205	688356	键凯科技	476,230.13	2.08
206	000999	华润三九	475,019.00	2.07
207	300593	新雷能	473,512.00	2.07
208	002027	分众传媒	472,230.00	2.06
209	002028	思源电气	470,968.00	2.06
210	600246	万通发展	467,959.00	2.04
211	600188	兖矿能源	467,496.00	2.04
212	301286	侨源股份	464,671.00	2.03
213	688599	天合光能	464,506.90	2.03
214	000426	兴业银锡	462,181.00	2.02
215	002212	天融信	460,229.00	2.01
216	300765	新诺威	459,677.00	2.01

注：买入金额均按买卖成交金额（成交单价乘以成交数量）填列，不考虑相关交易费用。

8.4.2 累计卖出金额超出期初基金资产净值 2%或前 20 名的股票明细

金额单位：人民币元

序号	股票代码	股票名称	本期累计卖出金额	占期初基金资产净值比例(%)
1	601318	中国平安	2,664,458.00	11.63
2	600519	贵州茅台	2,307,453.00	10.08
3	601398	工商银行	2,144,695.00	9.36
4	000100	TCL 科技	2,143,196.00	9.36
5	600406	国电南瑞	2,008,318.00	8.77
6	000725	京东方 A	1,904,659.00	8.32
7	000333	美的集团	1,898,779.00	8.29
8	300750	宁德时代	1,896,492.80	8.28
9	000651	格力电器	1,885,111.00	8.23
10	601728	中国电信	1,768,542.00	7.72
11	600919	江苏银行	1,755,369.00	7.66
12	600900	长江电力	1,643,940.00	7.18
13	601988	中国银行	1,628,545.00	7.11
14	000895	双汇发展	1,616,692.00	7.06
15	601138	工业富联	1,557,031.00	6.80
16	300760	迈瑞医疗	1,553,183.00	6.78
17	601319	中国人保	1,548,730.00	6.76
18	601288	农业银行	1,498,465.00	6.54
19	601939	建设银行	1,484,496.00	6.48
20	600025	华能水电	1,468,427.00	6.41
21	600887	伊利股份	1,437,415.00	6.28
22	600941	中国移动	1,428,972.00	6.24
23	601766	中国中车	1,412,029.00	6.17
24	600028	中国石化	1,408,778.00	6.15
25	002415	海康威视	1,400,277.00	6.11

26	601607	上海医药	1,398,593.00	6.11
27	601628	中国人寿	1,367,730.00	5.97
28	600660	福耀玻璃	1,355,000.90	5.92
29	601668	中国建筑	1,350,306.48	5.90
30	600989	宝丰能源	1,344,610.00	5.87
31	600219	南山铝业	1,344,145.00	5.87
32	600809	山西汾酒	1,326,068.00	5.79
33	688981	中芯国际	1,299,451.88	5.67
34	601857	中国石油	1,284,623.00	5.61
35	601601	中国太保	1,278,872.00	5.58
36	601899	紫金矿业	1,274,635.00	5.57
37	601989	中国重工	1,264,002.00	5.52
38	600690	海尔智家	1,239,879.00	5.41
39	002475	立讯精密	1,237,835.82	5.41
40	600104	上汽集团	1,206,195.00	5.27
41	600050	中国联通	1,196,088.00	5.22
42	601169	北京银行	1,193,312.00	5.21
43	601816	京沪高铁	1,185,330.00	5.18
44	000538	云南白药	1,181,552.00	5.16
45	605499	东鹏饮料	1,154,565.00	5.04
46	300762	上海瀚讯	1,151,369.00	5.03
47	601898	中煤能源	1,129,759.00	4.93
48	600018	上港集团	1,121,737.00	4.90
49	688036	传音控股	1,121,452.31	4.90
50	601088	中国神华	1,119,685.00	4.89
51	002371	北方华创	1,099,199.00	4.80
52	600547	山东黄金	1,097,711.00	4.79
53	300782	卓胜微	1,057,069.00	4.62
54	300408	三环集团	1,054,657.00	4.61
55	003816	中国广核	1,051,220.00	4.59
56	600019	宝钢股份	1,046,304.00	4.57
57	688303	大全能源	1,025,951.18	4.48
58	000166	申万宏源	1,022,357.00	4.46
59	601688	华泰证券	1,011,871.00	4.42
60	601229	上海银行	995,165.00	4.35
61	601658	邮储银行	979,974.00	4.28
62	688700	东威科技	976,136.59	4.26
63	688680	海优新材	956,387.57	4.18
64	000568	泸州老窖	956,225.00	4.18
65	600875	东方电气	946,886.00	4.13
66	603501	韦尔股份	940,970.00	4.11
67	601336	新华保险	927,457.00	4.05
68	601600	中国铝业	911,692.00	3.98

69	601006	大秦铁路	908,065.00	3.97
70	688031	星环科技	906,985.39	3.96
71	688598	金博股份	893,714.55	3.90
72	002714	牧原股份	891,367.00	3.89
73	000157	中联重科	886,050.00	3.87
74	601615	明阳智能	883,091.00	3.86
75	600276	恒瑞医药	879,211.60	3.84
76	603993	洛阳钼业	876,753.00	3.83
77	600023	浙能电力	874,989.00	3.82
78	688392	骄成超声	868,534.81	3.79
79	300433	蓝思科技	858,222.00	3.75
80	601865	福莱特	854,888.00	3.73
81	002594	比亚迪	854,797.00	3.73
82	300498	温氏股份	845,398.00	3.69
83	300124	汇川技术	839,473.00	3.67
84	002001	新 和 成	836,006.60	3.65
85	601838	成都银行	835,231.00	3.65
86	002916	深南电路	826,448.00	3.61
87	000338	潍柴动力	822,792.00	3.59
88	688383	新益昌	804,977.25	3.51
89	600309	万华化学	804,903.00	3.51
90	002410	广联达	788,073.00	3.44
91	002736	国信证券	780,667.00	3.41
92	002241	歌尔股份	779,776.00	3.40
93	002252	上海莱士	777,599.00	3.40
94	601877	正泰电器	770,184.00	3.36
95	600795	国电电力	765,301.00	3.34
96	603986	兆易创新	758,279.00	3.31
97	601918	新集能源	753,525.00	3.29
98	688110	东芯股份	746,450.54	3.26
99	600015	华夏银行	744,076.00	3.25
100	688131	皓元医药	739,145.35	3.23
101	601985	中国核电	735,744.00	3.21
102	600089	特变电工	733,555.20	3.20
103	002938	鹏鼎控股	731,449.00	3.19
104	688166	博瑞医药	728,798.46	3.18
105	688733	壹石通	719,972.72	3.14
106	601567	三星医疗	718,872.01	3.14
107	600031	三一重工	716,474.00	3.13
108	688567	孚能科技	715,798.93	3.13
109	688152	麒麟信安	714,452.96	3.12
110	300973	立高食品	713,922.00	3.12
111	600696	岩石股份	713,309.00	3.11

112	600588	用友网络	711,068.00	3.10
113	300203	聚光科技	700,591.00	3.06
114	600901	江苏金租	698,790.00	3.05
115	000921	海信家电	697,148.00	3.04
116	000858	五 粮 液	691,224.00	3.02
117	600332	白云山	690,458.00	3.01
118	688333	铂力特	685,646.29	2.99
119	688800	瑞可达	684,148.03	2.99
120	002129	TCL 中环	683,765.00	2.99
121	601166	兴业银行	683,648.00	2.99
122	688256	寒武纪	680,553.03	2.97
123	688372	伟测科技	678,759.30	2.96
124	600926	杭州银行	676,140.00	2.95
125	603713	密尔克卫	675,138.00	2.95
126	000800	一汽解放	672,062.00	2.93
127	688007	光峰科技	659,515.11	2.88
128	601919	中远海控	658,390.00	2.87
129	600845	宝信软件	653,787.80	2.85
130	600183	生益科技	651,453.00	2.84
131	000596	古井贡酒	647,340.00	2.83
132	601699	潞安环能	635,659.00	2.78
133	600030	中信证券	632,787.00	2.76
134	600999	招商证券	632,405.00	2.76
135	003012	东鹏控股	631,865.00	2.76
136	688711	宏微科技	623,854.35	2.72
137	002128	电投能源	620,101.00	2.71
138	688023	安恒信息	619,958.95	2.71
139	002812	恩捷股份	618,628.00	2.70
140	600600	青岛啤酒	617,009.00	2.69
141	300122	智飞生物	616,808.00	2.69
142	688238	和元生物	614,788.25	2.68
143	002544	普天科技	611,498.00	2.67
144	688133	泰坦科技	609,379.44	2.66
145	600036	招商银行	609,158.00	2.66
146	688561	奇安信	605,083.04	2.64
147	688173	希荻微	602,587.99	2.63
148	688232	新点软件	601,549.00	2.63
149	688107	安路科技	598,415.08	2.61
150	688326	经纬恒润	593,582.24	2.59
151	600489	中金黄金	593,425.00	2.59
152	002179	中航光电	593,174.00	2.59
153	688676	金盘科技	591,336.67	2.58
154	600971	恒源煤电	590,626.00	2.58

155	300271	华宇软件	587,770.00	2.57
156	688707	振华新材	585,523.33	2.56
157	603298	杭叉集团	585,362.80	2.56
158	600585	海螺水泥	585,166.00	2.56
159	688315	诺禾致源	581,665.49	2.54
160	002453	华软科技	581,175.00	2.54
161	600707	彩虹股份	573,450.00	2.50
162	603806	福斯特	569,992.00	2.49
163	600741	华域汽车	564,212.00	2.46
164	600745	闻泰科技	556,571.00	2.43
165	601225	陕西煤业	551,661.00	2.41
166	600266	城建发展	547,438.00	2.39
167	300308	中际旭创	543,788.00	2.37
168	300661	圣邦股份	539,735.00	2.36
169	000426	兴业银锡	536,833.00	2.34
170	688033	天宜上佳	535,797.59	2.34
171	600732	爱旭股份	534,492.00	2.33
172	600986	浙文互联	532,583.00	2.33
173	688321	微芯生物	527,082.31	2.30
174	601868	中国能建	526,641.00	2.30
175	688116	天奈科技	524,119.75	2.29
176	000425	徐工机械	521,042.00	2.28
177	601998	中信银行	519,360.00	2.27
178	603288	海天味业	516,841.00	2.26
179	688153	唯捷创芯	516,405.44	2.25
180	603108	润达医疗	515,994.00	2.25
181	300999	金龙鱼	515,344.00	2.25
182	301286	侨源股份	512,889.00	2.24
183	601001	晋控煤业	511,377.00	2.23
184	600362	江西铜业	509,124.00	2.22
185	688499	利元亨	506,550.10	2.21
186	301177	迪阿股份	506,258.22	2.21
187	600438	通威股份	506,187.00	2.21
188	688331	荣昌生物	500,223.16	2.18
189	603728	鸣志电器	500,037.00	2.18
190	688105	诺唯赞	499,328.94	2.18
191	300953	震裕科技	498,522.00	2.18
192	000543	皖能电力	495,799.00	2.16
193	300765	新诺威	495,449.60	2.16
194	300767	震安科技	491,009.00	2.14
195	688239	航宇科技	488,403.02	2.13
196	688556	高测股份	487,934.55	2.13
197	688278	特宝生物	487,432.24	2.13

198	301239	普瑞眼科	485,736.00	2.12
199	002212	天融信	479,108.00	2.09
200	002928	华夏航空	478,568.00	2.09
201	001979	招商蛇口	477,977.00	2.09
202	600436	片仔癀	477,616.00	2.09
203	002028	思源电气	474,931.00	2.07
204	600066	宇通客车	471,805.00	2.06
205	603876	鼎胜新材	470,844.00	2.06
206	600246	万通发展	470,241.00	2.05
207	600531	豫光金铅	468,080.00	2.04
208	600188	兖矿能源	465,784.00	2.03
209	600177	雅戈尔	465,348.00	2.03
210	688091	上海谊众	463,391.90	2.02
211	300593	新雷能	462,834.00	2.02
212	688046	药康生物	462,385.62	2.02
213	600517	国网英大	461,053.00	2.01
214	002378	章源钨业	459,581.00	2.01

注：卖出金额均按买卖成交金额（成交单价乘以成交数量）填列，不考虑相关交易费用。

8.4.3 买入股票的成本总额及卖出股票的收入总额

单位：人民币元

买入股票成本（成交）总额	386,594,119.96
卖出股票收入（成交）总额	382,123,635.31

注：买入股票成本、卖出股票收入均按买卖成交金额（成交单价乘以成交数量）填列，不考虑相关交易费用。

8.5 期末按债券品种分类的债券投资组合

金额单位：人民币元

序号	债券品种	公允价值	占基金资产净值比例（%）
1	国家债券	301,313.34	1.01
2	央行票据	-	-
3	金融债券	-	-
	其中：政策性金融债	-	-
4	企业债券	-	-
5	企业短期融资券	-	-
6	中期票据	-	-
7	可转债（可交换债）	-	-
8	同业存单	-	-
9	其他	-	-
10	合计	301,313.34	1.01

8.6 期末按公允价值占基金资产净值比例大小排序的前五名债券投资明细

金额单位：人民币元

序号	债券代码	债券名称	数量 (张)	公允价值	占基金资产净值比例 (%)
1	019758	24 国债 21	3,000	301,313.34	1.01

8.7 期末按公允价值占基金资产净值比例大小排序的所有资产支持证券投资明细

本基金本报告期末未持有资产支持证券。

8.8 报告期末按公允价值占基金资产净值比例大小排序的前五名贵金属投资明细

本基金本报告期末未持有贵金属。

8.9 期末按公允价值占基金资产净值比例大小排序的前五名权证投资明细

本基金本报告期末未持有权证。

8.10 本基金投资股指期货的投资政策

本基金将基于国内股指期货市场的现状，根据上期沪深 300 股指期货当月合约的基差率的高低决定股票资产的投资比例。当基差率处于历史较高水平时，股指期货贴水收敛甚至为升水状态，本基金将配置较高比例的股票资产；反之，将适当降低股票资产的比例配置，以降低股指期货贴水对投资收益产生的负面影响。

8.11 报告期末本基金投资的国债期货交易情况说明

8.11.1 本期国债期货投资政策

注：本基金本报告期末未投资国债期货。

8.11.2 本期国债期货投资评价

注：本基金本报告期末未投资国债期货。

8.12 市场中性策略执行情况

截至本报告期末，本基金持有股票资产 22,231,544.20 元，占基金资产净值的比例为 74.63%；运用股指期货进行对冲的空头合约市值 21,173,040.00 元，占基金资产净值的比例为 71.08%，空头合约市值占股票资产的比例为 95.24%。本报告期内，本基金执行市场中性策略的投资收益为-2,643,753.13 元，公允价值变动损益为 664,339.41 元。

8.13 投资组合报告附注

8.13.1 基金投资的前十名证券的发行主体本期是否出现被监管部门立案调查，或在报告编制日前一年内受到公开谴责、处罚的情形

报告期内，本基金投资的前十名证券的发行主体没有被监管部门立案调查，或在报告编制日前一年内受到公开谴责、处罚的情形。

8.13.2 基金投资的前十名股票是否超出基金合同规定的备选股票库

报告期内，本基金投资的前十名股票中，没有超出基金合同规定的备选库之外的股票。

8.13.3 期末其他各项资产构成

单位：人民币元

序号	名称	金额
1	存出保证金	2,561,129.72
2	应收清算款	144,102.36
3	应收股利	-
4	应收利息	-
5	应收申购款	128.00
6	其他应收款	-
7	待摊费用	-
8	其他	-
9	合计	2,705,360.08

8.13.4 期末持有的处于转股期的可转换债券明细

本基金本报告期末未持有处于转股期的可转换债券。

8.13.5 期末前十名股票中存在流通受限情况的说明

本基金本报告期末持有的前十名股票中不存在流通受限的情况。

8.13.6 投资组合报告附注的其他文字描述部分

本报告中因四舍五入原因，投资组合报告中市值占总资产或净资产比例的分项之和与合计可能存在尾差。

§ 9 基金份额持有人信息

9.1 期末基金份额持有人户数及持有人结构

份额单位：份

份额级别	持有人户数（户）	户均持有的基金份额	持有人结构			
			机构投资者		个人投资者	
			持有份额	占总份额比例（%）	持有份额	占总份额比例（%）
德邦量化对冲混合A	255	62,378.98	10,217,097.08	64.23	5,689,541.82	35.77
德邦量化对冲混合C	3,202	5,643.06	16,474,464.58	91.17	1,594,619.70	8.83
合计	3,457	9,828.09	26,691,561.66	78.56	7,284,161.52	21.44

9.2 期末基金管理人的从业人员持有本基金的情况

项目	份额级别	持有份额总数（份）	占基金总份额比例
----	------	-----------	----------

			(%)
基金管理人所有从业人员持有本基金	德邦量化对冲混合 A	197,628.46	1.2424
	德邦量化对冲混合 C	18,641.23	0.1032
	合计	216,269.69	0.6365

9.3 期末基金管理人的从业人员持有本开放式基金份额总量区间情况

项目	份额级别	持有基金份额总量的数量区间（万份）
本公司高级管理人员、基金投资和研究部门负责人持有本开放式基金	德邦量化对冲混合 A	10~50
	德邦量化对冲混合 C	—
	合计	10~50
本基金基金经理持有本开放式基金	德邦量化对冲混合 A	—
	德邦量化对冲混合 C	—
	合计	—

9.4 发起式基金发起资金持有份额情况

项目	持有份额总数	持有份额占基金总份额比例 (%)	发起份额总数	发起份额占基金总份额比例 (%)	发起份额承诺持有期限
基金管理人固有资金	10,217,097.08	30.07	9,999,200.00	29.43	3 年
基金管理人高级管理人员	197,628.46	0.58	—	—	—
基金经理等人员	—	—	—	—	—
基金管理人股东	—	—	—	—	—
其他	—	—	—	—	—
合计	10,414,725.54	30.65	9,999,200.00	29.43	—

注：本基金的发起份额承诺持有期限已满 3 年。

§ 10 开放式基金份额变动

单位：份

项目	德邦量化对冲混合 A	德邦量化对冲混合 C
----	------------	------------

基金合同生效日 (2020 年 4 月 29 日) 基金份额总额	134,483,456.24	57,473,082.79
本报告期期初基金 份额总额	17,699,185.37	7,425,764.26
本报告期基金总申 购份额	217,316.80	105,833,497.15
减: 本报告期基金 总赎回份额	2,009,863.27	95,190,177.13
本报告期基金拆分 变动份额	-	-
本报告期期末基金 份额总额	15,906,638.90	18,069,084.28

注: 申购含红利再投、转换入份额; 赎回含转换出份额。

§ 11 重大事件揭示

11.1 基金份额持有人大会决议

本报告期内本基金未召开基金份额持有人大会。

11.2 基金管理人、基金托管人的专门基金托管部门的重大人事变动

本基金管理人德邦基金管理有限公司于 2024 年 7 月 26 日公告, 张瑾女士担任公司总经理助理。

本基金管理人德邦基金管理有限公司于 2024 年 5 月 21 日公告, 莫秋琴女士离任公司副总经理。

本报告期内, 基金托管人的专门基金托管部门无重大人事变动。

11.3 涉及基金管理人、基金财产、基金托管业务的诉讼

报告期内, 未发生涉及基金管理人、基金财产、基金托管业务的重大诉讼。

11.4 基金投资策略的改变

本报告期本基金投资策略未发生改变。

11.5 为基金进行审计的会计师事务所情况

报告期应支付安永华明会计师事务所(特殊普通合伙)审计费用 3 万元整, 该审计机构自基金合同生效日(2020 年 4 月 29 日)起向本基金提供审计服务。

11.6 管理人、托管人及其高级管理人员受稽查或处罚等情况

11.6.1 管理人及其高级管理人员受稽查或处罚等情况

本报告期内, 管理人及其高级管理人员未受稽查或处罚。

11.6.2 托管人及其高级管理人员受稽查或处罚等情况

本报告期内托管人及其高级管理人员未受稽查或处罚。

11.7 基金租用证券公司交易单元的有关情况

11.7.1 基金租用证券公司交易单元进行股票投资及佣金支付情况

金额单位：人民币元

券商名称	交易单元数量	股票交易		应支付该券商的佣金		备注
		成交金额	占当期股票成交总额的比例(%)	佣金	占当期佣金总量的比例(%)	
长江证券	2	768,717,755.27	100.00	197,459.07	100.00	-
德邦证券	2	-	-	-	-	-
东方证券	2	-	-	-	-	-
国金证券	2	-	-	-	-	-
国投证券	2	-	-	-	-	-
天风证券	1	-	-	-	-	-
野村东方国际证券	1	-	-	-	-	-
银河证券	2	-	-	-	-	-
招商证券	1	-	-	-	-	-
中信建投证券	2	-	-	-	-	-
中银国际证券	2	-	-	-	-	-

注：1、公司选择提供证券交易服务的证券公司需符合以下条件：

- （1）财务状况良好，净资本和各项风险控制指标符合证监会的相关规定；
- （2）经营行为规范，未就证券经纪服务及专用证券交易单元租用服务发生违约或侵权行为；
- （3）最近一次的证券公司分类结果不低于 B 级；
- （4）在证券经纪服务及专用证券交易单元租用服务方面：最近二年未因重大违法违规行为被行政处罚或者刑事处罚；
- （5）法人治理结构良好，内部控制、合规管理、风险管理制度健全；隔离内控机制满足受托财产运作高度保密的要求；
- （6）具备高效、安全的通讯条件，交易设施符合代理各受托财产进行证券交易的需要；未对证券交易场所、中国结算等单位的相关信息系统造成不当影响。
- （7）针对提供研究服务的证券公司：其研究实力较强，能根据需求提供专业、审慎的研究

服务。

公司选择提供证券交易服务的证券公司的程序：

（1）交易部按照标准进行初步筛选，其中涉及提供研究服务的，研究部与交易部共同负责筛选工作，经部门负责人批准后提请分管领导审批，督察长发表独立的合规性意见，最后由总经理批准。

（2）交易部办理相关业务，信息技术部、基金运营部等相关部门配合完成证券交易服务的技术准备、参数调整并及时通知各受托财产的托管人等事宜。

2、本报告期内，本基金新增租用野村东方国际证券；减少租用国投证券、东方证券、天风证券的交易单元。

3、本部分的数据统计时间区间与本报告的报告期一致。《公开募集证券投资基金证券交易费用管理规定》自 2024 年 7 月 1 日起实施，2024 年 7 月 1 日至 2024 年 12 月 31 日期间的佣金支付符合《规定》，具体详见本公司官网披露的《德邦基金管理有限公司旗下公募基金通过证券公司证券交易及佣金支付情况（2024 年度）》。

11.7.2 基金租用证券公司交易单元进行其他证券投资的情况

金额单位：人民币元

券商名称	债券交易		债券回购交易		权证交易	
	成交金额	占当期债券成交总额的比例(%)	成交金额	占当期债券回购成交总额的比例(%)	成交金额	占当期权证成交总额的比例(%)
长江证券	2,241,693.39	100.00	12,000,000.00	100.00	-	-
德邦证券	-	-	-	-	-	-
东方证券	-	-	-	-	-	-
国金证券	-	-	-	-	-	-
国投证券	-	-	-	-	-	-
天风证券	-	-	-	-	-	-
野村东方国际证券	-	-	-	-	-	-
银河证	-	-	-	-	-	-

券						
招商证 券	-	-	-	-	-	-
中信建 投证券	-	-	-	-	-	-
中银国 际证券	-	-	-	-	-	-

11.8 其他重大事件

序号	公告事项	法定披露方式	法定披露日期
1	德邦量化对冲策略灵活配置混合型发起式证券投资基金 2023 年第四季度报告	中国证监会基金电子披露网站及基金管理人网站	2024 年 1 月 16 日
2	德邦基金管理有限公司关于办公地址变更的公告	中国证监会基金电子披露网站及基金管理人网站	2024 年 1 月 23 日
3	德邦基金管理有限公司关于投资者业务申请因非交易日影响延后确认的提示性公告	中国证监会基金电子披露网站及基金管理人网站	2024 年 2 月 8 日
4	德邦基金管理有限公司关于变更股权结构的公告	中国证监会基金电子披露网站及基金管理人网站	2024 年 2 月 9 日
5	德邦量化对冲策略灵活配置混合型发起式证券投资基金更新招募说明书(2024 年第 1 号)	中国证监会基金电子披露网站及基金管理人网站	2024 年 3 月 1 日
6	德邦量化对冲策略灵活配置混合型发起式证券投资基金（德邦量化对冲混合 A 类份额）基金产品资料概要更新	中国证监会基金电子披露网站及基金管理人网站	2024 年 3 月 1 日
7	关于德邦量化对冲策略灵活配置混合型发起式证券投资基金可能触发基金合同终止情形的提示性公告	中国证监会基金电子披露网站及基金管理人网站	2024 年 3 月 1 日
8	德邦量化对冲策略灵活配置混合型发起式证券投资基金（德邦量化对冲混合 C 类份额）基金产品资料概要更新	中国证监会基金电子披露网站及基金管理人网站	2024 年 3 月 1 日
9	关于德邦量化对冲策略灵活配置混合型发起式证券投资基金可能触发基金合同终止情形的提示性公告	中国证监会基金电子披露网站及基金管理人网站	2024 年 3 月 15 日
10	关于德邦量化对冲策略灵活配置混合型发起式证券投资基金可能触发基金合同终止情形的提示性公告	中国证监会基金电子披露网站及基金管理人网站	2024 年 3 月 22 日
11	德邦量化对冲策略灵活配置混合型发起式证券投资基金 2023 年年度报告	中国证监会基金电子披露网站及基金管理人网	2024 年 3 月 30 日

	告	站	
12	德邦量化对冲策略灵活配置混合型发起式证券投资基金 2024 年第一季度报告	中国证监会基金电子披露网站及基金管理人网站	2024 年 4 月 19 日
13	关于德邦量化对冲策略灵活配置混合型发起式证券投资基金可能触发基金合同终止情形的提示性公告	中国证监会基金电子披露网站及基金管理人网站	2024 年 5 月 17 日
14	德邦基金管理有限公司高级管理人员变更公告	中国证监会基金电子披露网站及基金管理人网站	2024 年 5 月 21 日
15	德邦基金管理有限公司关于董事变更的公告	中国证监会基金电子披露网站及基金管理人网站	2024 年 5 月 28 日
16	关于德邦量化对冲策略灵活配置混合型发起式证券投资基金可能触发基金合同终止情形的提示性公告	中国证监会基金电子披露网站及基金管理人网站	2024 年 5 月 31 日
17	关于德邦量化对冲策略灵活配置混合型发起式证券投资基金可能触发基金合同终止情形的提示性公告	中国证监会基金电子披露网站及基金管理人网站	2024 年 6 月 7 日
18	德邦量化对冲策略灵活配置混合型发起式证券投资基金（德邦量化对冲混合 A 类份额）基金产品资料概要更新	中国证监会基金电子披露网站及基金管理人网站	2024 年 6 月 28 日
19	德邦量化对冲策略灵活配置混合型发起式证券投资基金（德邦量化对冲混合 C 类份额）基金产品资料概要更新	中国证监会基金电子披露网站及基金管理人网站	2024 年 6 月 28 日
20	德邦量化对冲策略灵活配置混合型发起式证券投资基金更新招募说明书(2024 年第 2 号)	中国证监会基金电子披露网站及基金管理人网站	2024 年 6 月 28 日
21	德邦基金管理有限公司关于基金经理揭诗琪女士暂停履行职务的公告	中国证监会基金电子披露网站及基金管理人网站	2024 年 6 月 29 日
22	德邦基金管理有限公司关于终止喜鹊财富基金销售有限公司办理旗下基金相关销售业务的公告	中国证监会基金电子披露网站及基金管理人网站	2024 年 7 月 15 日
23	德邦量化对冲策略灵活配置混合型发起式证券投资基金 2024 年第二季度报告	中国证监会基金电子披露网站及基金管理人网站	2024 年 7 月 18 日
24	德邦基金管理有限公司高级管理人员变更公告	中国证监会基金电子披露网站及基金管理人网站	2024 年 7 月 26 日
25	关于德邦量化对冲策略灵活配置混合型发起式证券投资基金可能触发	中国证监会基金电子披露网站及基金管理人网	2024 年 7 月 27 日

	基金合同终止情形的提示性公告	站	
26	关于德邦量化对冲策略灵活配置混合型发起式证券投资基金可能触发基金合同终止情形的提示性公告	中国证监会基金电子披露网站及基金管理人网站	2024 年 8 月 10 日
27	关于德邦量化对冲策略灵活配置混合型发起式证券投资基金可能触发基金合同终止情形的提示性公告	中国证监会基金电子披露网站及基金管理人网站	2024 年 8 月 17 日
28	德邦量化对冲策略灵活配置混合型发起式证券投资基金 2024 年中期报告	中国证监会基金电子披露网站及基金管理人网站	2024 年 8 月 29 日
29	德邦基金管理有限公司关于中国证券监督管理委员会核准公司变更实际控制人的公告	中国证监会基金电子披露网站及基金管理人网站	2024 年 10 月 8 日
30	关于德邦量化对冲策略灵活配置混合型发起式证券投资基金可能触发基金合同终止情形的提示性公告	中国证监会基金电子披露网站及基金管理人网站	2024 年 10 月 19 日
31	德邦量化对冲策略灵活配置混合型发起式证券投资基金 2024 年第三季度报告	中国证监会基金电子披露网站及基金管理人网站	2024 年 10 月 24 日
32	关于德邦量化对冲策略灵活配置混合型发起式证券投资基金可能触发基金合同终止情形的提示性公告	中国证监会基金电子披露网站及基金管理人网站	2024 年 11 月 2 日
33	关于德邦量化对冲策略灵活配置混合型发起式证券投资基金可能触发基金合同终止情形的提示性公告	中国证监会基金电子披露网站及基金管理人网站	2024 年 11 月 9 日
34	德邦基金管理有限公司关于实际控制人变更的公告	中国证监会基金电子披露网站及基金管理人网站	2024 年 11 月 14 日
35	德邦基金管理有限公司关于基金经理恢复履行职务的公告	中国证监会基金电子披露网站及基金管理人网站	2024 年 11 月 20 日
36	德邦基金管理有限公司关于旗下部分基金的销售机构由北京中植基金销售有限公司变更为华源证券股份有限公司的公告	中国证监会基金电子披露网站及基金管理人网站	2024 年 11 月 22 日
37	德邦基金管理有限公司关于提请投资者及时更新过期身份证件或身份证明文件、风险承受能力调查问卷的公告	中国证监会基金电子披露网站及基金管理人网站	2024 年 12 月 26 日
38	德邦基金管理有限公司关于旗下部分基金 2024 年底及 2025 年非港股通交易日暂停开放申购（含转换转入及定期定额投资）、赎回（含转换转出）业务的公告	中国证监会基金电子披露网站及基金管理人网站	2024 年 12 月 26 日

39	关于德邦量化对冲策略灵活配置混合型发起式证券投资基金可能触发基金合同终止情形的提示性公告	中国证监会基金电子披露网站及基金管理人网站	2024 年 12 月 28 日
----	--	-----------------------	------------------

§ 12 影响投资者决策的其他重要信息

12.1 报告期内单一投资者持有基金份额比例达到或超过 20%的情况

投资者类别	报告期内持有基金份额变化情况					报告期末持有基金情况	
	序号	持有基金份额比例达到或者超过 20%的时间区间	期初份额	申购份额	赎回份额	持有份额	份额占比(%)
机构	1	20240101 – 20241231	10,217,097.08	16,474,464.58	–	26,691,561.66	78.5600
	2	20240613 – 20240613	–	17,742,293.19	17,742,293.19	–	–
	3	20240821 – 20240827, 20241113 – 20241119	–	37,535,464.87	37,535,464.87	–	–
	4	20240103 – 20240109	–	14,277,869.30	14,277,869.30	–	–
	5	20240321 – 20240327	–	15,307,238.14	15,307,238.14	–	–
产品特有风险							
1、本基金单一投资者所持有的基金份额占比较大，单一投资者的大额赎回，可能会对本基金的资产运作及净值表现产生较大影响；							
2、大额赎回有可能导致基金管理人被迫抛售证券以应付基金赎回的现金需要，则可能使基金资产净值受到不利影响，影响基金的投资运作和收益水平；							
3、因基金净值精度计算问题，或因赎回费收入归基金资产，大额赎回导致基金净值出现较大波动；							
4、单一投资者的大额赎回容易造成本基金发生巨额赎回。在发生巨额赎回情形时，在符合基金合同约定情况下，如基金管理人认为有必要，可延期办理本基金的赎回申请，投资者可能面临赎回申请被延期办理的风险；如果连续 2 个开放日以上（含本数）发生巨额赎回，基金管理人可能根据《基金合同》的约定暂停接受基金的赎回申请，对剩余投资者的赎回办理造成影响；							
5、单一投资者赎回后，若本基金连续 50 个工作日基金份额持有人数量不满 200 人或基金资产净值低于 5000 万元的，本基金将按照基金合同的约定进入清算程序并终止，而无需召开基金份额持有人大会审议，其他投资者可能面临基金合同终止的风险；							
6、大额赎回导致本基金在短时间内无法变现足够的资产予以应对，可能会产生基金仓位调整困难，导致流动性风险；							
7、大额赎回导致基金资产规模过小，可能导致部分投资受限而不能实现基金合同约定的投资目的及投资策略。							

注：注：申购含红利再投、转换入份额；赎回含转换出份额。

12.2 影响投资者决策的其他重要信息

无。

§ 13 备查文件目录

13.1 备查文件目录

- 1、中国证监会核准基金募集的文件；
- 2、德邦量化对冲策略灵活配置混合型发起式证券投资基金基金合同；
- 3、德邦量化对冲策略灵活配置混合型发起式证券投资基金托管协议；
- 4、德邦量化对冲策略灵活配置混合型发起式证券投资基金招募说明书；
- 5、基金管理人业务资格批件、营业执照；
- 6、报告期内按照规定披露的各项公告。

13.2 存放地点

上海市杨浦区荆州路 198 号万硕大厦 A 栋 25 楼。

13.3 查阅方式

投资者可在营业时间至公司办公地点免费查阅，也可按工本费购买复印件，亦可通过公司网站查询，公司网址为 www.dbfund.com.cn。

投资者对本报告如有疑问，可咨询本基金管理人。

咨询电话：400-821-7788

德邦基金管理有限公司

2025 年 3 月 31 日