
天弘稳健回报债券型发起式证券投资基金

2025年第1季度报告

2025年03月31日

基金管理人:天弘基金管理有限公司

基金托管人:招商银行股份有限公司

报告送出日期:2025年04月22日

§1 重要提示

基金管理人的董事会及董事保证本报告所载资料不存在虚假记载、误导性陈述或重大遗漏，并对其内容的真实性、准确性和完整性承担个别及连带责任。

基金托管人招商银行股份有限公司根据本基金合同规定，于2025年04月18日复核了本报告中的财务指标、净值表现和投资组合报告等内容，保证复核内容不存在虚假记载、误导性陈述或者重大遗漏。

基金管理人承诺以诚实信用、勤勉尽责的原则管理和运用基金资产，但不保证基金一定盈利。

基金的过往业绩并不代表其未来表现。投资有风险，投资者在作出投资决策前应仔细阅读本基金的招募说明书。

本报告中财务资料未经审计。

本报告期自2025年01月01日起至2025年03月31日止。

§2 基金产品概况

基金简称	天弘稳健回报债券发起
基金主代码	017149
基金运作方式	契约型开放式
基金合同生效日	2023年01月18日
报告期末基金份额总额	47,404,989.80份
投资目标	在充分控制风险和保持资产良好流动性的前提下，力争为基金份额持有人获取较高的投资回报。
投资策略	主要投资策略包括：资产配置策略、债券投资策略、股票投资策略、存托凭证投资策略、金融衍生品投资策略。
业绩比较基准	中债新综合指数（财富）收益率×90%+沪深300指数收益率×8%+中证港股通综合指数收益率×2%。
风险收益特征	本基金为债券型基金，其预期收益和风险高于货币市场基金，但低于股票型基金和混合型基金。本基金若投资港股通标的股票，会面临港股通机制下因投资环境、投资标的、市场制度以及交易规则等差异带来的特有风险。
基金管理人	天弘基金管理有限公司
基金托管人	招商银行股份有限公司

下属分级基金的基金简称	天弘稳健回报债券发起A	天弘稳健回报债券发起C	天弘稳健回报债券发起E
下属分级基金的交易代码	017149	017150	021596
报告期末下属分级基金的份额总额	13,324,825.25份	28,776,216.92份	5,303,947.63份

§3 主要财务指标和基金净值表现

3.1 主要财务指标

单位：人民币元

主要财务指标	报告期(2025年01月01日 - 2025年03月31日)		
	天弘稳健回报债券发起A	天弘稳健回报债券发起C	天弘稳健回报债券发起E
1.本期已实现收益	188,617.95	361,319.45	53,485.69
2.本期利润	38,624.93	34,390.43	-555.48
3.加权平均基金份额本期利润	0.0027	0.0012	-0.0002
4.期末基金资产净值	14,198,714.54	30,599,463.64	5,622,289.52
5.期末基金份额净值	1.0656	1.0634	1.0600

注：1、所述基金业绩指标不包括持有人认购或交易基金的各项费用（例如，开放式基金的申购赎回费等），计入费用后实际收益水平要低于所列数字。

2、本期已实现收益指基金本期利息收入、投资收益、其他收入（不含公允价值变动收益）扣除相关费用和信用减值损失后的余额，本期利润为本期已实现收益加上本期公允价值变动收益。

3.2 基金净值表现

3.2.1 基金份额净值增长率及其与同期业绩比较基准收益率的比较

天弘稳健回报债券发起A净值表现

阶段	净值增长率①	净值增长率标准差②	业绩比较基准收益率③	业绩比较基准收益率标准差④	①-③	②-④
过去三个月	0.14%	0.12%	-0.35%	0.12%	0.49%	0.00%
过去六个月	1.41%	0.18%	2.02%	0.15%	-0.61%	0.03%

过去一年	4.12%	0.18%	6.05%	0.13%	-1.93%	0.05%
自基金合同生效日起至 今	6.56%	0.14%	10.81%	0.11%	-4.25%	0.03%

天弘稳健回报债券发起C净值表现

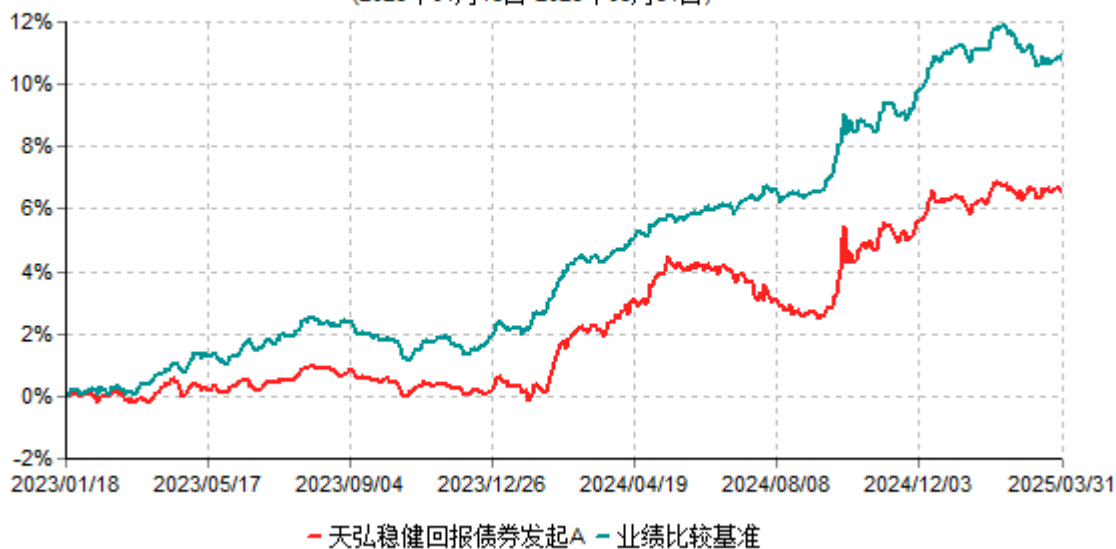
阶段	净值增长率 ①	净值增长率标准差 ②	业绩比较基准收益率 ③	业绩比较基准收益率标准差 ④	①-③	②-④
过去三个月	0.12%	0.12%	-0.35%	0.12%	0.47%	0.00%
过去六个月	1.37%	0.18%	2.02%	0.15%	-0.65%	0.03%
过去一年	4.03%	0.18%	6.05%	0.13%	-2.02%	0.05%
自基金合同生效日起至 今	6.34%	0.14%	10.81%	0.11%	-4.47%	0.03%

天弘稳健回报债券发起E净值表现

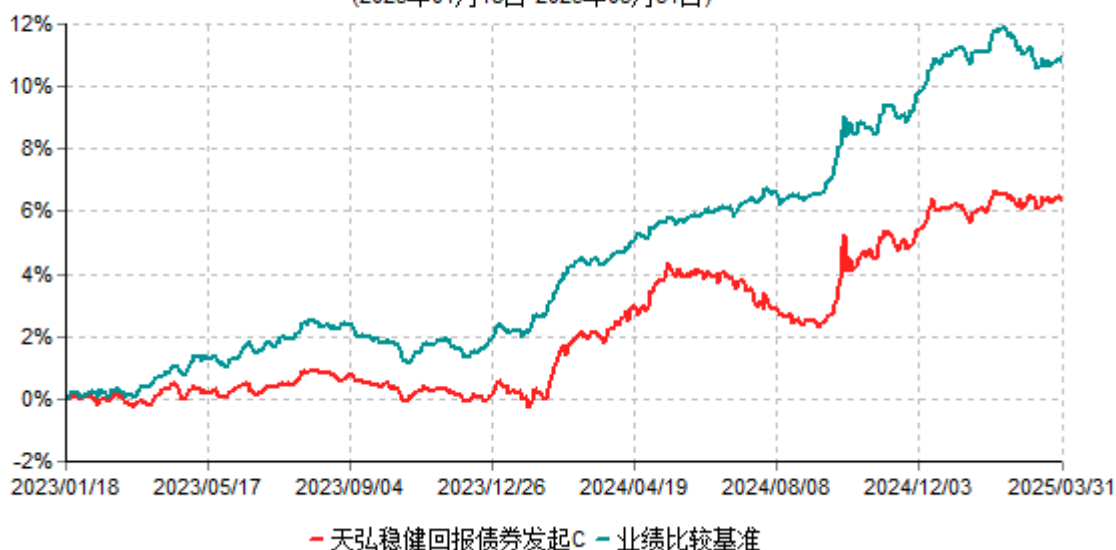
阶段	净值增长率 ①	净值增长率标准差 ②	业绩比较基准收益率 ③	业绩比较基准收益率标准差 ④	①-③	②-④
过去三个月	0.02%	0.12%	-0.35%	0.12%	0.37%	0.00%
过去六个月	1.16%	0.18%	2.02%	0.15%	-0.86%	0.03%
自基金份额首次确认日起至 今	1.83%	0.18%	4.79%	0.13%	-2.96%	0.05%

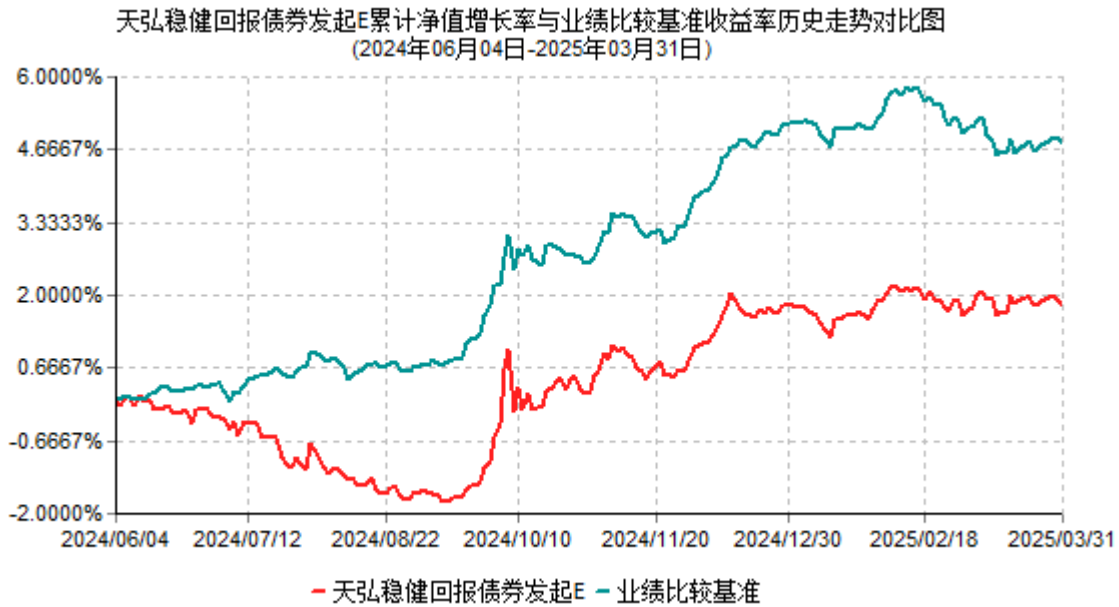
3.2.2 自基金合同生效以来基金累计净值增长率变动及其与同期业绩比较基准收益率变动的比较

天弘稳健回报债券发起A累计净值增长率与业绩比较基准收益率历史走势对比图
(2023年01月18日-2025年03月31日)



天弘稳健回报债券发起C累计净值增长率与业绩比较基准收益率历史走势对比图
(2023年01月18日-2025年03月31日)





注：1、本基金合同于2023年01月18日生效。

2、本报告期内，本基金的各项投资比例达到基金合同约定的各项比例要求。

3、本基金自2024年06月03日起增设天弘稳健回报债券发起E基金份额。天弘稳健回报债券发起E基金份额的首次确认日为2024年06月04日。

§4 管理人报告

4.1 基金经理（或基金经理小组）简介

姓名	职务	任本基金的基金经理期限		证券从业年限	说明
		任职日期	离任日期		
贺剑	本基金基金经理	2023年01月	-	18年	男，金融学硕士。历任华夏基金管理有限公司风险分析师、研究员、投资经理，2020年5月加盟本公司，历任基金经理助理。

注：1、上述任职日期/离任日期根据本基金管理人对外披露的任免日期填写。

2、证券从业的含义遵从《证券投资基金经营机构董事、监事、高级管理人员及从业人员监督管理办法》的相关规定。

4.2 管理人对报告期内本基金运作合规守信情况的说明

本基金按照国家法律法规及基金合同的相关约定进行操作，不存在违法违规及未履行基金合同承诺的情况。

4.3 公平交易专项说明

4.3.1 公平交易制度的执行情况

公平交易的执行情况包括：建立统一的研究平台和公共信息平台，保证各组合得到公平的投资资讯；公平对待不同投资组合，禁止各投资组合之间进行以利益输送为目的的投资交易活动；在保证各投资组合投资决策相对独立性的同时，严格执行授权审批程序；实行集中交易制度和公平交易分配制度；建立不同投资组合投资信息的管理及保密制度，保证不同投资组合经理之间的重大非公开投资信息的相互隔离；加强对投资交易行为的监察稽核力度，建立有效的异常交易行为日常监控和分析评估体系等。

报告期内，公司公平交易程序运作良好，未出现异常情况；场外、网下业务公平交易制度执行情况良好，未出现异常情况。

公司对旗下各投资组合的交易行为进行监控和分析，对各投资组合不同时间窗口（1日、3日、5日）内的同向交易的溢价金额与溢价率进行了T检验，未发现违反公平交易原则的异常交易。

本报告期内，未出现违反公平交易制度的情况，公司旗下各基金不存在因非公平交易等导致的利益输送行为，公平交易制度的整体执行情况良好。

4.3.2 异常交易行为的专项说明

本报告期内，本公司所有投资组合参与的交易所公开竞价交易中，同日反向交易成交较少的单边交易量超过该证券当日成交量的5%的交易次数为0次，未发生不公平交易和利益输送。

4.4 报告期内基金的投资策略和运作分析

回顾1季度一些重要问题，岁末年初关于中国成长的叙事密集出现，我们认为这可能反应了高质量发展初步见到成效；核心城市地产成交维持热度，部分城市甚至出现了溢价拿地的情况；而国际方面，原先担忧的一些问题暂时被延后。整体看市场风险偏好有所升温，不仅是国内投资人，国际资本也对再配置中国资产认真思考并行动。

1月份市场对前期政策力度还有一些疑虑，2月份后包括国际资本在内市场风险偏好提升加快，恒生科技为代表，短期内上涨40%左右，3月份成长板块有所回调，主要担心科技创新的接续及盈利兑现，以及地产见底的真实性。总体而言，各类指数表现差异较大，成长、科创、小盘风格表现较好。

债券方面，因为过去3、4年过长的债券牛市导致市场对资金面变紧和基本面的边际变化不够敏感，在10年期国债利率到1.6以下后迅速反弹，债券类产品表现一般，半数以上负收益。

转债受风格驱动和供需影响，表现较好。

操作方面，保持必要权益仓位，并配置部分港股仓位，适当增配成长风格，增加转债配置比例，整体获取了与产品风险等级相匹配的收益。

展望2Q,地产见底需要经受质疑，高质量发展也需要从财报中寻找线索，但经历过3-4年熊市，我们可以保持必要乐观，中期维度维持必要的权益持仓。

组合将在风险可控的水平下，以稳健为目标操作，珍惜投资人的每一分钱，力争为投资人谋求长期稳健的回报。

4.5 报告期内基金的业绩表现

截至2025年03月31日，天弘稳健回报债券发起A基金份额净值为1.0656元，天弘稳健回报债券发起C基金份额净值为1.0634元，天弘稳健回报债券发起E基金份额净值为1.0600元。报告期内份额净值增长率天弘稳健回报债券发起A为0.14%，同期业绩比较基准增长率为-0.35%；天弘稳健回报债券发起C为0.12%，同期业绩比较基准增长率为-0.35%；天弘稳健回报债券发起E为0.02%，同期业绩比较基准增长率为-0.35%。

4.6 报告期内基金持有人数或基金资产净值预警说明

本报告期内本基金管理人无应说明预警信息。

§5 投资组合报告

5.1 报告期末基金资产组合情况

序号	项目	金额(元)	占基金总资产的比例 (%)
1	权益投资	4,150,542.46	7.41
	其中：股票	4,150,542.46	7.41
2	基金投资	-	-
3	固定收益投资	45,133,157.00	80.61
	其中：债券	45,133,157.00	80.61
	资产支持证券	-	-
4	贵金属投资	-	-
5	金融衍生品投资	-	-
6	买入返售金融资产	2,809,000.00	5.02
	其中：买断式回购的买入返售金融资产	-	-
7	银行存款和结算备付金合计	232,523.24	0.42
8	其他资产	3,663,049.16	6.54
9	合计	55,988,271.86	100.00

注：本报告期末，本基金通过港股通交易机制投资的港股公允价值为959,419.96元，占基金资产净值的比例为1.90%。

5.2 报告期末按行业分类的股票投资组合

5.2.1 报告期末按行业分类的境内股票投资组合

代码	行业类别	公允价值(元)	占基金资产净值比例(%)
A	农、林、牧、渔业	-	-
B	采矿业	464,088.00	0.92
C	制造业	1,661,892.00	3.30
D	电力、热力、燃气及水生产和供应业	237,392.00	0.47
E	建筑业	-	-
F	批发和零售业	-	-
G	交通运输、仓储和邮政业	262,296.00	0.52
H	住宿和餐饮业	-	-
I	信息传输、软件和信息技术服务业	-	-
J	金融业	563,568.00	1.12
K	房地产业	-	-
L	租赁和商务服务业	-	-
M	科学研究和技术服务业	1,886.50	0.00
N	水利、环境和公共设施管理业	-	-
O	居民服务、修理和其他服务业	-	-
P	教育	-	-
Q	卫生和社会工作	-	-
R	文化、体育和娱乐业	-	-
S	综合	-	-
	合计	3,191,122.50	6.33

5.2.2 报告期末按行业分类的港股通投资股票投资组合

行业类别	公允价值(人民币)	占基金资产净值比例(%)
------	-----------	--------------

基础材料	60,912.98	0.12
非日常生活消费品	201,936.80	0.40
日常消费品	-	-
能源	193,419.52	0.38
金融	19,153.34	0.04
医疗保健	-	-
工业	56,661.76	0.11
信息技术	-	-
电信服务	427,335.56	0.85
公用事业	-	-
地产业	-	-
合计	959,419.96	1.90

注：以上分类采用全球行业分类标准(GICS)。

5.3 报告期末按公允价值占基金资产净值比例大小排序的前十名股票投资明细

序号	股票代码	股票名称	数量(股)	公允价值(元)	占基金资产净值比例(%)
1	600919	江苏银行	52,800	501,600.00	0.99
2	00700	腾讯控股	924	423,789.38	0.84
3	601899	紫金矿业	14,200	257,304.00	0.51
4	600674	川投能源	14,800	237,392.00	0.47
5	002572	索菲亚	13,600	219,640.00	0.44
6	601225	陕西煤业	10,400	206,024.00	0.41
7	002648	卫星化学	8,500	195,415.00	0.39
8	01088	中国神华	6,500	189,249.36	0.38
9	000680	山推股份	17,400	157,644.00	0.31
10	601111	中国国航	21,000	149,520.00	0.30

5.4 报告期末按债券品种分类的债券投资组合

序号	债券品种	公允价值(元)	占基金资产净值比例(%)
1	国家债券	18,273,665.31	36.24
2	央行票据	-	-
3	金融债券	15,399,409.87	30.54

	其中：政策性金融债	13,333,972.06	26.45
4	企业债券	6,138,078.25	12.17
5	企业短期融资券	2,016,287.78	4.00
6	中期票据	-	-
7	可转债（可交换债）	2,264,214.69	4.49
8	同业存单	-	-
9	其他	1,041,501.10	2.07
10	合计	45,133,157.00	89.51

注:其他项下包含地方政府债1,041,501.10元。

5.5 报告期末按公允价值占基金资产净值比例大小排序的前五名债券投资明细

序号	债券代码	债券名称	数量（张）	公允价值(元)	占基金资产净值比例（%）
1	240208	24国开08	100,000	10,195,219.18	20.22
2	019739	24国债08	75,000	7,761,102.74	15.39
3	019740	24国债09	52,000	5,277,243.51	10.47
4	240011	24付息国债11	50,000	5,235,319.06	10.38
5	240215	24国开15	30,000	3,138,752.88	6.23

5.6 报告期末按公允价值占基金资产净值比例大小排序的前十名资产支持证券投资明细
本基金本报告期末未持有资产支持证券。

5.7 报告期末按公允价值占基金资产净值比例大小排序的前五名贵金属投资明细
本基金本报告期末未持有贵金属。

5.8 报告期末按公允价值占基金资产净值比例大小排序的前五名权证投资明细
本基金本报告期末未持有权证。

5.9 报告期末本基金投资的股指期货交易情况说明
本基金本报告期末未持有股指期货。

5.10 报告期末本基金投资的国债期货交易情况说明
本基金本报告期末未持有国债期货。

5.11 投资组合报告附注

5.11.1 本基金投资的前十名证券发行主体中，【国家开发银行】于2024年12月27日收到国家金融监督管理总局北京金融监管局出具公开处罚的通报；【中国国际金融股份有限公司】于2024年12月20日收到中国证券监督管理委员会出具公开处罚、公开批评、责令改正的通报；【中国建设银行股份有限公司】于2025年03月27日收到中国人民银行出具公开处罚的通报。本基金对上述主体发行的相关证券的投资决策程序符合相关法律法规及基金合同的要求。

5.11.2 基金投资的前十名股票，均为基金合同规定备选股票库之内的股票。

5.11.3 其他资产构成

序号	名称	金额(元)
1	存出保证金	3,371.89
2	应收证券清算款	3,659,057.27
3	应收股利	-
4	应收利息	-
5	应收申购款	620.00
6	其他应收款	-
7	其他	-
8	合计	3,663,049.16

5.11.4 报告期末持有的处于转股期的可转换债券明细

序号	债券代码	债券名称	公允价值（元）	占基金资产净值比例(%)
1	111021	奥锐转债	238,614.59	0.47
2	127094	红墙转债	182,188.95	0.36
3	127089	晶澳转债	170,351.13	0.34
4	113049	长汽转债	160,456.11	0.32
5	118024	冠宇转债	134,435.62	0.27
6	127049	希望转2	115,481.19	0.23
7	111020	合顺转债	95,746.25	0.19
8	113653	永22转债	93,932.24	0.19
9	123090	三诺转债	83,459.41	0.17
10	111004	XD明新转	81,924.47	0.16
11	113647	禾丰转债	71,324.14	0.14
12	113682	益丰转债	70,632.32	0.14

13	118034	晶能转债	61,702.34	0.12
14	113605	大参转债	60,232.59	0.12
15	113059	福莱转债	54,209.98	0.11
16	118031	天23转债	53,504.58	0.11
17	123221	力诺转债	52,260.88	0.10
18	123247	万凯转债	51,535.46	0.10
19	123194	百洋转债	51,390.13	0.10
20	123195	蓝晓转02	49,728.47	0.10
21	113650	博22转债	44,755.82	0.09
22	118012	微芯转债	36,121.24	0.07
23	110085	通22转债	27,904.59	0.06
24	123128	首华转债	26,769.54	0.05
25	113638	台21转债	20,927.84	0.04
26	127098	欧晶转债	20,613.52	0.04

5.11.5 报告期末前十名股票中存在流通受限情况的说明

本基金本报告期末前十名股票中不存在流通受限情况。

5.11.6 投资组合报告附注的其他文字描述部分

由于四舍五入的原因，分项之和与合计项之间可能存在尾差。

§6 开放式基金份额变动

单位：份

	天弘稳健回报债券 发起A	天弘稳健回报债券 发起C	天弘稳健回报债券 发起E
报告期期初基金份 额总额	9,892,396.32	24,768,483.51	93,066.48
报告期期间基金总 申购份额	6,482,262.20	10,429,486.26	6,420,214.04
减：报告期期间基 金总赎回份额	3,049,833.27	6,421,752.85	1,209,332.89
报告期期间基金拆 分变动份额（份额 减少以“-”填列）	-	-	-
报告期期末基金份	13,324,825.25	28,776,216.92	5,303,947.63

额总额			
-----	--	--	--

§7 基金管理人运用固有资金投资本基金情况

7.1 基金管理人持有本基金份额变动情况

单位：份

	天弘稳健回报 债券发起A	天弘稳健回报 债券发起C	天弘稳健回报 债券发起E
报告期期初管理人持有的本基金份额	5,000,277.83	5,000,277.78	-
报告期期间买入/申购总份额	-	-	-
报告期期间卖出/赎回总份额	-	-	-
报告期期末管理人持有的本基金份额	5,000,277.83	5,000,277.78	-
报告期期末持有的本基金份额占基金总份额比例（%）	37.53	17.38	-

注：报告期期末持有的本基金份额占基金总份额比例，比例的分母分别采用各自级别的份额总额计算。

7.2 基金管理人运用固有资金投资本基金交易明细

本报告期基金管理人未运用固有资金投资本基金。

§8 报告期末发起式基金发起资金持有份额情况

项目	持有份额总数	持有份额 占基金总 份额比例	发起份额总数	发起份额 占基金总 份额比例	发起份额 承诺持有 期限
基金管理人固有资金	10,000,555.61	21.10%	10,000,555.61	21.10%	三年
基金管理人高级管理人员	-	-	-	-	-
基金经理等人员	-	-	-	-	-
基金管理人股东	-	-	-	-	-
其他	-	-	-	-	-

合计	10,000,555.61	21.10%	10,000,555.61	21.10%	-
----	---------------	--------	---------------	--------	---

§9 影响投资者决策的其他重要信息

9.1 报告期内单一投资者持有基金份额比例达到或超过20%的情况

投资者类别	报告期内持有基金份额变化情况					报告期末持有基金情况	
	序号	持有基金份额比例达到或者超过20%的时间区间	期初份额	申购份额	赎回份额	持有份额	份额占比
机构	1	20250101-20250223, 20250327-20250331	10,000,555.61	-	-	10,000,555.61	21.10%
产品特有风险							
<p>基金管理人秉承谨慎勤勉、独立决策、规范运作、充分披露原则，公平对待投资者，保障投资者合法权益。当单一投资者持有基金份额比例达到或超过20%时，由此可能导致的特有风险主要包括：</p> <p>（1）超出基金管理人允许的单一投资者持有基金份额比例的申购申请不被确认的风险；</p> <p>（2）极端市场环境下投资者集中赎回，基金管理人可能无法及时变现基金资产以应对赎回申请的风险；</p> <p>（3）持有基金份额占比较高的投资者大额赎回可能引发基金净值大幅波动的风险；</p> <p>（4）持有基金份额占比较高的投资者在召开基金份额持有人大会并对重大事项进行投票表决时，可能拥有较大话语权；</p> <p>（5）极端情况下，持有基金份额占比较高的投资者大量赎回后，可能导致在其赎回后本基金资产规模持续低于正常运作水平，面临转换基金运作方式、与其他基金合并或者终止基金合同等风险。</p>							

注：份额占比精度处理方式为四舍五入。

9.2 影响投资者决策的其他重要信息

本报告期内，本基金未有影响投资者决策的其他重要信息。

§10 备查文件目录

10.1 备查文件目录

- 1、中国证监会批准天弘稳健回报债券型发起式证券投资基金募集的文件
- 2、天弘稳健回报债券型发起式证券投资基金基金合同
- 3、天弘稳健回报债券型发起式证券投资基金托管协议
- 4、天弘稳健回报债券型发起式证券投资基金招募说明书
- 5、报告期内在指定报刊上披露的各项公告
- 6、中国证监会规定的其他文件

10.2 存放地点

天津市河西区马场道59号天津国际经济贸易中心A座16层

10.3 查阅方式

投资者可到基金管理人的办公场所及网站或基金托管人的办公场所免费查阅备查文件，在支付工本费后，可在合理时间内取得上述文件的复制件或复印件。

公司网站：www.thfund.com.cn

天弘基金管理有限公司
二〇二五年四月二十二日