

---

# 浙商汇金短债债券型证券投资基金

## 2025年第1季度报告

2025年03月31日

基金管理人:浙江浙商证券资产管理有限公司

基金托管人:中国银行股份有限公司

报告送出日期:2025年04月22日

§1 重要提示

浙江浙商证券资产管理有限公司的董事会及董事保证本报告所载资料不存在虚假记载、误导性陈述或重大遗漏，并对其内容的真实性、准确性和完整性承担个别及连带责任。

基金托管人中国银行股份有限公司根据本基金合同规定，于2025年04月21日复核了本报告中的财务指标、净值表现和投资组合报告等内容，保证复核内容不存在虚假记载、误导性陈述或者重大遗漏。

浙江浙商证券资产管理有限公司承诺以诚实信用、勤勉尽责的原则管理和运用基金资产，但不保证基金一定盈利。

基金的过往业绩并不代表其未来表现。投资有风险，投资者在作出投资决策前应仔细阅读本基金的招募说明书及其更新。

本报告中财务资料未经审计。

本报告期自2025年01月01日起至2025年03月31日止。

§2 基金产品概况

基金简称	浙商汇金短债
基金主代码	006516
基金运作方式	契约型开放式
基金合同生效日	2018年11月22日
报告期末基金份额总额	851,474,805.39份
投资目标	本基金主要通过重点投资短期债券，在严格控制风险和保持较高流动性的基础上，力求获得超越业绩比较基准的投资回报。
投资策略	本基金将在有效管理风险、保持资产较高流动性的基础上，实现超过比较基准的稳定回报。本基金的投资策略包括资产配置策略、债券投资组合策略、信用债投资策略、资产支持证券投资策略和国债期货交易策略等。
业绩比较基准	中债综合财富（1年以下）指数收益率
风险收益特征	本基金为债券型基金，一般市场情况下，长期风险收益特征高于货币市场基金，低于混合型基金、股票型基金。
基金管理人	浙江浙商证券资产管理有限公司

基金托管人	中国银行股份有限公司		
下属分级基金的基金简称	浙商汇金短债A	浙商汇金短债E	浙商汇金短债C
下属分级基金的交易代码	006516	006515	019772
报告期末下属分级基金的份额总额	374,998,038.42份	421,177,450.38份	55,299,316.59份

§3 主要财务指标和基金净值表现

3.1 主要财务指标

单位：人民币元

主要财务指标	报告期(2025年01月01日 - 2025年03月31日)		
	浙商汇金短债A	浙商汇金短债E	浙商汇金短债C
1.本期已实现收益	3,680,838.08	1,965,494.07	686,339.33
2.本期利润	1,106,779.17	693,631.88	252,189.10
3.加权平均基金份额本期利润	0.0017	0.0016	0.0017
4.期末基金资产净值	382,869,040.70	431,211,985.16	57,338,087.43
5.期末基金份额净值	1.0210	1.0238	1.0369

注：1、所述基金业绩指标不包括持有人认购或交易基金的各项费用，计入费用后实际收益水平要低于所列数字。

2、本期已实现收益指基金本期利息收入、投资收益、其他收入（不包含公允价值变动收益）扣除相关费用和信用减值损失后的余额，本期利润为本期已实现收益加上本期公允价值变动收益。

3.2 基金净值表现

3.2.1 基金份额净值增长率及其与同期业绩比较基准收益率的比较

浙商汇金短债A净值表现

阶段	净值增长率①	净值增长率标准差②	业绩比较基准收益率③	业绩比较基准收益率标准差④	①-③	②-④
过去三个月	0.23%	0.03%	0.27%	0.01%	-0.04%	0.02%
过去六个月	1.12%	0.03%	0.94%	0.01%	0.18%	0.02%

过去一年	2.01%	0.03%	2.00%	0.01%	0.01%	0.02%
过去三年	7.99%	0.02%	7.19%	0.01%	0.80%	0.01%
过去五年	15.70%	0.02%	12.67%	0.01%	3.03%	0.01%
自基金合同生效起至今	22.61%	0.02%	17.92%	0.01%	4.69%	0.01%

注：本基金的业绩比较基准：中债综合财富（1 年以下）指数收益率

浙商汇金短债E净值表现

阶段	净值增长率①	净值增长率标准差②	业绩比较基准收益率③	业绩比较基准收益率标准差④	①-③	②-④
过去三个月	0.17%	0.03%	0.27%	0.01%	-0.10%	0.02%
过去六个月	0.98%	0.03%	0.94%	0.01%	0.04%	0.02%
过去一年	1.75%	0.03%	2.00%	0.01%	-0.25%	0.02%
过去三年	7.17%	0.02%	7.19%	0.01%	-0.02%	0.01%
过去五年	14.27%	0.02%	12.67%	0.01%	1.60%	0.01%
自基金合同生效起至今	20.67%	0.02%	17.92%	0.01%	2.75%	0.01%

注：本基金的业绩比较基准：中债综合财富（1 年以下）指数收益率

浙商汇金短债C净值表现

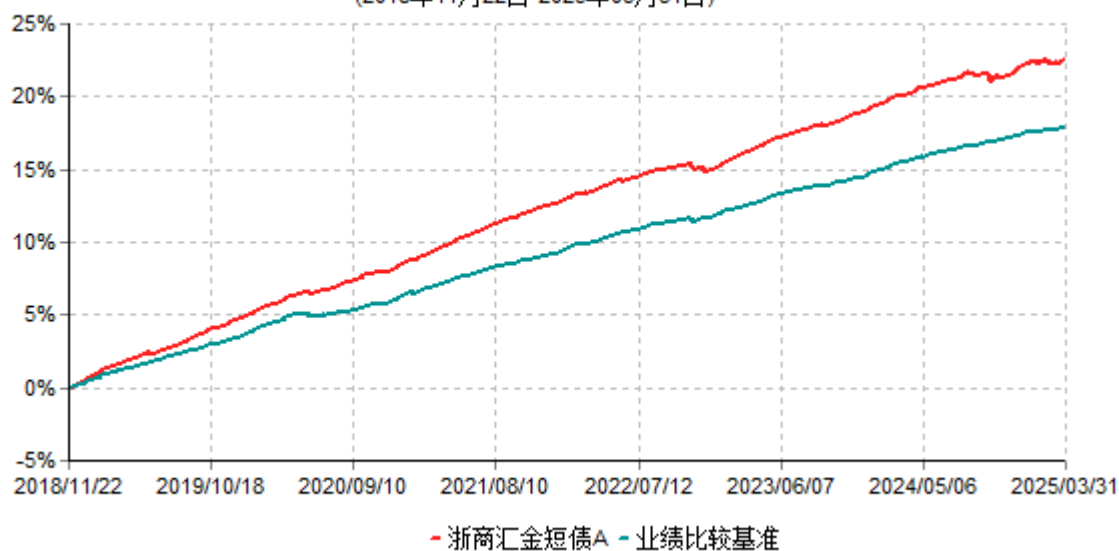
阶段	净值增长率①	净值增长率标准差②	业绩比较基准收益率③	业绩比较基准收益率标准差④	①-③	②-④
过去三个月	0.20%	0.03%	0.27%	0.01%	-0.07%	0.02%
过去六个月	1.07%	0.03%	0.94%	0.01%	0.13%	0.02%
过去一年	1.92%	0.03%	2.00%	0.01%	-0.08%	0.02%
自基金合同生效起至今	8.16%	0.25%	3.35%	0.01%	4.81%	0.24%

注：本基金的业绩比较基准：中债综合财富（1 年以下）指数收益率

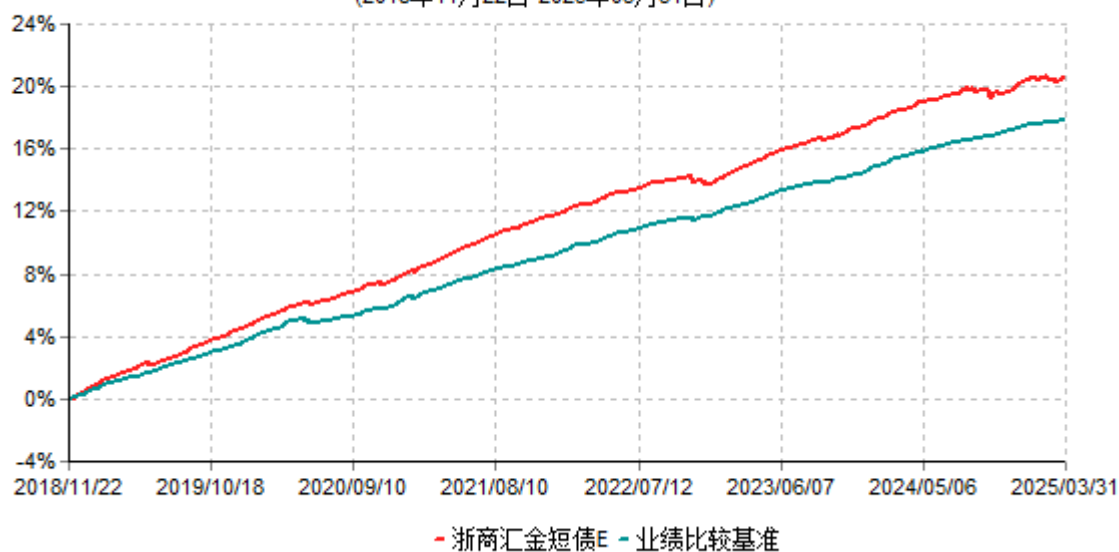
2、自 2023 年 10 月 26 日起，本基金增设 C 类份额。C 类基金份额的基金合同生效日为 2023 年 10 月 26 日。

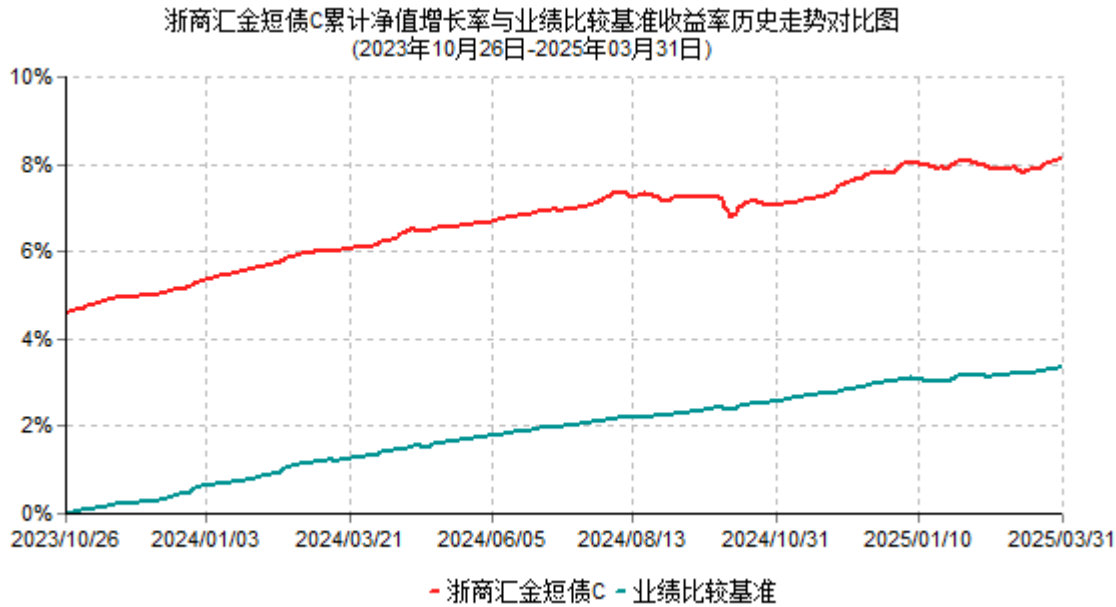
3.2.2 自基金合同生效以来基金累计净值增长率变动及其与同期业绩比较基准收益率变动的比较

浙商汇金短债A累计净值增长率与业绩比较基准收益率历史走势对比图  
(2018年11月22日-2025年03月31日)



浙商汇金短债E累计净值增长率与业绩比较基准收益率历史走势对比图  
(2018年11月22日-2025年03月31日)





注：自 2023 年 10 月 26 日起，本基金增设 C 类份额。C 类基金份额的基金合同生效日为 2023 年 10 月 26 日。

§4 管理人报告

4.1 基金经理（或基金经理小组）简介

姓名	职务	任本基金的基金 经理期限		证券 从业 年限	说明
		任职 日期	离任 日期		
宋怡健	本基金基金经理，浙商汇金聚盈中短债债券型证券投资基金、浙商汇金安享66个月定期开放债券型证券投资基金、浙商汇金聚鑫定期开放债券型发起式证券投资基金、浙商汇金中高等级三个月定期开放债券型证券投资基金、浙商汇金聚沣30天持有期高等级债券型证券	2022-11-22	-	6年	中国国籍，CFA，上海交通大学凝聚态物理硕士，大阪大学商业工程硕士。拥有银行和证券公司多年的固定收益领域从业经历以及投资经验。2013年开始在苏州银行金融市场部担任债券交易员、投资经理，负责管理自营银行账户和交易账户债券投资与交易。2017年1月入职西藏东方财富证券股份有限公司，任资产管理总部投资经理，担任公司集合资产管理计划投资主办。

	投资基金基金经理。				2018年9月加入浙江浙商证券资产管理有限公司，任私募固定收益投资经理。2022年11月任公募固定收益投资部基金经理，拥有基金从业资格及证券从业资格。
程嘉伟	本基金基金经理，浙商汇金聚兴一年定期开放债券型发起式证券投资基金、浙商汇金双月鑫60天滚动持有中短债债券型证券投资基金、浙商汇金聚泓两年定期开放债券型发起式证券投资基金、浙商汇金聚瑞债券型证券投资基金、浙商汇金月享30天滚动持有中短债债券型证券投资基金、浙商汇金中债0-3年政策性金融债指数证券投资基金、浙商汇金聚悦利率债债券型证券投资基金基金经理。	2022-03-30	-	12年	中国国籍，上海财经大学本科，多年证券基金从业经历。历任上海国利货币经纪有限公司债券经纪人、中银基金固收交易员、国泰君安证券资产管理公司固定收益交易主管。2020年9月加入浙江浙商证券资产管理有限公司，曾任基金经理助理、浙商汇金金算盘货币市场基金、浙商汇金中证同业存单AAA指数7天持有期证券投资基金基金经理，现任公募固定收益投资部基金经理，拥有基金从业资格及证券从业资格。

注：1、上述表格内基金经理的任职日期、离职日期分别指根据公司决定确定的聘任日期和解聘日期。对基金的首任基金经理，其“任职日期”按基金合同生效日填写。

2、证券从业年限计算标准遵从中国证监会《证券基金经营机构董事、监事、高级管理人员及从业人员监督管理办法》中关于证券基金从业人员范围的相关规定。

#### 4.1.1 期末兼任私募资产管理计划投资经理的基金经理同时管理的产品情况

本报告期末,本基金基金经理未存在兼任私募资产管理计划投资经理的情况。

#### 4.2 管理人对报告期内本基金运作合规守信情况的说明

本基金管理人在本报告期内严格遵守《中华人民共和国证券投资基金法》、其他相关法律法规和本基金合同的约定，本着诚实信用、勤勉尽责的原则管理和运用基金资产，在严格控制风险的基础上，以确保基金资产的安全并谋求基金资产长期稳定的增长为目标，为基金份额持有人谋求最大利益，无损害基金持有人利益的行为。本基金无重大违法、违规行为，本基金投资组合符合有关法规及基金合同的约定。

### 4.3 公平交易专项说明

#### 4.3.1 公平交易制度的执行情况

本基金管理人一贯公平对待旗下管理的所有基金和组合，制定并严格遵守相应的制度和流程，通过系统和人工等方式在各环节严格控制交易公平执行。报告期内，本公司严格执行了《证券投资基金管理公司公平交易制度指导意见》和《浙江浙商证券资产管理有限公司公平交易管理办法》的规定。

#### 4.3.2 异常交易行为的专项说明

报告期内未发现本基金存在异常交易行为。

报告期内，未出现涉及本基金的交易所公开竞价同日反向交易成交较少的单边交易量超过该证券当日成交量5%的情况。

### 4.4 报告期内基金的投资策略和运作分析

#### 一、一季度回顾

1月上旬央行投放不及预期，并暂停国债买入操作，资金面收敛，负carry导致短端品种快速上行，曲线走平。下旬，央行进行14天逆回购提供跨节流动性，但降准后置，在信贷开门红和非银存款流失下，银行负债压力较大，资金面维持紧平衡，长端震荡下行，短端表现不佳。

2月上旬央行净回笼，资金价格较高，银行在负债压力下持续提价发行存单，短端利率大幅上行。并在降息预期逐渐瓦解下，传导至长端，收益率曲线平坦化上移。月末两会前央行持续净投放，市场博弈两会后货币政策宽松，收益率转而下行，中短端下行更快。

3月上旬双降预期延后，资金价格仍较高，大行兑现浮盈，曲线整体上移，3月中旬，cd发行情况较好，同时2月非银存款大升，非银存款导致银行负债的缺口逐步弥补，至3月13日，银行负债压力拐点出现，此后资金面紧张格局逐步缓解，资金价格松动，随着美关税预期将落实，市场重燃货币政策预期，收益率逐步下行。

操作上，本产品3月前保持防守，降低组合久期和杠杆，3月中旬银行负债压力拐点出现，拉长组合久期。

#### 二、二季度展望

资金面上跨季后资金面内生性宽松，主因如之前判断，2~3月非银存款增多和一季度大行cd净融资较大，弥补了去年12月~1月的非银负债流失，行情已兑现银行负债修复，后续资金面更多受央行操作影响，关注央行对于稳汇率的态度判断资金面边际变化。

政策面上：超预期关税对基本面形成冲击，国内稳增长诉求提升，但增量稳增长政策可能还需关注2季度基本面边际变化再落地，关注4月政治局会议定调。

短期看，债市已走入第二波行情，第1波为3/13后银行负债端逐渐确认修复，跨季后行情兑现，后续关注央行回笼情况判断资金面是否有预期差。第2波为博弈基本面修复持续性行情，但由于超预期关税导致第2波行情提前启动。往后看，债市目前处于资金面基本面预期的双击行情中，但机构补仓可能导致行情快速走完，4月政治局会议前又将进入稳增长政策博弈。长端，账户根据活跃券换手率判断机构补仓情况，在换手率冲高回落适当减仓。同时点位上，假定2次降息为锚，10年国债在1.5~1.6区间可降低组合久期。短端，关注央行在汇率压力加大后的态度和公开市场操作情况，进行操作。

#### 4.5 报告期内基金的业绩表现

截至报告期末浙商汇金短债A基金份额净值为1.0210元，本报告期内，该类基金份额净值增长率为0.23%，同期业绩比较基准收益率为0.27%；截至报告期末浙商汇金短债E基金份额净值为1.0238元，本报告期内，该类基金份额净值增长率为0.17%，同期业绩比较基准收益率为0.27%；截至报告期末浙商汇金短债C基金份额净值为1.0369元，本报告期内，该类基金份额净值增长率为0.20%，同期业绩比较基准收益率为0.27%。

#### 4.6 报告期内基金持有人数或基金资产净值预警说明

本报告期内，本基金未发生《公开募集证券投资基金运行管理办法》的第四十一条所述情形。

### §5 投资组合报告

#### 5.1 报告期末基金资产组合情况

序号	项目	金额(元)	占基金总资产的比例 (%)
1	权益投资	-	-
	其中：股票	-	-
2	基金投资	-	-
3	固定收益投资	1,121,631,628.14	99.70
	其中：债券	1,121,631,628.14	99.70
	资产支持证券	-	-
4	贵金属投资	-	-

5	金融衍生品投资	-	-
6	买入返售金融资产	-	-
	其中：买断式回购的买入返售金融资产	-	-
7	银行存款和结算备付金合计	1,700,423.21	0.15
8	其他资产	1,710,814.75	0.15
9	合计	1,125,042,866.10	100.00

5.2 报告期末按行业分类的股票投资组合

5.2.1 报告期末按行业分类的境内股票投资组合

本基金本报告期末未持有境内股票投资组合。

5.2.2 报告期末按行业分类的港股通投资股票投资组合

本基金本报告期末未持有港股通投资股票投资组合。

5.3 报告期末按公允价值占基金资产净值比例大小排序的前十名股票投资明细

本基金本报告期末未持有股票。

5.4 报告期末按债券品种分类的债券投资组合

序号	债券品种	公允价值(元)	占基金资产净值比例（%）
1	国家债券	-	-
2	央行票据	-	-
3	金融债券	261,127,190.15	29.97
	其中：政策性金融债	114,461,654.80	13.14
4	企业债券	16,610,518.52	1.91
5	企业短期融资券	238,867,552.90	27.41
6	中期票据	605,026,366.57	69.43
7	可转债（可交换债）	-	-
8	同业存单	-	-
9	其他	-	-
10	合计	1,121,631,628.14	128.71

5.5 报告期末按公允价值占基金资产净值比例大小排序的前五名债券投资明细

序	债券代码	债券名称	数量（张）	公允价值(元)	占基金资产净
---	------	------	-------	---------	--------

号					值比例（%）
1	102282213	22义乌国资MT N005	800,000	81,580,830.68	9.36
2	042480229	24滨建投CP001	700,000	71,521,895.89	8.21
3	102400821	24武清经开MT N006	600,000	61,313,253.70	7.04
4	102281593	22南京地铁MT N001	600,000	61,306,596.16	7.04
5	102480591	24津城建MTN0 10	600,000	61,007,825.75	7.00

**5.6 报告期末按公允价值占基金资产净值比例大小排序的前十名资产支持证券投资明细**  
本基金本报告期末未持有资产支持证券。

**5.7 报告期末按公允价值占基金资产净值比例大小排序的前五名贵金属投资明细**  
本基金本报告期末未持有贵金属。

**5.8 报告期末按公允价值占基金资产净值比例大小排序的前五名权证投资明细**  
本基金本报告期末未持有权证。

**5.9 报告期末本基金投资的股指期货交易情况说明**

**5.9.1 报告期末本基金投资的股指期货持仓和损益明细**  
本基金本报告期末未持有股指期货。

**5.9.2 本基金投资股指期货的投资政策**  
本基金本报告期内未投资股指期货。

**5.10 报告期末本基金投资的国债期货交易情况说明**

**5.10.1 本期国债期货投资政策**  
报告期内，本基金未参与国债期货交易。

**5.10.2 报告期末本基金投资的国债期货持仓和损益明细**  
本基金本报告期末未持有国债期货。

**5.10.3 本期国债期货投资评价**  
报告期内，本基金未参与国债期货交易。

**5.11 投资组合报告附注**

5.11.1 本基金投资的前十名证券的发行主体本期收到调查以及处罚的情况的说明

报告期内本基金投资的前十名证券的发行主体未被监管部门立案调查，在本报告编制日前一年内本基金投资的前十名证券的发行主体未受到公开谴责、处罚。

5.11.2 本基金投资的前十名证券中，没有超出基金合同规定的备选证券库之外的证券。

5.11.3 其他资产构成

序号	名称	金额(元)
1	存出保证金	14,479.48
2	应收证券清算款	-
3	应收股利	-
4	应收利息	-
5	应收申购款	1,696,335.27
6	其他应收款	-
7	其他	-
8	合计	1,710,814.75

5.11.4 报告期末持有的处于转股期的可转换债券明细

本基金本报告期末未持有可转债。

5.11.5 报告期末前十名股票中存在流通受限情况的说明

本基金本报告期末未持有股票。

5.11.6 投资组合报告附注的其他文字描述部分

由于四舍五入的原因，投资组合报告中市值占净值比例的分项之和与合计项之间可能存在尾差。

§6 开放式基金份额变动

单位：份

	浙商汇金短债A	浙商汇金短债E	浙商汇金短债C
报告期期初基金份额总额	893,073,344.95	459,445,351.18	541,641,965.37
报告期期间基金总申购份额	27,852,874.97	13,880,481.91	53,931,824.21
减：报告期期间基金总赎回份额	545,928,181.50	52,148,382.71	540,274,472.99

报告期期间基金拆分变动份额（份额减少以“-”填列）	-	-	-
报告期期末基金份额总额	374,998,038.42	421,177,450.38	55,299,316.59

注：总申购份额含红利再投、转入份额，总赎回份额含转出份额。

§7 基金管理人运用固有资金投资本基金情况

7.1 基金管理人持有本基金份额变动情况

单位：份

	浙商汇金短债 A	浙商汇金短债 E	浙商汇金短债 C
报告期期初管理人持有的本基金份额	48,575,620.80	-	-
报告期期间买入/申购总份额	-	-	-
报告期期间卖出/赎回总份额	-	-	-
报告期期末管理人持有的本基金份额	48,575,620.80	-	-
报告期期末持有的本基金份额占基金总份额比例（%）	12.95	-	-

注：上表列示的报告期间买入/申购总份额含红利再投、转换入份额，列示的报告期间卖出/赎回总份额含转换出份额。

7.2 基金管理人运用固有资金投资本基金交易明细

报告期内基金管理人未发生固有资金申购、赎回本基金的情况。

§8 影响投资者决策的其他重要信息

8.1 报告期内单一投资者持有基金份额比例达到或超过20%的情况

投资者类别	报告期内持有基金份额变化情况					报告期末持有基金情况	
	序号	持有基金份额比例达到或者超过20%的时间区间	期初份额	申购份额	赎回份额	持有份额	份额占比
机构	1	20250101-20250113	483,558,994.20	-	483,558,994.20	-	0.00%
产品特有风险							

报告期内，本基金单一客户持有份额比例超过基金总份额的20%，除本基金招募说明书中列示的各项风险情形外，还包括因该类投资者巨额赎回可能导致的基金清盘风险、流动性风险和基金净值波动风险。

注：1、申购份额包含基金申购份额、基金转换入份额、场内买入份额和红利再投；  
2、赎回份额包含基金赎回份额、基金转换出份额和场内卖出份额。

## 8.2 影响投资者决策的其他重要信息

报告期内未出现影响投资者决策的其他重要信息。

## §9 备查文件目录

### 9.1 备查文件目录

中国证监会批准设立浙商汇金短债债券型证券投资基金的文件；  
《浙商汇金短债债券型证券投资基金基金合同》；  
《浙商汇金短债债券型证券投资基金托管协议》；  
报告期内在规定媒介上披露的各项公告；  
基金管理人业务资格批件、营业执照。

### 9.2 存放地点

基金管理人住所及托管人住所。

### 9.3 查阅方式

投资者可于本基金管理人办公时间预约查询；亦可通过公司网站查阅，公司网址为：  
[www.stocke.com.cn](http://www.stocke.com.cn)。

浙江浙商证券资产管理有限公司  
2025年04月22日