

工银瑞信瑞福纯债债券型证券投资基金 2025 年第 1 季度报告

2025 年 3 月 31 日

基金管理人：工银瑞信基金管理有限公司

基金托管人：上海浦东发展银行股份有限公司

报告送出日期：2025 年 4 月 22 日

§ 1 重要提示

基金管理人的董事会及董事保证本报告所载资料不存在虚假记载、误导性陈述或重大遗漏，并对其内容的真实性、准确性和完整性承担个别及连带责任。

基金托管人上海浦东发展银行股份有限公司根据本基金合同规定，于 2025 年 4 月 18 日复核了本报告中的财务指标、净值表现和投资组合报告等内容，保证复核内容不存在虚假记载、误导性陈述或者重大遗漏。

基金管理人承诺以诚实信用、勤勉尽责的原则管理和运用基金资产，但不保证基金一定盈利。基金的过往业绩并不代表其未来表现。投资有风险，投资者在作出投资决策前应仔细阅读本基金的招募说明书。

本报告中财务资料未经审计。
本报告期自 2025 年 1 月 1 日起至 3 月 31 日止。

§ 2 基金产品概况

基金简称	工银瑞福纯债债券
基金主代码	006169
基金运作方式	契约型开放式
基金合同生效日	2018 年 11 月 7 日
报告期末基金份额总额	892,694,192.36 份
投资目标	在严格控制风险的基础上，通过对固定收益类证券的积极投资，追求基金资产的长期稳定增值。
投资策略	本基金将考察市场利率的动态变化及预期变化，对 GDP、CPI、国际收支等引起利率变化的相关因素进行深入研究，分析宏观经济运行的可能情景，并在此基础上判断包括财政政策、货币政策在内的宏观经济政策取向，对市场利率水平和收益率曲线未来的变化趋势做出预测和判断，结合债券市场资金供求结构及变化趋势，确定固定收益类资产的配置并构建投资组合。
业绩比较基准	80%×中债信用债总财富指数收益率+20%×中债国开行债券总财富（1-3 年）指数收益率。

风险收益特征	本基金为债券型基金，其长期平均风险和预期收益率低于股票型基金及混合型基金，高于货币市场基金。		
基金管理人	工银瑞信基金管理有限公司		
基金托管人	上海浦东发展银行股份有限公司		
下属分级基金的基金简称	工银瑞福纯债债券 A	工银瑞福纯债债券 C	工银瑞福纯债债券 F
下属分级基金的交易代码	006169	006170	017614
报告期末下属分级基金的份额总额	884,617,755.84 份	8,076,436.52 份	—份

§ 3 主要财务指标和基金净值表现

3.1 主要财务指标

单位：人民币元

主要财务指标	报告期（2025 年 1 月 1 日-2025 年 3 月 31 日）		
	工银瑞福纯债债券 A	工银瑞福纯债债券 C	工银瑞福纯债债券 F
1. 本期已实现收益	6,825,404.05	53,028.92	—
2. 本期利润	-917,592.74	-17,801.28	—
3. 加权平均基金份额本期利润	-0.0010	-0.0022	—
4. 期末基金资产净值	1,032,624,724.18	9,228,739.33	—
5. 期末基金份额净值	1.1673	1.1427	—

注：1、上述基金业绩指标不包括持有人认购或交易基金的各项费用，计入费用后实际收益水平要低于所列数字。

2、本期已实现收益是指基金本期利息收入、投资收益、其他收入（不含公允价值变动收益）扣除相关费用和信用减值损失后的余额，本期利润为本期已实现收益加上本期公允价值变动收益。

3、所列数据截止到报告期最后一日，无论该日是否为开放日或交易所的交易日。

4、所列报告期间或期末无数据则为该报告期间或期末无该类份额。

3.2 基金净值表现

3.2.1 基金份额净值增长率及其与同期业绩比较基准收益率的比较

工银瑞福纯债债券 A

阶段	净值增长率①	净值增长率标准差②	业绩比较基准收益率③	业绩比较基准收益率标准差④	①—③	②—④
----	--------	-----------	------------	---------------	-----	-----

过去三个月	-0.09%	0.05%	0.12%	0.04%	-0.21%	0.01%
过去六个月	1.80%	0.06%	1.55%	0.04%	0.25%	0.02%
过去一年	2.87%	0.06%	3.23%	0.04%	-0.36%	0.02%
过去三年	7.72%	0.05%	11.11%	0.04%	-3.39%	0.01%
过去五年	13.40%	0.05%	18.19%	0.04%	-4.79%	0.01%
自基金合同 生效起至今	20.44%	0.05%	27.48%	0.04%	-7.04%	0.01%

工银瑞福纯债债券 C

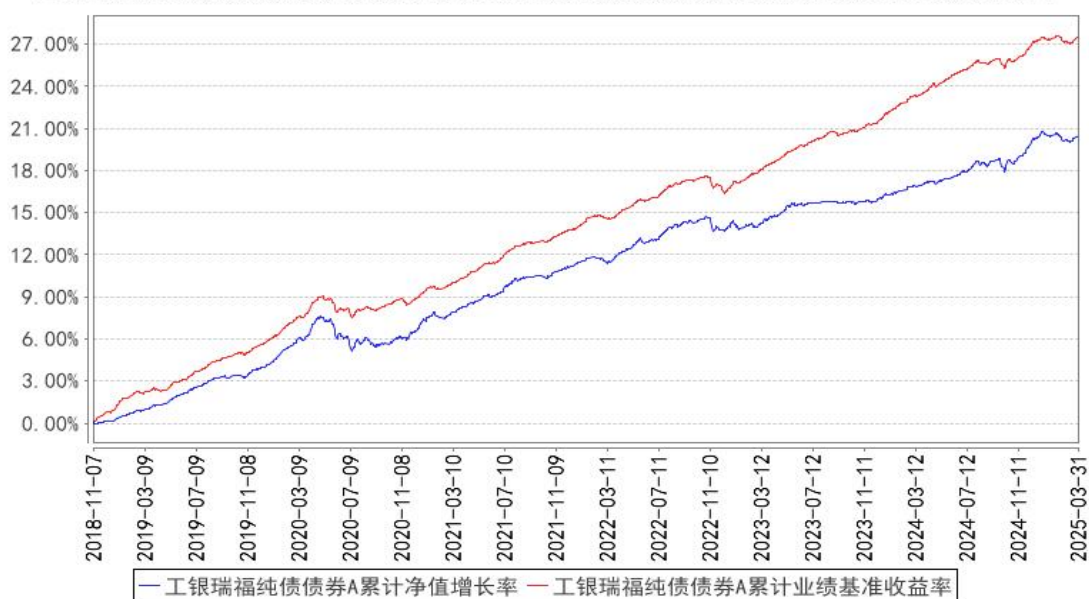
阶段	净值增长率①	净值增长率标准 差②	业绩比较基准 收益率③	业绩比较基准 收益率标准差 ④	①－③	②－④
过去三个月	-0.18%	0.05%	0.12%	0.04%	-0.30%	0.01%
过去六个月	1.60%	0.06%	1.55%	0.04%	0.05%	0.02%
过去一年	2.47%	0.06%	3.23%	0.04%	-0.76%	0.02%
过去三年	6.46%	0.05%	11.11%	0.04%	-4.65%	0.01%
过去五年	11.19%	0.05%	18.19%	0.04%	-7.00%	0.01%
自基金合同 生效起至今	17.43%	0.05%	27.48%	0.04%	-10.05%	0.01%

工银瑞福纯债债券 F

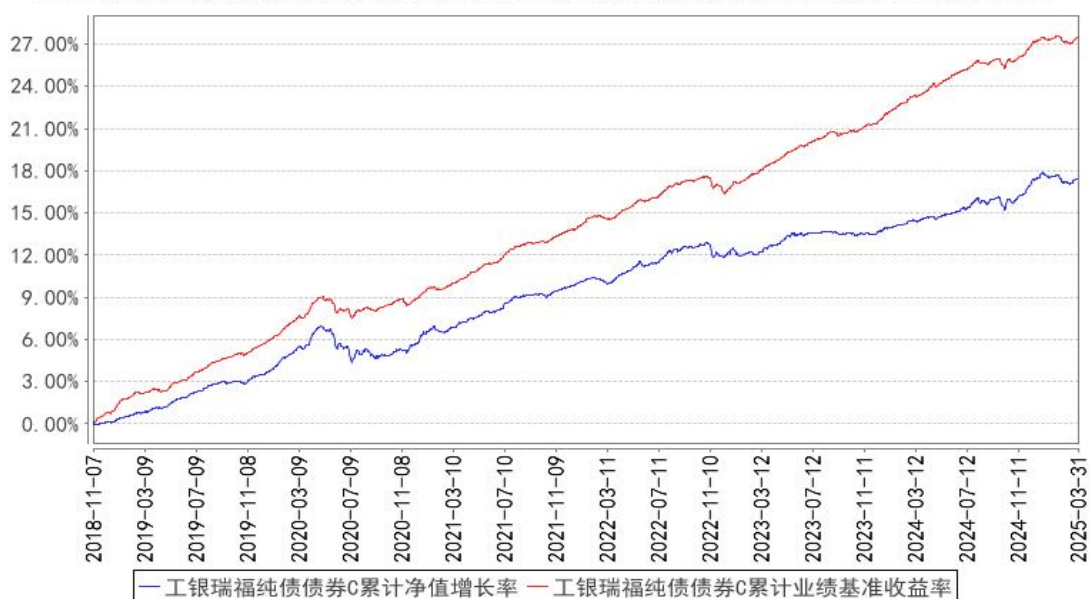
阶段	净值增长率①	净值增长率标准 差②	业绩比较基准 收益率③	业绩比较基准 收益率标准差 ④	①－③	②－④
过去三个月	0.00%	0.00%	0.00%	0.00%	0.00%	0.00%
过去六个月	0.00%	0.00%	0.00%	0.00%	0.00%	0.00%
过去一年	0.12%	0.02%	0.67%	0.02%	-0.55%	0.00%
自基金合同 生效起至今	1.15%	0.02%	3.13%	0.02%	-1.98%	0.00%

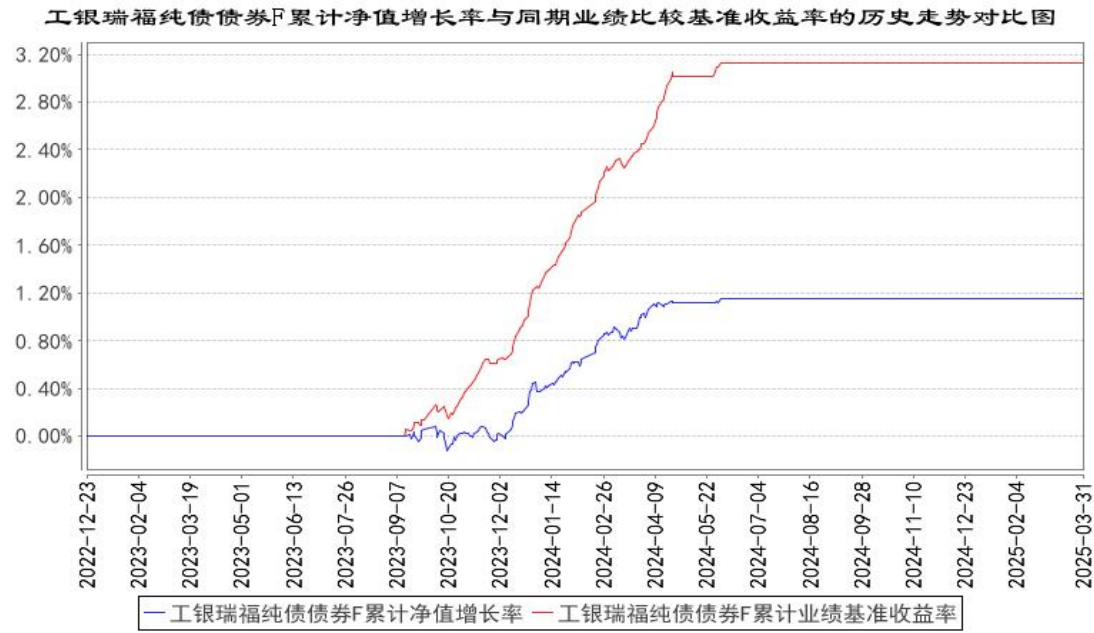
3.2.2 自基金合同生效以来基金累计净值增长率变动及其与同期业绩比较基准收益率变动的比较

工银瑞福纯债债券A累计净值增长率与同期业绩比较基准收益率的历史走势对比图



工银瑞福纯债债券C累计净值增长率与同期业绩比较基准收益率的历史走势对比图





- 注：1、本基金基金合同于 2018 年 11 月 7 日生效。
- 2、根据基金合同规定，本基金建仓期为 6 个月。截至本报告期末，本基金的投资符合基金合同关于投资范围及投资限制的规定。
- 3、本基金自 2022 年 12 月 23 日增加 F 类份额类别。

3.3 其他指标

无。

§ 4 管理人报告

4.1 基金经理（或基金经理小组）简介

姓名	职务	任本基金的基金经理期限		证券从业年限	说明
		任职日期	离任日期		
李娜	固定收益部投资副总监、本基金的基金经理	2018 年 11 月 7 日	—	16 年	硕士研究生。曾任中国工商银行总行交易员；2016 年加入工银瑞信，现任固定收益部投资副总监、基金经理。2017 年 1 月 24 日至 2018 年 3 月 20 日，担任工银瑞信恒丰纯债债券型证券投资基金基金经理；2017 年 1 月 24 日至 2018 年 5 月 3 日，担任工银瑞信恒泰纯债债券型证券投资基金基金经理；2017 年 4 月 14 日至今，担任工银瑞信瑞丰纯债半年定期开放债券型证券投资基金（自 2018 年 6 月 1 日起，变更为工银瑞信瑞丰定期开放纯债债券型发起式证券投资基金；自 2020 年 12 月 15 日起，变更为工银瑞信瑞丰半年定

					期开放纯债债券型发起式证券投资基金) 基金经理; 2017 年 5 月 27 日至 2020 年 1 月 9 日, 担任工银瑞信目标收益一年定期开放债券型证券投资基金基金经理; 2017 年 5 月 27 日至 2021 年 8 月 12 日, 担任工银瑞信纯债定期开放债券型证券投资基金基金经理; 2017 年 6 月 8 日至 2019 年 5 月 23 日, 担任工银瑞信瑞利两年封闭式债券型证券投资基金基金经理; 2017 年 6 月 27 日至 2020 年 9 月 10 日, 担任工银瑞信丰实三年定期开放债券型证券投资基金基金经理; 2018 年 6 月 7 日至 2019 年 8 月 14 日, 担任工银瑞信瑞景定期开放债券型发起式证券投资基金基金经理; 2018 年 6 月 11 日至 2024 年 7 月 8 日, 担任工银瑞信瑞祥定期开放债券型发起式证券投资基金基金经理; 2018 年 11 月 7 日至今, 担任工银瑞信瑞福纯债债券型证券投资基金基金经理; 2021 年 5 月 20 日至今, 担任工银瑞信瑞盛一年定期开放纯债债券型发起式证券投资基金基金经理; 2023 年 5 月 31 日至今, 担任工银瑞信 14 天理财债券型发起式证券投资基金基金经理; 2024 年 4 月 17 日至今, 担任工银瑞信稳健丰盈 30 天滚动持有债券型证券投资基金基金经理; 2024 年 6 月 20 日至今, 担任工银瑞信瑞升债券型证券投资基金基金经理。
--	--	--	--	--	---

注：1、任职日期为基金合同生效日或本基金管理人对外披露的任职日期；离职日期为本基金管理人对外披露的离职日期。

2、证券从业的含义遵从行业协会《基金从业人员管理规则》的相关规定。

4.1.1 期末兼任私募资产管理计划投资经理的基金经理同时管理的产品情况

本报告期末本基金的基金经理无兼任私募资产管理计划投资经理的情况。

4.2 管理人对报告期内本基金运作合规守信情况的说明

本报告期内，本基金管理人严格按照《证券投资基金法》等有关法律法规及基金合同、招募说明书等有关基金法律文件的规定，依照诚实信用、勤勉尽责的原则管理和运用基金资产，在控制风险的基础上，为基金份额持有人谋求最大利益，无损害基金份额持有人利益的行为。

4.3 公平交易专项说明

4.3.1 公平交易制度的执行情况

为了公平对待各类投资人，保护各类投资人利益，避免出现不正当关联交易、利益输送等违法违规行，公司根据《证券投资基金法》、《证券期货经营机构私募资产管理业务管理办法》、《证券期货经营机构私募资产管理计划运作管理规定》、《证券投资基金管理公司公平交易制度指导意见》等法律法规和公司内部规章，制定了《公平交易管理办法》、《异常交易监控管理办法》，对公司管理的各类资产的公平对待做了明确具体的规定，并规定对买卖股票、债券时候的价格和市场价格差距较大，可能存在操纵股价、利益输送等违法违规情况进行监控。本报告期，按照时间优先、价格优先的原则，本公司对满足限价条件且对同一证券有相同交易需求的基金等投资组合，均采用了系统中的公平交易模块进行操作，实现了公平交易；未出现清算不到位的情况，且本基金及本基金与本基金管理人管理的其他投资组合之间未发生法律法规禁止的反向交易及交叉交易。

4.3.2 异常交易行为的专项说明

本基金本报告期内未出现异常交易的情况。本报告期内，本公司所有投资组合参与的交易所公开竞价同日反向交易成交较少的单边交易量超过该证券当日成交量的 5%的情况有 8 次。投资组合经理因投资组合的投资策略而发生同日反向交易，未导致不公平交易和利益输送。

4.4 报告期内基金的投资策略和运作分析

海外方面，年初以来受美国政府一系列政策影响，消费、地产、就业等一系列数据均显示美国经济近期有走弱趋势，叠加关税政策的滞后影响尚未完全体现，市场对美国衰退担忧有所升温。受此影响，美元指数从年初 110 高点一度下行至低点 103 左右，10 年美债利率趋势性下行，美国股市震荡下跌。

国内方面，去年 9 月以来出台的一揽子增量政策对经济仍有支撑，一季度经济基本面继续呈现出较强的韧性。具体来看，一是财政方面，化债政策有效地缓解了地方政府的债务负担，并通过运用超长期特别国债、财政补贴等方式强化对基建和商品消费的支持力度，二是制造业投资受到政策的驱动依然保持景气度，三是地产链条在经历了 3-4 年的回落后下行斜率趋于缓解，在地产政策带动下二手房成交活跃度回升。短期而言，随着中央财政仍在持续发力，内需风险目前趋于收敛，基本面在政策托举下或仍有一定韧性，经济的下行风险或更多来自于外部，重点关注二季度关税政策动态、出口链条的变化以及财政对冲的方向和力度。

债券市场方面，一季度债券收益率呈现先上后震荡的走势。1-2 月，市场调整的因素主要是央行引导资金利率中枢上行与暂停买入国债，年初以来货币政策重心转向兼顾稳汇率与防范债券

市场风险，市场对去年末较为乐观的货币政策总量宽松预期有所修正，同时在科技叙事下权益市场风险偏好回暖也对债券市场带来一定扰动。3 月货币政策对流动性呵护力度加大，商业银行通过吸收同业存款等方式一定程度上缓解了负债端压力，资金利率中枢回落带动债券市场情绪修复，整体延续震荡走势。

具体到组合层面，1 月份资金利率高企，短端利率上行，本基金维持中性组合久期及杠杆。2 月份春节后，市场对资金面宽松预期落空，长债抱团行为有所瓦解，同时叠加权益市场表现强势，风险偏好提升，长债收益率开始上行；本基金通过利率债进行一定的波段交易，并减持部分信用债仓位，降低组合杠杆水平。3 月初考虑到央行对资金面态度相对较鹰，同时长债还存在一定的调整空间，本基金减持利率债降低组合久期；中旬后考虑到央行态度有边际变化，对资金利率的合意中枢较之前有所下行，本基金加仓利率债，将组合久期推升至中性水平。

4.5 报告期内基金的业绩表现

报告期内，本基金 A 份额净值增长率为-0.09%，本基金 A 份额业绩比较基准收益率为 0.12%；本基金 C 份额净值增长率为-0.18%，本基金 C 份额业绩比较基准收益率为 0.12%；F 份额为 0。

4.6 报告期内基金持有人数或基金资产净值预警说明

本基金在报告期内没有触及 2014 年 8 月 8 日生效的《公开募集证券投资基金运作管理办法》第四十一条规定的条件。

§ 5 投资组合报告

5.1 报告期末基金资产组合情况

序号	项目	金额（元）	占基金总资产的比例（%）
1	权益投资	-	-
	其中：股票	-	-
2	基金投资	-	-
3	固定收益投资	1,245,067,193.90	98.88
	其中：债券	1,245,067,193.90	98.88
	资产支持证券	-	-
4	贵金属投资	-	-
5	金融衍生品投资	-	-
6	买入返售金融资产	-	-
	其中：买断式回购的买入返售金融资产	-	-
7	银行存款和结算备付金合计	14,124,439.75	1.12
8	其他资产	8,824.79	0.00
9	合计	1,259,200,458.44	100.00

注：由于四舍五入的原因金额占基金总资产的比例分项之和与合计可能有尾差。

5.2 报告期末按行业分类的股票投资组合

5.2.1 报告期末按行业分类的境内股票投资组合

本基金本报告期末未持有境内股票投资。

5.2.2 报告期末按行业分类的港股通投资股票投资组合

无。

5.3 期末按公允价值占基金资产净值比例大小排序的股票投资明细

5.3.1 报告期末按公允价值占基金资产净值比例大小排序的前十名股票投资明细

本基金本报告期末未持有股票。

5.4 报告期末按债券品种分类的债券投资组合

序号	债券品种	公允价值（元）	占基金资产净值比例（%）
1	国家债券	2,008,714.52	0.19
2	央行票据	-	-
3	金融债券	640,954,723.31	61.52
	其中：政策性金融债	128,721,939.73	12.36
4	企业债券	185,880,620.27	17.84
5	企业短期融资券	-	-
6	中期票据	278,507,922.18	26.73
7	可转债（可交换债）	-	-
8	同业存单	137,715,213.62	13.22
9	其他	-	-
10	合计	1,245,067,193.90	119.51

注：由于四舍五入的原因公允价值占基金资产净值的比例分项之和与合计可能有尾差。

5.5 报告期末按公允价值占基金资产净值比例大小排序的前五名债券投资明细

序号	债券代码	债券名称	数量（张）	公允价值（元）	占基金资产净值比例（%）
1	250205	25 国开 05	800,000	78,382,816.44	7.52
2	175409	20 华泰 C1	700,000	72,026,406.03	6.91
3	112506005	25 交通银行 CD005	700,000	68,995,425.40	6.62
4	112517079	25 光大银行 CD079	700,000	68,719,788.22	6.60
5	212400004	24 光大银行小微债	600,000	61,504,142.47	5.90

5.6 报告期末按公允价值占基金资产净值比例大小排序的前十名资产支持证券投资

明细

本基金本报告期末未持有资产支持证券。

5.7 报告期末按公允价值占基金资产净值比例大小排序的前五名贵金属投资明细

本基金本报告期末未持有贵金属。

5.8 报告期末按公允价值占基金资产净值比例大小排序的前五名权证投资明细

本基金本报告期末未持有权证。

5.9 报告期末本基金投资的国债期货交易情况说明

5.9.1 本期国债期货投资政策

本基金在风险可控的前提下，本着谨慎原则参与国债期货投资。国债期货作为利率衍生品的一种，有助于管理债券组合的久期、流动性和风险水平。本基金按照相关法律法规的规定，结合对宏观经济形势和政策趋势的判断、对债券市场进行定性和定量分析；构建量化分析体系，对国债期货和现货的基差、国债期货的流动性、波动水平、套期保值的有效性等指标进行跟踪监控，在最大限度保证基金资产安全的基础上，力求实现基金资产的长期稳定增值。

5.9.2 报告期末本基金投资的国债期货持仓和损益明细

代码	名称	持仓量（买/卖）	合约市值(元)	公允价值变动（元）	风险指标说明
-	-	-	-	-	-
公允价值变动总额合计（元）					-
国债期货投资本期收益（元）					-459,981.62
国债期货投资本期公允价值变动（元）					-

5.9.3 本期国债期货投资评价

本基金在本报告期内按照相关法律法规的规定，以审慎的态度进行国债期货投资，符合既定的投资政策。目前国债期货持仓总体风险可控。

5.10 投资组合报告附注

5.10.1 本基金投资的前十名证券的发行主体本期是否出现被监管部门立案调查，或在报告编制日前一年内受到公开谴责、处罚的情形

本基金投资的前十名证券的发行主体中，国家开发银行在报告编制日前一年内曾受到国家金融监管局派出机构的处罚；华泰证券股份有限公司在报告编制日前一年内曾受到地方证监局的处罚；交通银行股份有限公司在报告编制日前一年内曾受到国家金融监管总局的处罚；中国光大银行股份有限公司在报告编制日前一年内曾受到国家金融监管总局、央行的处罚；浙商银行股份有限公司在报告编制日前一年内曾受到国家金融监管局派出机构、交易商协会的处罚。

上述情形对发行主体的财务和经营状况无重大影响，投资决策流程符合基金管理人的制度要

求。

5.10.2 基金投资的前十名股票是否超出基金合同规定的备选股票库

本基金投资的前十名股票未超出基金合同规定的备选股票库。

5.10.3 其他资产构成

序号	名称	金额（元）
1	存出保证金	8,824.79
2	应收证券清算款	-
3	应收股利	-
4	应收利息	-
5	应收申购款	-
6	其他应收款	-
7	其他	-
8	合计	8,824.79

5.10.4 报告期末持有的处于转股期的可转换债券明细

本基金本报告期末未持有处于转股期的可转换债券。

5.10.5 报告期末前十名股票中存在流通受限情况的说明

无。

5.10.6 投资组合报告附注的其他文字描述部分

无。

§ 6 开放式基金份额变动

单位：份

项目	工银瑞福纯债债券 A	工银瑞福纯债债券 C	工银瑞福纯债债券 F
报告期期初基金份额总额	885,027,926.72	8,269,323.10	-
报告期期间基金总申购份额	393,151.96	290,044.31	-
减:报告期期间基金总赎回份额	803,322.84	482,930.89	-
报告期期间基金拆分变动份额（份额减少以“-”填列）	-	-	-
报告期期末基金份额总额	884,617,755.84	8,076,436.52	-

注：1、报告期期间基金总申购份额含红利再投、转换入份额；

2、报告期期间基金总赎回份额含转换出份额。

§ 7 基金管理人运用固有资金投资本基金情况

7.1 基金管理人持有本基金份额变动情况

无。

7.2 基金管理人运用固有资金投资本基金交易明细

无。

§ 8 影响投资者决策的其他重要信息

8.1 报告期内单一投资者持有基金份额比例达到或超过 20%的情况

投资者类别	报告期内持有基金份额变化情况					报告期末持有基金情况	
	序号	持有基金份额比例达到或者超过 20%的时间区间	期初份额	申购份额	赎回份额	持有份额	份额占比（%）
机构	1	20250101-20250331	878,843,092.36	-	-	878,843,092.36	98.45
个人	-	-	-	-	-	-	-
产品特有风险							
本基金份额持有人较为集中，存在基金规模大幅波动的风险，以及由此导致基金收益较大波动的风险。							

注：1、期初份额为上期期末或基金合同公告生效日当天份额。

2、期间申购份额：含买入、红利再投、转换入份额；期间赎回份额：含卖出、转换出份额。

8.2 影响投资者决策的其他重要信息

无。

§ 9 备查文件目录

9.1 备查文件目录

- 1、中国证监会准予工银瑞信瑞福纯债债券型证券投资基金募集申请的注册文件；
- 2、《工银瑞信瑞福纯债债券型证券投资基金基金合同》；
- 3、《工银瑞信瑞福纯债债券型证券投资基金托管协议》；
- 4、《工银瑞信瑞福纯债债券型证券投资基金招募说明书》；
- 5、基金管理人业务资格批件、营业执照；
- 6、基金托管人业务资格批件、营业执照；
- 7、报告期内基金管理人在规定媒介上披露的各项公告。

9.2 存放地点

基金管理人或基金托管人的住所。

9.3 查阅方式

投资者可在营业时间免费查阅。也可在支付工本费后，在合理时间内取得上述文件的复印件。

工银瑞信基金管理有限公司

2025 年 4 月 22 日