

# 招商招旭纯债债券型证券投资基金

## 2025 年第 2 季度报告

2025 年 06 月 30 日

基金管理人：招商基金管理有限公司

基金托管人：中国建设银行股份有限公司

送出日期：2025 年 7 月 18 日

## § 1 重要提示

基金管理人的董事会及董事保证本报告所载资料不存在虚假记载、误导性陈述或重大遗漏，并对其内容的真实性、准确性和完整性承担个别及连带责任。

基金托管人中国建设银行股份有限公司根据本基金合同规定，于 2025 年 7 月 17 日复核了本报告中的财务指标、净值表现和投资组合报告等内容，保证复核内容不存在虚假记载、误导性陈述或者重大遗漏。

基金管理人承诺以诚实信用、勤勉尽责的原则管理和运用基金资产，但不保证基金一定盈利。

基金的过往业绩并不代表其未来表现。投资有风险，投资者在作出投资决策前应仔细阅读本基金的招募说明书。

本报告中财务资料未经审计。

本报告期自 2025 年 4 月 1 日起至 6 月 30 日止。

## § 2 基金产品概况

基金简称	招商招旭纯债			
基金主代码	003859			
交易代码	003859			
基金运作方式	契约型开放式			
基金合同生效日	2016 年 12 月 15 日			
报告期末基金份额总额	3,481,865,268.53 份			
投资目标	本基金力争在控制投资风险的前提下，实现基金资产的长期稳定增值。			
投资策略	本基金将在基金合同约定的投资范围内，通过对宏观经济运行状况、国家货币政策和财政政策、国家产业政策及资本市场资金环境的研究，积极把握宏观经济发展趋势、利率走势、债券市场相对收益率、券种的流动性以及信用水平，结合定量分析方法，确定资产在非信用类固定收益类证券（国债、中央银行票据等）和信用类固定收益类证券之间的配置比例。具体包括：久期策略、期限结构策略、类属配置策略、信用债投资策略、杠杆投资策略、资产支持证券的投资策略、个券挖掘策略、中小企业私募债投资策略、国债期货投资策略。			
业绩比较基准	中证全债指数收益率			
风险收益特征	本基金为债券型基金，预期收益和预期风险高于货币市场基金，但低于混合型基金、股票型基金，属于中等风险/收益的产品。			
基金管理人	招商基金管理有限公司			
基金托管人	中国建设银行股份有限公司			
下属分级基金的	招商招旭纯债 A	招商招旭纯债 C	招商招旭纯债 D	招商招旭纯债 E

基金简称				
下属分级基金的交易代码	003859	003860	010753	023085
报告期末下属分级基金的份额总额	2,148,216,884.33 份	856,816,473.35 份	317,011,449.21 份	159,820,461.64 份

注：1、本基金 A 类份额自 2018 年 4 月 10 日起存续。

2、本基金从 2020 年 11 月 23 日起新增 D 类份额，D 类份额自 2020 年 11 月 25 日起存续。

3、本基金从 2024 年 12 月 27 日起新增 E 类份额，E 类份额自 2025 年 1 月 2 日起存续。

### § 3 主要财务指标和基金净值表现

#### 3.1 主要财务指标

单位：人民币元

主要财务指标	报告期（2025 年 4 月 1 日—2025 年 6 月 30 日）			
	招商招旭纯债 A	招商招旭纯债 C	招商招旭纯债 D	招商招旭纯债 E
1.本期已实现收益	20,381,620.10	7,153,304.63	2,954,143.84	1,433,439.84
2.本期利润	26,293,522.58	9,271,622.21	3,933,847.14	1,866,264.43
3.加权平均基金份额本期利润	0.0117	0.0107	0.0120	0.0117
4.期末基金资产净值	3,045,250,288.83	1,197,532,541.16	449,594,480.17	226,526,922.98
5.期末基金份额净值	1.4176	1.3977	1.4182	1.4174

注：1、上述基金业绩指标不包括持有人认购或交易基金的各项费用，计入费用后实际收益水平要低于所列数字；

2、本期已实现收益指基金本期利息收入、投资收益、其他收入（不含公允价值变动收益）扣除相关费用和信用减值损失后的余额，本期利润为本期已实现收益加上本期公允价值变动收益；

3、本基金 A 类份额自 2018 年 4 月 10 日起存续；

4、本基金从 2020 年 11 月 23 日起新增 D 类份额，D 类份额自 2020 年 11 月 25 日起存续；

5、本基金从 2024 年 12 月 27 日起新增 E 类份额，E 类份额自 2025 年 1 月 2 日起存续。

#### 3.2 基金净值表现

##### 3.2.1 本报告期基金份额净值增长率及其与同期业绩比较基准收益率的比较

招商招旭纯债 A

阶段	份额净值增长率①	份额净值增长率标准差②	业绩比较基准收益率③	业绩比较基准收益率标准差④	①-③	②-④
过去三个月	0.83%	0.03%	1.95%	0.11%	-1.12%	-0.08%
过去六个月	0.78%	0.05%	1.14%	0.12%	-0.36%	-0.07%
过去一年	3.12%	0.07%	5.52%	0.12%	-2.40%	-0.05%
过去三年	11.46%	0.05%	17.62%	0.09%	-6.16%	-0.04%
过去五年	22.24%	0.05%	27.28%	0.08%	-5.04%	-0.03%
自基金合同生效起至今	39.78%	0.05%	45.27%	0.08%	-5.49%	-0.03%

招商招旭纯债 C

阶段	份额净值增长率①	份额净值增长率标准差②	业绩比较基准收益率③	业绩比较基准收益率标准差④	①-③	②-④
过去三个月	0.79%	0.03%	1.95%	0.11%	-1.16%	-0.08%
过去六个月	0.68%	0.05%	1.14%	0.12%	-0.46%	-0.07%
过去一年	2.94%	0.07%	5.52%	0.12%	-2.58%	-0.05%
过去三年	10.81%	0.05%	17.62%	0.09%	-6.81%	-0.04%
过去五年	21.04%	0.05%	27.28%	0.08%	-6.24%	-0.03%
自基金合同生效起至今	84.95%	0.46%	48.28%	0.08%	36.67%	0.38%

招商招旭纯债 D

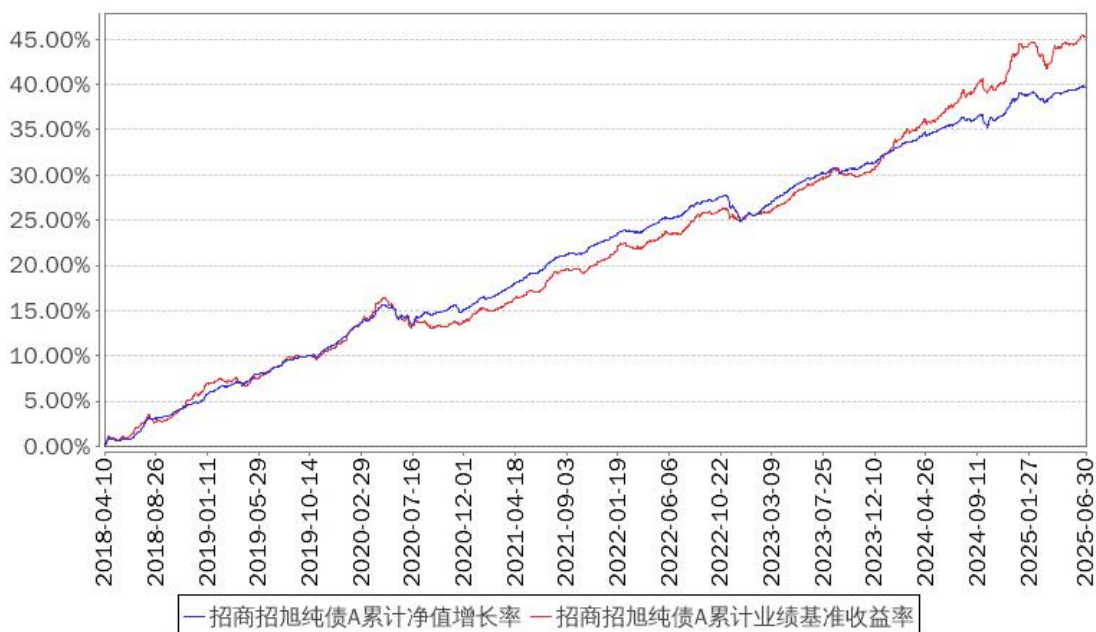
阶段	份额净值增长率①	份额净值增长率标准差②	业绩比较基准收益率③	业绩比较基准收益率标准差④	①-③	②-④
过去三个月	0.83%	0.03%	1.95%	0.11%	-1.12%	-0.08%
过去六个月	0.77%	0.05%	1.14%	0.12%	-0.37%	-0.07%
过去一年	3.13%	0.07%	5.52%	0.12%	-2.39%	-0.05%
过去三年	11.47%	0.05%	17.62%	0.09%	-6.15%	-0.04%
自基金合同生效起至今	21.78%	0.05%	28.00%	0.08%	-6.22%	-0.03%

招商招旭纯债 E

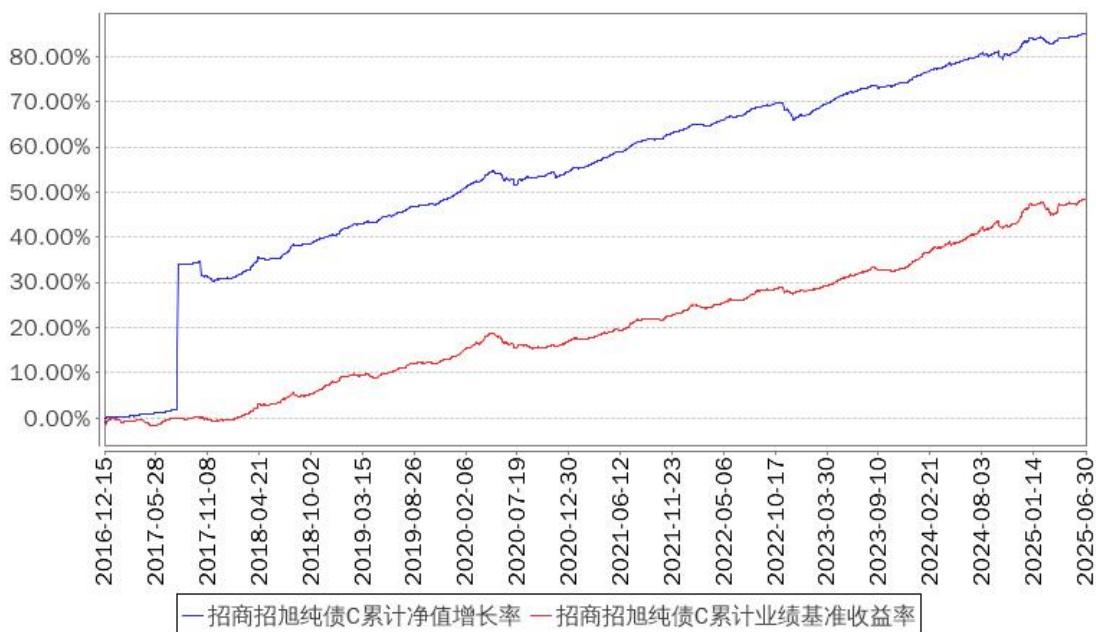
阶段	份额净值增长率①	份额净值增长率标准差②	业绩比较基准收益率③	业绩比较基准收益率标准差④	①-③	②-④
过去三个月	0.83%	0.03%	1.95%	0.11%	-1.12%	-0.08%
自基金合同生效起至今	0.77%	0.05%	1.14%	0.12%	-0.37%	-0.07%

### 3.2.2 自基金合同生效以来基金累计净值增长率变动及其与同期业绩比较基准收益率变动的比较

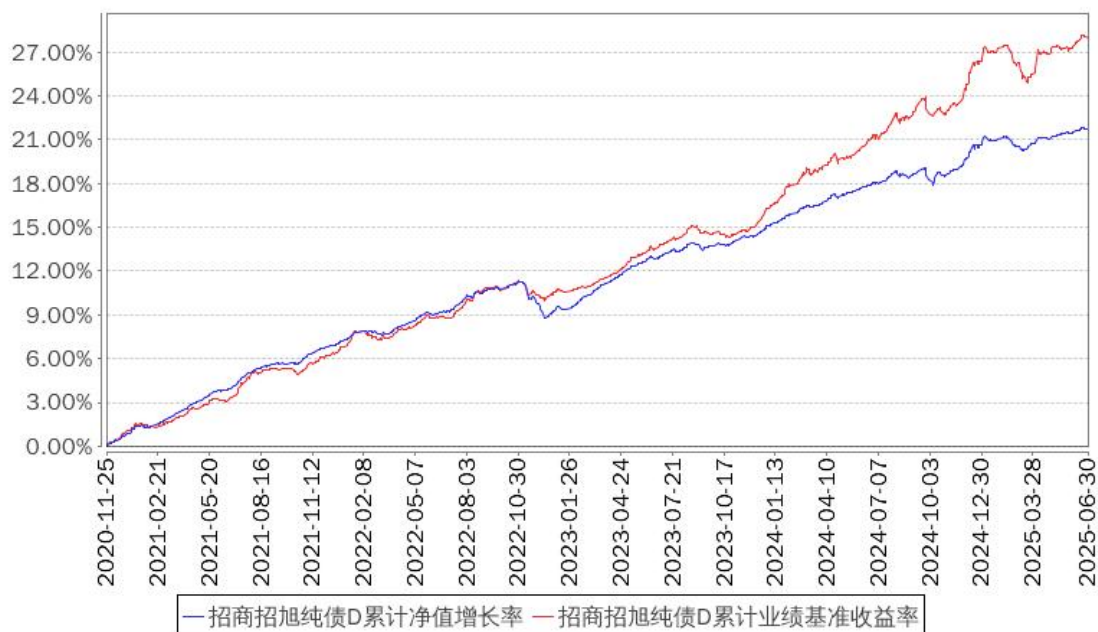
招商招旭纯债A累计净值增长率与同期业绩比较基准收益率的历史走势对比图



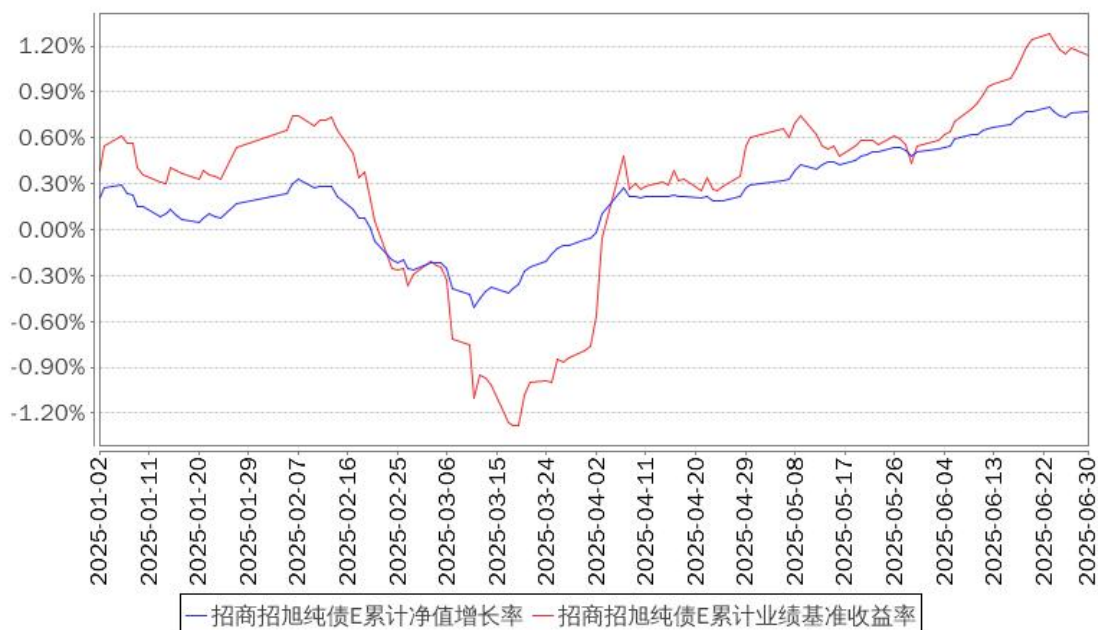
招商招旭纯债C累计净值增长率与同期业绩比较基准收益率的历史走势对比图



招商招旭纯债D累计净值增长率与同期业绩比较基准收益率的历史走势对比图



招商招旭纯债E累计净值增长率与同期业绩比较基准收益率的历史走势对比图



- 注：1、本基金 A 类份额自 2018 年 4 月 10 日起存续；  
 2、本基金从 2020 年 11 月 23 日起新增 D 类份额，D 类份额自 2020 年 11 月 25 日起存续；  
 3、本基金从 2024 年 12 月 27 日起新增 E 类份额，E 类份额自 2025 年 1 月 2 日起存续。

## § 4 管理人报告

### 4.1 基金经理（或基金经理小组）简介

姓名	职务	任本基金的基金经理期限		证券从业年限	说明
		任职日期	离任日期		
郭敏	本基金基金经理	2018年12月7日	-	12	女，硕士。曾任职于安永（中国）企业咨询有限公司，从事咨询工作；2013年6月加入中荷人寿保险有限公司，任投资部信用评估研究员，主要负责银行协议存款评级以及信用债内部评级和研究工作；2015年5月加入招商基金管理有限公司固定收益投资部，曾任高级研究员，招商招利一年期理财债券型证券投资基金、招商招诚半年定期开放债券型发起式证券投资基金、招商中债-1-3年高等级央企主题债券指数证券投资基金、招商鑫福中短债债券型证券投资基金、招商安锦债券型证券投资基金、招商瑞联1年持有期混合型证券投资基金、招商安颐稳健债券型证券投资基金基金经理，现任招商招旭纯债债券型证券投资基金、招商鑫悦中短债债券型证券投资基金、招商招坤纯债债券型证券投资基金、招商添荣3个月定期开放债券型发起式证券投资基金、招商添泰1年定期开放债券型发起式证券投资基金、招商金睿90天持有期债券型证券投资基金基金经理。

注：1、本基金首任基金经理的任职日期为本基金合同生效日，后任基金经理的任职日期以及历任基金经理的离任日期为公司相关会议作出决定的公告（生效）日期；

2、证券从业年限计算标准遵从中国证监会《证券投资基金经营机构董事、监事、高级管理人员及从业人员监督管理办法》中关于证券从业人员范围的相关规定。

#### 4.2 管理人对报告期内本基金运作遵规守信情况的说明

基金管理人声明：在本报告期内，本基金管理人严格遵守《中华人民共和国证券投资基金法》《公开募集证券投资基金运作管理办法》等有关法律法规及其各项实施准则的规定以及本基金的基金合同等基金法律文件的约定，本着诚实信用、勤勉尽责的原则管理和运用基金资产，在严格控制风险的前提下，为基金持有人谋求最大利益。本报告期内，基金运作整体合法合规，无损害基金持有人利益的行为。基金的投资范围以及投资运作符合有关法律法规及基金合同的规定。

#### 4.3 公平交易专项说明

### 4.3.1 公平交易制度的执行情况

基金管理人已建立较完善的研究方法和投资决策流程,确保各投资组合享有公平的投资决策机会。基金管理人建立了所有组合适用的投资对象备选库,制定明确的备选库建立、维护程序。基金管理人拥有健全的投资授权制度,明确投资决策委员会、投资组合经理等各投资决策主体的职责和权限划分,投资组合经理在授权范围内可以自主决策,超过投资权限的操作需要经过严格的审批程序。基金管理人的相关研究成果向内部所有投资组合开放,在投资研究层面不存在各投资组合间不公平的问题。

### 4.3.2 异常交易行为的专项说明

基金管理人严格控制不同投资组合之间的同日反向交易,严格禁止可能导致不公平交易和利益输送的同日反向交易。确因投资组合的投资策略或流动性等需要而发生的同日反向交易,基金管理人要求相关投资组合经理提供决策依据,并留存记录备查,完全按照有关指数的构成比例进行投资的组合等除外。

本报告期内,本基金各项交易均严格按照相关法律法规、基金合同的有关要求执行,公司所有投资组合参与的交易所公开竞价同日反向交易成交较少的单边交易量超过该证券当日成交量的 5%的交易共有 5 次,为旗下指数及量化组合因投资策略需要而发生反向交易。报告期内未发现有可能导致不公平交易和利益输送的重大异常交易行为。

## 4.4 报告期内基金投资策略和运作分析

宏观经济回顾:

2025 年二季度,地缘政治环境有较大波动,但国内经济运行基本平稳。投资方面,5 月固定资产投资完成额累计同比增长 3.7%,投资端增速边际有所下滑,其中地产投资增速依然低迷,5 月房地产开发投资累计同比下降 10.7%,近期地产销售量价仍偏弱,需持续关注后续地产政策出台的可能性;5 月基建投资累计同比增长 10.4%,但不含电力口径下的基建投资累计仅同比增长 5.6%,地方政府主导的基建增速仍相对偏弱,这与严控城投融资的趋势相符;5 月制造业投资累计同比增长 8.5%,制造业投资依旧维持强势,重点领域技改和设备更新持续推进。消费方面,在以旧换新促消费政策推动下,5 月社会消费品零售总额累计同比增长 5.0%,消费数据改善明显。对外贸易方面,5 月出口金额累计同比增长 6.0%,5 月当月出口金额同比增长 4.8%,在美国推出对等关税随后又逐渐缓和的背景下,转口贸易以及美国抢进口等因素仍对中国出口规模形成支撑。生产方面,6 月制造业 PMI 指数为 49.7%,连续三个月在荣枯线以下,但边际有所回升,显示经济运行仍相对平稳,6 月的生产指数和新订单指数分别为 51.0%和 50.2%,生产表现好于需求。

债券市场回顾:



2025 年二季度，受美国全球加征对等关税后又暂缓、央行降准降息并带动资金面宽松、银行调降存款利率等因素影响，债市收益率先下后上再下，季末收益率再度回到年内偏低水平，收益率中枢下行，信用利差大体收窄。4 月初，特朗普即宣布对全球加征对等关税，加征幅度超出市场预期，债市收益率快速下行，10 年国债收益率下行至 1.61% 附近；5 月 7 日，央行宣布降准降息，市场预期资金面宽松，中短品种走强；随后 5 月 12 日，中美联合声明同步取消反制关税，24% 的对等关税暂停加征 90 天，债市回调，10 年国债收益率上行至 1.72% 附近；5 月 20 日，国有大行、股份制银行下调存款挂牌利率，同时 6 月初央行即宣布买断式逆回购操作，呵护态度明显，之后资金面稳定宽松，债市收益率缓慢下行，信用利差、期限利差逐步压窄。

#### 基金操作：

回顾 2025 年二季度的基金操作，我们严格遵照基金合同的相关约定，按照既定的投资流程进行了规范运作。债券投资方面，本组合在市场收益率波动过程中积极调整仓位，顺应市场趋势，优化资产配置结构，努力提高组合收益。

### 4.5 报告期内基金的业绩表现

报告期内，本基金 A 类份额净值增长率为 0.83%，同期业绩基准增长率为 1.95%，C 类份额净值增长率为 0.79%，同期业绩基准增长率为 1.95%，D 类份额净值增长率为 0.83%，同期业绩基准增长率为 1.95%，E 类份额净值增长率为 0.83%，同期业绩基准增长率为 1.95%。

### 4.6 报告期内基金持有人数或基金资产净值预警说明

报告期内，本基金未发生连续二十个工作日出现基金份额持有人数量不满二百人或者基金资产净值低于五千万元的情形。

## § 5 投资组合报告

### 5.1 报告期末基金资产组合情况

金额单位：人民币元

序号	项目	金额（元）	占基金总资产的比例（%）
1	权益投资	-	-
	其中：股票	-	-
2	基金投资	-	-
3	固定收益投资	5,007,777,560.32	99.65
	其中：债券	5,000,214,586.23	99.50
	资产支持证券	7,562,974.09	0.15
4	贵金属投资	-	-

5	金融衍生品投资	-	-
6	买入返售金融资产	-	-
	其中：买断式回购的买入返售金融资产	-	-
7	银行存款和结算备付金合计	14,287,650.98	0.28
8	其他资产	3,495,319.84	0.07
9	合计	5,025,560,531.14	100.00

## 5.2 报告期末按行业分类的股票投资组合

### 5.2.1 报告期末按行业分类的境内股票投资组合

本基金本报告期末未持有股票。

### 5.2.2 报告期末按行业分类的港股通投资股票投资组合

本基金本报告期末未持有港股通投资股票。

## 5.3 报告期末按公允价值占基金资产净值比例大小排序的前十名股票投资明细

本基金本报告期末未持有股票。

## 5.4 报告期末按债券品种分类的债券投资组合

金额单位：人民币元

序号	债券品种	公允价值（元）	占基金资产净值比例（%）
1	国家债券	130,613,373.63	2.66
2	央行票据	-	-
3	金融债券	2,577,798,157.79	52.41
	其中：政策性金融债	366,937,136.98	7.46
4	企业债券	942,227,788.53	19.16
5	企业短期融资券	20,254,710.68	0.41
6	中期票据	1,329,320,555.60	27.02
7	可转债（可交换债）	-	-
8	同业存单	-	-
9	其他	-	-
10	合计	5,000,214,586.23	101.65

## 5.5 报告期末按公允价值占基金资产净值比例大小排名的前五名债券投资明细

金额单位：人民币元

序号	债券代码	债券名称	数量（张）	公允价值（元）	占基金资产净值比例（%）
1	2120107	21 浙商银行永续债	1,800,000	189,182,021.92	3.85

2	185407	22 光证 Y1	1,400,000	145,687,912.33	2.96
3	2128016	21 民生银行永续债 01	1,200,000	123,370,980.82	2.51
4	240309	24 进出 09	1,100,000	111,361,287.67	2.26
5	2120089	21 北京银行永续债 01	1,000,000	106,291,232.88	2.16

## 5.6 报告期末按公允价值占基金资产净值比例大小排名的前十名资产支持证券投资明细

序号	证券代码	证券名称	数量（份）	公允价值（元）	占基金资产净值比例（%）
1	144159	24 光水 02	100,000	7,562,974.09	0.15

## 5.7 报告期末按公允价值占基金资产净值比例大小排序的前五名贵金属投资明细

本基金本报告期末未持有贵金属。

## 5.8 报告期末按公允价值占基金资产净值比例大小排名的前五名权证投资明细

本基金本报告期末未持有权证。

## 5.9 报告期末本基金投资的股指期货交易情况说明

### 5.9.1 报告期末本基金投资的股指期货持仓和损益明细

根据本基金合同规定，本基金不参与股指期货交易。

### 5.9.2 本基金投资股指期货的投资政策

根据本基金合同规定，本基金不参与股指期货交易。

## 5.10 报告期末本基金投资的国债期货交易情况说明

### 5.10.1 本期国债期货投资政策

为更好地实现投资目标，本基金在注重风险管理的前提下，以套期保值为目的，适度运用国债期货。本基金利用国债期货合约流动性好、交易成本低和杠杆操作等特点，提高投资组合运作效率，有效管理市场风险。

### 5.10.2 报告期末本基金投资的国债期货持仓和损益明细

金额单位：人民币元

代码	名称	持仓量（买/卖）	合约市值（元）	公允价值变动（元）	风险指标说明
TL2509	30 年期国债 2509	-25	-30,100,000.00	-136,500.00	-
公允价值变动总额合计（元）					-136,500.00
国债期货投资本期收益（元）					-869,864.98

国债期货投资本期公允价值变动（元）	-220,500.00
-------------------	-------------

### 5.10.3 本期国债期货投资评价

本报告期内，本基金投资国债期货符合既定的投资政策和投资目的。

## 5.11 投资组合报告附注

### 5.11.1

报告期内基金投资的前十名证券除 20 工商银行二级 01（证券代码 2028041）、21 北京银行永续债 01（证券代码 2120089）、21 北京银行永续债 02（证券代码 2120110）、21 民生银行永续债 01（证券代码 2128016）、21 浙商银行永续债（证券代码 2120107）、22 光证 Y1（证券代码 185407）、24 广发银行二级资本债 01B（证券代码 232480040）、24 进出 09（证券代码 240309）外其他证券的发行主体未有被监管部门立案调查，不存在报告编制日前一年内受到公开谴责、处罚的情形。

#### 1、20 工商银行二级 01（证券代码 2028041）

根据发布的相关公告，该证券发行人在报告期内因违规经营、内部制度不完善、违反反洗钱法、未依法履行职责等原因，多次受到监管机构的处罚。

#### 2、21 北京银行永续债 01（证券代码 2120089）

根据发布的相关公告，该证券发行人在报告期内因违规经营、违反反洗钱法、未依法履行职责等原因，多次受到监管机构的处罚。

#### 3、21 北京银行永续债 02（证券代码 2120110）

根据发布的相关公告，该证券发行人在报告期内因违规经营、违反反洗钱法、未依法履行职责等原因，多次受到监管机构的处罚。

#### 4、21 民生银行永续债 01（证券代码 2128016）

根据发布的相关公告，该证券发行人在报告期内因违规经营、内部制度不完善、违反反洗钱法、违规提供担保及财务资助、未依法履行职责等原因，多次受到监管机构的处罚。

#### 5、21 浙商银行永续债（证券代码 2120107）

根据发布的相关公告，该证券发行人在报告期内因违规经营、违反反洗钱法、未依法履行职责等原因，多次受到监管机构的处罚。

#### 6、22 光证 Y1（证券代码 185407）

根据 2024 年 7 月 5 日发布的相关公告，该证券发行人因未依法履行职责被深圳证监局责令改正。

根据 2024 年 10 月 18 日发布的相关公告，该证券发行人因内部制度不完善被中国证监会给予警示。

根据 2024 年 12 月 26 日发布的相关公告，该证券发行人因未依法履行职责被厦门证监局给予警示。

根据 2025 年 4 月 23 日发布的相关公告,该证券发行人因未依法履行职责被广西证监局给予警示。

根据 2025 年 5 月 28 日发布的相关公告,该证券发行人因内部制度不完善被浙江证监局给予警示。

#### 7、24 广发银行二级资本债 01B (证券代码 232480040)

根据发布的相关公告,该证券发行人在报告期内因违规经营、未依法履行职责、违反反洗钱法、违规提供担保及财务资助、涉嫌违反法律法规,多次受到监管机构的处罚。

#### 8、24 进出 09 (证券代码 240309)

根据 2024 年 8 月 16 日发布的相关公告,该证券发行人因违规经营被国家金融监督管理总局浙江监管局处以罚款。

根据 2024 年 11 月 22 日发布的相关公告,该证券发行人因未依法履行职责被国家外汇管理局陕西省分局处以罚款,并没收违法所得。

根据 2025 年 3 月 28 日发布的相关公告,该证券发行人因违规经营被国家金融监督管理总局喀什监管分局处以罚款。

根据 2025 年 6 月 20 日发布的相关公告,该证券发行人因违规经营被国家金融监督管理总局江西监管局处以罚款。

根据 2025 年 6 月 27 日发布的相关公告,该证券发行人因违规经营被国家金融监督管理总局处以罚款。

对上述证券的投资决策程序的说明:本基金投资上述证券的投资决策程序符合相关法律法规和公司制度的要求。

### 5.11.2

根据基金合同规定,本基金的投资范围不包括股票。

### 5.11.3 其他资产构成

金额单位:人民币元

序号	名称	金额(元)
1	存出保证金	1,059,544.69
2	应收证券清算款	-
3	应收股利	-
4	应收利息	-
5	应收申购款	2,435,775.15
6	其他应收款	-
7	其他	-
8	合计	3,495,319.84

### 5.11.4 报告期末持有的处于转股期的可转换债券明细

本基金本报告期末未持有处于转股期的可转换债券。

### 5.11.5 报告期末前十名股票中存在流通受限情况的说明

本基金本报告期末未持有股票。

## § 6 开放式基金份额变动

单位：份

项目	招商招旭纯债 A	招商招旭纯债 C	招商招旭纯债 D	招商招旭纯债 E
报告期期初基金份额总额	2,224,203,734.77	815,354,621.30	363,862,454.63	139,519,981.62
报告期期间基金总申购份额	154,582,064.39	253,770,904.70	14,018,761.38	78,284,546.29
减：报告期期间基金总赎回份额	230,568,914.83	212,309,052.65	60,869,766.80	57,984,066.27
报告期期间基金拆分变动份额（份额减少以“-”填列）	-	-	-	-
报告期期末基金份额总额	2,148,216,884.33	856,816,473.35	317,011,449.21	159,820,461.64

## § 7 基金管理人运用固有资金投资本基金情况

### 7.1 基金管理人持有本基金份额变动情况

单位：份

项目	份额
报告期期初管理人持有的本基金份额	43,491,140.63
报告期期间买入/申购总份额	-
报告期期间卖出/赎回总份额	-
报告期期末管理人持有的本基金份额	43,491,140.63
报告期期末持有的本基金份额占基金总份额比例（%）	1.25

### 7.2 基金管理人运用固有资金投资本基金交易明细

本报告期内基金管理人无运用固有资金投资本基金的交易明细。

## § 8 备查文件目录

### 8.1 备查文件目录

1、中国证券监督管理委员会批准设立招商基金管理有限公司的文件；

- 2、中国证券监督管理委员会批准招商招旭纯债债券型证券投资基金设立的文件；
- 3、《招商招旭纯债债券型证券投资基金基金合同》；
- 4、《招商招旭纯债债券型证券投资基金托管协议》；
- 5、《招商招旭纯债债券型证券投资基金招募说明书》；
- 6、基金管理人业务资格批件、营业执照。

## 8.2 存放地点

招商基金管理有限公司

地址：深圳市福田区深南大道 7088 号

## 8.3 查阅方式

上述文件可在招商基金管理有限公司互联网站上查阅，或者在营业时间内到招商基金管理有限公司查阅。

投资者对本报告书如有疑问，可咨询本基金管理人招商基金管理有限公司。

客户服务中心电话：400-887-9555

网址：<http://www.cmfchina.com>

招商基金管理有限公司

2025 年 7 月 18 日