

安信中短利率债债券型证券投资基金 (LOF)

2025 年第 2 季度报告

2025 年 6 月 30 日

基金管理人：安信基金管理有限责任公司

基金托管人：杭州银行股份有限公司

报告送出日期：2025 年 7 月 18 日

§ 1 重要提示

基金管理人的董事会及董事保证本报告所载资料不存在虚假记载、误导性陈述或重大遗漏，并对其内容的真实性、准确性和完整性承担个别及连带责任。

基金托管人杭州银行股份有限公司根据本基金合同规定，于 2025 年 7 月 17 日复核了本报告中的财务指标、净值表现和投资组合报告等内容，保证复核内容不存在虚假记载、误导性陈述或者重大遗漏。

基金管理人承诺以诚实信用、勤勉尽责的原则管理和运用基金资产，但不保证基金一定盈利。

基金的过往业绩并不代表其未来表现。投资有风险，投资者在作出投资决策前应仔细阅读本基金的招募说明书。

本报告中财务资料未经审计。

本报告期自 2025 年 4 月 1 日起至 6 月 30 日止。

§ 2 基金产品概况

基金简称	安信中短利率债 (LOF)		
场内简称	中短利率		
基金主代码	167504		
基金运作方式	上市契约型开放式 (LOF)		
基金合同生效日	2019 年 6 月 26 日		
报告期末基金份额总额	292,449,132.82 份		
投资目标	本基金在尽可能规避信用风险的前提下，致力于为客户创造稳健的投资收益。		
投资策略	本基金将在保持较高流动性的基础上，尽可能提高净值的稳定性，并通过严谨的分析判断和多样化的投资策略，力争获取超越业绩比较基准的稳定回报。本基金采用的投资策略包括：久期投资策略、收益率曲线策略、类属配置策略、个券交易策略。		
业绩比较基准	中债-1-30 年利率债财富 (1-3 年) 指数收益率		
风险收益特征	本基金为债券型基金，预期收益和预期风险高于货币市场基金，但低于混合型基金和股票型基金。 根据《证券期货投资者适当性管理办法》及其配套规则，基金管理人及本基金其他销售机构将定期或不定期对本基金产品风险等级进行重新评定，因而本基金的产品风险等级具体结果应以各销售机构提供的最新评级结果为准。		
基金管理人	安信基金管理有限责任公司		
基金托管人	杭州银行股份有限公司		
下属分级基金的基金简称	安信中短利率债 (LOF) A	安信中短利率债 (LOF) C	安信中短利率债 (LOF) D

下属分级基金的交易代码	167504	167505	019122
报告期末下属分级基金的份额总额	200,187,509.08 份	31,507,986.39 份	60,753,637.35 份

§ 3 主要财务指标和基金净值表现

3.1 主要财务指标

单位：人民币元

主要财务指标	报告期（2025 年 4 月 1 日 - 2025 年 6 月 30 日）		
	安信中短利率债 (LOF) A	安信中短利率债 (LOF) C	安信中短利率债 (LOF) D
1. 本期已实现收益	921,017.56	140,533.93	227,660.50
2. 本期利润	1,632,070.58	255,246.81	375,644.96
3. 加权平均基金份额本期利润	0.0077	0.0070	0.0067
4. 期末基金资产净值	221,512,410.05	32,051,257.55	61,797,811.50
5. 期末基金份额净值	1.1065	1.0172	1.0172

注：1、所述基金业绩指标不包括持有人认购或交易基金的各项费用，计入费用后实际收益水平要低于所列数字；

2、本期已实现收益指基金本期利息收入、投资收益、其他收入（不含公允价值变动收益）扣除相关费用和信用减值损失后的余额，本期利润为本期已实现收益加上本期公允价值变动收益。

3.2 基金净值表现

3.2.1 基金份额净值增长率及其与同期业绩比较基准收益率的比较

安信中短利率债 (LOF) A

阶段	净值增长率①	净值增长率标准差②	业绩比较基准收益率③	业绩比较基准收益率标准差④	①-③	②-④
过去三个月	0.69%	0.03%	0.70%	0.03%	-0.01%	0.00%
过去六个月	0.48%	0.03%	0.40%	0.03%	0.08%	0.00%
过去一年	2.54%	0.04%	2.26%	0.03%	0.28%	0.01%
过去三年	9.13%	0.04%	8.62%	0.04%	0.51%	0.00%
过去五年	30.07%	0.34%	15.28%	0.04%	14.79%	0.30%
自基金合同生效起至今	34.49%	0.31%	19.89%	0.04%	14.60%	0.27%

安信中短利率债 (LOF) C

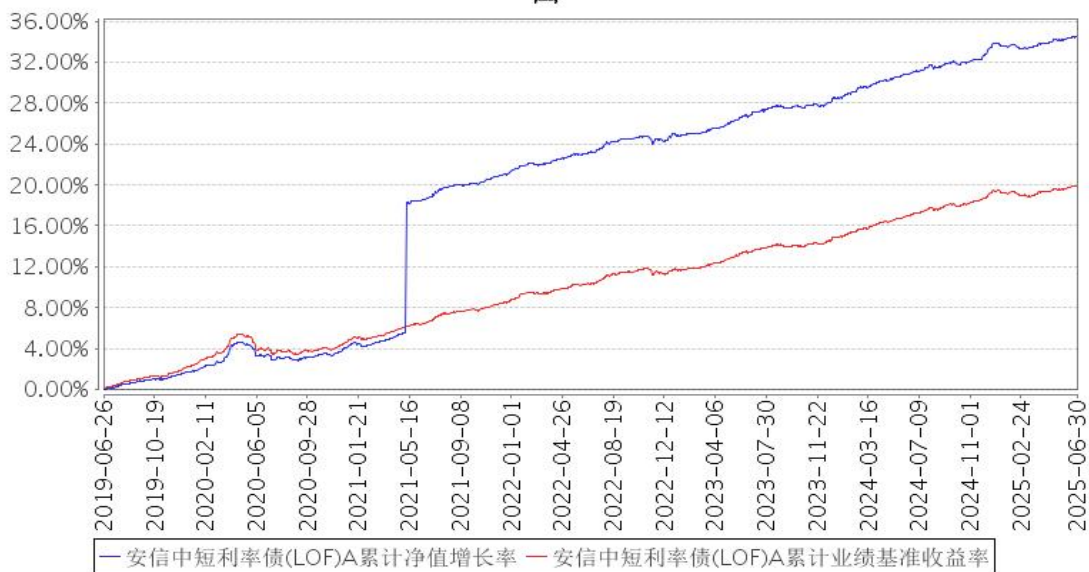
阶段	净值增长率①	净值增长率 标准差②	业绩比较基 准收益率③	业绩比较基准收 益率标准差④	①—③	②—④
过去三个月	0.67%	0.03%	0.70%	0.03%	-0.03%	0.00%
过去六个月	0.49%	0.03%	0.40%	0.03%	0.09%	0.00%
过去一年	2.53%	0.04%	2.26%	0.03%	0.27%	0.01%
过去三年	9.01%	0.04%	8.62%	0.04%	0.39%	0.00%
过去五年	15.89%	0.04%	15.28%	0.04%	0.61%	0.00%
自基金合同 生效起至今	19.78%	0.04%	19.89%	0.04%	-0.11%	0.00%

安信中短利率债 (LOF) D

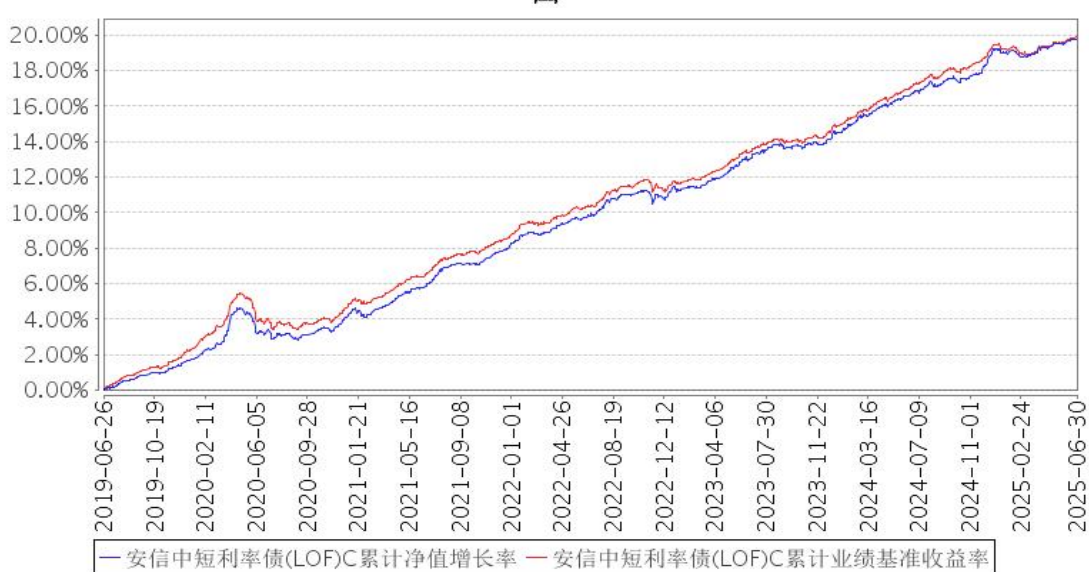
阶段	净值增长率①	净值增长率 标准差②	业绩比较基 准收益率③	业绩比较基准 收益率标准差 ④	①—③	②—④
过去三个月	0.68%	0.03%	0.70%	0.03%	-0.02%	0.00%
过去六个月	0.47%	0.03%	0.40%	0.03%	0.07%	0.00%
过去一年	2.50%	0.04%	2.26%	0.03%	0.24%	0.01%
自基金合同 生效起至今	5.20%	0.04%	5.02%	0.03%	0.18%	0.01%

3.2.2 自基金合同生效以来基金累计净值增长率变动及其与同期业绩比较基准收益率变动的比较

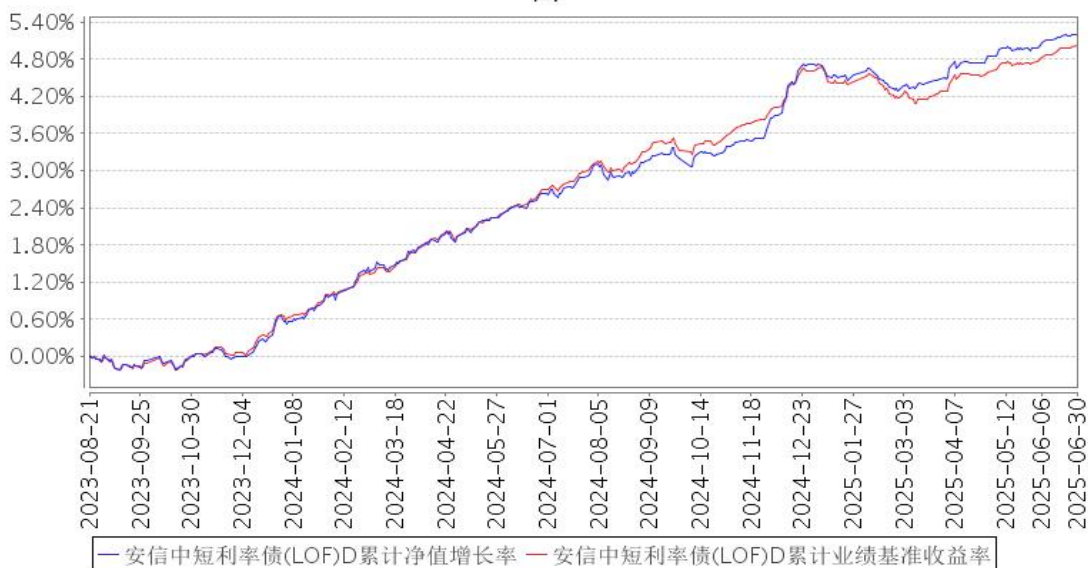
安信中短利率债(LOF)A累计净值增长率与同期业绩比较基准收益率的历史走势对比图



安信中短利率债(LOF)C累计净值增长率与同期业绩比较基准收益率的历史走势对比图



安信中短利率债(LOF)D累计净值增长率与同期业绩比较基准收益率的历史走势对比图



注：1、本基金基金合同生效日为2019年6月26日。

2、本基金合同规定，基金管理人应当自基金合同生效之日起六个月内使基金的投资组合比例符合基金合同的约定。建仓期结束时，本基金的投资组合比例符合基金合同的约定。

3、根据基金管理人2023年8月21日《关于安信中短利率债债券型证券投资基金(LOF)新增D类基金份额并修改基金合同等法律文件的公告》，自2023年8月21日起，本基金增加D类份额。

§ 4 管理人报告

4.1 基金经理（或基金经理小组）简介

姓名	职务	任本基金的基金经理期限		证券从业年限	说明
		任职日期	离任日期		
黄琬舒	本基金的基金经理，混合资产投资部总经理助理	2023年12月21日	-	10年	黄琬舒女士，经济学硕士。历任富国基金管理有限公司集中交易部债券交易员，安信基金管理有限责任公司固定收益部投资助理、固定收益部投资经理、混合资产投资部基金经理。现任安信基金管理有限责任公司混合资产投资部总经理助理。现任安信稳健增利混合型证券投资基金、安信稳健聚申一年持有期混合型证券投资基金、安信民稳增长混合型证券投资基金、安信稳健汇利一年持有期混合型证券投资基金、安信民安回报一年持有期混合型证券投资基金、安信平衡增利混合型证券投资基金、安信平稳增长混合型发起式证券投资基金、安信新趋势灵活配置混合型证券投资基金、安信尊享纯债债券型证

					券投资基金、安信稳健增值灵活配置混合型证券投资基金、安信稳健增益 6 个月持有期混合型证券投资基金的基金经理助理；安信目标收益债券型证券投资基金、安信永鑫增强债券型证券投资基金、安信中短利率债债券型证券投资基金 (LOF)、安信丰穗一年持有期混合型证券投资基金、安信永利信用定期开放债券型证券投资基金、安信长鑫增强债券型证券投资基金、安信恒鑫增强债券型证券投资基金的基金经理。
--	--	--	--	--	--

注：1、此处的“任职日期”、“离任日期”根据公司决定的公告（生效）日期填写。

2、证券从业年限计算标准遵从行业协会《证券业从业人员资格管理办法》中关于证券从业人员范围的相关规定。

4.1.1 期末兼任私募资产管理计划投资经理的基金经理同时管理的产品情况

本基金基金经理未兼任私募资产管理计划投资经理。

4.2 管理人对报告期内本基金运作合规守信情况的说明

本报告期内，本基金管理人严格遵守《中华人民共和国证券投资基金法》、《公开募集证券投资基金销售机构监督管理办法》、《公开募集证券投资基金运作管理办法》、《公开募集证券投资基金信息披露管理办法》等法律法规、监管部门的相关规定及基金合同的约定，依照诚实信用、勤勉尽责、安全高效的原则管理和运用基金资产，在认真控制投资风险的基础上，为基金份额持有人谋求最大利益，没有损害基金份额持有人利益的行为。

4.3 公平交易专项说明

4.3.1 公平交易制度的执行情况

本报告期内，本基金管理人严格执行《证券投资基金管理公司公平交易制度指导意见》和公司制定的公平交易相关制度，公平对待旗下管理的所有基金和投资组合。

4.3.2 异常交易行为的专项说明

报告期内未发现有可能导致不公平交易和利益输送的异常交易行为。本报告期内，本公司所有投资组合参与的交易所公开竞价同日反向交易不存在成交较少的单边交易量超过该证券当日成交量的 5% 的情形。

4.4 报告期内基金的投资策略和运作分析

本季度，经济基本面整体呈现弱复苏态势。内需修复有所放缓，其中基建投资形成主要支撑，

而房地产领域延续拖累态势；消费在政策补贴拉动下增速有所回升。出口方面，尽管面临关税壁垒和地缘冲突等多重挑战，但外需仍展现出较强韧性。资本市场表现分化。权益市场方面，各类指数走势各异；债券市场方面，季初受中美关系不确定性上升影响，资金面边际宽松，带动债券收益率在数个交易日内大幅下行，此后维持窄幅震荡至季末。综合来看，我们认为债市短期内缺乏明确的涨跌动能。基于此判断，本基金在久期策略上采取了偏谨慎的立场。随着资金面的宽松，我们适时提高了债券仓位水平，甚至在某些时候维持有一定比例的杠杆，以充分获取套息收益。总体而言，本基金在本季度有所盈利。

4.5 报告期内基金的业绩表现

截至本报告期末安信中短利率债 (LOF) A 基金份额净值为 1.1065 元，本报告期基金份额净值增长率为 0.69%；安信中短利率债 (LOF) C 基金份额净值为 1.0172 元，本报告期基金份额净值增长率为 0.67%；安信中短利率债 (LOF) D 基金份额净值为 1.0172 元，本报告期基金份额净值增长率为 0.68%；同期业绩比较基准收益率为 0.70%。

4.6 报告期内基金持有人数或基金资产净值预警说明

无。

§ 5 投资组合报告

5.1 报告期末基金资产组合情况

序号	项目	金额（元）	占基金总资产的比例（%）
1	权益投资	-	-
	其中：股票	-	-
2	基金投资	-	-
3	固定收益投资	367,823,126.29	99.26
	其中：债券	367,823,126.29	99.26
	资产支持证券	-	-
4	贵金属投资	-	-
5	金融衍生品投资	-	-
6	买入返售金融资产	-	-
	其中：买断式回购的买入返售金融资产	-	-
7	银行存款和结算备付金合计	2,661,510.13	0.72
8	其他资产	69,545.09	0.02
9	合计	370,554,181.51	100.00

5.2 报告期末按行业分类的股票投资组合

5.2.1 报告期末按行业分类的境内股票投资组合

本基金本报告期末未持有股票。

5.2.2 报告期末按行业分类的港股通投资股票投资组合

本基金本报告期末未持有港股通股票。

5.3 期末按公允价值占基金资产净值比例大小排序的股票投资明细

5.3.1 报告期末按公允价值占基金资产净值比例大小排序的前十名股票投资明细

本基金本报告期末未持有股票。

5.4 报告期末按债券品种分类的债券投资组合

序号	债券品种	公允价值（元）	占基金资产净值比例（%）
1	国家债券	-	-
2	央行票据	-	-
3	金融债券	367,823,126.29	116.64
	其中：政策性金融债	367,823,126.29	116.64
4	企业债券	-	-
5	企业短期融资券	-	-
6	中期票据	-	-
7	可转债（可交换债）	-	-
8	同业存单	-	-
9	其他	-	-
10	合计	367,823,126.29	116.64

5.5 报告期末按公允价值占基金资产净值比例大小排序的前五名债券投资明细

序号	债券代码	债券名称	数量（张）	公允价值（元）	占基金资产净值比例（%）
1	240303	24 进出 03	600,000	60,720,328.77	19.25
2	240413	24 农发 13	500,000	51,070,753.42	16.19
3	09250412	25 农发清发 12	500,000	50,196,575.34	15.92
4	250403	25 农发 03	500,000	49,996,438.36	15.85
5	240403	24 农发 03	430,000	43,672,826.30	13.85

5.6 报告期末按公允价值占基金资产净值比例大小排序的前十名资产支持证券投资 明细

本基金本报告期末未持有资产支持证券。

5.7 报告期末按公允价值占基金资产净值比例大小排序的前五名贵金属投资明细

本基金本报告期末未持有贵金属。

5.8 报告期末按公允价值占基金资产净值比例大小排序的前五名权证投资明细

本基金本报告期末未持有权证。

5.9 报告期末本基金投资的国债期货交易情况说明

5.9.1 本期国债期货投资政策

本基金尚未在基金合同中明确国债期货的投资策略、比例限制、信息披露等，本基金暂不参与国债期货交易。

5.9.2 报告期末本基金投资的国债期货持仓和损益明细

本基金本报告期末未持有国债期货合约。

5.9.3 本期国债期货投资评价

本基金尚未在基金合同中明确国债期货的投资策略、比例限制、信息披露等，本基金暂不参与国债期货交易。

5.10 投资组合报告附注

5.10.1 本基金投资的前十名证券的发行主体本期是否出现被监管部门立案调查，或在报告编制日前一年内受到公开谴责、处罚的情形

报告期内本基金投资的前十名证券除 24 进出 03(代码: 240303 CY)、24 进出 22(代码: 240322 CY)、24 进出 14(代码: 240314 CY)、24 进出 13(代码: 240313 CY) 外其他证券的发行主体未有被监管部门立案调查，不存在报告编制日前一年内受到公开谴责、处罚的情形。

1. 中国进出口银行

2025 年 6 月 27 日，中国进出口银行因违规经营被国家金融监督管理总局罚款。

以上证券的投资已执行内部严格的投资决策流程，符合法律法规和公司制度的规定。

5.10.2 基金投资的前十名股票是否超出基金合同规定的备选股票库

本基金投资的前十名股票没有超出基金合同规定的备选股票库，本基金管理人从制度和流程上要求股票必须先入库再买入。

5.10.3 其他资产构成

序号	名称	金额 (元)
1	存出保证金	-
2	应收证券清算款	-
3	应收股利	-
4	应收利息	-

5	应收申购款	69,545.09
6	其他应收款	-
7	其他	-
8	合计	69,545.09

5.10.4 报告期末持有的处于转股期的可转换债券明细

本基金本报告期末未持有处于转股期的可转换债券。

5.10.5 报告期末前十名股票中存在流通受限情况的说明

本基金本报告期末未持有股票。

5.10.6 投资组合报告附注的其他文字描述部分

由于四舍五入原因，分项之和与合计可能有尾差。

§ 6 开放式基金份额变动

单位：份

项目	安信中短利率债 (LOF) A	安信中短利率债 (LOF) C	安信中短利率债 (LOF) D
报告期期初基金份额总额	222,731,542.72	41,302,531.26	46,937,393.39
报告期期间基金总申购份额	14,778,615.72	12,575,241.18	13,816,243.96
减:报告期期间基金总赎回份额	37,322,649.36	22,369,786.05	-
报告期期间基金拆分变动份额(份额减少以“-”填列)	-	-	-
报告期期末基金份额总额	200,187,509.08	31,507,986.39	60,753,637.35

§ 7 基金管理人运用固有资金投资本基金情况

7.1 基金管理人持有本基金份额变动情况

本报告期内本基金管理人未持有本基金。

7.2 基金管理人运用固有资金投资本基金交易明细

本报告期内，本基金管理人未运用固有资金投资本基金。

§ 8 影响投资者决策的其他重要信息

8.1 报告期内单一投资者持有基金份额比例达到或超过 20%的情况

无。

8.2 影响投资者决策的其他重要信息

无。

§ 9 备查文件目录

9.1 备查文件目录

- 1、中国证监会准予安信中短利率债债券型证券投资基金 (LOF) 募集的文件；
- 2、《安信中短利率债债券型证券投资基金 (LOF) 基金合同》；
- 3、《安信中短利率债债券型证券投资基金 (LOF) 托管协议》；
- 4、《安信中短利率债债券型证券投资基金 (LOF) 招募说明书》；
- 5、中国证监会要求的其他文件。

9.2 存放地点

本基金管理人和基金托管人的住所。

9.3 查阅方式

上述文件可在安信基金管理有限责任公司互联网站上查阅，或者在营业时间内到安信基金管理有限责任公司查阅。

投资者对本报告书如有疑问，可咨询本基金管理人安信基金管理有限责任公司。

客户服务电话：4008-088-088

网址：<http://www.essencefund.com>

安信基金管理有限责任公司

2025 年 7 月 18 日