

# 嘉实稳祥纯债债券型证券投资基金

## 2025 年第 2 季度报告

2025 年 6 月 30 日

基金管理人：嘉实基金管理有限公司

基金托管人：上海银行股份有限公司

报告送出日期：2025 年 7 月 21 日

§1 重要提示

基金管理人的董事会及董事保证本报告所载资料不存在虚假记载、误导性陈述或重大遗漏，并对其内容的真实性、准确性和完整性承担个别及连带责任。

基金托管人上海银行股份有限公司根据本基金合同规定，于 2025 年 07 月 17 日复核了本报告中的财务指标、净值表现和投资组合报告等内容，保证复核内容不存在虚假记载、误导性陈述或者重大遗漏。

基金管理人承诺以诚实信用、勤勉尽责的原则管理和运用基金资产，但不保证基金一定盈利。基金的过往业绩并不代表其未来表现。投资有风险，投资者在作出投资决策前应仔细阅读本基金的招募说明书。

本报告中财务资料未经审计。  
本报告期自 2025 年 04 月 01 日起至 2025 年 06 月 30 日止。

§2 基金产品概况

基金简称	嘉实稳祥纯债债券
基金主代码	002549
基金运作方式	契约型开放式
基金合同生效日	2016 年 3 月 18 日
报告期末基金份额总额	1,539,663,151.59 份
投资目标	在严格控制组合风险的前提下，力争实现基金资产的长期稳定投资回报。
投资策略	<p>本基金采用自上而下与自下而上相结合的投资策略，在科学分析与有效管理风险的基础上，实现风险与收益的最佳匹配。本基金通过对宏观经济指标、货币政策与财政政策、商业银行信贷扩张、国际资本流动和其他影响短期资金供求状况等因素的分析，预判对未来利率市场变化情况。根据对未来利率市场变化的预判情况，分析不同类别资产的收益率水平、流动性特征和风险水平特征，并以此决定各类资产的配置比例和期限匹配。</p> <p>具体包括：1、资产配置策略；2、固定收益类资产投资策略（久期策略、期限结构配置策略、类属配置策略、个券选择策略）；3、资产支持证券投资策略；4、中小企业私募债投资策略。</p>
业绩比较基准	一年期银行定期存款收益率(税后)+1%
风险收益特征	本基金为债券型基金，预期收益和预期风险高于货币市场基金，但低于混合型基金、股票型基金，属于中等预期风险/收益的产品。
基金管理人	嘉实基金管理有限公司

基金托管人	上海银行股份有限公司		
下属分级基金的基金简称	嘉实稳祥纯债债券 A	嘉实稳祥纯债债券 C	嘉实稳祥纯债债券 E
下属分级基金的交易代码	002549	003357	021401
报告期末下属分级基金的份额总额	847,302,287.76 份	692,119,064.79 份	241,799.04 份

§3 主要财务指标和基金净值表现

3.1 主要财务指标

单位：人民币元

主要财务指标	报告期（2025 年 4 月 1 日-2025 年 6 月 30 日）		报告期（2025 年 4 月 10 日-2025 年 6 月 30 日）
	嘉实稳祥纯债债券 A	嘉实稳祥纯债债券 C	嘉实稳祥纯债债券 E
1. 本期已实现收益	5,012,239.53	3,459,411.84	1,885.42
2. 本期利润	4,736,574.39	3,112,381.02	1,369.37
3. 加权平均基金份额本期利润	0.0068	0.0055	0.0036
4. 期末基金资产净值	972,717,667.94	756,940,064.75	264,431.16
5. 期末基金份额净值	1.1480	1.0937	1.0936

注：（1）本期已实现收益指基金本期利息收入、投资收益、其他收入（不含公允价值变动收益）扣除相关费用和信用减值损失后的余额，本期利润为本期已实现收益加上本期公允价值变动收益。

（2）上述基金业绩指标不包括持有人认购或交易基金的各项费用，计入费用后实际收益水平要低于所列数字。

（3）自 2025 年 04 月 10 日起，本基金增设 E 份额类别，份额首次确认日期为 2025 年 04 月 11 日，增设当期的相关数据和指标按实际存续期计算。

3.2 基金净值表现

3.2.1 基金份额净值增长率及其与同期业绩比较基准收益率的比较

嘉实稳祥纯债债券 A

阶段	净值增长率①	净值增长率标准差②	业绩比较基准收益率③	业绩比较基准收益率标准差④	①—③	②—④
过去三个月	0.60%	0.02%	0.62%	0.01%	-0.02%	0.01%
过去六个月	0.98%	0.02%	1.23%	0.01%	-0.25%	0.01%

过去一年	2.72%	0.02%	2.50%	0.01%	0.22%	0.01%
过去三年	8.66%	0.02%	7.70%	0.01%	0.96%	0.01%
过去五年	16.39%	0.03%	13.15%	0.01%	3.24%	0.02%
自基金合同 生效起至今	41.16%	0.05%	25.79%	0.01%	15.37%	0.04%

嘉实稳祥纯债债券 C

阶段	净值增长率①	净值增长率标准 差②	业绩比较基准 收益率③	业绩比较基准 收益率标准差 ④	①－③	②－④
过去三个月	0.54%	0.02%	0.62%	0.01%	-0.08%	0.01%
过去六个月	0.86%	0.02%	1.23%	0.01%	-0.37%	0.01%
过去一年	2.46%	0.02%	2.50%	0.01%	-0.04%	0.01%
过去三年	7.90%	0.02%	7.70%	0.01%	0.20%	0.01%
过去五年	14.77%	0.03%	13.15%	0.01%	1.62%	0.02%
自基金合同 生效起至今	34.48%	0.04%	24.20%	0.01%	10.28%	0.03%

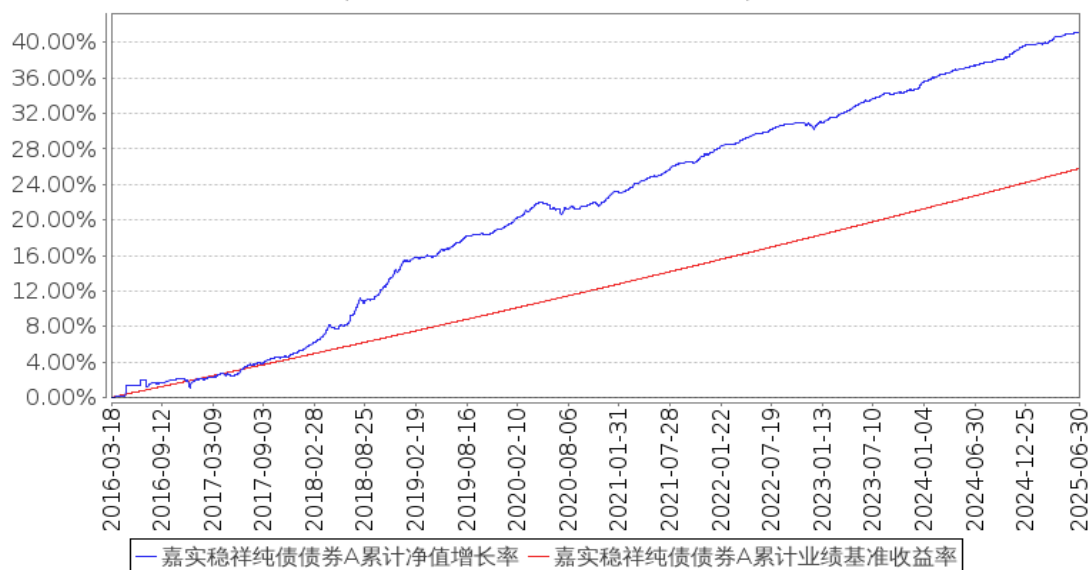
嘉实稳祥纯债债券 E

阶段	净值增长率①	净值增长率标准 差②	业绩比较基准 收益率③	业绩比较基准 收益率标准差 ④	①－③	②－④
自基金合同 生效起至今	0.32%	0.01%	0.55%	0.01%	-0.23%	0.00%

3.2.2 自基金合同生效以来基金累计净值增长率变动及其与同期业绩比较基准收  
率变动的比较

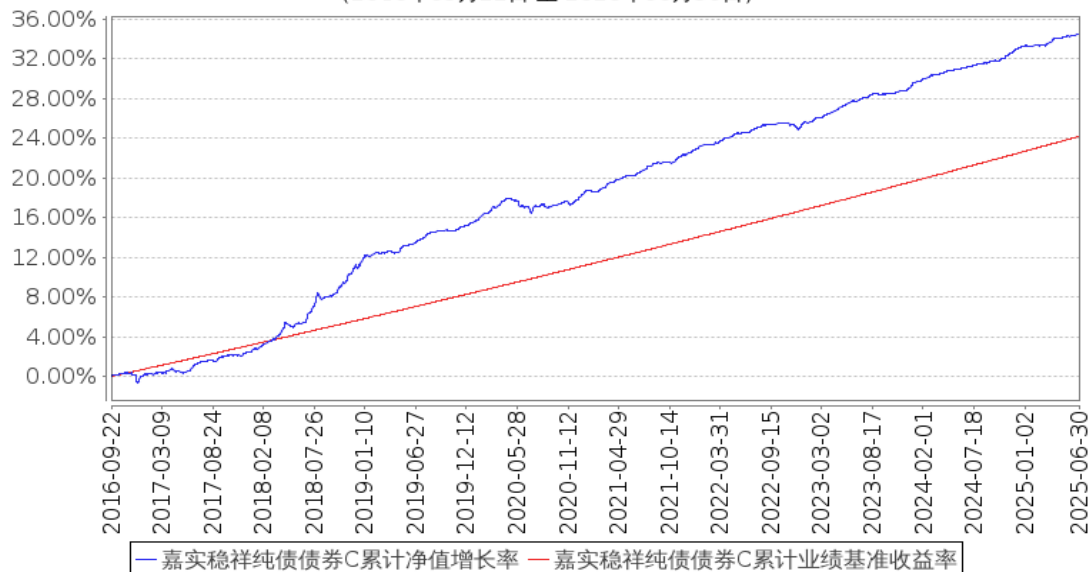
## 嘉实稳祥纯债债券A累计净值增长率与同期业绩比较基准收益率的历史走势对比图

(2016年03月18日至2025年06月30日)

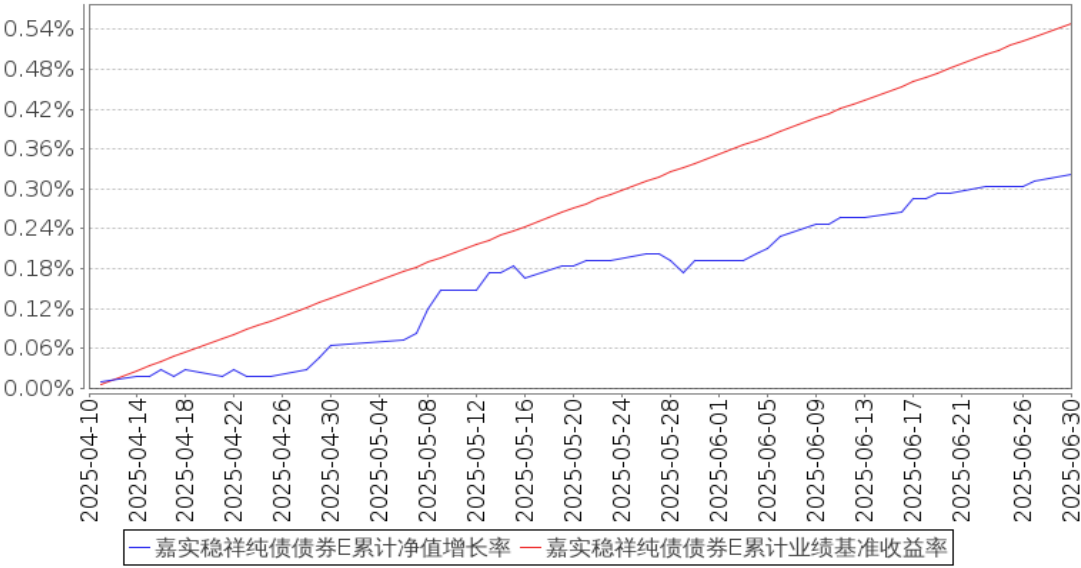


## 嘉实稳祥纯债债券C累计净值增长率与同期业绩比较基准收益率的历史走势对比图

(2016年09月22日至2025年06月30日)



嘉实稳祥纯债债券E累计净值增长率与同期业绩比较基准收益率的历史走势对比图  
(2025年04月10日至2025年06月30日)



注：（1）按基金合同和招募说明书的约定，本基金自基金合同生效日起 6 个月为建仓期，建仓期结束时本基金的各项资产配置比例符合基金合同约定。

（2）自 2025 年 04 月 10 日起，本基金增设 E 类基金份额，份额首次确认日期为 2025 年 04 月 11 日，增设当期的相关数据和指标按实际存续期计算。

3.3 其他指标

无。

§4 管理人报告

4.1 基金经理（或基金经理小组）简介

姓名	职务	任本基金的基金经理期限		证券从业年限	说明
		任职日期	离任日期		
王亚洲	本基金、嘉实超短债债券、嘉实丰安 6 个月定期债券、嘉实稳华纯债债券、嘉实中短债债券、嘉实稳联纯债债券、嘉	2016 年 11 月 4 日	-	13 年	曾任国泰基金管理有限公司债券研究员，2014 年 6 月加入嘉实基金管理有限公司固定收益业务体系任研究员，现任固收投研体系策略投资总监。硕士研究生，具有基金从业资格。中国国籍。

	实稳和 6 个月持有期纯债债券、嘉实稳裕混合、嘉实双季欣享 6 个月持有债券基金经理				
--	--	--	--	--	--

注：（1）首任基金经理的“任职日期”为基金合同生效日，此后的非首任基金经理的“任职日期”指根据公司决定确定的聘任日期；“离任日期”指根据公司决定确定的解聘日期。

（2）证券从业的含义遵从行业协会相关规定。

4.2 管理人对报告期内本基金运作合规守信情况的说明

报告期内，本基金管理人严格遵循了《证券法》、《证券投资基金法》及其各项配套法规、《嘉实稳祥纯债债券型证券投资基金基金合同》和其他相关法律法规的规定，本着诚实信用、勤勉尽责的原则管理和运用基金资产，在严格控制风险的基础上，为基金份额持有人谋求最大利益。本基金运作管理符合有关法律法规和基金合同的规定和约定，无损害基金份额持有人利益的行为。

4.3 公平交易专项说明

4.3.1 公平交易制度的执行情况

报告期内，基金管理人严格执行证监会《证券投资基金管理公司公平交易制度指导意见》和公司内部公平交易制度，各投资组合按投资管理制度和流程独立决策，并在获得投资信息、投资建议和实施投资决策方面享有公平的机会；通过完善交易范围内各类交易的公平交易执行细则、严格的流程控制、持续的技术改进，确保公平交易原则的实现；通过 IT 系统和人工监控等方式进行日常监控，公平对待旗下管理的所有投资组合。

4.3.2 异常交易行为的专项说明

报告期内，公司旗下所有投资组合参与交易所公开竞价交易中，同日反向交易成交较少的单边交易量超过该证券当日成交量的 5%的，合计 4 次，其中 2 次为指数量化投资组合因投资策略需要和其他组合发生的反向交易，另 2 次为不同基金经理管理的组合间因投资策略不同而发生的反向交易，未发现不公平交易和利益输送行为。

4.4 报告期内基金的投资策略和运作分析

回顾二季度，整体经济维持平稳，内部压力有所缓和。地产相关仍处下行周期，但对经济的

拖累已明显减弱，消费数据则呈现修复迹象。主要扰动仍来自外部，尤其是贸易战，在季度初成为影响预期的核心变量。但国内反制政策发挥了良好效果，外部冲突在多轮博弈后阶段性缓和，为经济调整争取了更长的时间窗口。

虽然贸易战对基本面仍有一定冲击，这种影响短期内难以忽视，但从市场角度看，真正的核心问题在于极高的风险溢价。这部分风险溢价，一方面源于长期通缩预期，另一方面也反映了市场对政策的不确定性。然而，经过此次外部冲击，市场开始相信我们此前坚持的长期正确的路径，风险溢价也在逐步修复。当然这一过程不会一蹴而就，波动仍在所难免。

回到债券市场，在货币宽松政策落地和基本面扰动的背景下，二季度债券资产表现亮眼，利差持续压缩，长久期信用债和超长期利率债表现尤为突出。至二季度末，部分长久期资产收益率已接近前期低位，久期策略再次成为交易型机构的主流选择。

从资产角度看，债券仍缺少明显的替代品，市场内部的做多惯性依然强烈。不过，面对逐步企稳的商品和风险资产，我们仍需保持警惕。尤其是在当前交易结构较为极致的环境下，更要关注市场的潜在波动。

组合管理方面，我们整体保持组合的久期、杠杆稳定，适度参与利率债的波段交易。力争在组合净值平稳的前提下，为持有人提供有竞争力的收益。

4.5 报告期内基金的业绩表现

截至本报告期末嘉实稳祥纯债债券 A 基金份额净值为 1.1480 元，本报告期基金份额净值增长率为 0.60%；业绩比较基准收益率为 0.62%。截至本报告期末嘉实稳祥纯债债券 C 基金份额净值为 1.0937 元，本报告期基金份额净值增长率为 0.54%；业绩比较基准收益率为 0.62%。截至本报告期末嘉实稳祥纯债债券 E 基金份额净值为 1.0936 元，本报告期基金份额净值增长率为 0.32%；业绩比较基准收益率为 0.55%。

4.6 报告期内基金持有人数或基金资产净值预警说明

无。

§5 投资组合报告

5.1 报告期末基金资产组合情况

序号	项目	金额（元）	占基金总资产的比例（%）
1	权益投资	-	-
	其中：股票	-	-
2	基金投资	-	-
3	固定收益投资	1,616,132,730.42	92.13

	其中：债券	1,616,132,730.42	92.13
	资产支持证券	-	-
4	贵金属投资	-	-
5	金融衍生品投资	-	-
6	买入返售金融资产	112,020,020.50	6.39
	其中：买断式回购的买入返售金融资产	-	-
7	银行存款和结算备付金合计	4,142,126.74	0.24
8	其他资产	21,848,542.09	1.25
9	合计	1,754,143,419.75	100.00

## 5.2 报告期末按行业分类的股票投资组合

### 5.2.1 报告期末按行业分类的境内股票投资组合

无。

### 5.2.2 报告期末按行业分类的港股通投资股票投资组合

无。

## 5.3 期末按公允价值占基金资产净值比例大小排序的股票投资明细

### 5.3.1 报告期末按公允价值占基金资产净值比例大小排序的前十名股票投资明细

无。

## 5.4 报告期末按债券品种分类的债券投资组合

序号	债券品种	公允价值（元）	占基金资产净值比例（%）
1	国家债券	50,420,232.88	2.91
2	央行票据	-	-
3	金融债券	538,302,485.51	31.12
	其中：政策性金融债	121,629,482.20	7.03
4	企业债券	82,426,780.82	4.76
5	企业短期融资券	483,681,065.20	27.96
6	中期票据	461,302,166.01	26.67
7	可转债（可交换债）	-	-
8	同业存单	-	-
9	其他	-	-
10	合计	1,616,132,730.42	93.42

## 5.5 报告期末按公允价值占基金资产净值比例大小排序的前五名债券投资明细

序号	债券代码	债券名称	数量（张）	公允价值（元）	占基金资产净值比例（%）
1	250006	25 附息国债 06	500,000	50,420,232.88	2.91
2	102383271	23 水发集团 MTN001	400,000	41,578,893.15	2.40

3	2028033	20 建设银行二级	400,000	41,535,835.62	2.40
4	2128028	21 邮储银行二级 01	300,000	31,455,718.36	1.82
5	188519	21 建材 04	300,000	31,251,904.11	1.81

#### 5.6 报告期末按公允价值占基金资产净值比例大小排序的前十名资产支持证券投资 明细

无。

#### 5.7 报告期末按公允价值占基金资产净值比例大小排序的前五名贵金属投资明细

无。

#### 5.8 报告期末按公允价值占基金资产净值比例大小排序的前五名权证投资明细

无。

#### 5.9 报告期末本基金投资的国债期货交易情况说明

##### 5.9.1 本期国债期货投资政策

无。

##### 5.9.2 报告期末本基金投资的国债期货持仓和损益明细

无。

##### 5.9.3 本期国债期货投资评价

无。

#### 5.10 投资组合报告附注

##### 5.10.1 本基金投资的前十名证券的发行主体本期是否出现被监管部门立案调查，或在报告编制日前一年内受到公开谴责、处罚的情形

本基金投资的前十名证券的发行主体中，其中，中国建设银行股份有限公司、国家开发银行、中国国际金融股份有限公司、中国邮政储蓄银行股份有限公司出现在报告编制日前一年内受到监管部门公开谴责或/及处罚的情况。

本基金对上述主体所发行证券的投资决策程序符合公司投资管理制度的相关规定。

##### 5.10.2 基金投资的前十名股票是否超出基金合同规定的备选股票库

本基金投资的前十名股票中，没有超出基金合同规定的备选股票库之外的股票。

**5.10.3 其他资产构成**

序号	名称	金额（元）
1	存出保证金	16,905.36
2	应收证券清算款	—
3	应收股利	—
4	应收利息	—
5	应收申购款	21,831,636.73
6	其他应收款	—
7	其他	—
8	合计	21,848,542.09

**5.10.4 报告期末持有的处于转股期的可转换债券明细**

无。

**5.10.5 报告期末前十名股票中存在流通受限情况的说明**

无。

**5.10.6 投资组合报告附注的其他文字描述部分**

无。

**§6 开放式基金份额变动**

单位：份

项目	嘉实稳祥纯债债券 A	嘉实稳祥纯债债券 C	嘉实稳祥纯债债券 E
报告期期初基金份额总额	695,981,993.93	445,162,584.03	—
报告期期间基金总申购份额	296,934,802.62	430,167,061.33	1,039,052.78
减：报告期期间基金总赎回份额	145,614,508.79	183,210,580.57	797,253.74
报告期期间基金拆分变动份额（份额减少以“-”填列）	—	—	—
报告期期末基金份额总额	847,302,287.76	692,119,064.79	241,799.04

注：报告期期间基金总申购份额含红利再投、转换入份额，总赎回份额含转换出份额。

**§7 基金管理人运用固有资金投资本基金情况****7.1 基金管理人持有本基金份额变动情况**

无。

**7.2 基金管理人运用固有资金投资本基金交易明细**

无。

## §8 备查文件目录

### 8.1 备查文件目录

- (1) 中国证监会准予嘉实稳祥纯债债券型证券投资基金注册的批复文件；
- (2) 《嘉实稳祥纯债债券型证券投资基金基金合同》；
- (3) 《嘉实稳祥纯债债券型证券投资基金托管协议》；
- (4) 《嘉实稳祥纯债债券型证券投资基金招募说明书》；
- (5) 基金管理人业务资格批件、营业执照；
- (6) 报告期内嘉实稳祥纯债债券型证券投资基金公告的各项原稿。

### 8.2 存放地点

北京市朝阳区建国门外大街 21 号北京国际俱乐部 C 座写字楼 12A 层嘉实基金管理有限公司

### 8.3 查阅方式

(1) 书面查询：查阅时间为每工作日 8:30-11:30, 13:00-17:30。投资者可免费查阅，也可按工本费购买复印件。

(2) 网站查询：基金管理人网址：<http://www.jsfund.cn>

投资者对本报告如有疑问，可咨询本基金管理人嘉实基金管理有限公司，咨询电话 400-600-8800，或发 E-mail: [service@jsfund.cn](mailto:service@jsfund.cn)。

嘉实基金管理有限公司

2025 年 7 月 21 日