

富国研究精选灵活配置混合型证券投资基金

二〇二五年中期报告

2025年06月30日

基金管理人：富国基金管理有限公司

基金托管人：中国工商银行股份有限公司

送出日期：2025年08月30日

§ 1 重要提示及目录

1.1 重要提示

富国基金管理有限公司的董事会、董事保证本报告所载资料不存在虚假记载、误导性陈述或重大遗漏，并对其内容的真实性、准确性和完整性承担个别及连带的法律责任。本中期报告已经三分之二以上独立董事签字同意，并由董事长签发。

基金托管人中国工商银行股份有限公司根据本基金合同规定，于 2025 年 8 月 28 日复核了本报告中的财务指标、净值表现、利润分配情况、财务会计报告、投资组合报告等内容，保证复核内容不存在虚假记载、误导性陈述或者重大遗漏。

富国基金管理有限公司承诺以诚实信用、勤勉尽责的原则管理和运用基金资产，但不保证基金一定盈利。

基金的过往业绩并不代表其未来表现。投资有风险，投资者在作出投资决策前应仔细阅读本基金的招募说明书及其更新。

本报告中财务资料未经审计。

本报告期自 2025 年 1 月 1 日起至 2025 年 6 月 30 日止。

1.2 目录

§ 1	重要提示及目录	2
1.1	重要提示	2
1.2	目录	3
§ 2	基金简介	6
2.1	基金基本情况	6
2.2	基金产品说明	6
2.3	基金管理人和基金托管人	6
2.4	信息披露方式	7
2.5	其他相关资料	7
§ 3	主要财务指标和基金净值表现	8
3.1	主要会计数据和财务指标	8
3.2	基金净值表现	9
§ 4	管理人报告	14
4.1	基金管理人及基金经理情况	14
4.2	管理人对报告期内本基金运作合规守信情况的说明	16
4.3	管理人对报告期内公平交易情况的专项说明	16
4.4	管理人对报告期内基金的投资策略和业绩表现说明	16
4.5	管理人对宏观经济、证券市场及行业走势的简要展望	17
4.6	管理人对报告期内基金估值程序等事项的说明	18
4.7	管理人对报告期内基金利润分配情况的说明	18
4.8	报告期内管理人对本基金持有人数或基金资产净值预警情形的说明	18
§ 5	托管人报告	19
5.1	报告期内本基金托管人合规守信情况声明	19
5.2	托管人对报告期内本基金投资运作合规守信、净值计算、利润分配等情况的说明	19
5.3	托管人对本中期报告中财务信息等内容真实、准确和完整发表意见	19
§ 6	中期财务报告（未经审计）	20
6.1	资产负债表	20
6.2	利润表	21
6.3	净资产变动表	22
6.4	报表附注	24
§ 7	投资组合报告	52

7.1	期末基金资产组合情况.....	52
7.2	报告期末按行业分类的股票投资组合.....	52
7.3	期末按公允价值占基金资产净值比例大小排序的所有股票投资明细.....	53
7.4	报告期内股票投资组合的重大变动.....	55
7.5	期末按债券品种分类的债券投资组合.....	57
7.6	期末按公允价值占基金资产净值比例大小排序的前五名债券投资明细.....	57
7.7	期末按公允价值占基金资产净值比例大小排序的所有资产支持证券投资明细..	57
7.8	报告期末按公允价值占基金资产净值比例大小排序的前五名贵金属投资明细..	57
7.9	期末按公允价值占基金资产净值比例大小排序的前五名权证投资明细.....	57
7.10	本基金投资股指期货的投资政策.....	57
7.11	报告期末本基金投资的国债期货交易情况说明.....	57
7.12	投资组合报告附注.....	58
§ 8	基金份额持有人信息	59
8.1	期末基金份额持有人户数及持有人结构.....	59
8.2	期末基金管理人的从业人员持有本基金的情况.....	59
8.3	期末基金管理人的从业人员持有本开放式基金份额总量区间的情况.....	59
§ 9	开放式基金份额变动	60
§ 10	重大事件揭示.....	61
10.1	基金份额持有人大会决议.....	61
10.2	基金管理人、基金托管人的专门基金托管部门的重大人事变动.....	61
10.3	涉及基金管理人、基金财产、基金托管业务的诉讼.....	61
10.4	基金投资策略的改变.....	61
10.5	为基金进行审计的会计师事务所情况.....	61
10.6	管理人、托管人及其高级管理人员受稽查或处罚等情况.....	61
10.7	本期基金租用证券公司交易单元的有关情况.....	61
10.8	其他重大事件.....	65
§ 11	影响投资者决策的其他重要信息.....	66
11.1	报告期内单一投资者持有基金份额比例达到或超过 20%的情况	66
11.2	影响投资者决策的其他重要信息.....	66
§ 12	备查文件目录.....	68

§2 基金简介

2.1 基金基本情况

基金名称	富国研究精选灵活配置混合型证券投资基金		
基金简称	富国研究精选灵活配置混合		
基金主代码	000880		
基金运作方式	契约型开放式		
基金合同生效日	2014年12月12日		
基金管理人	富国基金管理有限公司		
基金托管人	中国工商银行股份有限公司		
报告期末基金份额总额	1,521,680,858.29份		
基金合同存续期	不定期		
下属分级基金的基金简称	富国研究精选灵活配置混合A	富国研究精选灵活配置混合C	富国研究精选灵活配置混合D
下属分级基金的交易代码	前端	后端	016313
	000880	000881	
报告期末下属分级基金的份额总额	272,169,585.89份	526,350,722.40份	723,160,550.00份

2.2 基金产品说明

投资目标	本基金通过对企业基本面全面、深入的研究，持续挖掘具有长期发展潜力和估值优势的上市公司，实现基金资产的长期稳定增值。
投资策略	本基金在资产配置中贯彻“自上而下”的策略，通过战略资产配置策略和战术资产配置策略的有机结合，持续、动态、优化确定投资组合的资产配置比例；本基金将运用“价值为本，成长为重”的合理价格成长投资策略来确定具体选股标准。该策略通过建立统一的价值评估框架，综合考虑上市公司的增长潜力和市场估值水平，以寻找具有增长潜力且价格合理或被低估的股票。本基金将采用“自上而下”的投资策略，对债券类资产进行合理有效的配置，并在此框架下进行具有针对性的债券选择。本基金的存托凭证投资策略、中小企业私募债券投资策略、金融衍生工具投资策略详见法律文件。
业绩比较基准	沪深300指数收益率×65%+中债综合指数收益率×35%
风险收益特征	本基金为混合型基金，在通常情况下其预期收益及预期风险水平高于债券型基金与货币市场基金，低于股票型基金，属于中高预期收益和预期风险水平的投资品种。

2.3 基金管理人和基金托管人

项目		基金管理人	基金托管人
名称		富国基金管理有限公司	中国工商银行股份有限公司
信息披露负责人	姓名	赵瑛	郭明

	联系电话	021-20361818	010—66105799
	电子邮箱	public@fullgoal.com.cn	custody@icbc.com.cn
客户服务电话		95105686、4008880688	95588
传真		021-20361616	010—66105798
注册地址		中国(上海)自由贸易试验区世纪大道1196号世纪汇办公楼二座27-30层	北京市西城区复兴门内大街55号
办公地址		上海市浦东新区世纪大道1196号世纪汇办公楼二座27-30层	北京市西城区复兴门内大街55号
邮政编码		200120	100140
法定代表人		裴长江	廖林

2.4 信息披露方式

本基金选定的信息披露报纸名称	证券时报
登载基金中期报告正文的管理人互联网网址	www.fullgoal.com.cn
基金中期报告备置地点	富国基金管理有限公司 上海市浦东新区世纪大道1196号世纪汇办公楼二座27-30层 中国工商银行股份有限公司 北京市西城区复兴门内大街55号

2.5 其他相关资料

项目	名称	办公地址
注册登记机构	富国基金管理有限公司	上海市浦东新区世纪大道1196号世纪汇办公楼二座27-30层

§3 主要财务指标和基金净值表现

3.1 主要会计数据和财务指标

(1) 富国研究精选灵活配置混合 A

金额单位：人民币元

3.1.1 期间数据和指标	报告期(2025年01月01日至2025年06月30日)
本期已实现收益	-3,647,246.17
本期利润	-11,137,362.35
加权平均基金份额本期利润	-0.0387
本期加权平均净值利润率	-1.50%
本期基金份额净值增长率	-1.46%
3.1.2 期末数据和指标	报告期末(2025年06月30日)
期末可供分配利润	426,827,395.56
期末可供分配基金份额利润	1.5682
期末基金资产净值	698,996,981.45
期末基金份额净值	2.568
3.1.3 累计期末指标	报告期末(2025年06月30日)
基金份额累计净值增长率	156.80%

(2) 富国研究精选灵活配置混合 C

金额单位：人民币元

3.1.1 期间数据和指标	报告期(2025年01月01日至2025年06月30日)
本期已实现收益	-13,841,188.66
本期利润	-30,753,477.41
加权平均基金份额本期利润	-0.0545
本期加权平均净值利润率	-2.14%
本期基金份额净值增长率	-1.75%
3.1.2 期末数据和指标	报告期末(2025年06月30日)
期末可供分配利润	802,375,360.77
期末可供分配基金份额利润	1.5244
期末基金资产净值	1,328,726,083.17
期末基金份额净值	2.524
3.1.3 累计期末指标	报告期末(2025年06月30日)
基金份额累计净值增长率	12.43%

(3) 富国研究精选灵活配置混合 D

金额单位：人民币元

3.1.1 期间数据和指标	报告期(2025年01月01日至2025年06月30日)
本期已实现收益	-15,886,733.37
本期利润	-37,590,662.37
加权平均基金份额本期利润	-0.0413
本期加权平均净值利润率	-1.60%
本期基金份额净值增长率	-1.42%
3.1.2 期末数据和指标	报告期末(2025年06月30日)
期末可供分配利润	1,132,482,544.65
期末可供分配基金份额利润	1.5660
期末基金资产净值	1,855,643,094.65
期末基金份额净值	2.566
3.1.3 累计期末指标	报告期末(2025年06月30日)
基金份额累计净值增长率	3.59%

注：上述基金业绩指标不包括持有人认购或交易基金的各项费用（例如，开放式基金的申购赎回费、基金转换费等），计入费用后实际收益水平要低于所列数字。本期已实现收益指基金本期利息收入、投资收益、其他收入（不含公允价值变动收益）扣除相关费用和信用减值损失后的余额，本期利润为本期已实现收益加上本期公允价值变动收益。期末可供分配利润，采用期末资产负债表中未分配利润与未分配利润中已实现部分的孰低数（为期末余额，不是当期发生数）。

3.2 基金净值表现

3.2.1 基金份额净值增长率及其与同期业绩比较基准收益率的比较

(1) 富国研究精选灵活配置混合 A

阶段	份额净值增长率①	份额净值增长率标准差②	业绩比较基准收益率③	业绩比较基准收益率标准差④	①-③	②-④
过去一个月	0.55%	0.64%	1.80%	0.37%	-1.25%	0.27%
过去三个月	-2.17%	1.15%	1.50%	0.69%	-3.67%	0.46%
过去六个月	-1.46%	1.05%	0.54%	0.65%	-2.00%	0.40%
过去一年	1.95%	1.38%	11.12%	0.89%	-9.17%	0.49%
过去三年	11.22%	1.14%	-2.33%	0.71%	13.55%	0.43%
自基金合同生效起至今	156.80%	1.44%	43.50%	0.90%	113.30%	0.54%

(2) 富国研究精选灵活配置混合 C

阶段	份额净	份额净	业绩比	业绩比较	①-③	②-④
----	-----	-----	-----	------	-----	-----

	值增长率①	值增长率标准差②	较基准收益率③	基准收益率标准差④		
过去一个月	0.48%	0.65%	1.80%	0.37%	-1.32%	0.28%
过去三个月	-2.32%	1.14%	1.50%	0.69%	-3.82%	0.45%
过去六个月	-1.75%	1.05%	0.54%	0.65%	-2.29%	0.40%
过去一年	1.24%	1.38%	11.12%	0.89%	-9.88%	0.49%
自基金分级生效日起至今	12.43%	1.14%	1.99%	0.72%	10.44%	0.42%

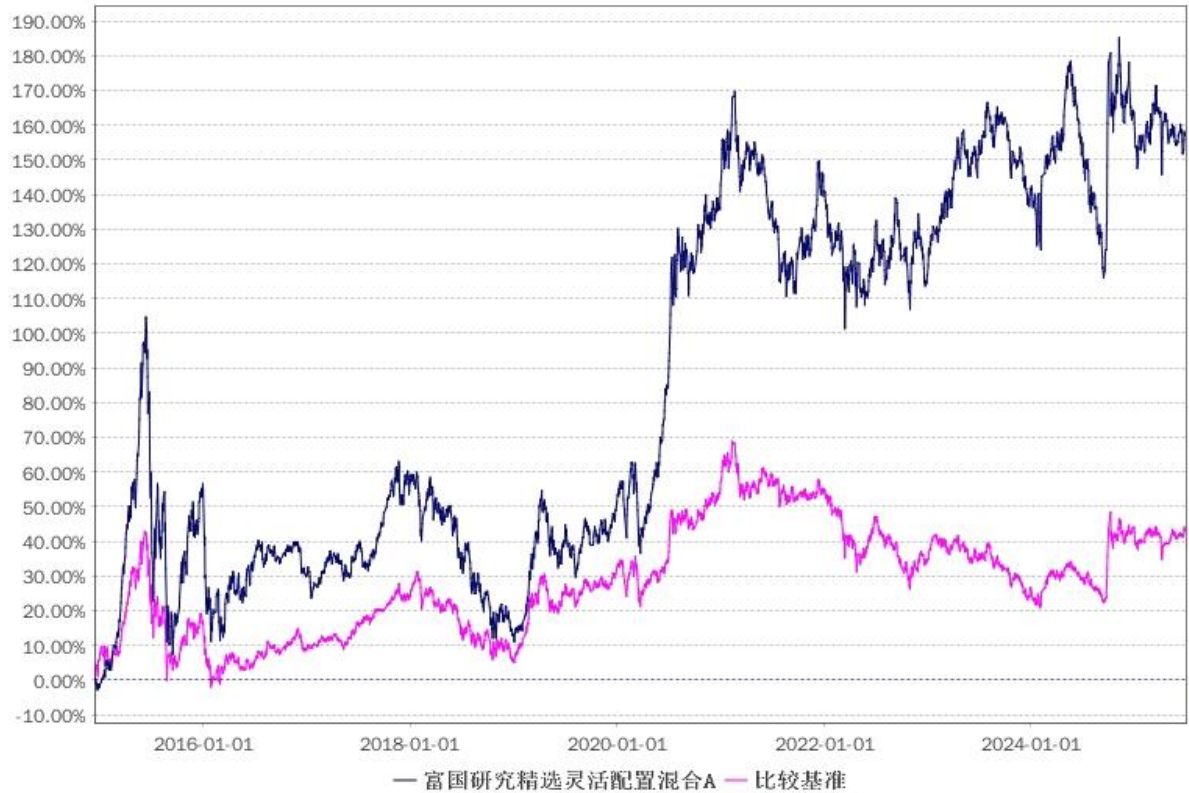
(3) 富国研究精选灵活配置混合 D

阶段	份额净值增长率①	份额净值增长率标准差②	业绩比较基准收益率③	业绩比较基准收益率标准差④	①-③	②-④
过去一个月	0.55%	0.64%	1.80%	0.37%	-1.25%	0.27%
过去三个月	-2.17%	1.15%	1.50%	0.69%	-3.67%	0.46%
过去六个月	-1.42%	1.05%	0.54%	0.65%	-1.96%	0.40%
过去一年	1.83%	1.38%	11.12%	0.89%	-9.29%	0.49%
自基金分级生效日起至今	3.59%	1.25%	12.30%	0.77%	-8.71%	0.48%

注：本基金业绩比较基准根据基金合同中投资策略及资产配置比例等相关规定构建，能够较好地反映本基金的风险收益特征。本基金每个交易日对业绩比较基准依据合同约定的权重比例进行再平衡处理，并用每日连乘方式计算得到指数基准的时间序列。

3.2.2 自基金合同生效以来基金份额累计净值增长率变动及其与同期业绩比较基准收益率变动的比较

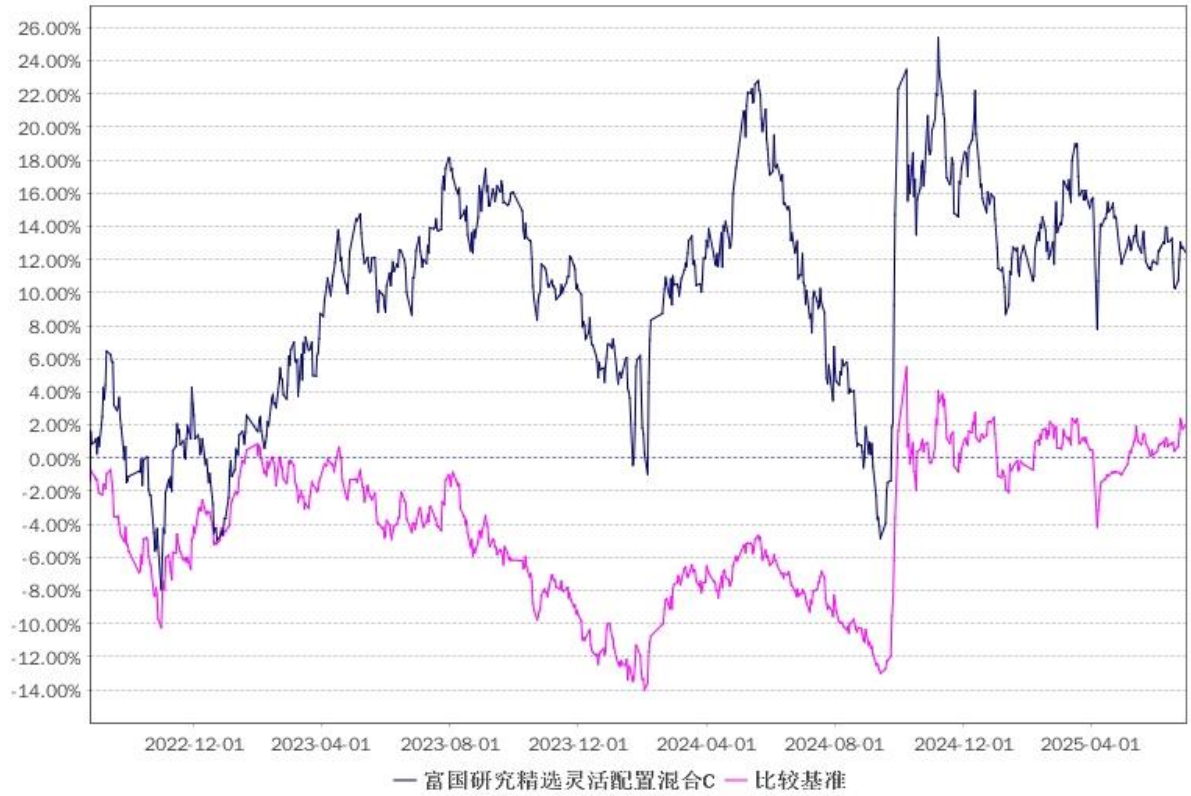
(1) 自基金合同生效以来富国研究精选灵活配置混合 A 基金累计净值增长率变动及其与同期业绩比较基准收益率变动的比较



注：1、截止日期为 2025 年 6 月 30 日。

2、本基金于 2014 年 12 月 12 日成立，建仓期 6 个月，从 2014 年 12 月 12 日起至 2015 年 6 月 11 日，建仓期结束时各项资产配置比例均符合基金合同约定。

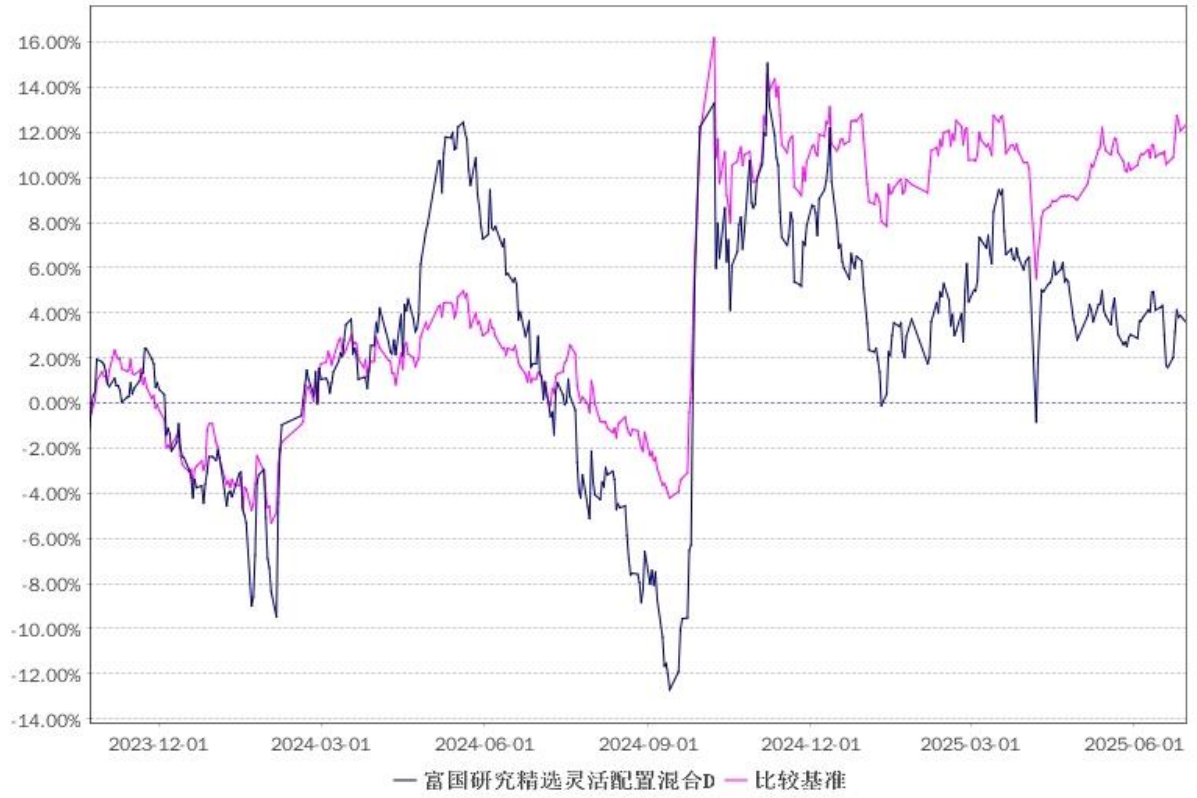
(2) 自基金合同生效以来富国研究精选灵活配置混合 C 基金累计净值增长率变动及其与同期业绩比较基准收益率变动的比较



注：1、截止日期为 2025 年 6 月 30 日。

2、本基金自 2022 年 8 月 23 日起增加 C 类份额，相关数据按实际存续期计算。

(3) 自基金合同生效以来富国研究精选灵活配置混合 D 基金累计净值增长率变动及其与同期业绩比较基准收益率变动的比较



注：1、截止日期为 2025 年 6 月 30 日。

2、本基金自 2023 年 10 月 20 日起增加 D 类份额，相关数据按实际存续期计算。

§ 4 管理人报告

4.1 基金管理人及基金经理情况

4.1.1 基金管理人及其管理基金的经验

富国基金管理有限公司于 1999 年 4 月 13 日获国家工商行政管理局登记注册成立，是经中国证监会批准设立的首批十家基金管理公司之一。公司于 2001 年 3 月从北京迁址上海。2003 年 9 月，加拿大蒙特利尔银行（BMO）参股富国基金管理有限公司的工商变更登记办理完毕，富国基金管理有限公司成为国内首批成立的十家基金公司中，第一家中外合资的基金管理公司。

目前，公司注册资本金 5.2 亿元人民币，股东为：国泰海通证券股份有限公司、申万宏源证券有限公司、加拿大蒙特利尔银行及山东省金融资产管理股份有限公司。公司在北京、成都、广州设立有分公司，并全资设有两家子公司——富国资产管理（上海）有限公司和富国资产管理（香港）有限公司。公司拥有公募基金、特定客户资产管理、QDII、社保、企业年金、基本养老保险基金等基金公司全部业务牌照。

经中国证监会于 2025 年 1 月 17 日批复核准，国泰君安证券股份有限公司（以下简称“国泰君安”）吸收合并海通证券股份有限公司（以下简称“海通证券”）。自本次吸收合并交割日（即 2025 年 3 月 14 日）起，合并后的国泰君安（以下简称“存续公司”）承继及承接海通证券的全部资产、负债、业务、人员、合同、资质及其他一切权利与义务，海通证券所持本公司股权亦归属于存续公司，即存续公司成为本公司的主要股东。根据 2025 年 4 月 4 日《国泰海通证券股份有限公司关于完成公司名称变更、注册资本变更、公司章程修订及相应市场主体变更登记的公告》，存续公司正式更名为“国泰海通证券股份有限公司”。

截至 2025 年 6 月 30 日，本基金管理人共管理富国天盛灵活配置混合型证券投资基金、富国天惠精选成长混合型证券投资基金（LOF）、富国新兴产业股票型证券投资基金、富国中证智能汽车指数证券投资基金（LOF）、富国中证红利指数增强型证券投资基金、上证综指交易型开放式指数证券投资基金及其联接基金、富国天利增长债券投资基金、富国目标收益一年期纯债债券型证券投资基金、富国中债-1-3 年国开行债券指数证券投资基金、富国全球科技互联网股票型证券投资基金（QDII）、富国鑫旺稳健养老目标一年持有期混合型基金中基金（FOF）、

富国富钱包货币市场基金、富国首创水务封闭式基础设施证券投资基金等 391 只公开募集证券投资基金。

4.1.2 基金经理（或基金经理小组）及基金经理助理简介

姓名	职务	任本基金的基金经理期限		证券从业年限	说明
		任职日期	离任日期		
刘莉莉	本基金现任基金经理	2019-02-01	—	21	硕士，曾任中原证券股份有限公司行业研究员，平安证券有限责任公司行业研究员；自 2007 年 4 月加入富国基金管理有限公司，历任行业研究员、高级行业研究员、研究总监助理、权益研究部研究副总监、权益基金经理；现任富国基金权益投资部高级权益基金经理，兼任富国基金高级权益投资经理。自 2019 年 02 月起任富国研究精选灵活配置混合型证券投资基金基金经理；自 2024 年 02 月起任富国价值发现混合型证券投资基金基金经理；具有基金从业资格。
毛联永	本基金现任基金经理助理	2025-06-09	—	6	硕士，曾任上海猛新实业有限公司员工；自 2019 年 8 月加入富国基金管理有限公司，历任助理行业研究员、行业研究员；现任富国基金权益研究部权益基金经理助理。自 2025 年 06 月起任富国研究精选灵活配置混合型证券投资基金基金经理助理；具有基金从业资格。

注：1、上述任职日期为根据公司决定确定的聘任日期，离任日期为根据公司确定的解聘日期；首任基金经理任职日期为基金合同生效日。

2、证券从业的涵义遵从中国证监会《证券基金经营机构董事、监事、高级管理人员及从业人员监督管理办法》的相关规定。

4.1.3 期末兼任私募资产管理计划投资经理的基金经理同时管理的产品情况

姓名	产品类型	产品数量（只）	资产净值(元)	任职时间
刘莉莉	公募基金	2	3,982,957,165.29	2019-02-01
	私募资产管理计划	5	889,692,014.17	2024-11-08
	其他组合	1	1,944,734,130.56	2022-12-26

	合计	8	6,817,383,310.02	
--	----	---	------------------	--

4.2 管理人对报告期内本基金运作遵规守信情况的说明

本报告期，富国基金管理有限公司作为富国研究精选灵活配置混合型证券投资基金的管理人严格按照《中华人民共和国证券投资基金法》、《中华人民共和国证券法》、《富国研究精选灵活配置混合型证券投资基金基金合同》以及其它有关法律法规的规定，本着诚实信用、勤勉尽责的原则管理和运用基金资产，以尽可能减少和分散投资风险、力保基金资产的安全并谋求基金资产长期稳定收益为目标，基金投资组合符合有关法规及基金合同的规定。

4.3 管理人对报告期内公平交易情况的专项说明

4.3.1 公平交易制度的执行情况

本基金管理人根据《证券投资基金管理公司公平交易制度指导意见》和相关法规要求，制定了《证券投资公平交易管理办法》，保证公司旗下不同投资组合在系统控制、日常操作层面享有公平的交易机会，并保持各投资组合的独立投资决策权。

本报告期内公司旗下基金严格遵守法律法规关于公平交易的相关规定，在投资管理活动中公平对待不同投资组合，未出现违反公平交易制度的情况。

4.3.2 异常交易行为的专项说明

本报告期内未发现异常交易行为。

在交易所公开竞价同日反向交易的控制方面，报告期内本基金与公司管理的其他投资组合之间，出现1次同日反向交易成交较少的单边交易量超过该证券当日成交量5%的情况，为投资组合间因投资策略不同而发生的反向交易，未发现不公平对待投资组合或利益输送等情况。

4.4 管理人对报告期内基金的投资策略和业绩表现说明

4.4.1 报告期内基金投资策略和运作分析

上半年市场延续震荡的特点。2季度在贸易战的影响下，市场情绪坐了一拨过山车，我们认为基于关税战的情绪交易已经告一段落，部分个股甚至创了贸易战之前的新高。但关税对相关公司基本面的影响有可能要到3季度或以后才能得到验证，因此对单一国家占比较高的出口链相关标的，我们持谨慎观望的态度，

希望在相关公司的评估更加清晰后再做决策。

尽管 2 季度相关数据显示经济仍处于弱复苏阶段，部分前期市场期待的政策尚未落地，我们仍然对以地产为代表的内需板块持乐观态度。我们认为，尽管短期难言行业彻底出清，但部分优质标的有望领先于行业实现出清，“好房子”或是行业主要发展方向，我们认为库存先出清的优质标的可能受益于此次供给侧改革。事实上，即便没有政策的介入，部分行业的相当部分产能在此次反内卷政策之前，已经持续处于亏损或者亏现金流的区间，格局的优化、份额向头部公司的集中是必然结果，政策的加持加快了部分行业的出清进程。

伴随转弱的地产数据，新开工持续下滑，我们认为新开工年内可能触碰到低点，未来回归行业中枢的过程可能伴随较大的机会。因此我们对新开工也持续保持关注，这些行业也普遍受益于反内卷政策。

创新药和新消费经历了较大的涨幅，目前性价比已经不高，未来的波动也会加大，我们希望在传统消费和传统医药中找到更多有更高性价比的标的。

4.4.2 报告期内基金的业绩表现

截至 2025 年 6 月 30 日，本基金份额净值富国研究精选灵活配置混合 A 为 2.568 元，富国研究精选灵活配置混合 C 为 2.524 元，富国研究精选灵活配置混合 D 为 2.566 元；份额累计净值富国研究精选灵活配置混合 A 为 2.568 元，富国研究精选灵活配置混合 C 为 2.524 元，富国研究精选灵活配置混合 D 为 2.566 元；本报告期，本基金份额净值增长率情况：富国研究精选灵活配置混合 A 为-1.46%，富国研究精选灵活配置混合 C 为-1.75%，富国研究精选灵活配置混合 D 为-1.42%；同期业绩比较基准收益率情况：富国研究精选灵活配置混合 A 为 0.54%，富国研究精选灵活配置混合 C 为 0.54%，富国研究精选灵活配置混合 D 为 0.54%。

4.5 管理人对宏观经济、证券市场及行业走势的简要展望

在经济整体仍处于弱复苏的背景下，市场选择部分有景气亮点的细分行业，这是上半年市场演绎结构性行情的主要原因。我们认为，当下市场仍有大量的优质资产被严重低估，绝对收益空间仍然可观，相对收益经历了上半年市场的结构

性表现，更有吸引力，这是我们对后续市场持续乐观的主要原因。

上半年本基金的表现不理想，大部分标的都处于滞涨状态，我们对热点板块参与较少，使得本产品短期表现暂时落后。我们持续对持仓标的进行了跟踪，我们认为相关标的在行业内的竞争力在持续提升，相关公司未来份额的提升，ROE的改善的置信度在不断提升。因此，我们既感到内疚，又感到兴奋。内疚的是，上半年让持有人承担了较大的压力，持有人并不能时时了解投资经理在做什么，短期排名靠后是否是因为工作有所懈怠？我们未来可能需要做更多的沟通汇报和交流。兴奋的是，我们对持仓标的，未来空间具备较大的吸引力这件事，在不断的跟踪后，更加有信心了。

感谢持有人的信任，我们会继续努力，争取给持有人创造更好的回报。

4.6 管理人对报告期内基金估值程序等事项的说明

报告期内，本基金管理人严格遵守《企业会计准则》、中国证券投资基金业协会修订并发布的《证券投资基金会计核算业务指引》、中国证监会制定的《中国证券监督管理委员会关于证券投资基金估值业务的指导意见》等法律法规、估值指引的相关规定，以及基金合同对估值程序的相关约定，对基金所持有的投资品种进行估值。日常估值的账务处理、基金份额净值的计算由基金管理人独立完成，并与基金托管人进行账务核对，经基金托管人复核无误后，由基金管理人对外公布。

4.7 管理人对报告期内基金利润分配情况的说明

根据相关法律法规、本基金《基金合同》的约定以及基金的实际运作情况，本报告期内本基金未进行收益分配。本基金将严格按照法律法规及基金合同约定进行收益分配。

4.8 报告期内管理人对本基金持有人数或基金资产净值预警情形的说明

本基金本报告期无需要说明的相关情形。

§ 5 托管人报告

5.1 报告期内本基金托管人遵规守信情况声明

本报告期内，本基金托管人在对本基金的托管过程中，严格遵守《证券投资基金法》及其他法律法规和基金合同的有关规定，不存在任何损害基金份额持有人利益的行为，完全尽职尽责地履行了基金托管人应尽的义务。

5.2 托管人对报告期内本基金投资运作遵规守信、净值计算、利润分配等情况的说明

本报告期内，本基金的管理人——富国基金管理有限公司在本基金的投资运作、基金资产净值计算、基金份额申购赎回价格计算、基金费用开支等问题上，托管人未发现损害基金份额持有人利益的行为。

5.3 托管人对本中期报告中财务信息等内容的真实、准确和完整发表意见

本托管人依法对富国基金管理有限公司编制和披露的本基金 2025 年中期报告中财务指标、净值表现、利润分配情况、财务会计报告、投资组合报告等内容进行了核查，以上内容真实、准确和完整。

§ 6 中期财务报告（未经审计）

6.1 资产负债表

会计主体：富国研究精选灵活配置混合型证券投资基金

报告截止日：2025年06月30日

单位：人民币元

资产	本期末 2025年06月30日	上年度末 2024年12月31日
资产：		
货币资金	350,709,664.66	372,085,698.91
结算备付金	2,940,061.67	13,520,218.16
存出保证金	1,316,972.82	1,046,886.62
交易性金融资产	3,531,236,947.62	4,650,380,410.39
其中：股票投资	3,531,236,947.62	4,650,380,410.39
基金投资	—	—
债券投资	—	—
资产支持证券投资	—	—
贵金属投资	—	—
其他投资	—	—
衍生金融资产	—	—
买入返售金融资产	—	—
应收清算款	19,639,848.67	—
应收股利	20,204,843.33	—
应收申购款	118,236.02	11,328,149.89
递延所得税资产	—	—
其他资产	—	—
资产总计	3,926,166,574.79	5,048,361,363.97
负债和净资产	本期末	上年度末
	2025年06月30日	2024年12月31日
负债：		
短期借款	—	—
交易性金融负债	—	—
衍生金融负债	—	—
卖出回购金融资产款	—	—
应付清算款	—	19,238,050.49
应付赎回款	35,782,472.56	11,224,596.34
应付管理人报酬	4,102,876.61	5,276,240.13
应付托管费	683,812.76	879,373.36
应付销售服务费	683,528.05	964,443.05
应付投资顾问费	—	—
应交税费	—	—
应付利润	—	—

递延所得税负债	—	—
其他负债	1,547,725.54	1,921,108.84
负债合计	42,800,415.52	39,503,812.21
净资产：		
实收基金	1,521,680,858.29	1,932,972,051.20
其他综合收益	—	—
未分配利润	2,361,685,300.98	3,075,885,500.56
净资产合计	3,883,366,159.27	5,008,857,551.76
负债和净资产总计	3,926,166,574.79	5,048,361,363.97

注：报告截止日 2025 年 06 月 30 日，基金份额净值 2.552 元，基金份额总额 1,521,680,858.29 份。其中：富国研究精选灵活配置混合 A 份额净值 2.568 元，份额总额 272,169,585.89 份；富国研究精选灵活配置混合 C 份额净值 2.524 元，份额总额 526,350,722.40 份；富国研究精选灵活配置混合 D 份额净值 2.566 元，份额总额 723,160,550.00 份。

6.2 利润表

会计主体：富国研究精选灵活配置混合型证券投资基金

本报告期：2025 年 01 月 01 日至 2025 年 06 月 30 日

单位：人民币元

项目	本期 (2025 年 01 月 01 日至 2025 年 06 月 30 日)	上年度可比期间 (2024 年 01 月 01 日至 2024 年 06 月 30 日)
一、营业总收入	-43,456,120.32	202,156,063.90
1. 利息收入	732,859.02	961,861.02
其中：存款利息收入	732,859.02	961,861.02
债券利息收入	—	—
资产支持证券利息收入	—	—
买入返售金融资产收入	—	—
其他利息收入	—	—
2. 投资收益（损失以“-”填列）	725,522.51	327,844,276.24
其中：股票投资收益	-69,942,516.07	254,983,782.87
基金投资收益	—	—
债券投资收益	—	36,001.64
资产支持证券投资收益	—	—
贵金属投资收益	—	—
衍生工具收益	—	—
股利收益	70,668,038.58	72,824,491.73
以摊余成本计量的金融资产终止 确认产生的收益	—	—

其他投资收益	—	—
3. 公允价值变动收益（损失以“-”号填列）	-46,106,333.93	-131,899,368.90
4. 汇兑收益（损失以“-”号填列）	—	—
5. 其他收入（损失以“-”号填列）	1,191,832.08	5,249,295.54
减：二、营业总支出	36,025,381.81	44,840,966.07
1. 管理人报酬	27,069,839.78	30,503,981.96
2. 托管费	4,511,639.93	5,083,996.96
3. 销售服务费	4,295,761.68	9,134,545.79
4. 投资顾问费	—	—
5. 利息支出	—	—
其中：卖出回购金融资产支出	—	—
6. 信用减值损失	—	—
7. 税金及附加	—	—
8. 其他费用	148,140.42	118,441.36
三、利润总额（亏损总额以“-”号填列）	-79,481,502.13	157,315,097.83
减：所得税费用	—	—
四、净利润（净亏损以“-”号填列）	-79,481,502.13	157,315,097.83
五、其他综合收益的税后净额	—	—
六、综合收益总额	-79,481,502.13	157,315,097.83

6.3 净资产变动表

会计主体：富国研究精选灵活配置混合型证券投资基金

本报告期：2025年01月01日至2025年06月30日

单位：人民币元

项目	本期 (2025年01月01日至2025年06月30日)		
	实收基金	未分配利润	净资产合计
一、上期期末净资产	1,932,972,051.20	3,075,885,500.56	5,008,857,551.76
二、本期期初净资产	1,932,972,051.20	3,075,885,500.56	5,008,857,551.76
三、本期增减变动额（减少以“-”号填列）	411,291,192.91	714,200,199.58	1,125,491,392.49
（一）、综合收益总额	—	79,481,502.13	79,481,502.13
（二）、本期基金份额交易产生的净资产变动数（净资产减少以“-”号填列）	411,291,192.91	634,718,697.45	1,046,009,890.36
其中：1. 基金申购款	487,360,192.8	766,025,942.8	1,253,386,135

	5	5	.70
2. 基金赎回款	898,651,385.76	1,400,744,640.30	2,299,396,026.06
(三)、本期向基金份额持有人分配利润产生的净资产变动(净资产减少以“-”号填列)	—	—	—
(四)、其他综合收益结转留存收益	—	—	—
四、本期期末净资产	1,521,680,858.29	2,361,685,300.98	3,883,366,159.27
项目	上年度可比期间 (2024年01月01日至2024年06月30日)		
	实收基金	未分配利润	净资产合计
一、上期期末净资产	1,584,762,879.96	2,226,728,706.70	3,811,491,586.66
二、本期期初净资产	1,584,762,879.96	2,226,728,706.70	3,811,491,586.66
三、本期增减变动额(减少以“-”号填列)	693,865,068.76	1,202,059,937.89	1,895,925,006.65
(一)、综合收益总额	—	157,315,097.83	157,315,097.83
(二)、本期基金份额交易产生的净资产变动数(净资产减少以“-”号填列)	693,865,068.76	1,044,744,840.06	1,738,609,908.82
其中: 1. 基金申购款	1,773,996,794.84	2,790,728,693.37	4,564,725,488.21
2. 基金赎回款	1,080,131,726.08	1,745,983,853.31	2,826,115,579.39
(三)、本期向基金份额持有人分配利润产生的净资产变动(净资产减少以“-”号填列)	—	—	—
(四)、其他综合收益结转留存收益	—	—	—
四、本期期末净资产	2,278,627,948.72	3,428,788,644.59	5,707,416,593.31

报表附注为财务报表的组成部分。

本报告 6.1 至 6.4 财务报表由下列负责人签署:

陈戈

林志松

徐慧

基金管理人负责人

主管会计工作负责人

会计机构负责人

6.4 报表附注

6.4.1 基金基本情况

富国研究精选灵活配置混合型证券投资基金（以下简称“本基金”），系经中国证券监督管理委员会（以下简称“中国证监会”）证监许可[2014]756号文《关于核准富国研究精选灵活配置混合型证券投资基金募集的批复》的核准，由基金管理人富国基金管理有限公司向社会公开发行募集，基金合同于2014年12月12日生效。首次设立募集规模为2,490,148,741.58份基金份额。本基金为契约型开放式，存续期限不定。根据基金管理人于2022年8月19日发布的《富国基金管理有限公司关于富国研究精选灵活配置混合型证券投资基金增加C类基金份额并相应修订基金合同及托管协议的公告》，自2022年8月23日起，本基金增加C类份额。根据基金管理人于2023年10月18日发布的《富国基金管理有限公司关于富国研究精选灵活配置混合型证券投资基金增加D类基金份额并相应修订基金合同及托管协议的公告》，自2023年10月20日起，本基金增加D类份额。本基金的基金管理人和注册登记机构为富国基金管理有限公司，基金托管人为中国工商银行股份有限公司。

本基金的投资范围为具有良好流动性的金融工具，包括国内依法公开发行的股票（包括中小板、创业板及其他中国证监会允许基金投资的股票）、存托凭证、衍生工具（权证、股指期货等）、债券资产（国债、金融债、企业债、公司债、次级债、中小企业私募债券、可转换债券、分离交易可转债、央行票据、中期票据、短期融资券等）、资产支持证券、债券回购、银行存款等固定收益类资产，以及法律法规或中国证监会允许投资的其他金融工具（但须符合中国证监会的相关规定）。

如法律法规或监管机构以后允许基金投资其他品种，基金管理人在履行适当程序后，可以将其纳入投资范围。

基金的投资组合比例为：股票及存托凭证投资占基金资产的比例为0%-95%；债券、货币市场工具及其他资产占基金资产的比例为5%-100%；权证投资占基金资产净值的比例为0%-3%；每个交易日日终在扣除股指期货合约需缴纳的交易保证金后，现金或者到期日在一年以内的政府债券不低于基金资产净值的5%，其中现金不包括结算备付金、存出保证金、应收申购款等。

本基金的业绩比较基准为：沪深 300 指数收益率×65%+中债综合指数收益率×35%。

6.4.2 会计报表的编制基础

本财务报表系按照财政部颁布的《企业会计准则——基本准则》以及其后颁布及修订的具体会计准则、解释以及《资产管理产品相关会计处理规定》和其他相关规定（统称“企业会计准则”）编制，同时，在信息披露和估值方面，也参考了中国证监会颁布的《中国证券监督管理委员会关于证券投资基金估值业务的指导意见》、《公开募集证券投资基金信息披露管理办法》、《证券投资基金信息披露内容与格式准则》第 3 号《半年度报告的内容与格式》、《证券投资基金信息披露编报规则》第 3 号《会计报表附注的编制及披露》、《证券投资基金信息披露 XBRL 模板第 3 号《年度报告和中期报告》》以及中国证监会和中国证券投资基金业协会颁布的其他相关规定。

本财务报表以本基金持续经营为基础列报。

6.4.3 遵循企业会计准则及其他有关规定的声明

本财务报表符合企业会计准则的要求，真实、完整地反映了本基金于 2025 年 6 月 30 日的财务状况以及 2025 年 1 月 1 日至 2025 年 6 月 30 日止期间的经营成果和净资产变动情况。

6.4.4 本报告期所采用的会计政策、会计估计与最近一期年度报告相一致的说明

本基金报告期所采用的会计政策、其他会计估计与最近一期年度会计报表所采用的会计政策、会计估计一致。

6.4.5 会计差错更正的说明

本基金本报告期无重大会计差错的内容和更正金额。

6.4.6 税项

1 印花税

经国务院批准，财政部、国家税务总局研究决定，自 2008 年 4 月 24 日起，调整证券（股票）交易印花税税率，由原先的 3‰调整为 1‰；根据财政部、税务总局公告 2023 年第 39 号《关于减半征收证券交易印花税的公告》的规定，自

2023年8月28日起，证券交易印花税实施减半征收；

经国务院批准，财政部、国家税务总局研究决定，自2008年9月19日起，调整由出让方按证券（股票）交易印花税税率缴纳印花税，受让方不再征收，税率不变；

2 增值税

根据财政部、国家税务总局财税[2016]36号文《关于全面推开营业税改征增值税试点的通知》的规定，经国务院批准，自2016年5月1日起在全国范围内全面推开营业税改征增值税试点，金融业纳入试点范围，由缴纳营业税改为缴纳增值税。对证券投资基金（封闭式证券投资基金，开放式证券投资基金）管理人运用基金买卖股票、债券的转让收入免征增值税；国债、地方政府债利息收入以及金融同业往来利息收入免征增值税；存款利息收入不征收增值税；

根据财政部、国家税务总局财税[2016]46号文《关于进一步明确全面推开营改增试点金融业有关政策的通知》的规定，金融机构开展的质押式买入返售金融商品业务及持有政策性金融债券取得的利息收入属于金融同业往来利息收入；

根据财政部、国家税务总局财税[2016]70号文《关于金融机构同业往来等增值税政策的补充通知》的规定，金融机构开展的买断式买入返售金融商品业务、同业存款、同业存单以及持有金融债券取得的利息收入属于金融同业往来利息收入；

根据财政部、国家税务总局财税[2016]140号文《关于明确金融、房地产开发、教育辅助服务等增值税政策的通知》的规定，本基金运营过程中发生的增值税应税行为，以本基金的基金管理人为增值税纳税人；

根据财政部、国家税务总局财税[2017]56号文《关于资管产品增值税有关问题的通知》的规定，证券投资基金的基金管理人运营证券投资基金过程中发生的增值税应税行为，暂适用简易计税方法，按照3%的征收率缴纳增值税。对证券投资基金在2018年1月1日前运营过程中发生的增值税应税行为，未缴纳增值税的，不再缴纳；已缴纳增值税的，已纳税额从证券投资基金的基金管理人以后月份的增值税应纳税额中抵减。增值税应税行为的销售额根据财政部、国家税务总局财税[2017]90号文《关于租入固定资产进项税额抵扣等增值税政策的通知》的规定确定。

3 城市维护建设税、教育费附加、地方教育附加

根据《中华人民共和国城市维护建设税法》、《征收教育费附加的暂行规定（2011年修订）》及相关地方教育附加的征收规定，凡缴纳消费税、增值税、营业税的单位和个人，都应当依照规定缴纳城市维护建设税、教育费附加（除按照相关规定缴纳农村教育费附加的单位外）及地方教育附加。

4 企业所得税

根据财政部、国家税务总局财税[2004]78号文《关于证券投资基金税收政策的通知》的规定，自2004年1月1日起，对证券投资基金（封闭式证券投资基金，开放式证券投资基金）管理人运用基金买卖股票、债券的差价收入，继续免征企业所得税；

根据财政部、国家税务总局财税[2008]1号文《关于企业所得税若干优惠政策的通知》的规定，对证券投资基金从证券市场中取得的收入，包括买卖股票、债券的差价收入，股权的股息、红利收入，债券的利息收入及其他收入，暂不征收企业所得税。

5 个人所得税

根据财政部、国家税务总局财税[2008]132号文《财政部、国家税务总局关于储蓄存款利息所得有关个人所得税政策的通知》的规定，自2008年10月9日起，对储蓄存款利息所得暂免征收个人所得税；

根据财政部、国家税务总局、中国证监会财税[2012]85号文《关于实施上市公司股息红利差别化个人所得税政策有关问题的通知》的规定，自2013年1月1日起，证券投资基金从公开发行和转让市场取得的上市公司股票，持股期限在1个月以内（含1个月）的，其股息红利所得全额计入应纳税所得额；持股期限在1个月以上至1年（含1年）的，暂减按50%计入应纳税所得额；持股期限超过1年的，暂减按25%计入应纳税所得额。上述所得统一适用20%的税率计征个人所得税；

根据财政部、国家税务总局、中国证监会财税[2015]101号文《关于上市公司股息红利差别化个人所得税政策有关问题的通知》的规定，自2015年9月8日起，证券投资基金从公开发行和转让市场取得的上市公司股票，持股期限超过1年的，股息红利所得暂免征收个人所得税。

6 境外投资

本基金运作过程中涉及的境外投资的税项问题，根据财政部、国家税务总局、

中国证监会财税[2014]81号文《关于沪港股票市场交易互联互通机制试点有关税收政策的通知》、财税[2016]127号文《关于深港股票市场交易互联互通机制试点有关税收政策的通知》及其他境内外相关税务法规的规定和实务操作执行。

6.4.7 重要财务报表项目的说明

6.4.7.1 货币资金

单位：人民币元

项目	本期末 (2025年06月30日)
活期存款	350,709,664.66
等于：本金	350,677,837.85
加：应计利息	31,826.81
减：坏账准备	—
定期存款	—
等于：本金	—
加：应计利息	—
减：坏账准备	—
其中：存款期限1个月以内	—
存款期限1-3个月	—
存款期限3个月以上	—
其他存款	—
等于：本金	—
加：应计利息	—
减：坏账准备	—
合计	350,709,664.66

注：本基金本报告期末未持有定期存款。

6.4.7.2 交易性金融资产

单位：人民币元

项目	本期末(2025年06月30日)			
	成本	应计利息	公允价值	公允价值变动
股票	3,644,251,387.45	—	3,531,236,947.62	113,014,439.83
贵金属投资-金交所黄金合约	—	—	—	—
债券	交易所市场	—	—	—
	银行间市场	—	—	—
	合计	—	—	—
资产支持证券	—	—	—	—
基金	—	—	—	—

其他	—	—	—	—
合计	3,644,251,387.45	—	3,531,236,947.62	113,014,439.83

6.4.7.3 衍生金融资产/负债

6.4.7.3.1 衍生金融资产/负债期末余额

注：本报告期末本基金未持有衍生金融资产/负债。

6.4.7.4 买入返售金融资产

6.4.7.4.1 各项买入返售金融资产期末余额

注：本基金本报告期末未持有买入返售金融资产。

6.4.7.4.2 期末买断式逆回购交易中取得的债券

注：本基金本报告期末无买断式逆回购交易。

6.4.7.5 其他资产

注：本基金本报告期末无其他资产。

6.4.7.6 其他负债

单位：人民币元

项目	本期末（2025年06月30日）
应付券商交易单元保证金	—
应付赎回费	12,685.18
应付证券出借违约金	—
应付交易费用	1,268,799.76
其中：交易所市场	1,268,799.76
银行间市场	—
应付利息	—
预提信息披露费	180,000.00
预提审计费	86,240.60
合计	1,547,725.54

6.4.7.7 实收基金

富国研究精选灵活配置混合 A：

金额单位：人民币元

项目	本期（2025年01月01日至2025年06月30日）	
	基金份额（份）	账面金额
上年度末	308,176,273.25	308,176,273.25

本期申购	10,773,350.26	10,773,350.26
本期赎回（以“-”号填列）	-46,780,037.62	-46,780,037.62
本期末	272,169,585.89	272,169,585.89

富国研究精选灵活配置混合 C:

金额单位：人民币元

项目	本期（2025年01月01日至2025年06月30日）	
	基金份额（份）	账面金额
上年度末	694,334,241.74	694,334,241.74
本期申购	315,203,116.96	315,203,116.96
本期赎回（以“-”号填列）	-483,186,636.30	-483,186,636.30
本期末	526,350,722.40	526,350,722.40

富国研究精选灵活配置混合 D:

金额单位：人民币元

项目	本期（2025年01月01日至2025年06月30日）	
	基金份额（份）	账面金额
上年度末	930,461,536.21	930,461,536.21
本期申购	161,383,725.63	161,383,725.63
本期赎回（以“-”号填列）	-368,684,711.84	-368,684,711.84
本期末	723,160,550.00	723,160,550.00

注：申购含红利再投、转换入份额，赎回含转换出份额。

6.4.7.8 未分配利润

富国研究精选灵活配置混合 A:

单位：人民币元

项目	已实现部分	未实现部分	未分配利润合计
上年度末	506,586,419.43	11,792,569.40	494,793,850.03
本期期初	506,586,419.43	11,792,569.40	494,793,850.03
本期利润	3,647,246.17	7,490,116.18	-11,137,362.35
本期基金份额交易产生的变动数	57,644,434.47	815,342.35	-56,829,092.12
其中：基金申购款	17,208,078.51	180,859.03	17,027,219.48
基金赎回款	74,852,512.98	996,201.38	-73,856,311.60

本期已分配利润	—	—	—
本期末	445,294,738 .79	18,467,343 .23	426,827,395.56

富国研究精选灵活配置混合 C:

单位：人民币元

项目	已实现部分	未实现部分	未分配利润合计
上年度末	1,118,088,502.82	28,864,360.57	1,089,224,142.25
本期期初	1,118,088,502.82	28,864,360.57	1,089,224,142.25
本期利润	13,841,188.66	16,912,288.75	-30,753,477.41
本期基金份额交易产生的变动数	264,710,548.26	8,615,244.19	-256,095,304.07
其中：基金申购款	491,012,408.07	2,369,151.51	488,643,256.56
基金赎回款	755,722,956.33	10,984,395.70	-744,738,560.63
本期已分配利润	—	—	—
本期末	839,536,765.90	37,161,405.13	802,375,360.77

富国研究精选灵活配置混合 D:

单位：人民币元

项目	已实现部分	未实现部分	未分配利润合计
上年度末	1,530,196,892.68	38,329,384.40	1,491,867,508.28
本期期初	1,530,196,892.68	38,329,384.40	1,491,867,508.28
本期利润	15,886,733.37	21,703,929.00	-37,590,662.37
本期基金份额交易产生的变动数	330,675,661.95	8,881,360.69	-321,794,301.26

其中：基金申购款	255,280,395 .96	5,075,070.8 5	260,355,466.81
基金赎回款	585,956,057 .91	3,806,289.8 4	-582,149,768.07
本期已分配利润	—	—	—
本期末	1,183,634,4 97.36	51,151,952. 71	1,132,482,544.6 5

6.4.7.9 存款利息收入

单位：人民币元

项目	本期（2025年01月01日至2025年06月30日）
活期存款利息收入	677,403.61
定期存款利息收入	—
其他存款利息收入	—
结算备付金利息收入	27,005.64
其他	28,449.77
合计	732,859.02

6.4.7.10 股票投资收益

单位：人民币元

项目	本期（2025年01月01日至2025年06月30日）
卖出股票成交总额	6,462,010,215.66
减：卖出股票成本总额	6,522,827,575.81
减：交易费用	9,125,155.92
买卖股票差价收入	-69,942,516.07

6.4.7.11 债券投资收益

6.4.7.11.1 债券投资收益项目构成

注：本基金本报告期无债券投资收益。

6.4.7.11.2 债券投资收益——买卖债券差价收入

注：本基金本报告期无买卖债券差价收入。

6.4.7.12 资产支持证券投资收益

6.4.7.12.1 资产支持证券投资收益项目构成

注：本基金本报告期无资产支持证券投资收益。

6.4.7.12.2 资产支持证券投资收益——买卖资产支持证券差价收入

注：本基金本报告期无资产支持证券投资收益——买卖资产支持证券差价收入。

6.4.7.13 贵金属投资收益

注：本基金本报告期无买卖贵金属交易。

6.4.7.14 衍生工具收益

6.4.7.14.1 衍生工具收益——买卖权证差价收入

注：本基金本报告期无衍生工具收益——买卖权证差价收入。

6.4.7.14.2 衍生工具收益——其他投资收益

注：本基金本报告期无衍生工具收益——其他投资收益。

6.4.7.15 股利收益

单位：人民币元

项目	本期（2025年01月01日至2025年06月30日）
股票投资产生的股利收益	70,668,038.58
其中：证券出借权益补偿收入	—
基金投资产生的股利收益	—
合计	70,668,038.58

6.4.7.16 公允价值变动收益

单位：人民币元

项目名称	本期（2025年01月01日至2025年06月30日）
1. 交易性金融资产	-46,106,333.93
股票投资	-46,106,333.93
债券投资	—
资产支持证券投资	—
基金投资	—
贵金属投资	—
其他	—
2. 衍生工具	—
权证投资	—
3. 其他	—
减：应税金融商品公允价值变动产生的预估增值税	—
合计	-46,106,333.93

6.4.7.17 其他收入

单位：人民币元

项目	本期（2025年01月01日至2025年06月30日）
基金赎回费收入	1,046,564.64
基金转换费收入	145,267.44
合计	1,191,832.08

6.4.7.18 信用减值损失

注：本基金本报告期无信用减值损失。

6.4.7.19 其他费用

单位：人民币元

项目	本期（2025年01月01日至2025年06月30日）
审计费用	31,240.60
信息披露费	60,000.00
证券出借违约金	—
银行费用	534.00
债券账户维护费	18,000.00
其他	38,365.82
合计	148,140.42

6.4.8 或有事项、资产负债表日后事项的说明

6.4.8.1 或有事项

截至资产负债表日，本基金无需要说明的重大或有事项。

6.4.8.2 资产负债表日后事项

截至财务报表批准日，本基金无其他需要披露的资产负债表日后事项。

6.4.9 关联方关系

6.4.9.1 本报告期存在控制关系或其他重大利害关系的关联方发生变化的情况

经中国证监会于2025年1月17日批复核准，国泰君安证券股份有限公司吸收合并海通证券股份有限公司。自本次吸收合并交割日（即2025年3月14日）起，合并后的国泰海通证券股份有限公司（由国泰君安证券股份有限公司于2025年4月变更名称而来，以下简称“国泰海通”）承继及承接海通证券股份有限公司的全部资产、负债、业务、人员、合同、资质及其他一切权利与义务，海通证券所持本公司股权亦归属于国泰海通，即国泰海通成为本公司的主要股东。变更后，本公司的股东为国泰海通证券股份有限公司，出资比例为27.775%；申万宏

源证券有限公司，出资比例为 27.775%；加拿大蒙特利尔银行，出资比例为 27.775%；山东省金融资产管理股份有限公司，出资比例为 16.675%。

6.4.9.2 本报告期与基金发生关联交易的各关联方

关联方名称	与本基金的关系
富国基金管理有限公司	基金管理人、注册登记机构、基金销售机构
海通证券股份有限公司（“海通证券”）	基金管理人的股东、基金代销机构（2025年3月14日前）
国泰海通证券股份有限公司（“国泰海通”）	基金管理人的股东、基金代销机构（自2025年3月14日起）
申万宏源证券有限公司（“申万宏源”）	基金管理人的股东、基金代销机构
中国工商银行股份有限公司（“工商银行”）	基金托管人、基金代销机构
申万宏源证券承销保荐有限责任公司	基金管理人的股东控制的子公司
富国鑫旺均衡养老目标三年持有期混合型发起式基金中基金（FOF）	纳入基金管理人合并财务报表合并范围内的证券投资基金

注：以下关联交易均在正常业务范围内按一般商业条款订立。关联方国泰海通证券有限公司（简称“国泰海通”）是由原国泰君安证券股份有限公司与原关联方海通证券股份有限公司于2025年3月14日合并组建而成。

6.4.10 本报告期及上年度可比期间的关联方交易

6.4.10.1 通过关联方交易单元进行的交易

6.4.10.1.1 股票交易

金额单位：人民币元

关联方名称	本期（2025年01月01日至2025年06月30日）		上年度可比期间（2024年01月01日至2024年06月30日）	
	成交金额	占当期股票成交总额的比例（%）	成交金额	占当期股票成交总额的比例（%）
海通证券	—	—	730,049,561.62	5.58

注：本基金本报告期未通过关联方交易单元进行股票交易。

6.4.10.1.2 权证交易

注：本基金本报告期及上年度可比期间均未通过关联方交易单元进行权证交易。

6.4.10.1.3 债券交易

注：本基金本报告期及上年度可比期间均未通过关联方交易单元进行债券交易。

6.4.10.1.4 债券回购交易

注：本基金本报告期及上年度可比期间均未通过关联方交易单元进行回购交易。

6.4.10.1.5 应支付关联方的佣金

金额单位：人民币元

关联方名称	上年度可比期间（2024年01月01日至2024年06月30日）			
	当期佣金	占当期佣金总量的比例（%）	期末应付佣金余额	占期末应付佣金总额的比例（%）
海通证券	276,471.76	2.95	208,429.55	3.46

注：上述佣金参考市场价格经本基金的基金管理人与对方协商确定，本基金与关联方交易均在正常业务范围内按一般商业条款订立。

本基金本报告期无应支付关联方的佣金。

6.4.10.2 关联方报酬

6.4.10.2.1 基金管理费

单位：人民币元

项目	本期（2025年01月01日至2025年06月30日）	上年度可比期间（2024年01月01日至2024年06月30日）
当期发生的基金应支付的管理费	27,069,839.78	30,503,981.96
其中：应支付销售机构的客户维护费	4,592,016.73	5,542,668.20
应支付基金管理人的净管理费	22,477,823.05	24,961,313.76

注：基金管理费按前一日基金资产净值的1.20%年费率计提。管理费的计算方法如下：

$$H = E \times 1.20\% \div \text{当年天数}$$

H为每日应计提的基金管理费

E为前一日的基金资产净值

基金管理费每日计提，逐日累计至每月月末，按月支付。

6.4.10.2.2 基金托管费

单位：人民币元

项目	本期（2025年01月01日至2025年06月30日）	上年度可比期间（2024年01月01日至2024年06月30日）
当期发生的基金应支付的托管费	4,511,639.93	5,083,996.96

注：基金托管费按前一日基金资产净值的0.20%年费率计提。

托管费的计算方法如下：

$$H = E \times 0.20\% \div \text{当年天数}$$

H为每日应计提的基金托管费

E为前一日的基金资产净值

基金托管费每日计提，按月支付。

6.4.10.2.3 销售服务费

单位：人民币元

获得销售服务费的各关联方名称	本期（2025年01月01日至2025年06月30日）			
	当期发生的基金应支付的销售服务费			
	富国研究精选灵活配置混合A	富国研究精选灵活配置混合C	富国研究精选灵活配置混合D	合计
富国基金管理有限公司	—	2,011,012.95	—	2,011,012.95
国泰海通证券股份有限公司	—	16,183.51	—	16,183.51
海通证券股份有限公司	—	8,090.35	—	8,090.35
中国工商银行股份有限公司	—	27,392.07	—	27,392.07
合计	—	2,062,678.88	—	2,062,678.88

单位：人民币元

获得销售服务费的各关联方名称	上年度可比期间（2024年01月01日至2024年06月30日）			
	当期发生的基金应支付的销售服务费			
	富国研究精选灵活配置混合A	富国研究精选灵活配置混合C	富国研究精选灵活配置混合D	合计
富国基金管理有限公司	—	4,295,568.63	—	4,295,568.63
海通证券股份有限公司	—	4,574.68	—	4,574.68
中国工商银行股份有限公司	—	22,469.10	—	22,469.10

合计	—	4,322,612.41	—	4,322,612.41
----	---	--------------	---	--------------

注：本基金 A 类和 D 类基金份额不收取销售服务费，C 类基金份额的销售服务费按前一日 C 类基金份额资产净值的 0.60% 年费率计提。计算方法如下：

$$H = E \times 0.60\% \div \text{当年天数}$$

H 为 C 类基金份额每日应计提的销售服务费

E 为 C 类基金份额前一日基金资产净值

C 类基金份额的销售服务费每日计算，逐日累计至每月月末，按月支付。

6.4.10.3 与关联方进行银行间同业市场的债券（含回购）交易

注：本基金本报告期及上年度可比期间均未与关联方通过银行间同业市场进行债券（含回购）交易。

6.4.10.4 报告期内转融通证券出借业务发生重大关联交易事项的说明

6.4.10.4.1 与关联方通过约定申报方式进行的适用固定期限费率的证券出借业务的情况

注：本基金本报告期及上年度可比期间均未与关联方通过约定申报方式进行适用固定期限费率从事证券出借业务。

6.4.10.4.2 与关联方通过约定申报方式进行的适用市场化期限费率的证券出借业务的情况

注：本基金本报告期及上年度可比期间均未与关联方通过约定申报方式进行适用市场化期限费率从事证券出借业务。

6.4.10.5 各关联方投资本基金的情况

6.4.10.5.1 报告期内基金管理人运用固有资金投资本基金的情况

份额单位：份

项目	本期（2025年01月01日至2025年06月30日）			上年度可比期间（2024年01月01日至2024年06月30日）		
	富国研究精选灵活配置混合 A	富国研究精选灵活配置混合 C	富国研究精选灵活配置混合 D	富国研究精选灵活配置混合 A	富国研究精选灵活配置混合 C	富国研究精选灵活配置混合 D
基金合同生效日（2014年12月12日）持有的基金份额	—	—	—	—	—	—
期初持有的基金份额	2,714,115.37	—	16,067,193.23	2,714,115.37	—	16,067,193.23
期间申购/买入总份额	—	—	—	—	—	—
期间因拆分变动份额	—	—	—	—	—	—
减：期间赎回/卖出总份额	—	—	—	—	—	—
期末持有的基金份额	2,714,115.37	—	16,067,193.23	2,714,115.37	—	16,067,193.23
期末持有的基金份额占基金总份额比例	1.00%	—	2.22%	0.72%	—	2.55%

注：本基金管理人投资本基金按照公告的费率条款执行，不存在费率优惠的情况。

6.4.10.5.2 报告期末除基金管理人之外的其他关联方投资本基金的情况

富国研究精选灵活配置混合 C：

份额单位：份

关联方名称	本期末（2025年06月30日）		上年度末（2024年12月31日）	
	持有的基金份额	持有的基金份额占基金总份额的比例 (%)	持有的基金份额	持有的基金份额占基金总份额的比例 (%)
富国鑫旺均衡养老目标三年持有期混合型发起式基金中基金（FOF）	—	—	710,963.27	0.10

6.4.10.6 由关联方保管的银行存款余额及当期产生的利息收入

单位：人民币元

关联方名称	本期（2025年01月01日至2025年06月30日）		上年度可比期间（2024年01月01日至2024年06月30日）	
	期末余额	当期利息收入	期末余额	当期利息收入
中国工商银行股份有限公司	350,709,664.66	677,403.61	490,713,145.96	799,831.90

6.4.10.7 本基金在承销期内参与关联方承销证券的情况

金额单位：人民币元

本期（2025年01月01日至2025年06月30日）					
关联方名称	证券代码	证券名称	发行方式	基金在承销期内买入	
				数量（单位：股/张）	总金额
国泰海通证券股份有限公司	301658	首航新能	IPO网下申购	4,369	51,554.20
申万宏源证券承销保荐有限责任公司	301479	弘景光电	IPO网下申购	1,296	54,302.40
申万宏源证券承销保荐有限责任公司	301636	泽润新能	IPO网下申购	1,273	42,085.38

注：本基金上年度可比期间未在承销期内直接购入关联方承销的证券。

6.4.10.8 其他关联交易事项的说明

6.4.10.8.1 其他关联交易事项的说明

本基金无其他关联交易事项。

6.4.11 利润分配情况

注：本基金本报告期末未进行利润分配。

6.4.12 期末（2025年06月30日）本基金持有的流通受限证券

6.4.12.1 因认购新发/增发证券而于期末持有的流通受限证券

6.4.12.1.1 受限证券类别：股票

金额单位：人民币元

证券代码	证券名称	成功认购日	受限期	流通受限类型	认购价格	期末估值单价	数量（单位：股）	期末成本总额	期末估值总额	备注
001335	信凯科技	2025-04-02	6个月	新股限售	12.80	28.05	80	1,024.00	2,244.00	—

001356	富岭股份	2025-01-16	6个月	新股限售	5.30	14.44	709	3,757.70	10,237.96	—
001382	新亚电缆	2025-03-13	6个月	新股限售	7.40	20.21	366	2,708.40	7,396.86	—
001388	信通电子	2025-06-24	1个月内 (含)	新股认购	16.42	16.42	843	13,842.06	13,842.06	—
001388	信通电子	2025-06-24	6个月	新股限售	16.42	16.42	94	1,543.48	1,543.48	—
001390	古麒绒材	2025-05-21	6个月	新股限售	12.08	18.12	178	2,150.24	3,225.36	—
001395	亚联机械	2025-01-20	6个月	新股限售	19.08	47.25	80	1,526.40	3,780.00	—
301173	毓恬冠佳	2025-02-24	6个月	新股限售	28.33	44.98	173	4,901.09	7,781.54	—
301275	汉朔科技	2025-03-04	6个月	新股限售	27.50	56.19	397	10,917.50	22,307.43	—
301458	钧崴电子	2025-01-02	6个月	新股限售	10.40	34.11	701	7,290.40	23,911.11	—
301479	弘景光电	2025-03-06	6个月	新股限售	41.90	77.87	182	5,447.00	14,172.34	—
301501	恒鑫生活	2025-03-11	6个月	新股限售	39.92	45.22	350	9,620.72	15,827.00	—
301560	众捷汽车	2025-04-17	6个月	新股限售	16.50	27.45	190	3,135.00	5,215.50	—
301590	优优绿能	2025-05-28	6个月	新股限售	89.60	139.48	73	6,540.80	10,182.04	—
301595	太力科技	2025-05-12	6个月	新股限售	17.05	29.10	196	3,341.80	5,703.60	—
301602	超研股份	2025-01-15	6个月	新股限售	6.70	24.80	658	4,408.60	16,318.40	—
301636	泽润新能	2025-04-30	6个月	新股限售	33.06	47.46	128	4,231.68	6,074.88	—
301658	首航新能	2025-03-26	6个月	新股限售	11.80	22.98	437	5,156.60	10,042.26	—
301662	宏工科技	2025-04-10	6个月	新股限售	26.60	82.50	143	3,803.80	11,797.50	—
301665	泰禾股份	2025-04-02	6个月	新股限售	10.27	22.39	393	4,036.11	8,799.27	—
301678	新恒汇	2025-06-13	6个月	新股限售	12.80	44.54	382	4,889.60	17,014.28	—
603014	威高血净	2025-05-12	6个月	新股限售	26.50	32.68	205	5,432.50	6,699.40	—
603049	中策橡胶	2025-05-27	6个月	新股限售	46.50	42.85	724	33,666.00	31,023.40	—
603072	天和磁材	2024-12-24	6个月	新股限售	12.30	54.45	226	2,779.80	12,305.70	—
603120	肯特催化	2025-04-09	6个月	新股限售	15.00	33.43	65	975.00	2,172.95	—
603124	江南新材	2025-03-12	6个月	新股限售	10.54	46.31	88	927.52	4,075.28	—
603202	天有为	2025-04-16	6个月	新股限售	93.50	90.66	166	15,521.00	15,049.56	—
603210	泰鸿万立	2025-04-01	6个月	新股限售	8.60	15.61	286	2,459.60	4,464.46	—
603257	中国瑞林	2025-03-28	6个月	新股限售	20.52	37.47	78	1,600.56	2,922.66	—
603271	永杰新材	2025-03-04	6个月	新股限售	20.60	35.08	126	2,595.60	4,420.08	—
603382	海阳科技	2025-06-05	6个月	新股限售	11.50	22.39	105	1,207.50	2,350.95	—
603409	汇通控股	2025-02-25	6个月	新股限售	24.18	33.32	100	2,418.00	3,332.00	—
688545	兴福电子	2025-01-15	6个月	新股限售	11.68	26.95	994	11,609.92	26,788.30	—
688755	汉邦科技	2025-05-09	6个月	新股限售	22.77	39.33	203	4,622.31	7,983.99	—
688757	胜科纳米	2025-03-18	6个月	新股限售	9.08	25.94	536	4,866.88	13,903.84	—
688775	影石创新	2025-06-04	6个月	新股限售	47.27	124.16	573	27,085.71	71,143.68	—

6.4.12.2 期末持有的暂时停牌等流通受限股票

注：本基金本报告期末未持有暂时停牌等流通受限股票。

6.4.12.3 期末债券正回购交易中作为抵押的债券

6.4.12.3.1 银行间市场债券正回购

注：截至本报告期末 2025 年 06 月 30 日止，本基金无因从事银行间市场债券正回购交易形成的卖出回购证券款余额。

6.4.12.3.2 交易所市场债券正回购

截至本报告期末 2025 年 06 月 30 日止，本基金无因从事交易所市场债券正回购交易形成的卖出回购证券款余额。

6.4.12.4 期末参与转融通证券出借业务的证券

注：本基金本报告期末未持有参与转融通证券出借业务的证券。

6.4.13 金融工具风险及管理

6.4.13.1 风险管理政策和组织架构

本基金在日常经营活动中涉及的财务风险主要包括信用风险、流动性风险及市场风险。本基金管理人制定了政策和程序来识别及分析这些风险，并设定适当的风险限额及内部控制流程，通过可靠的管理及信息系统持续监控上述各类风险。本基金管理人建立了以风险控制委员会为核心的、由督察长、风险控制委员会、风险管理部和合规稽核部、相关职能部门和业务部门构成的四级风险管理架构体系。

6.4.13.2 信用风险

信用风险是指基金在交易过程中因交易对手未履行合约责任，或者基金所投资证券之发行人出现违约、拒绝支付到期本息，导致基金资产损失和收益变化的风险。本基金均投资于具有良好信用等级的证券，且通过分散化投资以分散信用风险。本基金投资于一家上市公司发行的证券市值不超过基金资产净值的 10%，且本基金与由本基金管理人管理的其他基金共同持有一家公司发行的证券，不得超过该证券的 10%。本基金在交易所进行的交易均与中国证券登记结算有限责任公司完成证券交收和款项清算，因此违约风险发生的可能性很小；基金在进行银行间同业市场交易前均对交易对手进行信用评估，以控制相应的信用风险。由于国债、央行票据和政策性金融债的信用风险很低，故不进行列示。

6.4.13.2.1 按短期信用评级列示的债券投资

注：本基金本报告期末及上年度末均未持有按短期信用评级列示的信用债。

6.4.13.2.2 按长期信用评级列示的债券投资

注：本基金本报告期末及上年度末均未持有按长期信用评级列示的信用债。

6.4.13.2.3 按长期信用评级列示的资产支持证券投资

注：本基金本报告期末及上年度末均未持有资产支持证券。

6.4.13.2.4 按长期信用评级列示的同业存单投资

注：本基金本报告期末及上年度末均未持有同业存单。

6.4.13.3 流动性风险

流动性风险是指基金管理人未能以合理价格及时变现基金资产以支付投资者赎回款项的风险。本基金的流动性风险一方面来自于基金份额持有人可随时要求赎回其持有的基金份额，另一方面来自于投资品种所处的交易市场不活跃而带来的变现困难或因投资集中而无法在市场出现剧烈波动的情况下以合理的价格变现。

6.4.13.3.1 报告期内本基金组合资产的流动性风险分析

本基金的基金管理人严格按照《公开募集证券投资基金运作管理办法》及《公开募集开放式证券投资基金流动性风险管理规定》等有关法规的要求建立健全开放式基金流动性风险管理的内部控制体系，审慎评估各类资产的流动性，针对性制定流动性风险管理措施，对本基金组合资产的流动性风险进行管理。

本基金的基金管理人采用监控基金组合资产持仓集中度指标、逆回购交易的到期日与交易对手的集中度、流动性受限资产比例、基金组合资产中7个工作日可变现资产的可变现价值以及压力测试等方式防范流动性风险，并于开放日对本基金的申购赎回情况进行监控，保持基金投资组合中的可用现金头寸与之相匹配，

确保本基金资产的变现能力与投资者赎回需求的匹配与平衡。本基金的基金管理人在基金合同中设计了巨额赎回条款，约定在非常情况下赎回申请的处理方式，控制因开放申购赎回带来的流动性风险，有效保障基金持有人利益。

本基金所持部分证券在证券交易所上市，其余亦可在银行间同业市场交易，因此除在 6.4.12 中列示的部分基金资产流通暂时受限制不能自由转让的情况外，其余均能及时变现。本基金主动投资于流动性受限资产的市值合计未超过基金资产净值的 15%。此外，本基金可通过卖出回购金融资产方式借入短期资金应对流动性需求，其上限一般不超过基金持有的债券资产的公允价值。

本基金本报告期末及上年度末均无重大流动性风险。

6.4.13.4 市场风险

市场风险是指基金所持金融工具的公允价值或未来现金流量因所处市场各类价格因素的变动而发生波动的风险，包括利率风险、外汇风险和其他价格风险。

6.4.13.4.1 利率风险

利率风险是指基金的财务状况和现金流量受市场利率变动而发生波动的风险。本基金的生息资产主要为货币资金、结算备付金、存出保证金及债券投资等。

6.4.13.4.1.1 利率风险敞口

下表统计了本基金的利率风险敞口。表中所示为本基金资产及负债的公允价值，并按照合约规定的重新定价日或到期日孰早者进行了分类。

单位：人民币元

本期末（2025年06月30日）	1个月以内	1-3个月	3个月-1年	1-5年	5年以上	不计息	合计
资产							
货币资金	350,709,664.66	—	—	—	—	—	350,709,664.66
结算备付金	2,940,061.67	—	—	—	—	—	2,940,061.67
存出保证金	1,316,972.82	—	—	—	—	—	1,316,972.82
交易性金融资产	—	—	—	—	—	3,531,236,947.62	3,531,236,947.62
应收清算款	—	—	—	—	—	19,639,848.67	19,639,848.67
应收股利	—	—	—	—	—	20,204,843.33	20,204,843.33
应收申购款	—	—	—	—	—	118,236.02	118,236.02
资产总计	354,966,699.15	—	—	—	—	3,571,199,875.64	3,926,166,574.79
负债							
应付赎回款	—	—	—	—	—	35,782,472.56	35,782,472.56
应付管理人报酬	—	—	—	—	—	4,102,876.61	4,102,876.61
应付托管费	—	—	—	—	—	683,812.76	683,812.76
应付销售服务费	—	—	—	—	—	683,528.05	683,528.05
其他负债	—	—	—	—	—	1,547,725.54	1,547,725.54
负债总计	—	—	—	—	—	42,800,415.52	42,800,415.52
利率敏感度缺口	354,966,699.15	—	—	—	—	3,528,399,460.12	3,883,366,159.27
上年度末（2024年12月31日）	1个月以内	1-3个月	3个月-1年	1-5年	5年以上	不计息	合计

资产							
货币资金	372,085,698.91	—	—	—	—	—	372,085,698.91
结算备付金	13,520,218.16	—	—	—	—	—	13,520,218.16
存出保证金	1,046,886.62	—	—	—	—	—	1,046,886.62
交易性金融资产	—	—	—	—	—	4,650,380,410.39	4,650,380,410.39
应收申购款	—	—	—	—	—	11,328,149.89	11,328,149.89
资产总计	386,652,803.69	—	—	—	—	4,661,708,560.28	5,048,361,363.97
负债							
应付清算款	—	—	—	—	—	19,238,050.49	19,238,050.49
应付赎回款	—	—	—	—	—	11,224,596.34	11,224,596.34
应付管理人报酬	—	—	—	—	—	5,276,240.13	5,276,240.13
应付托管费	—	—	—	—	—	879,373.36	879,373.36
应付销售服务费	—	—	—	—	—	964,443.05	964,443.05
其他负债	—	—	—	—	—	1,921,108.84	1,921,108.84
负债总计	—	—	—	—	—	39,503,812.21	39,503,812.21
利率敏感度缺口	386,652,803.69	—	—	—	—	4,622,204,748.07	5,008,857,551.76

6.4.13.4.1.2 利率风险的敏感性分析

本基金本期末及上年度末均未持有债券资产（不含可转债），因此市场利率的变动对于本基金资产净值无重大影响。

6.4.13.4.2 外汇风险

外汇风险是指金融工具的公允价值或未来现金流量因外汇汇率变动而发生波动的风险。本基金可持有以非记账本位币人民币计价的资产和负债，本基金的基金管理人每日对本基金的外汇头寸进行监控。

6.4.13.4.2.1 外汇风险敞口

单位：人民币元

项目	本期末（2025年06月30日）				
	美元 折合人民币	港币 折合人民币	欧元 折合人民币	其他币种 折合人民币	合计
以外币计价的资产					
交易性金融资产	—	771,897,837.97	—	—	771,897,837.97
应收股利	—	20,204,843.33	—	—	20,204,843.33
资产合计	—	792,102,681.30	—	—	792,102,681.30
以外币计价的负债					
—	—	—	—	—	—
负债合计	—	—	—	—	—
资产负债表外汇风险敞口净额	—	792,102,681.30	—	—	792,102,681.30
项目	上年度末（2024年12月31日）				
	美元 折合人民币	港币 折合人民币	欧元 折合人民币	其他币种 折合人民币	合计
以外币计价的资产					
交易性金融资产	—	1,119,014,272.98	—	—	1,119,014,272.98
资产合计	—	1,119,014,272.98	—	—	1,119,014,272.98
以外币计价的负债					
—	—	—	—	—	—
负债合计	—	—	—	—	—
资产负债表外汇风险敞口净额	—	1,119,014,272.98	—	—	1,119,014,272.98

6.4.13.4.2.2 外汇风险的敏感性分析

假设	(1) 假设本基金的单一外币汇率变化 1%，其他变量不变； (2) 此项影响并未考虑管理层为减低汇率风险而可能采取的风险管理活动； (3) 计算外汇风险敏感性时，包含了远期外汇敞口。		
分析		对资产负债表日基金资产净值的影响金额 (单位：人民币元)	
	相关风险变量的变动	本期末 (2025 年 06 月 30 日)	上年度末 (2024 年 12 月 31 日)
	港币相对人民币贬值 1%	-7,921,026.81	-11,190,142.73
	港币相对人民币升值 1%	7,921,026.81	11,190,142.73

6.4.13.4.3 其他价格风险

本基金其他价格风险主要系市场价格风险，市场价格风险是指基金所持金融工具的公允价值或未来现金流量因除市场利率和外汇汇率以外的市场价格因素变动而发生波动的风险。本基金主要投资于证券交易所上市或银行间同业市场交易的证券，所面临的最大市场价格风险由所持有的金融工具的公允价值决定。本基金通过投资组合的分散化降低市场价格风险，并且本基金管理人每日对本基金所持有的证券价格实施监控。

6.4.13.4.3.1 其他价格风险敞口

本基金的投资范围为具有良好流动性的金融工具，包括国内依法公开发行的股票（包括中小板、创业板及其他中国证监会允许基金投资的股票）、存托凭证、衍生工具（权证、股指期货等）、债券资产（国债、金融债、企业债、公司债、次级债、中小企业私募债券、可转换债券、分离交易可转债、央行票据、中期票据、短期融资券等）、资产支持证券、债券回购、银行存款等固定收益类资产，以及法律法规或中国证监会允许投资的其他金融工具（但须符合中国证监会的相关规定）。

基金的投资组合比例为：股票及存托凭证投资占基金资产的比例为 0%-95%；债券、货币市场工具及其他资产占基金资产的比例为 5%-100%；权证投资占基金资产净值的比例为 0%-3%；每个交易日日终在扣除股指期货合约需缴纳的交易保证金后，现金或者到期日在一年以内的政府债券不低于基金资产净值的 5%，其中现金不包括结算备付金、存出保证金、应收申购款等。

本基金面临的整体市场价格风险列示如下：

金额单位：人民币元

项目	本期末 (2025年06月30日)		上年度末 (2024年12月31日)	
	公允价值	占基金资产净值比例 (%)	公允价值	占基金资产净值比例 (%)
交易性金融资产—股票投资	3,531,236,947.62	90.93	4,650,380,410.39	92.84
交易性金融资产—基金投资	—	—	—	—
交易性金融资产—债券投资	—	—	—	—
交易性金融资产—贵金属投资	—	—	—	—
衍生金融资产—权证投资	—	—	—	—
其他	—	—	—	—
合计	3,531,236,947.62	90.93	4,650,380,410.39	92.84

6.4.13.4.3.2 其他价格风险的敏感性分析

本基金管理人运用资产-资本定价模型 (CAPM) 对本基金的市场价格风险进行分析。下表为市场价格风险的敏感性分析，反映了在其他变量不变的假设下，业绩比较基准所对应的市场组合的价格发生合理、可能的变动时，将对基金净值产生的影响。

假设	1. 基金的市场价格风险主要源于市场的系统性风险，即与基金的贝塔系数紧密相关；2. 以下分析，除业绩比较基准发生变动，其他影响基金资产公允价值的风险变量保持不变。		
分析	相关风险变量的变动	对资产负债表日基金资产净值的影响金额 (单位：人民币元)	
		本期末 (2025年06月30日)	上年度末 (2024年12月31日)
	1. 业绩比较基准增加 1%	54,557,193.31	68,641,615.15

	2. 业绩比较基准减少 1%	-54, 557, 193. 31	-68, 641, 615. 15
--	----------------	-------------------	-------------------

6.4.14 公允价值

6.4.14.1 金融工具公允价值计量的方法

公允价值计量结果所属的层次，由对公允价值计量整体而言具有重要意义的输入值所属的最低层次决定：第一层次：相同资产或负债在活跃市场上未经调整的报价；第二层次：除第一层次输入值外相关资产或负债直接或间接可观察的输入值；第三层次：相关资产或负债的不可观察输入值。

6.4.14.2 持续的以公允价值计量的金融工具

6.4.14.2.1 各层次金融工具的公允价值

单位：人民币元

公允价值计量结果所属的层次	本期末 (2025 年 06 月 30 日)	上年度末 (2024 年 12 月 31 日)
第一层次	3, 530, 810, 894. 50	4, 650, 071, 248. 00
第二层次	15, 385. 54	27, 736. 50
第三层次	410, 667. 58	281, 425. 89
合计	3, 531, 236, 947. 62	4, 650, 380, 410. 39

6.4.14.2.2 公允价值所属层次间的重大变动

本基金以导致各层次之间转换的事项发生日为确认各层次之间转换的时点。对于公开市场交易的股票、债券等投资，若出现重大事项停牌、交易不活跃或非公开发行等情况，本基金不会于停牌日至交易恢复活跃日期间、交易不活跃期间及限售期间将相关投资的公允价值列入第一层次，并根据估值调整中采用的对公允价值计量整体而言具有重要意义的输入值所属的最低层次，确定相关投资的公允价值应属第二层次或第三层次。

6.4.14.3 非持续的以公允价值计量的金融工具的说明

本基金本报告期末及上年度末均未持有非持续的以公允价值计量的金融工具。

6.4.14.4 不以公允价值计量的金融工具的相关说明

本基金持有的不以公允价值计量的金融工具为以摊余成本计量的金融资产和金融负债，这些金融工具因其剩余期限较短，所以其账面价值与公允价值相若。

6.4.15 有助于理解和分析会计报表需要说明的其他事项

6.4.15.1 承诺事项

截至资产负债表日，本基金无需要说明的承诺事项。

6.4.15.2 其他事项

截至资产负债表日，本基金无需要说明的其他重要事项。

§7 投资组合报告

7.1 期末基金资产组合情况

金额单位：人民币元

序号	项目	金额	占基金总资产的比例 (%)
1	权益投资	3,531,236,947.62	89.94
	其中：股票	3,531,236,947.62	89.94
2	基金投资	—	—
3	固定收益投资	—	—
	其中：债券	—	—
	资产支持证券	—	—
4	贵金属投资	—	—
5	金融衍生品投资	—	—
6	买入返售金融资产	—	—
	其中：买断式回购的买入返售金融资产	—	—
7	银行存款和结算备付金合计	353,649,726.33	9.01
8	其他各项资产	41,279,900.84	1.05
9	合计	3,926,166,574.79	100.00

注：本基金通过港股通交易机制投资的港股公允价值为 771,897,837.97 元，占资产净值比例为 19.88%。

7.2 报告期末按行业分类的股票投资组合

7.2.1 报告期末按行业分类的境内股票投资组合

金额单位：人民币元

代码	行业类别	公允价值（元）	占基金资产净值比例 (%)
A	农、林、牧、渔业	—	—
B	采矿业	73,586,034.28	1.89
C	制造业	2,041,339,472.36	52.57
D	电力、热力、燃气及水生产和供应业	—	—
E	建筑业	—	—
F	批发和零售业	21,856,073.20	0.56
G	交通运输、仓储和邮政业	78,713,007.00	2.03
H	住宿和餐饮业	—	—
I	信息传输、软件和信息技术服务业	—	—
J	金融业	—	—
K	房地产业	232,391,243.70	5.98

L	租赁和商务服务业	311,436,452.61	8.02
M	科学研究和技术服务业	16,826.50	0.00
N	水利、环境和公共设施管理业	—	—
O	居民服务、修理和其他服务业	—	—
P	教育	—	—
Q	卫生和社会工作	—	—
R	文化、体育和娱乐业	—	—
S	综合	—	—
	合计	2,759,339,109.65	71.06

7.2.2 报告期末按行业分类的港股通投资股票投资组合

行业类别	公允价值（人民币）	占基金资产净值比例（%）
房地产	648,826,437.07	16.71
能源	76,557,108.45	1.97
工业	46,132,367.79	1.19
金融	381,924.66	0.01
合计	771,897,837.97	19.88

注：以上分类采用全球行业分类标准(GICS)。

7.3 期末按公允价值占基金资产净值比例大小排序的所有股票投资明细

金额单位：人民币元

序号	股票代码	股票名称	数量（股）	公允价值	占基金资产净值比例（%）
1	000061	农产品	48,738,099	311,436,452.61	8.02
2	01109	华润置地	11,693,050	283,648,486.80	7.30
3	00688	中国海外发展	21,505,545	267,115,191.61	6.88
4	600048	保利发展	28,690,277	232,391,243.70	5.98
5	002271	东方雨虹	18,579,612	199,359,236.76	5.13
6	600585	海螺水泥	8,981,831	192,839,911.57	4.97
7	600422	昆药集团	13,429,511	192,176,302.41	4.95
8	600031	三一重工	10,401,899	186,714,087.05	4.81
9	000932	华菱钢铁	39,941,940	175,744,536.00	4.53
10	002078	太阳纸业	11,844,316	159,424,493.36	4.11
11	002738	中矿资源	4,254,480	136,824,076.80	3.52
12	603799	华友钴业	3,664,185	135,648,128.70	3.49
13	002415	海康威视	4,303,787	119,344,013.51	3.07
14	002497	雅化集团	10,371,564	118,235,829.60	3.04
15	600129	太极集团	4,764,363	101,528,575.53	2.61

16	300737	科顺股份	17,459,362	84,154,124.84	2.17
17	600993	马应龙	2,852,800	80,677,184.00	2.08
18	600801	华新水泥	6,780,700	80,283,488.00	2.07
19	601111	中国国航	9,976,300	78,713,007.00	2.03
20	02883	中海油田服务	13,035,528	76,557,108.45	1.97
21	03900	绿城中国	8,814,600	75,963,583.74	1.96
22	603993	洛阳钼业	8,739,434	73,586,034.28	1.89
23	00586	海螺创业	5,583,500	46,132,367.79	1.19
24	600315	上海家化	1,707,874	35,984,905.18	0.93
25	600019	宝钢股份	3,494,227	23,026,955.93	0.59
26	01908	建发国际集团	1,526,000	22,099,174.92	0.57
27	600694	大商股份	1,178,104	21,853,829.20	0.56
28	688169	石头科技	69,870	10,938,148.50	0.28
29	600782	新钢股份	2,214,500	7,839,330.00	0.20
30	00388	香港交易所	1,000	381,924.66	0.01
31	002541	鸿路钢构	11,300	189,162.00	0.00
32	688775	影石创新	573	71,143.68	0.00
33	603049	中策橡胶	724	31,023.40	0.00
34	688545	兴福电子	994	26,788.30	0.00
35	301458	钧崴电子	701	23,911.11	0.00
36	301275	汉朔科技	397	22,307.43	0.00
37	301678	新恒汇	382	17,014.28	0.00
38	301602	超研股份	658	16,318.40	0.00
39	301501	恒鑫生活	350	15,827.00	0.00
40	001388	信通电子	937	15,385.54	0.00
41	603202	天有为	166	15,049.56	0.00
42	301479	弘景光电	182	14,172.34	0.00
43	688757	胜科纳米	536	13,903.84	0.00
44	603072	天和磁材	226	12,305.70	0.00
45	301662	宏工科技	143	11,797.50	0.00
46	001356	富岭股份	709	10,237.96	0.00
47	301590	优优绿能	73	10,182.04	0.00
48	301658	首航新能	437	10,042.26	0.00
49	301665	泰禾股份	393	8,799.27	0.00
50	688755	汉邦科技	203	7,983.99	0.00
51	301173	毓恬冠佳	173	7,781.54	0.00
52	001382	新亚电缆	366	7,396.86	0.00
53	603014	威高血净	205	6,699.40	0.00
54	301636	泽润新能	128	6,074.88	0.00

55	301595	太力科技	196	5,703.60	0.00
56	301560	众捷汽车	190	5,215.50	0.00
57	603210	泰鸿万立	286	4,464.46	0.00
58	603271	永杰新材	126	4,420.08	0.00
59	603124	江南新材	88	4,075.28	0.00
60	001395	亚联机械	80	3,780.00	0.00
61	603409	汇通控股	100	3,332.00	0.00
62	001390	古麒绒材	178	3,225.36	0.00
63	603257	中国瑞林	78	2,922.66	0.00
64	603382	海阳科技	105	2,350.95	0.00
65	001335	信凯科技	80	2,244.00	0.00
66	603120	肯特催化	65	2,172.95	0.00

7.4 报告期内股票投资组合的重大变动

7.4.1 累计买入金额超出期初基金资产净值 2%或前 20 名的股票明细

金额单位：人民币元

序号	股票代码	股票名称	本期累计买入金额	占期初基金资产净值比例 (%)
1	002271	东方雨虹	272,971,713.17	5.45
2	002497	雅化集团	260,311,191.09	5.20
3	002415	海康威视	247,028,571.99	4.93
4	600150	中国船舶	196,924,161.10	3.93
5	002078	太阳纸业	195,920,736.55	3.91
6	000858	五粮液	184,503,215.42	3.68
7	000932	华菱钢铁	141,366,207.98	2.82
8	600809	山西汾酒	137,343,014.82	2.74
9	600129	太极集团	137,254,021.70	2.74
10	002738	中矿资源	134,107,747.65	2.68
11	603799	华友钴业	133,745,617.35	2.67
12	601601	中国太保	132,071,474.21	2.64
13	600060	海信视像	127,787,613.27	2.55
14	600315	上海家化	125,000,412.92	2.50
15	002756	永兴材料	116,931,083.30	2.33
16	600519	贵州茅台	108,944,185.88	2.18
17	002532	天山铝业	105,664,554.08	2.11
18	300737	科顺股份	96,487,936.48	1.93
19	000725	京东方A	91,713,964.00	1.83
20	600702	舍得酒业	91,007,465.30	1.82

注：买入金额按买卖成交金额（成交单价乘以成交数量）填列，不考虑相关交易费用。

7.4.2 累计卖出金额超出期初基金资产净值 2%或前 20 名的股票明细

金额单位：人民币元

序号	股票代码	股票名称	本期累计卖出金额	占期初基金资产净值比例 (%)
1	601336	新华保险	248,127,532.86	4.95
1	01336	新华保险	9,670,435.69	0.19
2	601601	中国太保	232,254,688.24	4.64
3	600426	华鲁恒升	208,044,422.74	4.15
4	002353	杰瑞股份	195,396,584.00	3.90
5	000651	格力电器	191,854,262.28	3.83
6	600048	保利发展	187,031,635.77	3.73
7	000858	五粮液	185,302,097.60	3.70
8	600150	中国船舶	182,932,406.40	3.65
9	600129	太极集团	165,938,806.00	3.31
10	600809	山西汾酒	156,060,630.00	3.12
11	00688	中国海外发展	139,900,659.20	2.79
12	002497	雅化集团	126,390,095.00	2.52
13	600060	海信视像	123,481,309.25	2.47
14	03900	绿城中国	123,439,623.43	2.46
15	600315	上海家化	116,581,427.00	2.33
16	600993	马应龙	113,952,512.46	2.28
17	600519	贵州茅台	112,499,499.77	2.25
18	002756	永兴材料	111,046,727.94	2.22
19	002532	天山铝业	110,146,657.00	2.20
20	002773	康弘药业	105,429,031.04	2.10
21	002415	海康威视	104,788,379.00	2.09
22	03800	协鑫科技	102,601,073.79	2.05
23	601111	中国国航	100,400,531.87	2.00

注：卖出金额按买卖成交金额（成交单价乘以成交数量）填列，不考虑相关交易费用。

7.4.3 买入股票的成本总额及卖出股票的收入总额

单位：人民币元

买入股票成本（成交）总额	5,449,790,446.97
卖出股票收入（成交）总额	6,462,010,215.66

注：“买入股票成本（成交）总额”和“卖出股票收入（成交）总额”按买卖成交金额（成交单价乘以成交数量）填列，不考虑相关交易费用。

7.5 期末按债券品种分类的债券投资组合

注：本基金本报告期末未持有债券。

7.6 期末按公允价值占基金资产净值比例大小排序的前五名债券投资明细

注：本基金本报告期末未持有债券。

7.7 期末按公允价值占基金资产净值比例大小排序的所有资产支持证券投资明细

注：本基金本报告期末未持有资产支持证券。

7.8 报告期末按公允价值占基金资产净值比例大小排序的前五名贵金属投资明细

注：本基金本报告期末未持有贵金属投资。

7.9 期末按公允价值占基金资产净值比例大小排序的前五名权证投资明细

注：本基金本报告期末未持有权证。

7.10 本基金投资股指期货的投资政策

本基金投资股指期货将根据风险管理的原则，主要选择流动性好、交易活跃的股指期货合约。本基金力争利用股指期货的杠杆作用，降低股票仓位频繁调整的交易成本。

7.11 报告期末本基金投资的国债期货交易情况说明

7.11.1 本期国债期货投资政策

本基金根据基金合同的约定，不允许投资国债期货。

7.11.2 本期国债期货投资评价

本基金本报告期末未投资国债期货。

7.12 投资组合报告附注

7.12.1 声明本基金投资的前十名证券的发行主体本期是否出现被监管部门立案调查，或在报告编制日前一年内受到公开谴责、处罚的情形

报告期内本基金投资的前十名证券的发行主体没有被监管部门立案调查，或在报告编制日前一年内受到公开谴责、处罚的情形。

7.12.2 声明基金投资的前十名股票是否超出基金合同规定的备选股票库

报告期内本基金投资的前十名股票中没有在备选股票库之外的股票。

7.12.3 期末其他各项资产构成

单位：人民币元

序号	名称	金额
1	存出保证金	1,316,972.82
2	应收清算款	19,639,848.67
3	应收股利	20,204,843.33
4	应收利息	—
5	应收申购款	118,236.02
6	其他应收款	—
7	待摊费用	—
8	其他	—
9	合计	41,279,900.84

7.12.4 期末持有的处于转股期的可转换债券明细

注：本基金本报告期末未持有处于转股期的可转换债券。

7.12.5 期末前十名股票中存在流通受限情况的说明

注：本基金本报告期末前十名股票中未持有流通受限的股票。

7.12.6 投资组合报告附注的其他文字描述部分

因四舍五入原因，投资组合报告中市值占净值比例的分项之和与合计可能存在尾差。

§ 8 基金份额持有人信息

8.1 期末基金份额持有人户数及持有人结构

份额单位：份

份额级别	持有人户数 (户)	户均持有的 基金份额	持有人结构			
			机构投资者		个人投资者	
			持有份额	占总份额 比例 (%)	持有份额	占总份额 比例 (%)
富国研究精选灵活配置混合 A	24,794	10,977.24	96,354,418 .19	35.40	175,815,1 67.70	64.60
富国研究精选灵活配置混合 C	38,591	13,639.21	473,989,09 2.15	90.05	52,361,63 0.25	9.95
富国研究精选灵活配置混合 D	65,748	10,998.97	618,434,13 7.94	85.52	104,726,4 12.06	14.48
合计	129,133	11,783.83	1,188,777, 648.28	78.12	332,903,2 10.01	21.88

8.2 期末基金管理人的从业人员持有本基金的情况

项目	份额级别	持有份额总数 (份)	占基金总份额比例 (%)
基金管理人所有从业人员持有本基金	富国研究精选灵活配置混合 A	804,874.93	0.2957
	富国研究精选灵活配置混合 C	1,420,380.50	0.2699
	富国研究精选灵活配置混合 D	954,820.38	0.1320
	合计	3,180,075.81	0.2090

8.3 期末基金管理人的从业人员持有本开放式基金份额总量区间的情况

项目	份额级别	持有基金份额总量的数量 区间 (万份)
本公司高级管理人员、基金投资和 研究部门负责人持有本 开放式基金	富国研究精选灵活配置混合 A	10~50
	富国研究精选灵活配置混合 C	0
	富国研究精选灵活配置混合 D	0
	合计	10~50
本基金基金经理持有 本开放式基金	富国研究精选灵活配置混合 A	0
	富国研究精选灵活配置混合 C	0
	富国研究精选灵活配置混合 D	10~50
	合计	10~50

§9 开放式基金份额变动

单位：份

项目	富国研究精选灵活配置混合 A	富国研究精选灵活配置混合 C	富国研究精选灵活配置混合 D
基金合同生效日(2014年12月12日)基金份额总额	2,490,148,741.58	—	—
报告期期初基金份额总额	308,176,273.25	694,334,241.74	930,461,536.21
本报告期基金总申购份额	10,773,350.26	315,203,116.96	161,383,725.63
减：本报告期基金总赎回份额	46,780,037.62	483,186,636.30	368,684,711.84
本报告期基金拆分变动份额	—	—	—
报告期期末基金份额总额	272,169,585.89	526,350,722.40	723,160,550.00

§ 10 重大事件揭示

10.1 基金份额持有人大会决议

本报告期内本基金没有召开基金份额持有人大会。

10.2 基金管理人、基金托管人的专门基金托管部门的重大人事变动

本报告期内本基金基金管理人无重大人事变动。

本报告期内本基金托管人的专门基金托管部门无重大人事变动。

10.3 涉及基金管理人、基金财产、基金托管业务的诉讼

本报告期无涉及基金管理人、基金资产、基金托管业务的诉讼。

10.4 基金投资策略的改变

本报告期本基金投资策略无改变。

10.5 为基金进行审计的会计师事务所情况

本报告期内基金管理人没有改聘为其审计的会计师事务所。

10.6 管理人、托管人及其高级管理人员受稽查或处罚等情况

10.6.1 管理人及其高级管理人员受稽查或处罚等情况

注：本报告期内，基金管理人及其高级管理人员无受稽查或处罚等情况。

10.6.2 托管人及其高级管理人员受稽查或处罚等情况

注：本报告期内，本基金托管人及其高级管理人员无受稽查或处罚等情况。

10.7 本期基金租用证券公司交易单元的有关情况

10.7.1 基金租用证券公司交易单元进行股票投资及佣金支付情况

金额单位：人民币元

券商名称	交易单元数量	股票交易		应支付该券商的佣金		备注
		成交金额	占当期股票成交总额的比例 (%)	佣金	占当期佣金总量的比例 (%)	
长江证券	3	2,059,797,148.16	17.30	691,908.71	17.05	—

东北证券	2	—	—	—	—	—
东方证券	2	—	—	—	—	—
东吴证券	3	—	—	—	—	—
东兴证券	2	—	—	—	—	—
广发证券	2	1,767,334,835.76	14.84	649,128.23	15.99	—
国盛证券	2	760,355,947.49	6.38	255,416.69	6.29	—
国泰海通	4	—	—	—	—	—
国泰君安	2	—	—	—	—	—
国信证券	2	—	—	—	—	—
海通证券	2	—	—	—	—	—
华创证券	2	—	—	—	—	—
华金证券	1	—	—	—	—	—
华泰证券	2	1,729,321,425.77	14.52	583,406.41	14.37	—
华西证券	1	—	—	—	—	—
民生证券	2	—	—	—	—	—
瑞银证券	1	—	—	—	—	—
申万宏源	1	—	—	—	—	—
太平洋证券	2	—	—	—	—	—
天风证券	2	—	—	—	—	—
西南证券	1	—	—	—	—	—
兴业证券	1	—	—	—	—	—
银河证券	1	—	—	—	—	—
招商证券	2	—	—	—	—	—
浙商证券	2	408,188,061.66	3.43	137,118.97	3.38	—
中金公司	2	2,292,592,531.05	19.25	770,078.45	18.97	—
中泰证券	2	—	—	—	—	—
中信建投	2	1,445,879,960.97	12.14	485,682.33	11.97	—
中信证券	2	1,446,279,191.95	12.14	485,801.66	11.97	—

注：1、我公司对基金交易单元的选择是综合考虑券商的研究能力及其它相关因素后决定的。本报告期本基金退租券商交易单元：国投证券（24773、390244）。本报告期本基金新增券商交易单元：东吴证券（723506）。

2、国泰海通证券有限公司（简称“国泰海通”）是由国泰君安证券股份有限公司与海通证券股份有限公司于2025年3月14日合并组建而成。上表显示的国泰海通数据为自2025年3月15日至2025年6月30日通过国泰海通证券席位交易的情况，本期海通证券、国泰君安数据为自2025年1月1日至2025年3月14日通过海通证券、国泰君安席位交易的情况。

10.7.2 基金租用证券公司交易单元进行其他证券投资的情况

金额单位：人民币元

券商名称	债券交易		债券回购交易		权证交易	
	成交金额	占当期债券成交总额的比例 (%)	成交金额	占当期债券回购成交总额的比例 (%)	成交金额	占当期权证成交总额的比例 (%)
长江证券	—	—	—	—	—	—
东北证券	—	—	—	—	—	—
东方证券	—	—	—	—	—	—
东吴证券	—	—	—	—	—	—
东兴证券	—	—	—	—	—	—
广发证券	—	—	—	—	—	—
国盛证券	—	—	—	—	—	—
国泰海通	—	—	—	—	—	—
国泰君安	—	—	—	—	—	—
国信证券	—	—	—	—	—	—
海通证券	—	—	—	—	—	—
华创证券	—	—	—	—	—	—
华金证券	—	—	—	—	—	—
华泰证券	—	—	—	—	—	—
华西证券	—	—	—	—	—	—
民生证券	—	—	—	—	—	—
瑞银证券	—	—	—	—	—	—
申万宏源	—	—	—	—	—	—
太平洋证券	—	—	—	—	—	—
天风证券	—	—	—	—	—	—
西南证券	—	—	—	—	—	—
兴业证券	—	—	—	—	—	—
银河证券	—	—	—	—	—	—
招商证券	—	—	—	—	—	—

浙商证券	—	—	—	—	—	—
中金公司	—	—	—	—	—	—
中泰证券	—	—	—	—	—	—
中信建投	—	—	—	—	—	—
中信证券	—	—	—	—	—	—

10.8 其他重大事件

序号	公告事项	法定披露方式	法定披露日期
1	富国基金管理有限公司关于变更主要股东事项获得中国证券监督管理委员会批复的公告	规定披露媒介	2025年01月21日
2	富国基金管理有限公司关于旗下部分基金开通同一基金不同类别基金份额相互转换业务的公告	规定披露媒介	2025年02月27日
3	富国基金管理有限公司关于旗下基金投资关联方承销期内承销证券的公告	规定披露媒介	2025年03月07日
4	富国基金管理有限公司关于公司主要股东变更的公告	规定披露媒介	2025年03月18日
5	富国基金管理有限公司关于旗下基金投资关联方承销期内承销证券的公告	规定披露媒介	2025年03月27日
6	富国基金管理有限公司关于旗下基金投资关联方承销期内承销证券的公告	规定披露媒介	2025年05月06日

§ 11 影响投资者决策的其他重要信息

11.1 报告期内单一投资者持有基金份额比例达到或超过 20%的情况

投资者类别	报告期内持有基金份额变化情况					报告期末持有基金情况	
	序号	持有基金份额比例达到或者超过 20%的时间区间	期初份额	申购份额	赎回份额	持有份额	份额占比
机构	1	2025-01-01 至 2025-06-30	613,353,454.54	81,233,047.00	380,867,163.58	313,719,337.96	20.62%
产品特有风险							
<p>本基金于本报告期内出现单一投资者持有基金份额比例达到或者超过 20%的情形，本基金管理人已经采取措施，审慎确认大额申购与大额赎回，防控产品流动性风险并公平对待投资者。本基金管理人提请投资者注意因单一投资者持有基金份额集中导致的产品流动性风险、大额赎回风险以及净值波动风险等特有风险。</p>							

11.2 影响投资者决策的其他重要信息

一、本报告期内，根据中国证券监督管理委员会于 2025 年 1 月 17 日出具的《关于同意国泰君安证券股份有限公司吸收合并海通证券股份有限公司并募集配套资金注册、核准国泰君安证券股份有限公司吸收合并海通证券股份有限公司、海富通基金管理有限公司变更主要股东及实际控制人、富国基金管理有限公司变更主要股东、海通期货股份有限公司变更主要股东及实际控制人的批复》，国泰君安证券股份有限公司（以下简称“国泰君安”）吸收合并海通证券股份有限公司，并依法承接富国基金管理有限公司 14,443 万元出资（占注册资本比例 27.775%）。自吸收合并交割日（即 2025 年 3 月 14 日）起，合并后的国泰君安成为基金管理人的主要股东。具体可参见基金管理人于 2025 年 1 月 21 日发布的《富国基金管理有限公司关于变更主要股东事项获得中国证券监督管理委员会批复的公告》、2025 年 3 月 18 日发布的《富国基金管理有限公司关于公司主要股东变更的公告》。根据国泰君安证券股份有限公司于 2025 年 4 月 4 日发布的相关公告，国泰君安的公司名称变更为国泰海通证券

股份有限公司。

二、本报告期内，为了更好地服务客户，基金管理人从 2025 年 2 月 28 日起，对本基金开通同一基金不同类别基金份额之间的转换业务。具体可参见基金管理人于 2025 年 2 月 27 日发布的《富国基金管理有限公司关于旗下部分基金开通同一基金不同类别基金份额相互转换业务的公告》。

§ 12 备查文件目录

备查文件名称	备查文件存放地点	备查文件查阅方式
1、中国证监会批准设立富国研究精选灵活配置混合型证券投资基金的文件 2、富国研究精选灵活配置混合型证券投资基金基金合同 3、富国研究精选灵活配置混合型证券投资基金托管协议 4、中国证监会批准设立富国基金管理有限公司的文件 5、富国研究精选灵活配置混合型证券投资基金财务报表及报表附注 6、报告期内在指定报刊上披露的各项公告	中国(上海)自由贸易试验区世纪大道 1196 号世纪汇办公楼二座 27-30 层	投资者对本报告书如有疑问，可咨询本基金管理人富国基金管理有限公司。咨询电话：95105686、4008880688（全国统一，免长途话费）公司网址： http://www.fullgoal.com.cn 。