

中欧优享债券型证券投资基金

2025 年中期报告

2025 年 6 月 30 日

基金管理人：中欧基金管理有限公司

基金托管人：中国银行股份有限公司

送出日期：2025 年 8 月 30 日

§ 1 重要提示及目录

1.1 重要提示

基金管理人的董事会、董事保证本报告所载资料不存在虚假记载、误导性陈述或重大遗漏，并对其内容的真实性、准确性和完整性承担个别及连带的法律责任。本中期报告已经三分之二以上独立董事签字同意，并由董事长签发。

基金托管人中国银行股份有限公司根据本基金合同规定，于 2025 年 08 月 29 日复核了本报告中的财务指标、净值表现、利润分配情况、财务会计报告、投资组合报告等内容，保证复核内容不存在虚假记载、误导性陈述或者重大遗漏。

基金管理人承诺以诚实信用、勤勉尽责的原则管理和运用基金资产，但不保证基金一定盈利。

基金的过往业绩并不代表其未来表现。投资有风险，投资者在作出投资决策前应仔细阅读本基金的招募说明书及其更新。

本报告中财务资料未经审计。

本报告期自 2025 年 01 月 01 日起至 2025 年 06 月 30 日止。

1.2 目录

§ 1 重要提示及目录	2
1.1 重要提示	2
1.2 目录	3
§ 2 基金简介	5
2.1 基金基本情况	5
2.2 基金产品说明	5
2.3 基金管理人和基金托管人	5
2.4 信息披露方式	6
2.5 其他相关资料	6
§ 3 主要财务指标和基金净值表现	6
3.1 主要会计数据和财务指标	6
3.2 基金净值表现	7
§ 4 管理人报告	10
4.1 基金管理人及基金经理情况	10
4.2 管理人对报告期内本基金运作合规守信情况的说明	10
4.3 管理人对报告期内公平交易情况的专项说明	11
4.4 管理人对报告期内基金的投资策略和业绩表现的说明	11
4.5 管理人对宏观经济、证券市场及行业走势的简要展望	12
4.6 管理人对报告期内基金估值程序等事项的说明	12
4.7 管理人对报告期内基金利润分配情况的说明	13
4.8 报告期内管理人对本基金持有人数或基金资产净值预警情形的说明	13
§ 5 托管人报告	13
5.1 报告期内本基金托管人合规守信情况声明	13
5.2 托管人对报告期内本基金投资运作合规守信、净值计算、利润分配等情况的说明	13
5.3 托管人对本中期报告中财务信息等内容真实、准确和完整发表意见	13
§ 6 半年度财务会计报告（未经审计）	13
6.1 资产负债表	13
6.2 利润表	15
6.3 净资产变动表	16
6.4 报表附注	17
§ 7 投资组合报告	40
7.1 期末基金资产组合情况	40
7.2 报告期末按行业分类的股票投资组合	40
7.3 期末按公允价值占基金资产净值比例大小排序的所有股票投资明细	41
7.4 报告期内股票投资组合的重大变动	41
7.5 期末按债券品种分类的债券投资组合	41
7.6 期末按公允价值占基金资产净值比例大小排序的前五名债券投资明细	41
7.7 期末按公允价值占基金资产净值比例大小排序的所有资产支持证券投资明细	42
7.8 报告期末按公允价值占基金资产净值比例大小排序的前五名贵金属投资明细	42

7.9 期末按公允价值占基金资产净值比例大小排序的前五名权证投资明细.....	42
7.10 本基金投资股指期货的投资政策.....	42
7.11 报告期末本基金投资的国债期货交易情况说明.....	42
7.12 投资组合报告附注.....	42
§ 8 基金份额持有人信息	43
8.1 期末基金份额持有人户数及持有人结构.....	43
8.2 期末基金管理人的从业人员持有本基金的情况.....	43
8.3 期末基金管理人的从业人员持有本开放式基金份额总量区间情况.....	44
§ 9 开放式基金份额变动	44
§ 10 重大事件揭示	44
10.1 基金份额持有人大会决议.....	44
10.2 基金管理人、基金托管人的专门基金托管部门的重大人事变动.....	45
10.3 涉及基金管理人、基金财产、基金托管业务的诉讼.....	45
10.4 基金投资策略的改变.....	45
10.5 为基金进行审计的会计师事务所情况.....	45
10.6 管理人、托管人及其高级管理人员受稽查或处罚等情况.....	45
10.7 基金租用证券公司交易单元的有关情况.....	45
10.8 其他重大事件.....	47
§ 11 影响投资者决策的其他重要信息	48
11.1 报告期内单一投资者持有基金份额比例达到或超过 20%的情况	48
11.2 影响投资者决策的其他重要信息.....	48
§ 12 备查文件目录	48
12.1 备查文件目录.....	48
12.2 存放地点.....	48
12.3 查阅方式.....	48

§ 2 基金简介

2.1 基金基本情况

基金名称	中欧优享债券型证券投资基金		
基金简称	中欧优享债券		
基金主代码	022419		
基金运作方式	契约型开放式		
基金合同生效日	2024 年 12 月 24 日		
基金管理人	中欧基金管理有限公司		
基金托管人	中国银行股份有限公司		
报告期末基金份 额总额	457,101,291.99 份		
基金合同存续期	不定期		
下属分级基金的基 金简称	中欧优享债券 A	中欧优享债券 C	中欧优享债券 E
下属分级基金的交 易代码	022419	022420	023977
报告期末下属分级 基金的份额总额	191,604,748.41 份	265,347,215.56 份	149,328.02 份

注：根据基金管理人 2025 年 4 月 11 日发布的《中欧基金管理有限公司关于中欧优享债券型证券投资基金增设 E 类基金份额并修订相关法律文件的公告》，自 2025 年 4 月 14 日起本基金增设 E 类基金份额。

2.2 基金产品说明

投资目标	在严格控制投资组合风险的前提下，力争为基金份额持有人获取超越业绩比较基准的投资回报。
投资策略	本基金管理人将运用多策略进行债券资产组合投资。根据基本价值评估、经济环境和市场风险评估预期未来市场利率水平以及利率曲线形态确定债券组合的久期配置，在确定组合久期基础上进行组合期限配置形态的调整。通过对宏观经济、产业行业的研究以及相应的财务分析和非财务分析，“自上而下”在各类债券资产类别之间进行类属配置，“自下而上”进行个券选择。在市场收益率以及个券收益率变化过程中，灵活运用骑乘策略、套息策略、利差策略等增强组合收益。
业绩比较基准	中债综合指数收益率
风险收益特征	本基金为债券型基金，预期收益和预期风险高于货币市场基金，但低于混合型基金、股票型基金。

2.3 基金管理人和基金托管人

项目		基金管理人	基金托管人
名称		中欧基金管理有限公司	中国银行股份有限公司
信息披露 负责人	姓名	黎忆海	许俊
	联系电话	021-68609600	010-66596688
	电子邮箱	liyihai@zofund.com	fxjd_hq@bank-of-china.com

客户服务电话	021-68609700、400-700-9700	95566
传真	021-50190017	010-66594942
注册地址	中国（上海）自由贸易试验区陆家嘴环路 479 号 8 层	北京市西城区复兴门内大街 1 号
办公地址	中国（上海）自由贸易试验区陆家嘴环路 479 号上海中心大厦 8、10、16 层	北京市西城区复兴门内大街 1 号
邮政编码	200120	100818
法定代表人	窦玉明	葛海蛟

2.4 信息披露方式

本基金选定的信息披露报纸名称	上海证券报
登载基金中期报告正文的管理人互联网网址	www.zofund.com
基金中期报告备置地点	基金管理人的办公场所

2.5 其他相关资料

项目	名称	办公地址
注册登记机构	中欧基金管理有限公司	中国（上海）自由贸易试验区陆家嘴环路 479 号上海中心大厦 8、10、16 层

§ 3 主要财务指标和基金净值表现

3.1 主要会计数据和财务指标

金额单位：人民币元

3.1.1 期间数据和指标	报告期(2025 年 1 月 1 日 - 2025 年 6 月 30 日)		报告期(2025 年 4 月 14 日-2025 年 6 月 30 日)
	中欧优享债券 A	中欧优享债券 C	中欧优享债券 E
本期已实现收益	4,391,067.89	5,618,077.32	901.44
本期利润	4,230,504.90	5,354,101.17	679.67
加权平均基金份额本期利润	0.0074	0.0059	0.0046
本期加权平均净值利润率	0.74%	0.59%	0.45%
本期基金份额	0.90%	0.79%	0.46%

额净值增长 率			
3.1.2 期 末数据 和 指标	报告期末(2025 年 6 月 30 日)		
期末可供分 配利润	1,754,503.78	2,149,661.78	1,351.65
期末可供分 配基金份额 利润	0.0092	0.0081	0.0091
期末基金资 产净值	193,359,252.19	267,496,877.34	150,679.67
期末基金份 额净值	1.0092	1.0081	1.0091
3.1.3 累 计期末指 标	报告期末(2025 年 6 月 30 日)		
基金份额累 计净值增长 率	0.92%	0.81%	0.46%

注：1. 本期已实现收益指基金本期利息收入、投资收益、其他收入（不含公允价值变动收益）扣除相关费用和信用减值损失后的余额，本期利润为本期已实现收益加上本期公允价值变动收益。

2. 期末可供分配利润采用期末资产负债表中未分配利润与未分配利润中已实现部分的孰低数（为期末余额，不是当期发生数）。

3. 上述基金业绩指标不包括持有人认购或交易基金的各项费用，计入费用后实际收益水平要低于所列数字。

4. 本基金自 2025 年 04 月 14 日起增加 E 类基金份额，增加份额当期的财务数据及相关数据按实际存续期计算，下同。

3.2 基金净值表现

3.2.1 基金份额净值增长率及其与同期业绩比较基准收益率的比较

中欧优享债券 A

阶段	份额净 值增长 率①	份额净值 增长率标 准差②	业绩比较 基准收益 率③	业绩比较基准 收益率标准差 ④	①－③	②－④
过去一个月	0.23%	0.01%	0.31%	0.04%	-0.08%	-0.03%
过去三个月	0.66%	0.02%	1.06%	0.10%	-0.40%	-0.08%

过去六个月	0.90%	0.02%	-0.14%	0.11%	1.04%	-0.09%
自基金合同生效 起至今	0.92%	0.02%	0.00%	0.11%	0.92%	-0.09%

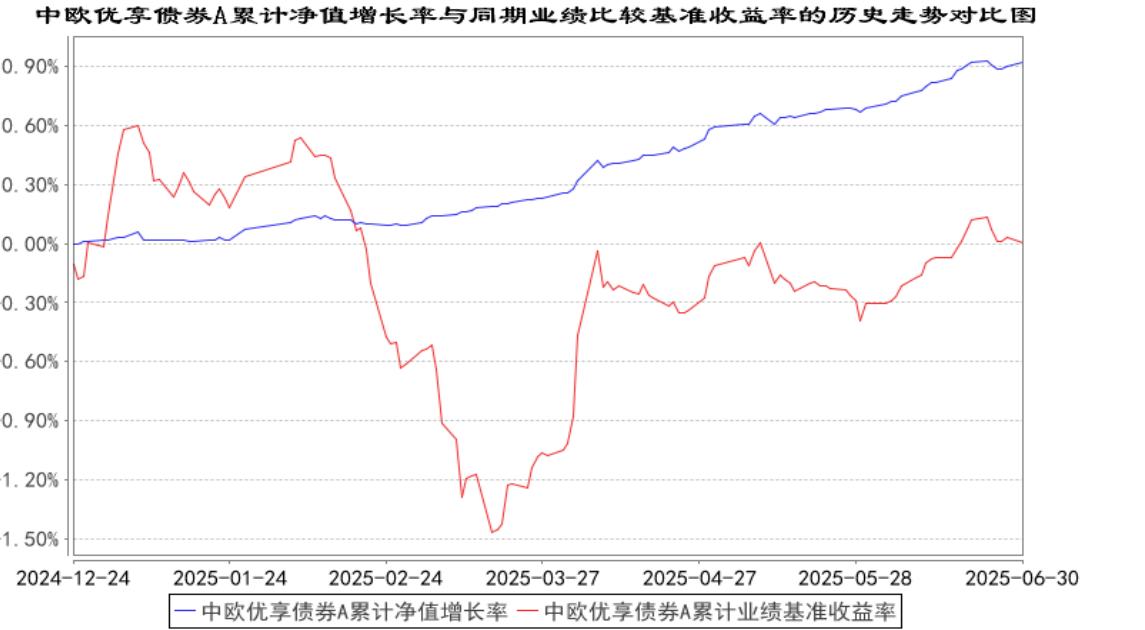
中欧优享债券 C

阶段	份额净值 增长率①	份额净值 增长率标 准差②	业绩比较 基准收益 率③	业绩比较基准 收益率标准差 ④	①－③	②－④
过去一个月	0.20%	0.01%	0.31%	0.04%	-0.11%	-0.03%
过去三个月	0.61%	0.02%	1.06%	0.10%	-0.45%	-0.08%
过去六个月	0.79%	0.02%	-0.14%	0.11%	0.93%	-0.09%
自基金合同生效 起至今	0.81%	0.02%	0.00%	0.11%	0.81%	-0.09%

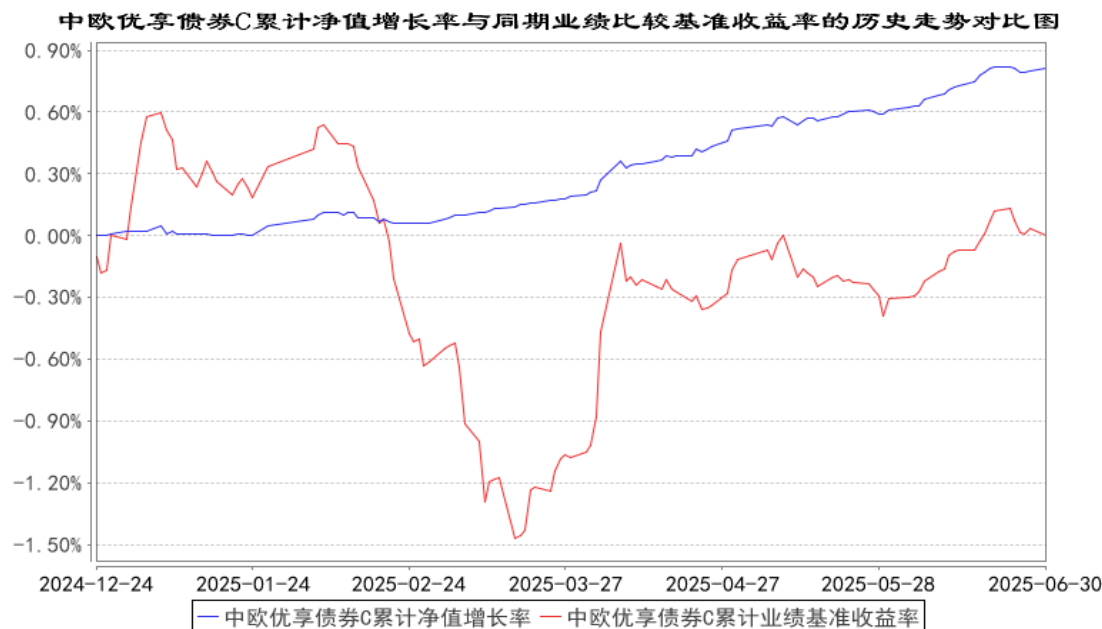
中欧优享债券 E

阶段	份额净值 增长率①	份额净值 增长率标 准差②	业绩比较 基准收益 率③	业绩比较基准 收益率标准差 ④	①－③	②－④
过去一个月	0.22%	0.01%	0.31%	0.04%	-0.09%	-0.03%
自基金份额起始 运作日至今	0.46%	0.02%	0.21%	0.05%	0.25%	-0.03%

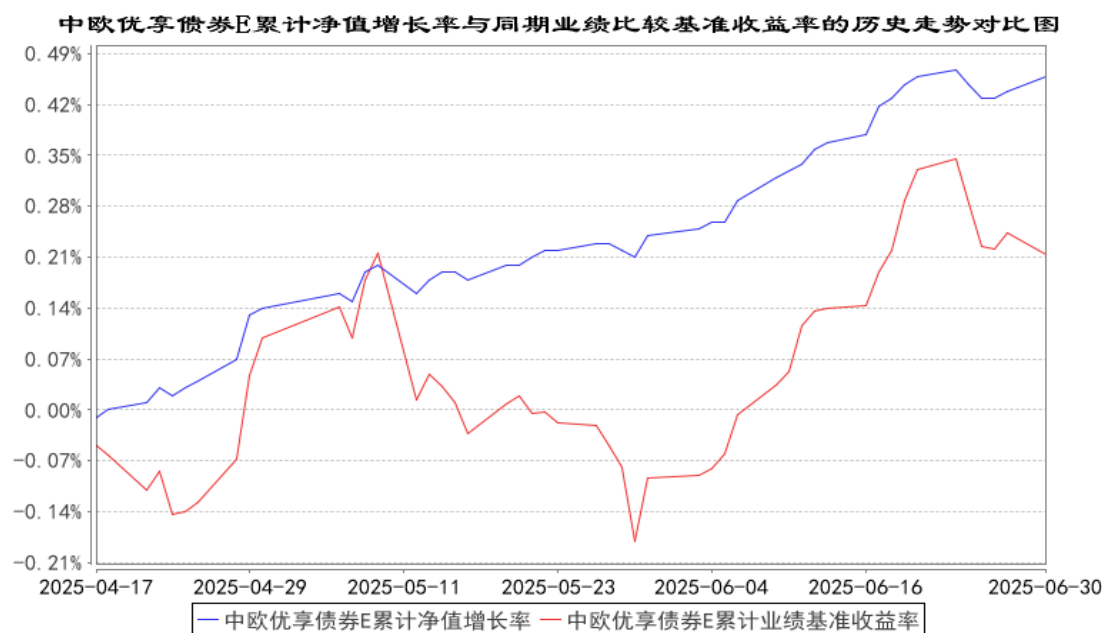
3.2.2 自基金合同生效以来基金份额累计净值增长率变动及其与同期业绩比较基准收益率变动的比较



注：本基金基金合同生效日期为 2024 年 12 月 24 日，自基金合同生效日起到本报告期末不满一年，按基金合同的规定，本基金自基金合同生效起六个月为建仓期，建仓期结束时各项资产配置比例已经符合基金合同约定。



注：本基金基金合同生效日期为 2024 年 12 月 24 日，自基金合同生效日起到本报告期末不满一年，按基金合同的规定，本基金自基金合同生效起六个月为建仓期，建仓期结束时各项资产配置比例已经符合基金合同约定。



注：本基金于 2025 年 4 月 14 日新增 E 类份额，图示日期为 2025 年 4 月 17 日至 2025 年 06 月 30 日。

§ 4 管理人报告

4.1 基金管理人及基金经理情况

4.1.1 基金管理人及其管理基金的经验

中欧基金管理有限公司经中国证监会（证监基字[2006]102 号文）批准，于 2006 年 7 月 19 日正式成立。股东为 WP Asia Pacific Asset Management LLC（华平亚太资产管理有限公司）、国都证券股份有限公司、上海睦亿投资管理合伙企业（有限合伙）、上海穆延投资管理合伙企业（有限合伙）及自然人股东，注册资本为 2.20 亿元人民币，旗下设有北京分公司、深圳分公司、中欧盛世资产管理（上海）有限公司、上海中欧财富基金销售有限公司、中欧基金国际有限公司和中欧私募基金管理（上海）有限公司。截至 2025 年 6 月 30 日，本基金管理人共管理 208 只开放式基金。

4.1.2 基金经理（或基金经理小组）及基金经理助理简介

姓名	职务	任本基金的基金经理（助理）期限		证券从业年限	说明
		任职日期	离任日期		
王慧杰	基金经理	2024-12-24	—	13 年	历任彭博咨询社（纽约）利率衍生品研发员，光大保德信基金管理有限公司研究员、基金经理。2017-04-17 加入中欧基金管理有限公司，历任基金经理助理。
黄海峰	固收投决会委员 / 现金及短债组组长 / 基金经理	2025-05-15	—	15 年	历任深圳农村商业银行投资经理，博时基金管理有限公司交易员，银华基金管理有限公司基金经理助理，大成基金管理有限公司基金经理，博时基金管理有限公司固定收益投资一部投资副总监兼基金经理。2024-10-21 加入中欧基金管理有限公司。

注：1、任职日期和离任日期一般情况下指公司作出决定之日；若该基金经理自基金合同生效日起即任职，则任职日期为基金合同生效日。

2、证券从业的含义遵从《证券投资基金经营机构董事、监事、高级管理人员及从业人员监督管理办法》等相关规定。

—

4.2 管理人对报告期内本基金运作遵规守信情况的说明

本报告期内，本基金管理人严格遵循了《证券投资基金法》及其各项实施细则、本基金基金合同和其他相关法律法规的规定，本着诚实信用、勤勉尽责、取信于市场、取信于社会的原则管理和运用基金资产，为基金份额持有人谋求最大利益。本报告期内，基金投资管理符合有关法规

和基金合同的规定，无违法违规、未履行基金合同承诺或损害基金份额持有人利益的行为。

4.3 管理人对报告期内公平交易情况的专项说明

4.3.1 公平交易制度的执行情况

本报告期内，本基金管理人严格按照《证券投资基金管理公司公平交易制度指导意见》及公司内部相关制度等规定，从研究分析、投资决策、交易执行、事后监控等环节严格把关，通过系统和人工等方式在各个环节严格控制交易公平执行。

本报告期内，本基金管理人公平交易制度和控制方法总体执行情况良好，不同投资组合之间不存在非公平交易或利益输送的情况。

4.3.2 异常交易行为的专项说明

本报告期内，公司旗下所有投资组合参与的交易所公开竞价交易中，同日反向交易成交较少的单边交易量超过该证券当日成交量的 5% 的交易共有 19 次，为量化策略组合因投资策略需要发生的反向交易，公司内部风控对上述交易均履行相应控制程序。

本报告期内，未发现本基金有可能导致不公平交易和利益输送的异常交易。

4.4 管理人对报告期内基金的投资策略和业绩表现的说明

4.4.1 报告期内基金投资策略和运作分析

2025 年上半年，从国际上看，外部环境更趋复杂严峻，贸易壁垒增多，4 月美国对等关税谈判以来，全球经济通胀走势、汇率走势和货币政策调整的不确定性在上升。从国内来看，年初经济走势延续了去年四季度的弱修复态势，一些相对积极的因素在积累；在二季度外部压力明显加大的情况下，内需的政策支撑下未见明显下行，但向上修复的弹性仍偏弱。前瞻指标 PMI 在一季度在荣枯线上下反复，在二季度低于荣枯线水平，整体展现经济增长在边际上有所走弱。经济结构上仍然是量强于价、表现分化、政策拉动的特征。从需求端来看，出口短期有韧性，但后续面临下行压力，外部环境的不确定性已经影响到企业生产和投资意愿；地产在二季度再度转弱，一线城市二手房量价齐跌；投资和消费上，两重两新的政策支撑特征进一步突出。通胀方面，物价持续低位运行。货币政策方面，央行政策思路更加侧重在稳定汇率和宏观审慎，金融市场稳定。着重强化央行政策利率引导，完善市场化利率形成传导机制；二季度，面对外需的不确定性加大，和国内需求不足、物价持续低位运行等困难，央行加强逆周期调节，及时适时降准降息，并通过 MLF、买断式回购、质押式回购等流动性管理工具向市场注入中长期和短期流动性。

债券市场运行方面，上半年在基本面走势变化、货币政策节奏变化、风险偏好变化以及海外事件驱动等多因素作用下，债市告别单边牛市，进入高波动震荡市。年初到 3 月，稳汇率与防风险诉求下资金面持续紧张，叠加科技等宏观叙事的积极转变，风险偏好抬升，短端率先上行，并

向长端传导；二季度，受关税变化和货币政策落地带动资金价格下台阶的影响，收益率快速下行后震荡，信用债在资金趋于宽松的环境下，体现了票息价值，进一步压缩了信用利差和品种利差。

上半年，本基金在遵循本产品的风险收益特征和产品风格的前提下，主动管理。积极应对市场变化以及组合负债端的变化，不断优化组合结构，稳健操作。积极把握市场的交易性机会，追求组合收益平稳增长。

4.4.2 报告期内基金的业绩表现

本报告期内，基金 A 类份额净值增长率为 0.90%，同期业绩比较基准收益率为-0.14%；基金 C 类份额净值增长率为 0.79%，同期业绩比较基准收益率为-0.14%；基金 E 类份额净值增长率为 0.46%，同期业绩比较基准收益率为 0.21%。

4.5 管理人对宏观经济、证券市场及行业走势的简要展望

展望 2025 年下半年，外部环境更加复杂多变，贸易谈判引发的经济通胀走势和货币财政政策的变化，以及全球产业链重塑的不确定性将对各类资产的价格形成较大的波动，也将影响我国的政策应对。国内来看，在上半年经济开局走势良好，平稳运行的情况下，政策的重心预计在中长期高质量发展上。结构上看，政策重心将落实在供给端的“反内卷”、以及需求端的“释放消费潜力”上。市场的关注点预计主要在这些政策带来的中长期经济走势和物价水平的变化上，以及风险偏好的变化可能带来的资金流动和资产配置上。货币政策重在“落实落细”，维持适度宽松，强化逆周期调节，提供适宜的货币金融环境，在此基调下，债券市场预计依然呈现波动偏强的震荡走势。策略上，积累票息收益，密切跟踪基本面数据、机构行为和债券市场环境的变化，保持组合的灵活性，捕捉边际变化带来的交易机会。

4.6 管理人对报告期内基金估值程序等事项的说明

报告期内，本基金管理人严格按照本公司制订的《估值委员会议事规则》以及相关法律法规的规定，有效地控制基金估值流程。公司估值委员会主席为总经理，投票成员包括主席、权益及固定收益研究总监、基金运营总监、监察稽核总监、风险管理总监，非投票成员（列席表达相关意见）包括公司高管、投资组合经理、中央交易室负责人、战略规划及业务发展部负责人、主席指定的其他相关人士。估值委员会负责基金估值相关工作的评估、决策、执行和监督，确保基金估值的公允、合理，防止估值被歪曲进而对基金持有人产生不利影响。基金经理如认为估值有被歪曲或有失公允的情况，可向估值委员会报告并提出相关意见和建议。

本基金管理人按照最新的估值准则、证监会相关规定和基金合同关于估值的约定，对基金投资品种进行估值。具体估值流程为：基金日常估值由基金管理人进行，基金托管人按基金合同规定的估值方法、时间、程序进行复核，基金份额净值由基金管理人完成估值后，将估值结果以 XBRL 形

式报给基金托管人，基金托管人复核无误后签章返回给基金管理人，由基金管理人依据本基金合同和有关法律法规的规定予以公布。报告期内相关基金估值政策的变更由托管银行进行复核确认。上述参与估值流程人员均具有估值业务所需的专业胜任能力及相关工作经历。上述参与估值流程各方之间不存在重大利益冲突。

4.7 管理人对报告期内基金利润分配情况的说明

本基金本报告期末进行利润分配，符合相关法规及基金合同的规定。

4.8 报告期内管理人对本基金持有人数或基金资产净值预警情形的说明

本报告期内基金管理人无应说明预警信息。

§ 5 托管人报告

5.1 报告期内本基金托管人遵规守信情况声明

本报告期内，中国银行股份有限公司（以下称“本托管人”）在中欧优享债券型证券投资基金（以下称“本基金”）的托管过程中，严格遵守《证券投资基金法》及其他有关法律法规、基金合同和托管协议的有关规定，不存在损害基金份额持有人利益的行为，完全尽职尽责地履行了应尽的义务。

5.2 托管人对报告期内本基金投资运作遵规守信、净值计算、利润分配等情况的说明

本报告期内，本托管人根据《证券投资基金法》及其他有关法律法规、基金合同和托管协议的规定，对本基金管理人的投资运作进行了必要的监督，对基金资产净值的计算、基金份额申购赎回价格的计算以及基金费用开支等方面进行了认真地复核，未发现本基金管理人存在损害基金份额持有人利益的行为。

5.3 托管人对本中期报告中财务信息等内容真实、准确和完整发表意见

本报告中的财务指标、净值表现、收益分配情况、财务会计报告（注：财务会计报告中的“金融工具风险及管理”、“关联方承销证券”、“关联方证券出借”部分未在托管人复核范围内）、投资组合报告等数据真实、准确和完整。

§ 6 半年度财务会计报告（未经审计）

6.1 资产负债表

会计主体：中欧优享债券型证券投资基金

报告截止日：2025 年 6 月 30 日

单位：人民币元

资 产	附注号	本期末 2025 年 6 月 30 日	上年度末 2024 年 12 月 31 日
资 产：			
货币资金	6.4.7.1	1,045,754.39	951,095,911.67
结算备付金		2,402,135.07	—
存出保证金		568,947.37	—
交易性金融资产	6.4.7.2	589,367,290.07	386,804,097.16
其中：股票投资		—	—
基金投资		—	—
债券投资		589,367,290.07	386,804,097.16
资产支持证券投资		—	—
贵金属投资		—	—
其他投资		—	—
衍生金融资产	6.4.7.3	—	—
买入返售金融资产	6.4.7.4	—	885,339,873.42
债权投资		—	—
其中：债券投资		—	—
资产支持证券投资		—	—
其他投资		—	—
其他债权投资		—	—
其他权益工具投资		—	—
应收清算款		—	—
应收股利		—	—
应收申购款		51,008.30	—
递延所得税资产		—	—
其他资产	6.4.7.5	—	293,245.46
资产总计		593,435,135.20	2,223,533,127.71
负债和净资产	附注号	本期末 2025 年 6 月 30 日	上年度末 2024 年 12 月 31 日
负 债：			
短期借款		—	—
交易性金融负债		—	—
衍生金融负债	6.4.7.3	—	—
卖出回购金融资产款		125,012,734.24	—
应付清算款		—	2,037,562.45
应付赎回款		7,035,330.83	—
应付管理人报酬		146,288.92	127,436.81
应付托管费		24,381.50	21,239.46
应付销售服务费		55,010.13	53,812.36
应付投资顾问费		—	—
应交税费		32,022.36	64.31
应付利润		—	—
递延所得税负债		—	—

其他负债	6.4.7.6	122,558.02	3,345.84
负债合计		132,428,326.00	2,243,461.23
净资产：			
实收基金	6.4.7.7	457,101,291.99	2,220,859,543.79
未分配利润	6.4.7.8	3,905,517.21	430,122.69
净资产合计		461,006,809.20	2,221,289,666.48
负债和净资产总计		593,435,135.20	2,223,533,127.71

注：1. 报告截止日 2025 年 06 月 30 日，基金份额总额 457,101,291.99 份，其中下属 A 类基金份额净值为人民币 1.0092 元，基金份额总额 191,604,748.41 份；下属 C 类基金份额净值为人民币 1.0081 元，基金份额总额 265,347,215.56 份；下属 E 类基金份额净值为人民币 1.0091 元，基金份额总额 149,328.02 份。

2. 本基金基金合同于 2024 年 12 月 24 日生效，合同生效当期的相关数据按实际存续期计算，下同。

3. 本基金自 2025 年 04 月 14 日起增加 E 类基金份额，增加份额当期的财务数据及相关数据按实际存续期计算，下同。

6.2 利润表

会计主体：中欧优享债券型证券投资基金

本报告期：2025 年 1 月 1 日至 2025 年 6 月 30 日

单位：人民币元

项 目	附注号	本期 2025 年 1 月 1 日至 2025 年 6 月 30 日
一、营业总收入		13,661,161.41
1. 利息收入		2,610,282.42
其中：存款利息收入	6.4.7.9	174,627.60
债券利息收入		-
资产支持证券利息收入		-
买入返售金融资产收入		2,435,654.82
其他利息收入		-
2. 投资收益（损失以“-”填列）		11,457,634.53
其中：股票投资收益	6.4.7.10	-
基金投资收益		-
债券投资收益	6.4.7.11	11,516,064.53
资产支持证券投资收益	6.4.7.12	-
贵金属投资收益		-
衍生工具收益	6.4.7.13	-58,430.00
股利收益	6.4.7.14	-
其他投资收益		-

3. 公允价值变动收益（损失以“-”号填列）	6. 4. 7. 15	-424,760.91
4. 汇兑收益（损失以“-”号填列）		-
5. 其他收入（损失以“-”号填列）	6. 4. 7. 16	18,005.37
减：二、营业总支出		4,075,875.67
1. 管理人报酬		2,215,463.76
其中：暂估管理人报酬		-
2. 托管费		369,243.98
3. 销售服务费		907,086.08
4. 投资顾问费		-
5. 利息支出		418,569.77
其中：卖出回购金融资产支出		418,569.77
6. 信用减值损失	6. 4. 7. 17	-
7. 税金及附加		53,128.56
8. 其他费用	6. 4. 7. 18	112,383.52
三、利润总额（亏损总额以“-”号填列）		9,585,285.74
减：所得税费用		-
四、净利润（净亏损以“-”号填列）		9,585,285.74
五、其他综合收益的税后净额		-
六、综合收益总额		9,585,285.74

6.3 净资产变动表

会计主体：中欧优享债券型证券投资基金

本报告期：2025 年 1 月 1 日至 2025 年 6 月 30 日

单位：人民币元

项目	本期 2025 年 1 月 1 日至 2025 年 6 月 30 日			
	实收基金	其他综合收益	未分配利润	净资产合计
一、上期期末净资产	2,220,859,543.79	-	430,122.69	2,221,289,666.48
二、本期期初净资产	2,220,859,543.79	-	430,122.69	2,221,289,666.48
三、本期增减变动额（减少以“-”号填列）	-1,763,758,251.80	-	3,475,394.52	-1,760,282,857.28
（一）、综合收益	-	-	9,585,285.74	9,585,285.74

总额				
(二)、本期基金份额交易产生的净资产变动数(净资产减少以“-”号填列)	- 1,763,758,251.80	-	-6,109,891.22	- 1,769,868,143.02
其中：1. 基金申购款	37,514,824.55	-	195,268.28	37,710,092.83
2. 基金赎回款	- 1,801,273,076.35	-	-6,305,159.50	- 1,807,578,235.85
(三)、本期向基金份额持有人分配利润产生的净资产变动(净资产减少以“-”号填列)	-	-	-	-
四、本期期末净资产	457,101,291.99	-	3,905,517.21	461,006,809.20

报表附注为财务报表的组成部分。

本报告 6.1 至 6.4 财务报表由下列负责人签署：

刘建平
基金管理人负责人

王音然
主管会计工作负责人

李宝林
会计机构负责人

6.4 报表附注

6.4.1 基金基本情况

中欧优享债券型证券投资基金(以下简称“本基金”)经中国证券监督管理委员会(以下简称“中国证监会”)证监许可[2024]1401 号《关于准予中欧优享债券型证券投资基金注册的批复》准予注册，由中欧基金管理有限公司依照《中华人民共和国证券投资基金法》和《中欧优享债券型证券投资基金基金合同》负责公开募集。本基金为契约型开放式，存续期限不定。经向中国证监会备案，《中欧优享债券型证券投资基金基金合同》于 2024 年 12 月 24 日正式生效，基金合同生效日的基金份额总额为 2,220,859,543.79 份基金份额，其中认购资金利息折合 1,632,506.11 份基金份额。本基金的基金管理人为中欧基金管理有限公司，基金托管人为中国银行股份有限公司。

根据基金管理人中欧基金管理有限公司 2025 年 4 月 11 日《中欧基金管理有限公司关于中欧优享债券型证券投资基金增设 E 类基金份额并修订相关法律文件的公告》的规定，经与基金托管

人协商一致并报中国证监会备案，自 2025 年 4 月 14 日起对本基金增设 E 类基金份额，并相应修改基金合同。本基金原有的 A 类基金份额和 C 类基金份额保持不变。新增 E 类基金份额的注册登记机构为中欧基金管理有限公司。A 类基金份额在投资者申购时收取申购费，但不从本类别基金资产中计提销售服务费，C 类和 E 类基金份额在投资者申购时不收取申购费用，而是从本类别基金资产中计提销售服务费。

6.4.2 会计报表的编制基础

本财务报表系按照财政部颁布的《企业会计准则—基本准则》以及其后颁布及修订的具体会计准则、应用指南、解释以及《资产管理产品相关会计处理规定》（财会[2022]14 号）和其他相关规定（统称“企业会计准则”）、中国证监会发布的基金行业实务操作的有关规定编制，同时在具体会计核算和信息披露方面也参考了中国证券投资基金业协会发布的若干基金行业实务操作。

本财务报表以持续经营为基础编制。

6.4.3 遵循企业会计准则及其他有关规定的声明

本基金财务报表的编制符合企业会计准则、《资产管理产品相关会计处理规定》（财会[2022]14 号）和中国证监会发布的关于基金行业实务操作的有关规定的要求，真实、完整地反映了本基金 2025 年 6 月 30 日的财务状况以及 2025 年 1 月 1 日至 2025 年 6 月 30 日止期间的经营成果和净资产变动情况。

6.4.4 重要会计政策和会计估计

6.4.4.1 会计年度

本基金的会计年度为公历年度，即每年 1 月 1 日起至 12 月 31 日止。本财务报表的实际编制期间为 2025 年 1 月 1 日至 2025 年 6 月 30 日止期间。

6.4.4.2 记账本位币

本基金以人民币为记账本位币。

6.4.4.3 金融资产和金融负债的分类

(1) 金融资产的分类

根据本基金的业务特点和风险管理要求，本基金将所持有的金融资产在初始确认时划分为以公允价值计量且其变动计入当期损益的金融资产和以摊余成本计量的金融资产，暂无金融资产划分为以公允价值计量且其变动计入其他综合收益的金融资产。

金融资产的合同条款规定在特定日期产生的现金流量仅为对本金和以未偿付本金金额为基础的利息的支付，且本基金管理该金融资产的业务模式是以收取合同现金流量为目标，则本基金将该金融资产分类为以摊余成本计量的金融资产。此类金融资产主要包括货币资金、各类应收款项、

买入返售金融资产等。

不符合分类为以摊余成本计量的金融资产以及公允价值计量且其变动计入其他综合收益的金融资产条件的金融资产分类为以公允价值计量且其变动计入当期损益的金融资产。除衍生工具所产生的金融资产计入“衍生金融资产”外，其他以公允价值计量且其公允价值变动计入损益的金融资产计入“交易性金融资产”。

(2) 金融负债的分类

本基金将持有的金融负债在初始确认时划分为以公允价值计量且其变动计入当期损益的金融负债和其他金融负债。本基金暂无分类为以公允价值计量且其变动计入当期损益的金融负债。

其他金融负债包括各类应付款项、卖出回购金融资产款等。

6.4.4.4 金融资产和金融负债的初始确认、后续计量和终止确认

本基金成为金融工具合同的一方时确认一项金融资产或金融负债。对于以常规方式购买或出售金融资产的，在交易日确认将收到的资产和为此将承担的负债，或者在交易日终止确认已出售的资产。金融资产和金融负债在初始确认时以公允价值计量。以公允价值计量且其变动计入当期损益的金融资产，取得时发生的相关交易费用计入当期损益；以摊余成本计量的金融资产和其他金融负债的相关交易费用计入初始确认金额；支付的价款中包含已宣告但尚未发放的现金股利或债券或资产支持证券已到付息期但尚未领取的利息，单独确认为应收项目。

以公允价值计量且其变动计入当期损益的金融资产按照公允价值进行后续计量，公允价值变动形成的利得或损失以及与该金融资产相关的股利和利息收入计入当期损益。以摊余成本计量的金融资产和其他金融负债采用实际利率法，以摊余成本进行后续计量，发生减值或终止确认产生的利得或损失，计入当期损益。

本基金对分类为以摊余成本计量的金融资产以预期信用损失为基础确认损失准备。除购买或源生的已发生信用减值的金融资产外，本基金在每个估值日评估相关金融工具的信用风险自初始确认后的变动情况。若该金融工具的信用风险自初始确认后已显著增加，本基金按照相当于该金融工具整个存续期内预期信用损失的金额计量其损失准备；若该金融工具的信用风险自初始确认后并未显著增加，本基金按照相当于该金融工具未来 12 个月内预期信用损失的金额计量其损失准备。信用损失准备的增加或转回金额，作为减值损失或利得计入当期损益。

本基金在前一会计期间已经按照相当于金融工具整个存续期内预期信用损失的金额计量了损失准备，但在当期资产负债表日，该金融工具已不再属于自初始确认后信用风险显著增加的情形的，本基金在当期资产负债表日按照相当于未来 12 个月内预期信用损失的金额计量该金融工具的损失准备，由此形成的损失准备的转回金额作为减值利得计入当期损益。

本基金利用可获得的合理且有依据的前瞻性信息，通过比较金融工具在资产负债表日发生违约的风险与在初始确认日发生违约的风险，以确定金融工具的信用风险自初始确认后是否已显著增加。

当收取某项金融资产现金流量的合同权利已终止、该金融资产已转移且其所有权上几乎所有的风险和报酬已转移或虽然既没有转移也没有保留金融资产所有权上几乎所有的风险和报酬，但是未保留对该金融资产的控制，终止确认该金融资产。终止确认的金融资产的成本按移动加权平均法于交易日结转。若本基金既没有转移也没有保留金融资产所有权上几乎所有风险和报酬，且保留了对该金融资产控制的，则按照其继续涉入被转移金融资产的程度继续确认该被转移金融资产，并相应确认相关负债。金融负债的现时义务全部或部分已经解除的，才能终止确认该金融负债或其一部分。金融负债全部或部分终止确认的，将终止确认部分的账面价值与支付的对价（包括转出的非现金资产或承担的新金融负债）之间的差额，计入当期损益。

6.4.4.5 金融资产和金融负债的估值原则

公允价值是指市场参与者在计量日发生的有序交易中，出售一项资产所能收到或者转移一项负债所需支付的价格。本基金对以公允价值进行后续计量的金融资产与金融负债基于公允价值的输入值的可观察程度以及该等输入值对公允价值计量整体的重要性，将其公允价值划分为三个层次。第一层次输入值是在计量日能够取得的相同资产或负债在活跃市场上未经调整的报价；第二层次输入值是除第一层次输入值外相关资产或负债直接或间接可观察的输入值；第三层次输入值是相关资产或负债的不可观察输入值。

本基金主要金融工具的估值原则如下：

(1) 对存在活跃市场的投资品种，如估值日有市价的，采用市价确定公允价值；估值日无市价，且最近交易日后经济环境未发生重大变化且证券发行机构未发生影响证券价格的重大事件的，采用最近交易市价确定公允价值。有充足证据表明估值日或最近交易日的市价不能真实反映公允价值的，应对市价进行调整，确定公允价值。

与上述投资品种相同，但具有不同特征的，应以相同资产或负债的公允价值为基础，并在估值技术中考虑不同特征因素的影响。特征是指对资产出售或使用的限制等，如果该限制是针对资产持有者的，那么在估值技术中不应将该限制作为特征考虑。此外，基金管理人不应考虑因大量持有相关资产或负债所产生的溢价或折价。

(2) 当投资品种不存在活跃市场，基金管理人估值委员会认为必要时，采用市场参与者普遍认同，且被以往市场实际交易价格验证具有可靠性的估值技术，确定投资品种的公允价值。估值技术包括参考熟悉情况并自愿交易的各方最近进行的市场交易中使用的价格、参照实质上相同的其

他金融工具的当前公允价值、现金流量折现法和期权定价模型等。采用估值技术时，尽可能最大程度使用市场参数，减少使用与本基金特定相关的参数。

(3) 经济环境发生了重大变化或证券发行机构发生了影响证券价格的重大事件或基金管理人估值委员会认为必要时，应参考类似投资品种的现行市价及重大变化等因素，对估值进行调整，确定公允价值。

6.4.4.6 金融资产和金融负债的抵销

当本基金具有抵销已确认金融资产和金融负债的法定权利，且目前可执行该种法定权利，同时本基金计划以净额结算或同时变现该金融资产和清偿该金融负债时，金融资产和金融负债以相互抵销后的金额在资产负债表内列示。除此以外，金融资产和金融负债在资产负债表内分别列示，不予相互抵销。

6.4.4.7 实收基金

实收基金为对外发行的基金份额总额所对应的金额。申购、赎回、转换及红利再投资等引起的实收基金的变动分别于上述各交易确认日认列。上述申购和赎回分别包括基金转换所引起的转入基金的实收基金增加和转出基金的实收基金减少。

6.4.4.8 损益平准金

损益平准金指申购、赎回、转入、转出及红利再投资等事项导致基金份额变动时，相关款项中包含的未分配利润。根据交易申请日利润分配(未分配利润)已实现与未实现部分各自占基金净值的比例，损益平准金分为已实现损益平准金和未实现损益平准金。损益平准金于基金申购确认日或基金赎回确认日认列，并于期末全额转入利润分配(未分配利润)。

6.4.4.9 收入/(损失)的确认和计量

(1) 利息收入

存款利息收入按存款的本金与适用利率逐日计提。

买入返售金融资产收入按买入返售金融资产的摊余成本在返售期内以实际利率法逐日计提。

(2) 投资收益

债券投资收益包括以票面利率计算的利息以及买卖债券价差收入。除贴息债外的债券利息收入在持有债券期内，按债券的票面价值和票面利率计算的利息扣除适用情况下由债券发行企业代扣代缴的个人所得税后的净额，逐日确认债券利息收入。贴息债视同到期一次性还本付息的附息债，根据其发行价、到期价和发行期限推算内含票面利率后，逐日确认债券利息收入。买卖债券价差收入为卖出债券交易日的成交总额扣除应结转的债券投资成本、应计利息(若有)与相关交易费用后的差额确认。

资产支持证券投资收益包括以票面利率计算的利息以及买卖资产支持证券价差收入。资产支持证券利息收入在持有期内，按资产支持证券的票面价值和预计收益率计算的利息逐日确认资产支持证券利息收入。在收到资产支持证券支付的款项时，其中属于证券投资收益的部分冲减应计利息(若有)后的差额，确认资产支持证券利息收入。买卖资产支持证券价差收入为卖出资产支持证券交易日的成交总额扣除应结转的资产支持证券投资成本、应计利息(若有)与相关交易费用后的差额确认。

(3) 公允价值变动收益

公允价值变动收益于估值日按以公允价值计量且其变动计入当期损益的金融资产的公允价值变动形成的利得或损失确认，并于相关金融资产卖出或到期时转出计入投资收益。

(4) 信用减值损失

本基金对于以摊余成本计量的金融资产，以预期信用损失为基础确认信用损失准备。本基金所计提的信用减值损失计入当期损益。

6.4.4.10 费用的确认和计量

本基金的管理人报酬、托管费和销售服务费按照权责发生制原则在费用涵盖期间按基金合同或相关公告约定的费率和计算方法逐日确认。

卖出回购金融资产支出，按卖出回购金融资产的摊余成本及实际利率(当实际利率与合同利率差异较小时，也可以用合同利率)在回购期内逐日计提。

6.4.4.11 基金的收益分配政策

(1) 本基金收益分配方式分两种：现金分红与红利再投资，投资者可选择现金红利或将现金红利自动转为相应类别的基金份额进行再投资；若投资者不选择，本基金默认的收益分配方式是现金分红；基金份额持有人可对各类基金份额选择不同的分红方式。选择采取红利再投资形式的，红利再投资的份额免收申购费；

(2) 基金收益分配后各类基金份额净值不能低于面值，即基金收益分配基准日的各类基金份额净值减去每单位该类基金份额收益分配金额后不能低于面值；

(3) 由于本基金 A 类基金份额不收取销售服务费，而 C 类基金份额和 E 类基金份额收取销售服务费，各基金份额类别对应的可供分配收益将有所不同。同一类别的每份基金份额享有同等分配权；

(4) 法律法规或监管机关另有规定的，从其规定。

6.4.4.12 分部报告

本基金以内部组织结构、管理要求、内部报告制度为依据确定经营分部，以经营分部为基础

确定报告分部并披露分部信息。经营分部是指本基金内同时满足下列条件的组成部分：

- (1) 该组成部分能够在日常活动中产生收入、发生费用；
- (2) 能够定期评价该组成部分的经营成果，以决定向其配置资源、评价其业绩；
- (3) 能够取得该组成部分的财务状况、经营成果和现金流量等有关会计信息。如果两个或多个经营分部具有相似的经济特征，并且满足一定条件的，则合并为一个经营分部。

本基金目前以一个经营分部运作，不需要进行分部报告的披露。

6.4.4.13 其他重要的会计政策和会计估计

根据本基金的估值原则和中国证监会允许的基金行业估值实务操作，本基金确定以下类别债券投资的公允价值时采用的估值方法及其关键假设如下：

- (1) 对于中国证券投资基金业协会《关于发布〈关于固定收益品种的估值处理标准〉的通知》(中基协字[2022]566 号)所规定的固定收益品种，本基金按照相关规定，对以公允价值计量的固定收益品种选取第三方估值基准服务机构提供估值全价进行估值；对以摊余成本计量的固定收益品种用第三方估值基准服务机构提供的预期信用损失减值计量结果。

6.4.5 会计政策和会计估计变更以及差错更正的说明

6.4.5.1 会计政策变更的说明

本基金本报告期内无需要说明的重大会计政策变更。

6.4.5.2 会计估计变更的说明

本基金本报告期内无需要说明的重大会计估计变更。

6.4.5.3 差错更正的说明

本基金本报告期内无需要说明的重大会计差错更正。

6.4.6 税项

根据财政部、国家税务总局财税[2008]1 号《财政部、国家税务总局关于企业所得税若干优惠政策的通知》、财税[2016]36 号《关于全面推开营业税改征增值税试点的通知》、财税[2016]46 号《关于进一步明确全面推开营改增试点金融业有关政策的通知》、财税[2016]70 号《关于金融机构同业往来等增值税政策的补充通知》、财税[2016]140 号《关于明确金融房地产开发教育辅助服务等增值税政策的通知》、财税[2017]2 号《关于资管产品增值税政策有关问题的补充通知》、财税[2017]56 号《关于资管产品增值税有关问题的通知》、财税[2017]90 号《关于租入固定资产进项税额抵扣等增值税政策的通知》及其他相关税务法规和实务操作，主要税项列示如下：

- (1) 证券投资基金(封闭式证券投资基金, 开放式证券投资基金)管理人运用基金买卖债券免征

增值税；2018 年 1 月 1 日起，公开募集证券投资基金运营过程中发生的资管产品运营业务，以基金管理人作为增值税纳税人，暂适用简易计税方法，按照 3% 的征收率缴纳增值税。

(2) 对证券投资基金从证券市场中取得的收入，包括买卖债券的差价收入，债券的利息收入及其他收入，暂不计缴企业所得税。

(3) 本基金的城市维护建设税、教育费附加和地方教育附加等税费按照实际缴纳增值税额的适用比例计算缴纳。

6.4.7 重要财务报表项目的说明

6.4.7.1 货币资金

单位：人民币元

项目		本期末 2025 年 6 月 30 日
活期存款		1,045,754.39
等于：本金		1,045,674.47
加：应计利息		79.92
减：坏账准备		-
定期存款		-
等于：本金		-
加：应计利息		-
减：坏账准备		-
其中：存款期限 1 个月以内		-
存款期限 1-3 个月		-
存款期限 3 个月以上		-
其他存款		-
等于：本金		-
加：应计利息		-
减：坏账准备		-
合计		1,045,754.39

6.4.7.2 交易性金融资产

单位：人民币元

项目		本期末 2025 年 6 月 30 日			
		成本	应计利息	公允价值	公允价值变动
股票		-	-	-	-
贵金属投资-金交所黄金合约		-	-	-	-
债券	交易所市场	-	-	-	-
	银行间市场	580,416,196.15	9,338,790.07	589,367,290.07	-387,696.15

	合计	580,416,196.15	9,338,790.07	589,367,290.07	-387,696.15
资产支持证券		-	-	-	-
基金		-	-	-	-
其他		-	-	-	-
合计		580,416,196.15	9,338,790.07	589,367,290.07	-387,696.15

6.4.7.3 衍生金融资产/负债

6.4.7.3.1 衍生金融资产/负债期末余额

单位：人民币元

项目	本期末 2025 年 6 月 30 日			
	合同/名义 金额	公允价值		备注
		资产	负债	
利率衍生工具	-1,138,500.00	-	-	-
其中： 国债期货投资	-1,138,500.00	-	-	-
货币衍生工具	-	-	-	-
权益衍生工具	-	-	-	-
其他衍生工具	-	-	-	-
合计	-1,138,500.00	-	-	-

6.4.7.3.2 期末基金持有的期货合约情况

单位：人民币元

代码	名称	持仓量（买/卖）	合约市值	公允价值变动
T2509	10 年期国债 2509	10.00	10,890,000.00	-15,500.00
TL2509	30 年期国债 2509	-10.00	-12,040,000.00	4,000.00
合计				-11,500.00
减：可抵销期货 暂收款				-11,500.00
净额				0.00

注：1、衍生金融资产项下的利率衍生工具为国债期货投资，净额为人民币 0 元。在当日无负债结算制度下，结算准备金已包括所持国债期货投资产生的持仓损益，则衍生金融资产项下的国债期货投资与相关的期货暂收款（结算所得的持仓损益）之间按抵销后的净额为人民币 0 元。

2、买入持仓量以正数表示，卖出持仓量以负数表示。

6.4.7.4 买入返售金融资产

6.4.7.4.1 各项买入返售金融资产期末余额

无。

6.4.7.4.2 期末买断式逆回购交易中取得的债券

无。

6.4.7.5 其他资产

无。

6.4.7.6 其他负债

单位：人民币元

项目	本期末 2025 年 6 月 30 日
应付券商交易单元保证金	-
应付赎回费	-
应付证券出借违约金	-
应付交易费用	43,512.55
其中：交易所市场	-
银行间市场	43,512.55
应付利息	-
预提费用-审计费	18,240.39
预提费用-信息披露费	60,805.08
合计	122,558.02

6.4.7.7 实收基金

金额单位：人民币元

中欧优享债券 A

项目	本期 2025 年 1 月 1 日至 2025 年 6 月 30 日	
	基金份额（份）	账面金额
上年度末	814,157,927.33	814,157,927.33
本期申购	867,854.44	867,854.44
本期赎回（以“-”号填列）	-623,421,033.36	-623,421,033.36
本期末	191,604,748.41	191,604,748.41

中欧优享债券 C

项目	本期 2025 年 1 月 1 日至 2025 年 6 月 30 日	
	基金份额（份）	账面金额
上年度末	1,406,701,616.46	1,406,701,616.46
本期申购	36,497,642.09	36,497,642.09
本期赎回（以“-”号填列）	-1,177,852,042.99	-1,177,852,042.99
本期末	265,347,215.56	265,347,215.56

中欧优享债券 E

项目	本期	
	2025 年 4 月 14 日至 2025 年 6 月 30 日	
	基金份额（份）	账面金额
基金合同生效日	-	-
本期申购	149,328.02	149,328.02
本期赎回（以“-”号填列）	-	-
本期末	149,328.02	149,328.02

注：1、申购份额含红利再投、转换入份额，赎回份额含转换出份额。

2、本基金合同于 2024 年 12 月 24 日生效，基金合同生效日的基金份额总额为 2,220,859,543.79 份基金份额，其中认购资金利息折合 1,632,506.11 份基金份额。

6.4.7.8 未分配利润

单位：人民币元

中欧优享债券 A

项目	已实现部分	未实现部分	未分配利润合计
上年度末	168,038.64	9,371.87	177,410.51
本期期初	168,038.64	9,371.87	177,410.51
本期利润	4,391,067.89	-160,562.99	4,230,504.90
本期基金份额交易产生的变动数	-2,643,140.20	-10,271.43	-2,653,411.63
其中：基金申购款	4,808.18	515.95	5,324.13
基金赎回款	-2,647,948.38	-10,787.38	-2,658,735.76
本期已分配利润	-	-	-
本期末	1,915,966.33	-161,462.55	1,754,503.78

中欧优享债券 C

项目	已实现部分	未实现部分	未分配利润合计
上年度末	236,519.29	16,192.89	252,712.18
本期期初	236,519.29	16,192.89	252,712.18
本期利润	5,618,077.32	-263,976.15	5,354,101.17
本期基金份额交易产生的变动数	-3,481,763.12	24,611.55	-3,457,151.57
其中：基金申购款	173,184.27	16,087.90	189,272.17
基金赎回款	-3,654,947.39	8,523.65	-3,646,423.74
本期已分配利润	-	-	-
本期末	2,372,833.49	-223,171.71	2,149,661.78

中欧优享债券 E

项目	已实现部分	未实现部分	未分配利润合计
上年度末	-	-	-
本期期初	-	-	-
本期利润	901.44	-221.77	679.67
本期基金份额交易产生的变动数	575.96	96.02	671.98

其中：基金申购款	575.96	96.02	671.98
基金赎回款	-	-	-
本期已分配利润	-	-	-
本期末	1,477.40	-125.75	1,351.65

6.4.7.9 存款利息收入

单位：人民币元

项目	本期 2025 年 1 月 1 日至 2025 年 6 月 30 日
活期存款利息收入	31,115.35
定期存款利息收入	126,416.64
其他存款利息收入	-
结算备付金利息收入	17,027.10
其他	68.51
合计	174,627.60

6.4.7.10 股票投资收益

6.4.7.10.1 股票投资收益项目构成

无。

6.4.7.10.2 股票投资收益——买卖股票差价收入

无。

6.4.7.11 债券投资收益

6.4.7.11.1 债券投资收益项目构成

单位：人民币元

项目	本期 2025年1月1日至2025年6月30日
债券投资收益——利息收入	19,799,846.53
债券投资收益——买卖债券（债转股及债券到期兑付）差价收入	-8,283,782.00
债券投资收益——赎回差价收入	-
债券投资收益——申购差价收入	-
合计	11,516,064.53

6.4.7.11.2 债券投资收益——买卖债券差价收入

单位：人民币元

项目	本期 2025年1月1日至2025年6月30日
卖出债券（债转股及债券到期兑付）成交总额	6,440,296,845.57
减：卖出债券（债转股及债券到期兑付）成本总额	6,387,865,951.91
减：应计利息总额	60,644,000.66

减：交易费用	70,675.00
买卖债券差价收入	-8,283,782.00

6.4.7.12 资产支持证券投资收益

无。

6.4.7.13 衍生工具收益

6.4.7.13.1 衍生工具收益——买卖权证差价收入

无。

6.4.7.13.2 衍生工具收益——其他投资收益

单位：人民币元

项目	本期 2025 年 1 月 1 日至 2025 年 6 月 30 日
国债期货投资收益	-58,430.00

6.4.7.14 股利收益

无。

6.4.7.15 公允价值变动收益

单位：人民币元

项目名称	本期 2025 年 1 月 1 日至 2025 年 6 月 30 日
1. 交易性金融资产	-413,260.91
股票投资	-
债券投资	-413,260.91
资产支持证券投资	-
贵金属投资	-
其他	-
2. 衍生工具	-11,500.00
权证投资	-
期货投资	-11,500.00
3. 其他	-
减：应税金融商品公允价值变动 产生的预估增值税	-
合计	-424,760.91

6.4.7.16 其他收入

单位：人民币元

项目	本期 2025 年 1 月 1 日至 2025 年 6 月 30 日
基金赎回费收入	18,005.37
合计	18,005.37

6.4.7.17 信用减值损失

无。

6.4.7.18 其他费用

单位：人民币元

项目	本期 2025 年 1 月 1 日至 2025 年 6 月 30 日
审计费用	17,468.31
信息披露费	58,231.32
证券出借违约金	-
汇划手续费	28,983.89
账户维护费	7,500.00
其他	200.00
合计	112,383.52

6.4.8 或有事项、资产负债表日后事项的说明

6.4.8.1 或有事项

截至资产负债表日，本基金并无须作披露的或有事项。

6.4.8.2 资产负债表日后事项

截至本财务报表批准报出日，本基金并无须作披露的资产负债表日后事项。

6.4.9 关联方关系

6.4.9.1 本报告期存在控制关系或其他重大利害关系的关联方发生变化的情况

本报告期内，不存在控制关系或其他重大利害关系的关联方发生变化的情况。

6.4.9.2 本报告期与基金发生关联交易的各关联方

关联方名称	与本基金的关系
中欧基金管理有限公司（“中欧基金”）	基金管理人、基金销售机构、注册登记机构
上海中欧财富基金销售有限公司（“中欧财富”）	基金管理人的控股子公司、基金销售机构
中国银行股份有限公司（“中国银行”）	基金托管人、基金销售机构

注：以下关联交易均在正常业务范围内按一般商业条款订立。

6.4.10 本报告期及上年度可比期间的关联方交易

6.4.10.1 通过关联方交易单元进行的交易

6.4.10.1.1 股票交易

无。

6.4.10.1.2 债券交易

无。

6.4.10.1.3 债券回购交易

无。

6.4.10.1.4 权证交易

无。

6.4.10.1.5 应支付关联方的佣金

无。

6.4.10.2 关联方报酬

6.4.10.2.1 基金管理费

单位：人民币元

项目	本期
	2025 年 1 月 1 日至 2025 年 6 月 30 日
当期发生的基金应支付的管理费	2,215,463.76
其中：应支付销售机构的客户维护费	1,105,681.67
应支付基金管理人的净管理费	1,109,782.09

注：本基金的管理费按前一日基金资产净值的 0.30% 年费率计提。管理费的计算

方法如下：

$$H=E\times 0.30\%\div \text{当年天数}$$

H 为每日应计提的基金管理费

E 为前一日的基金资产净值

基金管理费每日计提，逐日累计至每月月末，按月支付，经基金管理人与基金托管人双方核对无误后，基金托管人按照与基金管理人协商一致的方式于次月前 5 个工作日内从基金财产中一次性支付给基金管理人。若遇法定节假日、公休假或不可抗力等，支付日期顺延。

6.4.10.2.2 基金托管费

单位：人民币元

项目	本期
	2025 年 1 月 1 日至 2025 年 6 月 30 日
当期发生的基金应支付的托管费	369,243.98

注：本基金的托管费按前一日基金资产净值的 0.05% 的年费率计提。托管费的计算方法如下：

$$H=E\times 0.05\%\div \text{当年天数}$$

H 为每日应计提的基金托管费

E 为前一日的基金资产净值

基金托管费每日计提，逐日累计至每月月末，按月支付，基金管理人与基金托管人双方核对无误后，基金托管人按照与基金管理人协商一致的方式于次月前 5 个工作日内从基金财产中一次

性支取。若遇法定节假日、公休假或不可抗力等，支付日期顺延。

6.4.10.2.3 销售服务费

单位：人民币元

获得销售服务费的各关联方名称	本期 2025 年 1 月 1 日至 2025 年 6 月 30 日			
	当期发生的基金应支付的销售服务费			
	中欧优享债券 A	中欧优享债券 C	中欧优享债券 E	合计
中国银行	-	899,984.76	-	899,984.76
中欧基金	-	-	10.36	10.36
合计	-	899,984.76	10.36	899,995.12

注：1、本基金 A 类基金份额不收取销售服务费，本基金 C 类基金份额的年销售服务费费率为 0.20%，本基金 E 类基金份额的年销售服务费费率为 0.10%。

计算方法如下：

$H = E \times \text{该类基金份额的年销售服务费率} \div \text{当年天数}$

H 为该类基金份额每日应计提的销售服务费

E 为该类基金份额前一日基金资产净值

C 类基金份额和 E 类基金份额的销售服务费每日计提，逐日累计至每月月末，按月支付。经基金管理人与基金托管人双方核对无误后，基金托管人按照与基金管理人协商一致的方式于次月前 5 个工作日内从基金财产中一次性划付给基金管理人，基金销售服务费由基金管理人代收，基金管理人收到后按相关合同规定支付给销售机构。若遇法定节假日、公休假或不可抗力等，支付日期顺延。

2、根据基金管理人中欧基金管理有限公司 2025 年 05 月 06 日《中欧优享债券型证券投资基金 E 类基金份额实施销售服务费费率优惠的公告》的规定，自 2025 年 05 月 08 日起，本基金 E 类基金份额的销售服务费费率由 0.10%/年调整为 0.01%/年。

6.4.10.3 与关联方进行银行间同业市场的债券(含回购)交易

无。

6.4.10.4 报告期内转融通证券出借业务发生重大关联交易事项的说明

6.4.10.4.1 与关联方通过约定申报方式进行的适用固定期限费率的证券出借业务的情况

本基金本报告期末与关联方通过约定申报方式进行适用固定期限费率的证券出借业务。

6.4.10.4.2 与关联方通过约定申报方式进行的适用市场化期限费率的证券出借业务的情况

本基金本报告期末与关联方通过约定申报方式进行适用市场化期限费率的证券出借业务。

6.4.10.5 各关联方投资本基金的情况

6.4.10.5.1 报告期内基金管理人运用固有资金投资本基金的情况

中欧优享债券 E

份额单位：份

项目	本期	
	2025 年 4 月 14 日至 2025 年 6 月 30 日	
基金合同生效日（2024 年 12 月 24 日）持有的基金份额	—	
报告期初持有的基金份额	0.00	
报告期间申购/买入总份额	149,328.02	
报告期间因拆分变动份额	0.00	
减：报告期间赎回/卖出总份额	0.00	
报告期末持有的基金份额	149,328.02	
报告期末持有的基金份额占基金总份额比例	100.00%	

注：1、申购/买入总份额含红利再投、转换入份额，赎回/卖出总份额含转换出份额。

2、基金管理人通过相关销售商渠道投资本基金各类基金份额，适用费率符合本基金招募说明书和相关公告的规定。

3、本报告期，基金管理人均未运用固有资金投资本基金 A 类基金份额、C 类基金份额。

6.4.10.5.2 报告期末除基金管理人之外的其他关联方投资本基金的情况

本报告期期末及上年度末，除基金管理人之外的其他关联方均未持有本基金各类基金份额。

6.4.10.6 由关联方保管的银行存款余额及当期产生的利息收入

单位：人民币元

关联方名称	本期	
	2025 年 1 月 1 日至 2025 年 6 月 30 日	
	期末余额	当期利息收入
中国银行股份有限公司	1,045,754.39	31,115.35

注：本基金的银行存款由基金托管人中国银行股份有限公司保管，按银行同业利率计息。

6.4.10.7 本基金在承销期内参与关联方承销证券的情况

无。

6.4.10.8 其他关联交易事项的说明

无。

6.4.11 利润分配情况

本基金本报告期内不存在利润分配情况。

6.4.12 期末（2025 年 6 月 30 日）本基金持有的流通受限证券

6.4.12.1 因认购新发/增发证券而于期末持有的流通受限证券

本基金无因认购新发/增发证券而于期末持有的流通受限证券。

6.4.12.2 期末持有的暂时停牌等流通受限股票

本基金本报告期末未持有暂时停牌等流通受限股票。

6.4.12.3 期末债券正回购交易中作为抵押的债券

6.4.12.3.1 银行间市场债券正回购

截至本报告期末 2025 年 06 月 30 日止，本基金从事银行间市场债券正回购交易形成的卖出回购证券款余额 125,012,734.24 元，是以如下债券作为质押：

金额单位：人民币元

债券代码	债券名称	回购到期日	期末估值单价	数量（张）	期末估值总额
2028024	20 中信银行二级	2025 年 7 月 1 日	103.66	180,000	18,659,301.04
2028041	20 工商银行二级 01	2025 年 7 月 1 日	103.80	400,000	41,519,013.70
2228039	22 建设银行二级 01	2025 年 7 月 1 日	103.30	378,000	39,045,836.22
240314	24 进出 14	2025 年 7 月 1 日	100.89	362,000	36,520,811.34
合计				1,320,000	135,744,962.30

6.4.12.3.2 交易所市场债券正回购

截至本报告期末 2025 年 06 月 30 日止，本基金无因从事交易所市场债券正回购交易形成的卖出回购证券款余额。

6.4.12.4 期末参与转融通证券出借业务的证券

本基金本报告期末无参与转融通证券出借业务的融出证券。

6.4.13 金融工具风险及管理

6.4.13.1 风险管理政策和组织架构

本基金属于债券型基金，其长期平均风险和收益预期低于股票型基金、混合型基金，但高于货币市场基金。本基金的投资范围为具有良好流动性的金融工具。本基金在日常经营活动中面临的与这些金融工具相关的风险主要包括信用风险、流动性风险及市场风险。本基金在严格控制投资组合风险的前提下，力争为基金份额持有人获取超越业绩比较基准的投资回报。 本基金的基金

管理人奉行全面风险管理体系的建设，建立了以风险控制委员会为核心，督察长、监察稽核部、风险管理部和相关业务部门构成的风险管理架构体系。风险控制委员会负责协助确立公司风险控制的原则、目标和策略，并就风险控制重要事项进行审议和决策。督察长负责组织和指导公司的监察稽核工作。监察稽核部独立于公司各业务部门开展监察稽核工作，负责监察公司的风险管理措施的执行，对内部控制制度的执行情况进行全面及专项检查 and 反馈。风险管理部负责公司层面金融工具投资的风险评估、风险监测以及风险管理措施的执行。相关业务部门负责本部门的风险评估和监控。本基金的基金管理人对于金融工具的风险管理方法主要是通过定性分析和定量分析的方法去估测各种风险产生的可能损失。从定性分析的角度出发，判断风险损失的严重程度和出现同类风险损失的频度。而从定量分析的角度出发，根据本基金的投资目标，结合基金资产所运用金融工具特征通过特定的风险量化指标、模型，日常的量化报告，确定风险损失的限度和相应置信程度，及时可靠地对各种风险进行监督、检查和评估，并通过相应决策，将风险控制在可承受的范围内。

6.4.13.2 信用风险

信用风险是指基金在交易过程中因交易对手未履行合同责任，或者基金所投资证券之发行人出现违约、拒绝支付到期本息等情况，导致基金资产损失和收益变化的风险。本基金的基金管理人在交易前对交易对手的资信状况进行了充分的评估。本基金在交易所进行的交易均以中国证券登记结算有限责任公司为交易对手完成证券交收和款项清算，违约风险可能性很小；在银行间同业市场进行交易前均对交易对手进行信用评估并对证券交割方式进行限制以控制相应的信用风险。本基金的基金管理人建立了信用风险管理流程，通过对投资品种信用等级评估来控制证券发行人的信用风险，且通过分散化投资以分散信用风险。

6.4.13.2.1 按短期信用评级列示的债券投资

单位：人民币元

短期信用评级	本期末 2025 年 6 月 30 日	上年度末 2024 年 12 月 31 日
A-1	-	-
A-1 以下	-	-
未评级	283,659,538.07	-
合计	283,659,538.07	-

注：1. 债券评级取自第三方评级机构的债项评级。2. 未评级债券为期限在一年以下未有三方评级的超短期融资债券、一般短期融资券、政策银行债。3. 债券投资以全价列示。

6.4.13.2.2 按短期信用评级列示的资产支持证券投资

本期与上期末基金均未持有短期信用评级的资产支持证券。

6.4.13.2.3 按短期信用评级列示的同业存单投资

本期与上期末基金均未持有短期信用评级的同业存单。

6.4.13.2.4 按长期信用评级列示的债券投资

单位：人民币元

长期信用评级	本期末 2025 年 6 月 30 日	上年度末 2024 年 12 月 31 日
AAA	227,943,521.64	—
AAA 以下	5,326,861.64	—
未评级	72,437,368.72	—
合计	305,707,752.00	—

注：1. 债券评级取自第三方评级机构的债项评级。2. 未评级债券为期限在一年以上未有三方评级的国债、一般中期票据、政策银行债。3. 债券投资以全价列示。

6.4.13.2.5 按长期信用评级列示的资产支持证券投资

本期与上期末基金均未持有长期信用评级的资产支持证券。

6.4.13.2.6 按长期信用评级列示的同业存单投资

本期与上期末基金均未持有长期信用评级的同业存单。

6.4.13.3 流动性风险

流动性风险是指基金在履行与金融负债有关的义务时遇到资金短缺的风险。本基金的流动性风险一方面来自于基金份额持有人可随时要求赎回其持有的基金份额，另一方面来自于投资品种所处的交易市场不活跃而带来的变现困难或因投资集中而无法在市场出现剧烈波动的情况下以合理的价格变现。

针对兑付赎回资金的流动性风险，本基金的基金管理人每日对本基金的申购赎回情况进行严密监控并预测流动性需求，保持基金投资组合中的可用现金头寸与之相匹配。本基金的基金管理人在基金合同中设计了巨额赎回条款，约定在非常情况下赎回申请的处理方式，控制因开放申购赎回模式带来的流动性风险，有效保障基金持有人利益。

针对投资品种变现的流动性风险，本基金的基金管理人通过独立的风险管理部门设定流动性比例要求，对流动性指标进行持续的监测和分析，包括组合持仓集中度指标、组合在短时间内变现能力的综合指标、组合中变现能力较差的投资品种比例以及流通受限制的投资品种比例等。本基金投资于一家公司发行的证券市值不超过基金资产净值的 10%，且本基金与由本基金的基金管理人管理的其他基金共同持有一家公司的证券不得超过该证券的 10%。本基金主动投资于流动性受限资产的市值合计不得超过基金资产净值的 15%。除附注 6.4.12 中列示的部分基金资产流通暂时受限制不能自由转让的情况外，本基金所持大部分资产均能以合理价格适时变现。此外，本基

金可通过卖出回购金融资产方式借入短期资金应对流动性需求，其上限一般不超过基金持有的债券投资的公允价值。

于 2025 年 6 月 30 日，本基金所承担的除卖出回购金融资产款以外的金融负债的合同约定到期日均为一个月以内且不计息，可赎回基金份额净值(净资产)无固定到期日且不计息，因此账面余额约为未折现的合约到期现金流量。

6.4.13.3.1 报告期内本基金组合资产的流动性风险分析

本基金持有的资产主要为银行存款及信用状况良好的固定收益类资产，其中银行存款主要为活期存款及可提前支取的定期存款，固定收益类资产主要为在交易所及银行间公开发发行上市且可自由流通的品种。本基金持有的流通受限资产比例较低，未对组合流动性造成重大影响，附注 6.4.12 披露的流通受限资产外，本基金未持有其他有重大流动性风险的投资品种。

6.4.13.4 市场风险

市场风险是指基金所持金融工具的公允价值或未来现金流量因所处市场各类价格因素的变动而发生波动的风险，包括利率风险、外汇风险和其他价格风险。

6.4.13.4.1 利率风险

利率风险是指金融工具的公允价值或现金流量受市场利率变动而发生波动的风险。利率敏感性金融工具均面临由于市场利率上升而导致公允价值下降的风险，其中浮动利率类金融工具还面临每个付息期间结束根据市场利率重新定价时对于未来现金流影响的风险。本基金的基金管理人定期对本基金面临的利率敏感性缺口进行监控，并通过调整投资组合的久期等方法对上述利率风险进行管理。本基金投资于交易所及银行间市场交易的固定收益品种比重较大，因此存在相应的利率风险。

6.4.13.4.1.1 利率风险敞口

单位：人民币元

本期末 2025 年 6 月 30 日	1 年以内	1-5 年	5 年以上	不计息	合计
资产					
货币资金	1,045,754.39	-	-	-	1,045,754.39
结算备付金	2,402,135.07	-	-	-	2,402,135.07
存出保证金	27,147.37	-	-	541,800.00	568,947.37
交易性金融资产	517,750,762.44	41,318,345.21	30,298,182.42	-	589,367,290.07
应收申购款	-	-	-	51,008.30	51,008.30
资产总计	521,225,799.27	41,318,345.21	30,298,182.42	592,808.30	593,435,135.20
负债					
应付赎回款	-	-	-	7,035,330.83	7,035,330.83
应付管理人报酬	-	-	-	146,288.92	146,288.92

应付托管费	-	-	-	24,381.50	24,381.50
卖出回购金融资产款	125,012,734.24	-	-	-	125,012,734.24
应付销售服务费	-	-	-	55,010.13	55,010.13
应交税费	-	-	-	32,022.36	32,022.36
其他负债	-	-	-	122,558.02	122,558.02
负债总计	125,012,734.24	-	-	7,415,591.76	132,428,326.00
利率敏感度缺口	396,213,065.03	41,318,345.21	30,298,182.42	-6,822,783.46	461,006,809.20
上年度末 2024 年 12 月 31 日	1 年以内	1-5 年	5 年以上	不计息	合计
资产					
货币资金	951,095,911.67	-	-	-	951,095,911.67
交易性金融资产	386,804,097.16	-	-	-	386,804,097.16
买入返售金融资产	885,339,873.42	-	-	-	885,339,873.42
其他资产	-	-	-	293,245.46	293,245.46
资产总计	2,223,239,882.25	-	-	293,245.46	2,223,533,127.71
负债					
应付管理人报酬	-	-	-	127,436.81	127,436.81
应付托管费	-	-	-	21,239.46	21,239.46
应付清算款	-	-	-	2,037,562.45	2,037,562.45
应付销售服务费	-	-	-	53,812.36	53,812.36
应交税费	-	-	-	64.31	64.31
其他负债	-	-	-	3,345.84	3,345.84
负债总计	-	-	-	2,243,461.23	2,243,461.23
利率敏感度缺口	2,223,239,882.25	-	-	-1,950,215.77	2,221,289,666.48

注：表中所示为本基金资产及负债的公允价值，并按照合约规定的利率重新定价日或到期日孰早者予以分类。

6.4.13.4.1.2 利率风险的敏感性分析

假设	除市场利率以外的其他市场变量保持不变		
分析	相关风险变量的变动	对资产负债表日基金资产净值的影响金额（单位：人民币元）	
		本期末（2025 年 6 月 30 日）	上年度末（2024 年 12 月 31 日）
	利率上升 25BP	-1,105,890.86	-
	利率下降 25BP	1,129,234.70	-

6.4.13.4.2 外汇风险

外汇风险是指金融工具的公允价值或未来现金流量因外汇汇率变动而发生波动的风险。本基金的所有资产及负债以人民币计价，因此无重大外汇风险。

6.4.13.4.2.1 外汇风险敞口

无。

6.4.13.4.3 其他价格风险

其他价格风险是指基金所持金融工具的公允价值或未来现金流量因除市场利率和外汇汇率以外的市场价格因素变动而发生波动的风险。本基金主要投资于证券交易所上市或银行间同业市场交易的债券，所面临的其他价格风险来源于单个证券发行主体自身经营情况或特殊事项的影响，也可能来源于证券市场整体波动的影响。本基金的基金管理人定期结合宏观及微观环境的变化，对投资策略、资产配置、投资组合进行修正，来主动应对可能发生的市场价格风险。

6.4.13.4.3.1 其他价格风险的敏感性分析

于 2025 年 6 月 30 日，本基金持有的交易性权益类投资公允价值占基金资产净值的比例为 0.00%（2024 年 12 月 31 日：0.00%），因此除市场利率和外汇汇率以外的市场价格因素的变动对于本基金资产净值无重大影响（2024 年 12 月 31 日：同）。

6.4.14 公允价值

6.4.14.1 金融工具公允价值计量的方法

公允价值计量结果所属的层次，由对公允价值计量整体而言具有重要意义的输入值所属的最低层次决定：		
第一层次：相同资产或负债在活跃市场上未经调整的报价；		
第二层次：除第一层次输入值外相关资产或负债直接或间接可观察的输入值；		
第三层次：相关资产或负债的不可观察输入值。		

6.4.14.2 持续的以公允价值计量的金融工具

6.4.14.2.1 各层次金融工具的公允价值

单位：人民币元

公允价值计量结果所属的层次	本期末 2025 年 6 月 30 日	上年度末 2024 年 12 月 31 日
第一层次	-	-
第二层次	589,367,290.07	386,804,097.16
第三层次	-	-
合计	589,367,290.07	386,804,097.16

6.4.14.2.2 公允价值所属层次间的重大变动

本基金以报告期初为确认金融工具公允价值层次之间转换的时点。

本基金本期及上年度可比期间持有的以公允价值计量的金融工具的公允价值所属层次未发生重大变动。

6.4.14.3 非持续的以公允价值计量的金融工具的说明

本基金本报告期末及上年度末均未持有非持续的以公允价值计量的金融工具。

6.4.14.4 不以公允价值计量的金融工具的相关说明

不以公允价值计量的金融资产和负债主要包括应收款项和其他金融负债，其公允价值和账面价值相若。

6.4.15 有助于理解和分析会计报表需要说明的其他事项

截止资产负债表日，本基金无需要说明的其他重要事项。

§ 7 投资组合报告

7.1 期末基金资产组合情况

金额单位：人民币元

序号	项目	金额	占基金总资产的比例 (%)
1	权益投资	—	—
	其中：股票	—	—
2	基金投资	—	—
3	固定收益投资	589,367,290.07	99.31
	其中：债券	589,367,290.07	99.31
	资产支持证券	—	—
4	贵金属投资	—	—
5	金融衍生品投资	—	—
6	买入返售金融资产	—	—
	其中：买断式回购的买入返售金融资产	—	—
7	银行存款和结算备付金合计	3,447,889.46	0.58
8	其他各项资产	619,955.67	0.10
9	合计	593,435,135.20	100.00

7.2 报告期末按行业分类的股票投资组合

7.2.1 报告期末按行业分类的境内股票投资组合

本基金本报告期末未持有境内股票。

7.2.2 报告期末按行业分类的港股通投资股票投资组合

本基金本报告期末未持有港股通投资股票。

7.3 期末按公允价值占基金资产净值比例大小排序的所有股票投资明细

本基金本报告期末未持有股票。

7.4 报告期内股票投资组合的重大变动

7.4.1 累计买入金额超出期初基金资产净值 2%或前 20 名的股票明细

本基金本报告期内未买入股票。

7.4.2 累计卖出金额超出期初基金资产净值 2%或前 20 名的股票明细

本基金本报告期内未卖出股票。

7.4.3 买入股票的成本总额及卖出股票的收入总额

本基金本报告期内无买入及卖出股票的情况。

7.5 期末按债券品种分类的债券投资组合

金额单位：人民币元

序号	债券品种	公允价值	占基金资产净值比例（%）
1	国家债券	10,077,415.30	2.19
2	央行票据	-	-
3	金融债券	257,502,879.44	55.86
	其中：政策性金融债	60,575,254.79	13.14
4	企业债券	-	-
5	企业短期融资券	243,305,050.40	52.78
6	中期票据	78,481,944.93	17.02
7	可转债（可交换债）	-	-
8	同业存单	-	-
9	其他	-	-
10	合计	589,367,290.07	127.84

7.6 期末按公允价值占基金资产净值比例大小排序的前五名债券投资明细

金额单位：人民币元

序号	债券代码	债券名称	数量（张）	公允价值	占基金资产净值比例（%）
1	2028041	20 工商银行二级 01	400,000	41,519,013.70	9.01
2	2028024	20 中信银行二级	400,000	41,465,113.42	8.99
3	2028044	20 广发银行二级 01	400,000	41,456,350.68	8.99
4	2228039	22 建设银行二级 01	400,000	41,318,345.21	8.96
5	240314	24 进出 14	400,000	40,354,487.67	8.75

7.7 期末按公允价值占基金资产净值比例大小排序的所有资产支持证券投资明细

本基金本报告期末未持有资产支持证券。

7.8 报告期末按公允价值占基金资产净值比例大小排序的前五名贵金属投资明细

本基金本报告期末未持有贵金属。

7.9 期末按公允价值占基金资产净值比例大小排序的前五名权证投资明细

本基金本报告期末未持有权证。

7.10 本基金投资股指期货的投资政策

股指期货不属于本基金的投资范围, 故此项不适用。

7.11 报告期末本基金投资的国债期货交易情况说明

7.11.1 本期国债期货投资政策

本基金将根据风险管理的原则, 以套期保值为目的, 参与国债期货的交易。国债期货作为利率衍生品的一种, 有助于管理债券组合的久期、流动性和风险水平。基金管理人将按照相关法律法规的规定, 结合对宏观经济形势和政策趋势的判断、对债券市场进行定性和定量分析。构建量化分析体系, 对国债期货和现货的基差、国债期货的流动性、波动水平、套期保值的有效性等指标进行跟踪监控。

7.11.2 本期国债期货投资评价

本基金本报告期末未投资国债期货。

7.12 投资组合报告附注

7.12.1

本基金投资的前十名证券的发行主体中, 中国建设银行股份有限公司在报告编制日前一年内曾受到央行的处罚。中国进出口银行在报告编制日前一年内曾受到国家金融监督管理总局的处罚。

本基金对上述主体发行的相关证券的投资决策程序符合相关法律法规及基金合同的要求。其余前十大持有证券的发行主体本报告期内没有被监管部门立案调查, 或在报告编制日前一年内受到公开谴责、处罚的情形。

7.12.2

截止本报告期末, 本基金未涉及股票相关投资。

7.12.3 期末其他各项资产构成

单位: 人民币元

序号	名称	金额
1	存出保证金	568,947.37

2	应收清算款	-
3	应收股利	-
4	应收利息	-
5	应收申购款	51,008.30
6	其他应收款	-
7	待摊费用	-
8	其他	-
9	合计	619,955.67

7.12.4 期末持有的处于转股期的可转换债券明细

本基金本报告期末未持有处于转股期的可转换债券。

7.12.5 期末前十名股票中存在流通受限情况的说明

本基金本报告期末未持有股票。

7.12.6 投资组合报告附注的其他文字描述部分

本报告中因四舍五入原因，投资组合报告中市值占总资产或净资产比例的分项之和与合计可能存在尾差。

§ 8 基金份额持有人信息

8.1 期末基金份额持有人户数及持有人结构

份额单位：份

份额级别	持有人户数（户）	户均持有的基金份额	持有人结构			
			机构投资者		个人投资者	
			持有份额	占总份额比例	持有份额	占总份额比例
中欧优享债券 A	657	291,635.84	0.00	0.00%	191,604,748.41	100.00%
中欧优享债券 C	893	297,141.34	0.00	0.00%	265,347,215.56	100.00%
中欧优享债券 E	1	149,328.02	149,328.02	100.00%	0.00	0.00%
合计	1,551	294,713.92	149,328.02	0.03%	456,951,963.97	99.97%

8.2 期末基金管理人的从业人员持有本基金的情况

项目	份额级别	持有份额总数（份）	占基金总份额比例
基金管理人所有从业人员持有本基金	中欧优享债券 A	0.00	0.00%
	中欧优享债券 C	0.00	0.00%
	中欧优享债券 E	0.00	0.00%

	合计	0.00	0.00%
--	----	------	-------

8.3 期末基金管理人的从业人员持有本开放式基金份额总量区间情况

项目	份额级别	持有基金份额总量的数量区间（万份）
本公司高级管理人员、基金投资和研究部门负责人持有本开放式基金	中欧优享债券 A	0
	中欧优享债券 C	0
	中欧优享债券 E	0
	合计	0
本基金基金经理持有本开放式基金	中欧优享债券 A	0
	中欧优享债券 C	0
	中欧优享债券 E	0
	合计	0

§ 9 开放式基金份额变动

单位：份

项目	中欧优享债券 A	中欧优享债券 C	中欧优享债券 E
基金合同生效日（2024 年 12 月 24 日）基金份额总额	814,157,927.33	1,406,701,616.46	—
本报告期期初基金份额总额	814,157,927.33	1,406,701,616.46	—
本报告期基金总申购份额	867,854.44	36,497,642.09	149,328.02
减：本报告期基金总赎回份额	623,421,033.36	1,177,852,042.99	—
本报告期基金拆分变动份额	—	—	—
本报告期期末基金份额总额	191,604,748.41	265,347,215.56	149,328.02

注：总申购份额含红利再投、转换入份额，总赎回份额含转换出份额。

§ 10 重大事件揭示

10.1 基金份额持有人大会决议

报告期内本基金未召开持有人大会。

10.2 基金管理人、基金托管人的专门基金托管部门的重大人事变动

10.2.1 基金管理人的重大人事变动

本报告期内，基金管理人无重大人事变动。

10.2.2 基金托管人的专门基金托管部门的重大人事变动

本报告期内，经中国银行股份有限公司研究决定，聘任边济东先生为资产托管部总经理。上述人事变动已按相关规定备案、公告。

10.3 涉及基金管理人、基金财产、基金托管业务的诉讼

报告期内无涉及本基金管理人、基金财产、基金托管业务的诉讼事项。

10.4 基金投资策略的改变

报告期内本基金投资策略未发生重大改变。

10.5 为基金进行审计的会计师事务所情况

本报告期内本基金未改聘会计师事务所。

10.6 管理人、托管人及其高级管理人员受稽查或处罚等情况

10.6.1 管理人及其高级管理人员受稽查或处罚等情况

措施 1	内容
受到稽查或处罚等措施的主体	管理人
受到稽查或处罚等措施的时间	2025-06-10
采取稽查或处罚等措施的机构	上海监管局
受到的具体措施类型	警示函
受到稽查或处罚等措施的原因	公司部分业务内控管理不完善
管理人采取整改措施的情况（如提出整改意见）	监管局现场检查结束后，公司即成立整改小组，制定整改措施包括制度修订、人员培训宣导和强化内部检查等。针对涉及的问题，公司已按要求及时完成整改，并将整改报告报至上海监管局。
其他	无

10.6.2 托管人及其高级管理人员受稽查或处罚等情况

本报告期内，本基金托管人的托管业务部门及其相关高级管理人员无受稽查或处罚等情况。

10.7 基金租用证券公司交易单元的有关情况

10.7.1 基金租用证券公司交易单元进行股票投资及佣金支付情况

金额单位：人民币元

券商名称	交易单元数量	股票交易		应支付该券商的佣金		备注
		成交金额	占当期股票成交总额的比例 (%)	佣金	占当期佣金总量的比例 (%)	

国联民生	1	-	-	-	-	本报告期新增 1 个
国泰海通	1	-	-	-	-	本报告期新增 1 个
华泰证券	1	-	-	-	-	本报告期新增 1 个
申万宏源证券	1	-	-	-	-	本报告期新增 1 个
浙商证券	1	-	-	-	-	本报告期新增 1 个
中信证券	1	-	-	-	-	本报告期新增 1 个

注：1、上述佣金按市场佣金率计算，以扣除由中国证券登记结算有限责任公司收取证管费、经手费和由券商承担的证券结算风险基金后的净额列示。该类佣金协议的服务范围还包括佣金收取方为本基金提供的证券投资研究成果（被动股票型基金不适用）。

2、根据中国证监会的有关规定，我司在综合考量证券经营机构的财务状况、经营状况的基础上，选择基金专用交易席位。

3、本报告期内，海通证券变更为国泰海通证券，国联证券变更为国联民生证券。

10.7.2 基金租用证券公司交易单元进行其他证券投资的情况

金额单位：人民币元

券商名称	债券交易		债券回购交易		权证交易	
	成交金额	占当期债券成交总额的比例 (%)	成交金额	占当期债券回购成交总额的比例 (%)	成交金额	占当期权证成交总额的比例 (%)
国联民生	-	-	-	-	-	-

国泰海通	-	-	-	-	-	-
华泰证券	264,443,300.28	100.00	891,000,000.00	100.00	-	-
申万宏源证券	-	-	-	-	-	-
浙商证券	-	-	-	-	-	-
中信证券	-	-	-	-	-	-

注：1、上述佣金按市场佣金率计算，以扣除由中国证券登记结算有限责任公司收取证管费、经手费和由券商承担的证券结算风险基金后的净额列示。该类佣金协议的服务范围还包括佣金收取方为本基金提供的证券投资研究成果（被动股票型基金不适用）。

2、根据中国证监会的有关规定，我司在综合考量证券经营机构的财务状况、经营状况的基础上，选择基金专用交易席位。

3、本报告期内，海通证券变更为国泰海通证券，国联证券变更为国联民生证券。

10.8 其他重大事件

序号	公告事项	法定披露方式	法定披露日期
1	中欧基金管理有限公司关于暂停部分销售机构办理旗下基金相关销售业务的公告	中国证监会指定媒介	2025-01-18
2	中欧基金管理有限公司关于暂停部分销售机构办理旗下基金相关销售业务的公告	中国证监会指定媒介	2025-02-22
3	中欧优享债券型证券投资基金开放日常申购、赎回、转换、定期定额投资业务的公告	中国证监会指定媒介	2025-03-20
4	中欧基金管理有限公司关于中欧优享债券型证券投资基金增设 E 类基金份额并修订相关法律文件的公告	中国证监会指定媒介	2025-04-11
5	中欧优享债券型证券投资基金基金合同（修订）	中国证监会指定媒介	2025-04-11
6	中欧优享债券型证券投资基金基金产品资料概要更新	中国证监会指定媒介	2025-04-11
7	中欧优享债券型证券投资基金更新招募说明书（2025 年 4 月）	中国证监会指定媒介	2025-04-11
8	中欧优享债券型证券投资基金托管协议（修订）	中国证监会指定媒介	2025-04-11
9	中欧基金管理有限公司旗下部分基金 2025 年第一季度报告的提示性公告	中国证监会指定媒介	2025-04-22

10	中欧优享债券型证券投资基金 2025 年第 1 季度报告	中国证监会指定媒介	2025-04-22
11	中欧优享债券型证券投资基金 E 类基金份额实施销售费率优惠的公告	中国证监会指定媒介	2025-05-06
12	中欧优享债券型证券投资基金基金经理变更公告	中国证监会指定媒介	2025-05-16
13	中欧优享债券型证券投资基金基金产品资料概要更新	中国证监会指定媒介	2025-05-19
14	中欧优享债券型证券投资基金更新招募说明书（2025 年 5 月）	中国证监会指定媒介	2025-05-19
15	中欧基金管理有限公司关于暂停部分销售机构办理旗下基金相关销售业务的公告	中国证监会指定媒介	2025-06-03
16	中欧优享债券型证券投资基金基金产品资料概要更新	中国证监会指定媒介	2025-06-03
17	中欧基金管理有限公司关于终止民商基金销售（上海）有限公司办理本公司旗下基金相关销售业务的公告	中国证监会指定媒介	2025-06-09
18	中欧优享债券型证券投资基金更新招募说明书（2025 年 6 月）	中国证监会指定媒介	2025-06-24

§ 11 影响投资者决策的其他重要信息

11.1 报告期内单一投资者持有基金份额比例达到或超过 20%的情况

报告期内单一投资者持有基金份额比例不存在达到或超过 20%的情况。

11.2 影响投资者决策的其他重要信息

无。

§ 12 备查文件目录

12.1 备查文件目录

- 1、本基金批复文件、基金合同、托管协议、招募说明书及更新；
- 2、基金管理人业务资格批件、营业执照
- 3、本报告期内在中国证监会指定媒介上公开披露的各项公告

12.2 存放地点

基金管理人的办公场所。

12.3 查阅方式

投资者可登录基金管理人网站(www.zofund.com)查阅，或在营业时间内至基金管理人办公场

所免费查阅。

投资者对本报告书如有疑问，可咨询本基金管理人中欧基金管理有限公司：

客户服务中心电话：021-68609700，400-700-9700

中欧基金管理有限公司

2025 年 8 月 30 日