

浙商汇金聚利一年定期开放债券型证券投资 基金

2025年第3季度报告

2025年09月30日

基金管理人:浙江浙商证券资产管理有限公司

基金托管人:中国光大银行股份有限公司

报告送出日期:2025年10月28日

§1 重要提示

浙江浙商证券资产管理有限公司的董事会及董事保证本报告所载资料不存在虚假记载、误导性陈述或重大遗漏，并对其内容的真实性、准确性和完整性承担个别及连带责任。

基金托管人中国光大银行股份有限公司根据本基金合同规定，于2025年10月27日复核了本报告中的财务指标、净值表现和投资组合报告等内容，保证复核内容不存在虚假记载、误导性陈述或者重大遗漏。

浙江浙商证券资产管理有限公司承诺以诚实信用、勤勉尽责的原则管理和运用基金资产，但不保证基金一定盈利。

基金的过往业绩并不代表其未来表现。投资有风险，投资者在作出投资决策前应仔细阅读本基金的招募说明书及其更新。

本报告中财务资料未经审计。

本报告期自2025年07月01日起至2025年09月30日止。

§2 基金产品概况

基金简称	浙商汇金聚利一年定期
基金主代码	002805
基金运作方式	契约型、定期开放式
基金合同生效日	2016年08月01日
报告期末基金份额总额	562,721,543.10份
投资目标	本基金在严格控制风险和追求基金资产长期稳定的基础上，力求获得高于业绩比较基准的投资收益。
投资策略	<p>（一）封闭期投资策略</p> <ol style="list-style-type: none"> 1、资产配置策略； 2、债券投资组合策略； 3、债券投资策略； 4、国债期货投资策略； <p>（二）开放期投资策略</p> <p>开放期内，本基金为保持较高的组合流动性，方便投资人安排投资，在遵守本基金有关投资限制与投资比例的前提下，将主要投资于高流动性的投资品种，减小基金净值的波动。</p>
业绩比较基准	中债综合全价指数

风险收益特征	本基金为债券型基金，一般市场情况下，长期风险收益特征高于货币市场基金，低于混合型基金和股票型基金。		
基金管理人	浙江浙商证券资产管理有限公司		
基金托管人	中国光大银行股份有限公司		
下属分级基金的基金简称	浙商汇金聚利一年定期A	浙商汇金聚利一年定期C	浙商汇金聚利一年定期D
下属分级基金的交易代码	002805	002806	019826
报告期末下属分级基金的份额总额	50,511,625.71份	9,072,317.47份	503,137,599.92份

§3 主要财务指标和基金净值表现

3.1 主要财务指标

单位：人民币元

主要财务指标	报告期(2025年07月01日 - 2025年09月30日)		
	浙商汇金聚利一年定期A	浙商汇金聚利一年定期C	浙商汇金聚利一年定期D
1.本期已实现收益	484,316.33	73,628.25	4,824,290.21
2.本期利润	-4,770.70	-10,916.21	-47,520.67
3.加权平均基金份额本期利润	-0.0001	-0.0012	-0.0001
4.期末基金资产净值	57,893,046.13	10,003,678.77	576,674,371.84
5.期末基金份额净值	1.1461	1.1027	1.1462

注：1、所述基金业绩指标不包括持有人认购或交易基金的各项费用，计入费用后实际收益水平要低于所列数字。

2、本期已实现收益指基金本期利息收入、投资收益、其他收入（不包含公允价值变动收益）扣除相关费用和信用减值损失后的余额，本期利润为本期已实现收益加上本期公允价值变动收益。

3.2 基金净值表现

3.2.1 基金份额净值增长率及其与同期业绩比较基准收益率的比较

浙商汇金聚利一年定期A净值表现

阶段	净值增长率①	净值增长率标准差②	业绩比较基准收益率③	业绩比较基准收益率标准差④	①-③	②-④
过去三个月	-0.01%	0.03%	-1.50%	0.07%	1.49%	-0.04%
过去六个月	1.09%	0.03%	-0.45%	0.09%	1.54%	-0.06%
过去一年	2.43%	0.05%	0.57%	0.10%	1.86%	-0.05%
过去三年	7.62%	0.06%	4.76%	0.08%	2.86%	-0.02%
过去五年	17.06%	0.07%	8.85%	0.07%	8.21%	0.00%
自基金合同生效起至今	39.22%	0.07%	8.64%	0.07%	30.58%	0.00%

注：本基金的业绩比较基准：中债综合全价指数

浙商汇金聚利一年定期C净值表现

阶段	净值增长率①	净值增长率标准差②	业绩比较基准收益率③	业绩比较基准收益率标准差④	①-③	②-④
过去三个月	-0.11%	0.03%	-1.50%	0.07%	1.39%	-0.04%
过去六个月	0.90%	0.03%	-0.45%	0.09%	1.35%	-0.06%
过去一年	2.03%	0.05%	0.57%	0.10%	1.46%	-0.05%
过去三年	6.36%	0.06%	4.76%	0.08%	1.60%	-0.02%
过去五年	14.70%	0.07%	8.85%	0.07%	5.85%	0.00%
自基金合同生效起至今	34.43%	0.07%	8.64%	0.07%	25.79%	0.00%

注：本基金的业绩比较基准：中债综合全价指数

浙商汇金聚利一年定期D净值表现

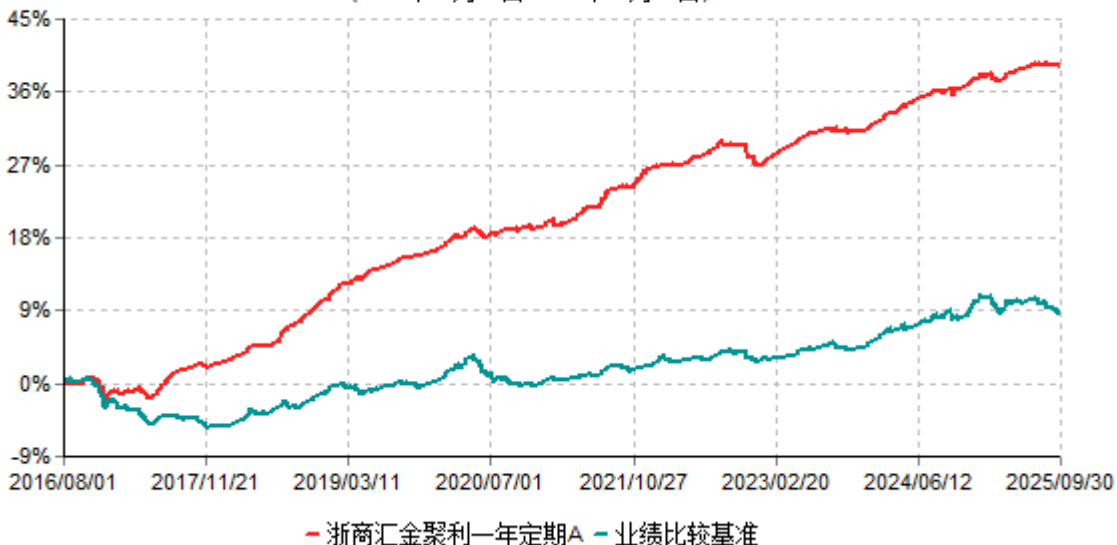
阶段	净值增长率①	净值增长率标准差②	业绩比较基准收益率③	业绩比较基准收益率标准差④	①-③	②-④
过去三个月	-0.01%	0.03%	-1.50%	0.07%	1.49%	-0.04%
过去六个月	1.10%	0.03%	-0.45%	0.09%	1.55%	-0.06%
过去一年	2.44%	0.05%	0.57%	0.10%	1.87%	-0.05%
自基金合同	6.30%	0.04%	4.37%	0.09%	1.93%	-0.05%

生效起至今						
-------	--	--	--	--	--	--

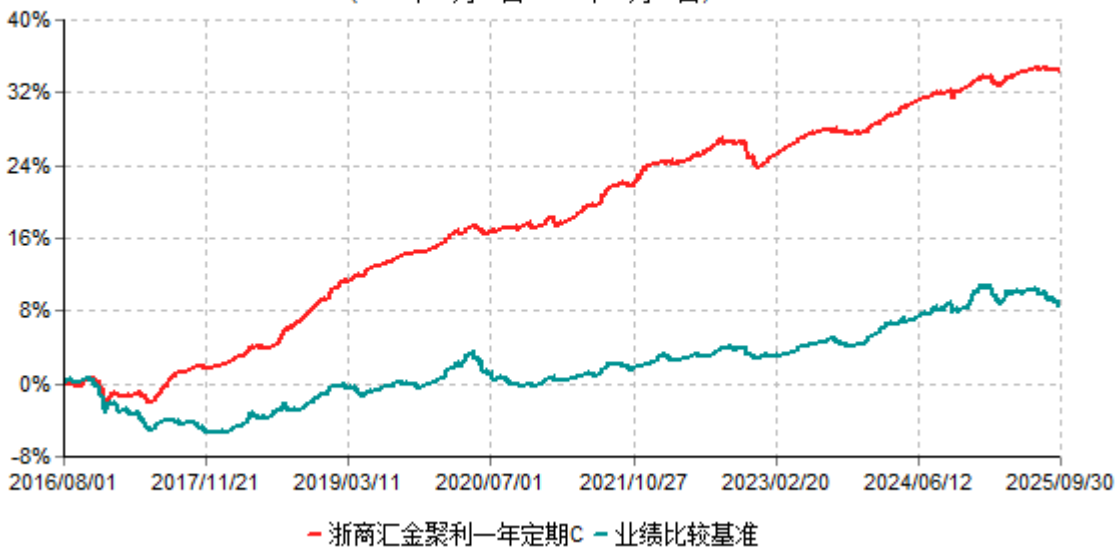
注：1、本基金的业绩比较基准：中债综合全价指数
 2、本基金于 2023 年 10 月 23 日起新增 D 类份额，D 类基金份额合同生效日为 2023 年 10 月 23 日。

3.2.2 自基金合同生效以来基金累计净值增长率变动及其与同期业绩比较基准收益率变动的比较

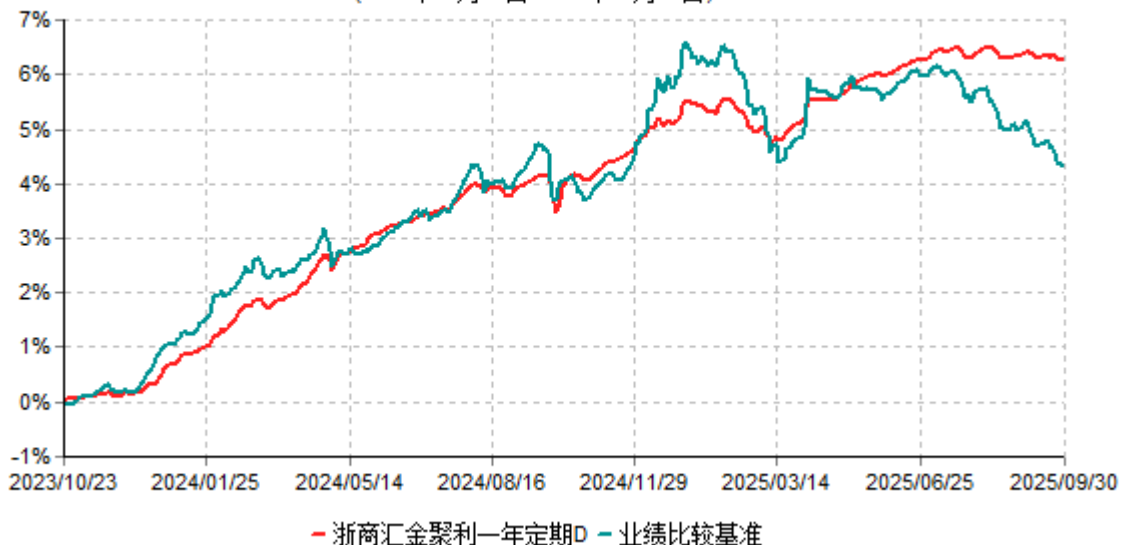
浙商汇金聚利一年定期A累计净值增长率与业绩比较基准收益率历史走势对比图
 (2016年08月01日-2025年09月30日)



浙商汇金聚利一年定期C累计净值增长率与业绩比较基准收益率历史走势对比图
 (2016年08月01日-2025年09月30日)



浙商汇金聚利一年定期D累计净值增长率与业绩比较基准收益率历史走势对比图
(2023年10月23日-2025年09月30日)



注：本基金于2023年10月23日起新增D类份额，D类基金份额合同生效日为2023年10月23日。

§4 管理人报告

4.1 基金经理（或基金经理小组）简介

姓名	职务	任本基金的基金经理期限		证券从业年限	说明
		任职日期	离任日期		
白严	本基金基金经理，浙商汇金聚泓两年定期开放债券型发起式证券投资基金、浙商汇金月享30天滚动持有中短债债券型证券投资基金、浙商汇金聚兴一年定期开放债券型发起式证券投资基金、浙商汇金金算盘货币市场基金、浙商汇金聚盈中短债债券型证券投资基金、浙商	2023-11-07	-	2年	中国国籍，上海交通大学工商管理硕士。拥有多年固定收益领域从业经历以及投资经验。2017年开始在浦发银行金融市场部担任本币交易员，从事本币资产投资和负债管理、债券和货币市场研究等工作，负责管理自营银行账户债券投资与资金交易。2023年加入浙江浙商证券资产管理有限公司，任公募固定收益投资部基金经理，拥有基金从业资格及证券从业资格。

	汇金中证同业存单A AA指数7天持有期 证券投资基金基金 经理。				
--	---	--	--	--	--

注：1、上述表格内基金经理的任职日期、离职日期分别指根据公司决定确定的聘任日期和解聘日期。对基金的首任基金经理，其“任职日期”按基金合同生效日填写。

2、证券从业年限计算标准遵从中国证监会《证券投资基金经营机构董事、监事、高级管理人员及从业人员监督管理办法》中关于证券基金从业人员范围的相关规定。

4.1.1 期末兼任私募资产管理计划投资经理的基金经理同时管理的产品情况

本报告期末，本基金基金经理未存在兼任私募资产管理计划投资经理的情况。

4.2 管理人对报告期内本基金运作遵规守信情况的说明

本基金管理人在本报告期内严格遵守《中华人民共和国证券投资基金法》、其他相关法律法规和本基金合同的约定，本着诚实信用、勤勉尽责的原则管理和运用基金资产，在严格控制风险的基础上，以确保基金资产的安全并谋求基金资产长期稳定的增长为目标，为基金份额持有人谋求最大利益，无损害基金持有人利益的行为。本基金无重大违法、违规行为，本基金投资组合符合有关法规及基金合同的约定。

4.3 公平交易专项说明

4.3.1 公平交易制度的执行情况

本基金管理人一贯公平对待旗下管理的所有基金和组合，制定并严格遵守相应的制度和流程，通过系统和人工等方式在各环节严格控制交易公平执行。报告期内，本公司严格执行了《证券投资基金管理公司公平交易制度指导意见》和《浙江浙商证券资产管理有限公司公平交易管理办法》的规定。

4.3.2 异常交易行为的专项说明

报告期内未发现本基金存在异常交易行为。

报告期内，未出现涉及本基金的交易所公开竞价同日反向交易成交较少的单边交易量超过该证券当日成交量5%的情况。

4.4 报告期内基金的投资策略和运作分析

一、三季度回顾

三季度债市整体走弱，受到多重利空冲击的影响，各期限利率平坦化上行。宏观叙事从“弱复苏”到“反内卷”，7月雅下水电项目开工，反内卷政策接连出台，国内市场围绕“反内卷”交易开展，权益及商品大涨，对债市情绪构成压制。伴随利率的震荡上行，债市负反馈行情演绎，资金向权益类资产搬家，二级债基受到资金青睐，负反馈

加剧了债市的抛压。8月末公募基金费率改革征求意见稿出台，关于公募基金赎回费的改革再次给债市情绪带来沉重一击，公募基金出于对未来负债端的担忧做防御性抛售，特别是流动性较差的中长期信用债供求结构恶化，上行幅度更大。政策层面，美联储8月降息25bp，央行并未跟随，市场对于央行进一步宽货币预期不强，上半年5.3%的经济增速表现亮眼，政策层面不急于出牌，且9月末央行虽然整体对资金面仍偏呵护，但在某些时点的操作却略显谨慎。宽货币预期不强、风险偏好上行压制等因素是债市在三季度整体表现不佳的重要原因。

三季度本产品继续维持信用债投资策略，持续挖掘信用类资产和ABS资产，寻找高性价比的品种，组合采取偏防守策略，卖出资产持续调降组合杠杆，同时卖出部分长久期利率债降低组合久期，9月份开始加大资产配置力度。

二、四季度展望

基本面方面来看，弱复苏格局未变，且下半年经济增速预计回落，这制约了货币政策的转向程度，且如果美联储四季度继续降息，为了保持币值稳定，央行仍有概率跟进。反内卷政策之下，通胀筑底的预期也在升温，基本面偏弱虽然对债市有托底的作用，但也难言对债市构成利好。

债市波动上升，股债跷跷板效应凸显，但整体仍未脱离上有顶、下有底的格局。日历效应来看，四季度往往债市会有跨年行情，年末债券供给回落，叠加机构在年底的抢配需求，另外美联储进入到降息周期中，央行四季度仍有概率跟随，两者叠加下或许能够催生四季度一波主要的交易行情。另一方面，债市在四季度仍然面临一定的不利因素，一是权益市场上涨趋势仍然健康，呈现慢牛格局，对于债券情绪的压制影响还在，但伴随利率的持续调整，权益市场的影响在边际减弱，二是公募赎回费尚未完全落地，基于赎回费导致的赎回压力仍有可能持续扰动市场，三是年末配置节奏可能要弱于往年，银行方面在资产和负债的双重压力下存在一定缩表的倾向，保险等配置资金更加关注权益相关资产，这些因素导致配置力量可能会弱于往年。

以上因素叠加之下，四季度的债市可能仍难摆脱震荡格局，在震荡中等待更多信号明确方向。中期债市节奏仍偏弱，久期仍要保持谨慎，谨慎追高。品种方面中短期限坚持票息策略和杠杆策略，交易性品种注意保持组合流动性。

4.5 报告期内基金的业绩表现

截至报告期末浙商汇金聚利一年定期A基金份额净值为1.1461元，本报告期内，该类基金份额净值增长率为-0.01%，同期业绩比较基准收益率为-1.50%；截至报告期末浙商汇金聚利一年定期C基金份额净值为1.1027元，本报告期内，该类基金份额净值增长率为-0.11%，同期业绩比较基准收益率为-1.50%；截至报告期末浙商汇金聚利一年定期D基金份额净值为1.1462元，本报告期内，该类基金份额净值增长率为-0.01%，同期业绩比较基准收益率为-1.50%。

4.6 报告期内基金持有人数或基金资产净值预警说明

本报告期内，本基金未发生《公开募集证券投资基金运行管理办法》的第四十一条所述情形。

§5 投资组合报告

5.1 报告期末基金资产组合情况

序号	项目	金额(元)	占基金总资产的比例 (%)
1	权益投资	-	-
	其中：股票	-	-
2	基金投资	-	-
3	固定收益投资	749,079,056.78	99.44
	其中：债券	621,870,252.54	82.55
	资产支持证券	127,208,804.24	16.89
4	贵金属投资	-	-
5	金融衍生品投资	-	-
6	买入返售金融资产	-	-
	其中：买断式回购的买入返售金融资产	-	-
7	银行存款和结算备付金合计	4,204,785.96	0.56
8	其他资产	722.14	0.00
9	合计	753,284,564.88	100.00

5.2 报告期末按行业分类的股票投资组合

5.2.1 报告期末按行业分类的境内股票投资组合

本基金本报告期末未持有境内股票投资组合。

5.2.2 报告期末按行业分类的港股通投资股票投资组合

本基金本报告期末未持有港股通投资股票投资组合。

5.3 报告期末按公允价值占基金资产净值比例大小排序的前十名股票投资明细

本基金本报告期末未持有股票。

5.4 报告期末按债券品种分类的债券投资组合

序号	债券品种	公允价值(元)	占基金资产净值比例 (%)
----	------	---------	---------------

1	国家债券	-	-
2	央行票据	-	-
3	金融债券	30,524,534.25	4.74
	其中：政策性金融债	20,499,638.36	3.18
4	企业债券	254,699,616.98	39.51
5	企业短期融资券	-	-
6	中期票据	326,510,040.54	50.66
7	可转债（可交换债）	-	-
8	同业存单	-	-
9	其他	10,136,060.77	1.57
10	合计	621,870,252.54	96.48

5.5 报告期末按公允价值占基金资产净值比例大小排序的前五名债券投资明细

序号	债券代码	债券名称	数量（张）	公允价值(元)	占基金资产净值比例（%）
1	102383077	23滁州经开MTN002	500,000	52,520,939.73	8.15
2	240081	23方正G5	500,000	52,175,616.44	8.09
3	102381996	23广弘交通MTN001	500,000	50,860,904.11	7.89
4	102581136	25厦门国资MTN001	400,000	40,735,406.03	6.32
5	524422	25世证02	400,000	39,814,158.90	6.18

5.6 报告期末按公允价值占基金资产净值比例大小排序的前十名资产支持证券投资明细

序号	证券代码	证券名称	数量(份)	公允价值(元)	占基金资产净值比例(%)
1	264721	毓秀3A	300,000	30,063,468.49	4.66
2	264362	住发1优	300,000	30,005,958.90	4.66
3	146268	盛宏13A	250,000	25,011,520.55	3.88
4	264493	25恒华A2	200,000	20,028,712.33	3.11
5	265752	萧产发A	120,000	11,997,734.79	1.86
6	183386	22LJZ优	100,000	10,101,409.18	1.57

5.7 报告期末按公允价值占基金资产净值比例大小排序的前五名贵金属投资明细

本基金本报告期末未持有贵金属。

5.8 报告期末按公允价值占基金资产净值比例大小排序的前五名权证投资明细

本基金本报告期末未持有权证。

5.9 报告期末本基金投资的股指期货交易情况说明

5.9.1 报告期末本基金投资的股指期货持仓和损益明细

本基金本报告期末未持有股指期货。

5.9.2 本基金投资股指期货的投资政策

本基金本报告期内未投资股指期货。

5.10 报告期末本基金投资的国债期货交易情况说明

5.10.1 本期国债期货投资政策

报告期内，本基金未参与国债期货交易。

5.10.2 报告期末本基金投资的国债期货持仓和损益明细

本基金本报告期末未持有国债期货。

5.10.3 本期国债期货投资评价

报告期内，本基金未参与国债期货交易。

5.11 投资组合报告附注

5.11.1 本基金投资的前十名证券的发行主体本期收到调查以及处罚的情况的说明

报告期内本基金投资的前十名证券的发行主体未被监管部门立案调查，在本报告编制日前一年内本基金投资的前十名证券的发行主体未受到公开谴责、处罚。

5.11.2 本基金投资的前十名证券中，没有超出基金合同规定的备选证券库之外的证券。

5.11.3 其他资产构成

序号	名称	金额(元)
1	存出保证金	722.14
2	应收证券清算款	-
3	应收股利	-
4	应收利息	-
5	应收申购款	-
6	其他应收款	-

7	其他	-
8	合计	722.14

5.11.4 报告期末持有的处于转股期的可转换债券明细

本基金本报告期末未持有可转债。

5.11.5 报告期末前十名股票中存在流通受限情况的说明

本基金本报告期末未持有股票。

5.11.6 投资组合报告附注的其他文字描述部分

由于四舍五入的原因，投资组合报告中市值占净值比例的分项之和与合计项之间可能存在尾差。

§6 开放式基金份额变动

单位：份

	浙商汇金聚利一年定期A	浙商汇金聚利一年定期C	浙商汇金聚利一年定期D
报告期期初基金份额总额	50,511,625.71	9,072,317.47	503,137,599.92
报告期期间基金总申购份额	-	-	-
减：报告期期间基金总赎回份额	-	-	-
报告期期间基金拆分变动份额（份额减少以“-”填列）	-	-	-
报告期期末基金份额总额	50,511,625.71	9,072,317.47	503,137,599.92

注：总申购份额含红利再投、转入份额，总赎回份额含转出份额。

§7 基金管理人运用固有资金投资本基金情况

7.1 基金管理人持有本基金份额变动情况

本报告期内基金管理人未持有本基金。

7.2 基金管理人运用固有资金投资本基金交易明细

报告期内基金管理人未发生固有资金申购、赎回本基金的情况。

§8 影响投资者决策的其他重要信息

8.1 报告期内单一投资者持有基金份额比例达到或超过20%的情况

投资者类别	报告期内持有基金份额变化情况				报告期末持有基金情况		
	序号	持有基金份额比例达到或者超过20%的时间区间	期初份额	申购份额	赎回份额	持有份额	份额占比
机构	1	20250701-20250930	503,137,599.92	-	-	503,137,599.92	89.41%
产品特有风险							
报告期内，本基金单一客户持有份额比例超过基金总份额的20%且持有比例较大，除本基金招募说明书中列示的各项风险情形外，还包括因该类投资者巨额赎回可能导致的基金清盘风险、流动性风险和基金净值波动风险。							

- 注：1、申购份额包含基金申购份额、基金转换入份额、场内买入份额和红利再投；
2、赎回份额包含基金赎回份额、基金转换出份额和场内卖出份额。

8.2 影响投资者决策的其他重要信息

报告期内未出现影响投资者决策的其他重要信息。

§9 备查文件目录

9.1 备查文件目录

中国证监会批准设立浙商汇金聚利一年定期开放债券型证券投资基金的文件；
《浙商汇金聚利一年定期开放债券型证券投资基金基金合同》；
《浙商汇金聚利一年定期开放债券型证券投资基金托管协议》；
报告期内在规定媒介上披露的各项公告；
基金管理人业务资格批件、营业执照。

9.2 存放地点

基金管理人住所及托管人住所。

9.3 查阅方式

投资者可于本基金管理人办公时间预约查询；亦可通过公司网站查阅，公司网址为：
www.stocke.com.cn。

浙江浙商证券资产管理有限公司
2025年10月28日