

东方红短债债券型证券投资基金

2025 年第 3 季度报告

2025 年 9 月 30 日

基金管理人：上海东方证券资产管理有限公司

基金托管人：中国农业银行股份有限公司

报告送出日期：2025 年 10 月 28 日

§1 重要提示

基金管理人的董事会及董事保证本报告所载资料不存在虚假记载、误导性陈述或重大遗漏，并对其内容的真实性、准确性和完整性承担个别及连带责任。

基金托管人中国农业银行股份有限公司根据本基金合同规定，于 2025 年 10 月 24 日复核了本报告中的财务指标、净值表现和投资组合报告等内容，保证复核内容不存在虚假记载、误导性陈述或者重大遗漏。

基金管理人承诺以诚实信用、勤勉尽责的原则管理和运用基金资产，但不保证基金一定盈利。基金的过往业绩并不代表其未来表现。投资有风险，投资者在作出投资决策前应仔细阅读本基金的招募说明书及其更新。

本报告中财务资料未经审计。

本基金于 2022 年 5 月 23 日新增 E 类份额，本报告中本基金 E 类份额的“基金合同生效日”特指 2022 年 5 月 23 日。

本基金于 2025 年 7 月 21 日新增 D 类份额，本报告中本基金 D 类份额的“基金合同生效日”特指 2025 年 7 月 21 日。

本报告期自 2025 年 07 月 01 日起至 2025 年 09 月 30 日止。

§2 基金产品概况

基金简称	东方红短债债券
基金主代码	014910
基金运作方式	契约型开放式
基金合同生效日	2022 年 3 月 21 日
报告期末基金份额总额	4,257,751,511.70 份
投资目标	本基金在严格控制风险的基础上谨慎投资,力争为投资者提供高于业绩比较基准的投资回报。
投资策略	本基金将采用自上而下的方法,在充分研究基本宏观经济形势以及微观市场主体的基础上,对市场基本利率、债券类产品收益率、货币类产品收益率等大类产品收益率水平变化进行评估,并结合各类别资产的波动性以及流动性状况分析,针对不同行业、不同投资品种选择投资策略,以此做出资产配置及风险控制。在此基础上,本基金将综合

	运用利率类投资策略、信用债投资策略、资产支持证券投资策略、债券回购杠杆策略、证券公司短期公司债券投资策略、国债期货投资策略和信用衍生品投资策略等策略进行投资。			
业绩比较基准	中债综合财富(1 年以下)指数收益率×90%+同期中国人民银行公布的一年期银行定期存款税后收益率×10%。			
风险收益特征	本基金是一只债券型基金，其预期风险与收益高于货币市场基金，低于股票型基金和混合型基金。			
基金管理人	上海东方证券资产管理有限公司			
基金托管人	中国农业银行股份有限公司			
下属分级基金的基金简称	东方红短债债券 A	东方红短债债券 C	东方红短债债券 D	东方红短债债券 E
下属分级基金的交易代码	014910	014911	024971	015612
报告期末下属分级基金的份额总额	1, 650, 732, 823. 26 份	250, 767, 402. 88 份	823, 621, 095. 28 份	1, 532, 630, 190. 28 份

§3 主要财务指标和基金净值表现

3.1 主要财务指标

单位：人民币元

主要财务指标	报告期（2025 年 7 月 1 日-2025 年 9 月 30 日）		报告期（2025 年 7 月 21 日-2025 年 9 月 30 日）	报告期（2025 年 7 月 1 日-2025 年 9 月 30 日）
	东方红短债债券 A	东方红短债债券 C	东方红短债债券 D	东方红短债债券 E
1. 本期已实现收益	8, 004, 135. 16	1, 123, 482. 33	2, 783, 352. 32	7, 758, 251. 79
2. 本期利润	5, 670, 475. 55	823, 615. 17	1, 675, 179. 04	4, 857, 754. 47
3. 加权平均基金份额本期利润	0. 0030	0. 0029	0. 0018	0. 0024
4. 期末基金资产净值	1, 777, 855, 371. 83	269, 116, 937. 03	887, 005, 653. 72	1, 641, 485, 894. 80

5. 期末 基金份 额净值	1. 0770	1. 0732	1. 0770	1. 0710
---------------------	---------	---------	---------	---------

注：1、所述基金业绩指标不包括持有人认购或交易基金的各项费用，计入费用后实际收益水平要低于所列数字。

2、本期已实现收益指基金本期利息收入、投资收益、其他收入（不含公允价值变动收益）扣除相关费用后的余额，本期利润为本期已实现收益加上本期公允价值变动收益。

3、本基金于 2025 年 07 月 21 日增加东方红短债债券 D 类份额，东方红短债债券 D 类份额报告期间为 2025 年 07 月 21 日-2025 年 09 月 30 日，自东方红短债债券 D 类份额生效日起至本报告期末不满一季度。

3.2 基金净值表现

3.2.1 基金份额净值增长率及其与同期业绩比较基准收益率的比较

东方红短债债券 A

阶段	净值增长率①	净值增长率标准差②	业绩比较基准收益率③	业绩比较基准收益率标准差④	①－③	②－④
过去三个月	0. 29%	0. 01%	0. 38%	0. 01%	-0. 09%	0. 00%
过去六个月	0. 91%	0. 01%	0. 87%	0. 01%	0. 04%	0. 00%
过去一年	1. 97%	0. 02%	1. 80%	0. 01%	0. 17%	0. 01%
过去三年	8. 08%	0. 02%	6. 56%	0. 01%	1. 52%	0. 01%
自基金合同生效起至今	9. 79%	0. 02%	7. 96%	0. 01%	1. 83%	0. 01%

东方红短债债券 C

阶段	净值增长率①	净值增长率标准差②	业绩比较基准收益率③	业绩比较基准收益率标准差④	①－③	②－④
过去三个月	0. 27%	0. 01%	0. 38%	0. 01%	-0. 11%	0. 00%
过去六个月	0. 86%	0. 01%	0. 87%	0. 01%	-0. 01%	0. 00%
过去一年	1. 87%	0. 02%	1. 80%	0. 01%	0. 07%	0. 01%

过去三年	7.77%	0.02%	6.56%	0.01%	1.21%	0.01%
自基金合同 生效起至今	9.40%	0.02%	7.96%	0.01%	1.44%	0.01%

东方红短债债券 D

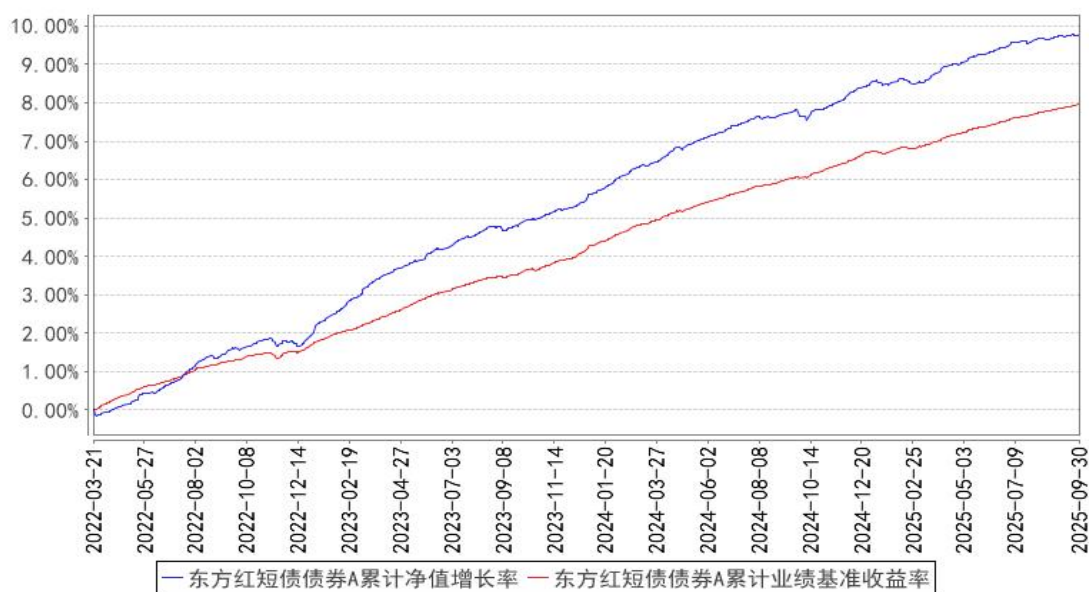
阶段	净值增长率①	净值增长率标准 差②	业绩比较基准 收益率③	业绩比较基准 收益率标准差 ④	①－③	②－④
自基金合同 生效起至今	0.15%	0.01%	0.27%	0.01%	-0.12%	0.00%

东方红短债债券 E

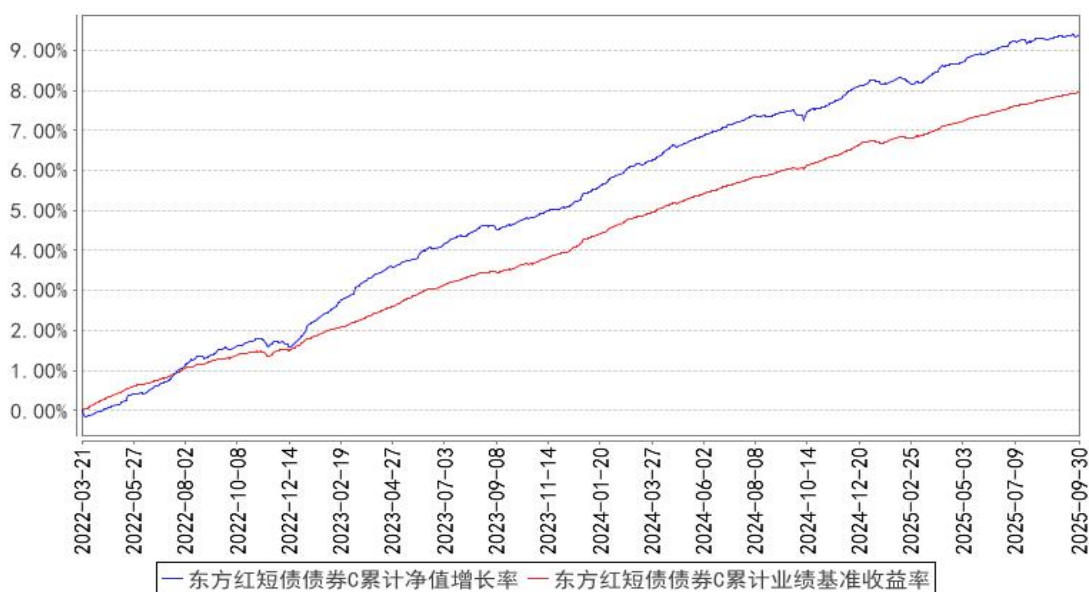
阶段	净值增长率①	净值增长率标准 差②	业绩比较基准 收益率③	业绩比较基准 收益率标准差 ④	①－③	②－④
过去三个月	0.25%	0.01%	0.38%	0.01%	-0.13%	0.00%
过去六个月	0.83%	0.01%	0.87%	0.01%	-0.04%	0.00%
过去一年	1.81%	0.02%	1.80%	0.01%	0.01%	0.01%
过去三年	7.57%	0.02%	6.56%	0.01%	1.01%	0.01%
自基金合同 生效起至今	8.76%	0.02%	7.33%	0.01%	1.43%	0.01%

3.2.2 自基金合同生效以来基金累计净值增长率变动及其与同期业绩比较基准收益率变动的比较

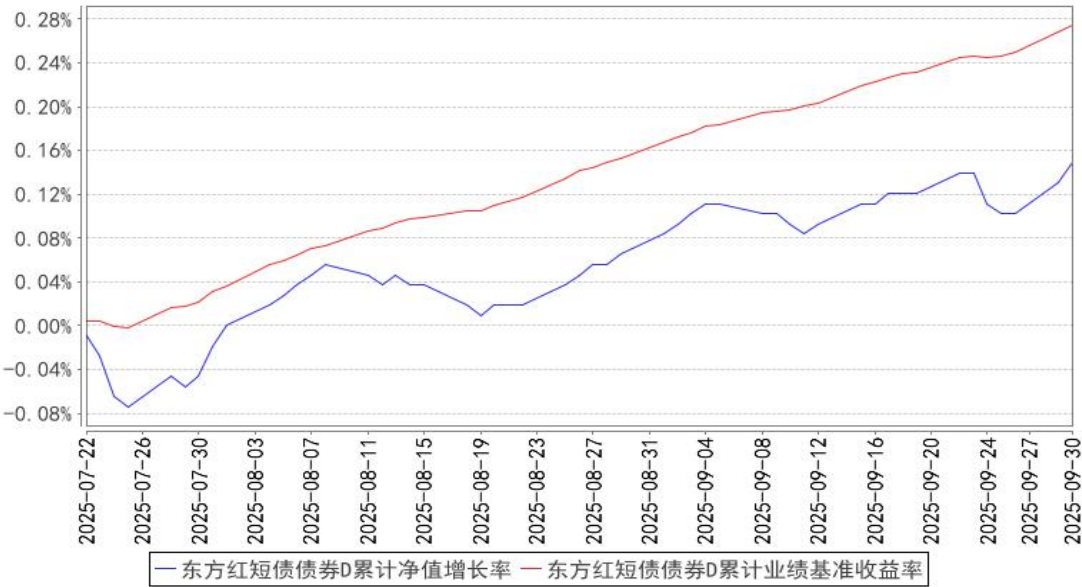
东方红短债债券A累计净值增长率与同期业绩比较基准收益率的历史走势对比图



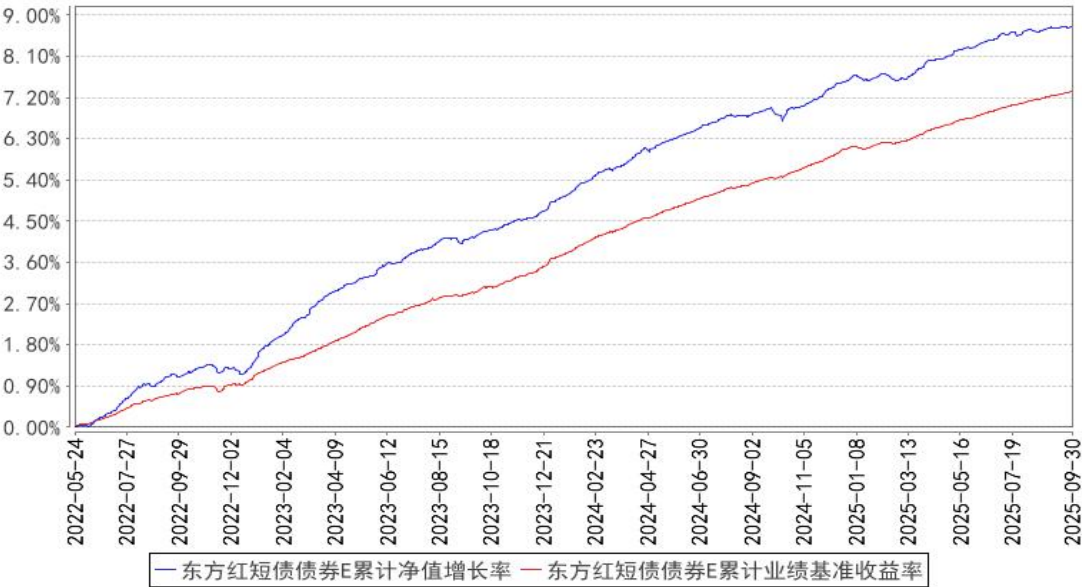
东方红短债债券C累计净值增长率与同期业绩比较基准收益率的历史走势对比图



东方红短债债券D累计净值增长率与同期业绩比较基准收益率的历史走势对比图



东方红短债债券E累计净值增长率与同期业绩比较基准收益率的历史走势对比图



§4 管理人报告

4.1 基金经理（或基金经理小组）简介

姓名	职务	任本基金的基金经理期限		证券从业年限	说明
		任职日期	离任日期		
丁锐	上海东方证券资产管理有限公司基金经理	2022年3月21日	-	12年	上海东方证券资产管理有限公司基金经理，2018年11月至今任东方红货币市场基金基金经理、2020年07月至今任东方红鑫泰66个月定期开放债券型证券投资基金基金经理、2020年08月至2024年05月任东方红优质甄选一年持有期混合

					型证券投资基金基金经理、2020 年 09 月至今任东方红鑫安 39 个月定期开放债券型证券投资基金基金经理、2022 年 03 月至今任东方红短债债券型证券投资基金基金经理、2023 年 06 月至今任东方红 30 天滚动持有纯债债券型证券投资基金基金经理、2023 年 11 月至 2025 年 02 月任东方红 3 个月定期开放纯债债券型证券投资基金基金经理。牛津大学理学硕士。曾任交通银行股份有限公司资产管理业务中心投资经理，交银施罗德基金管理有限公司专户投资部投资经理助理，上海东方证券资产管理有限公司投资经理助理。具备证券投资基金从业资格。
李燕	上海东方证券资产管理有限公司基金经理	2022 年 5 月 13 日	-	24 年	上海东方证券资产管理有限公司基金经理，2017 年 10 月至今任东方红货币市场基金基金经理、2022 年 05 月至今任东方红短债债券型证券投资基金基金经理、2022 年 12 月至今任东方红中证同业存单 AAA 指数 7 天持有期证券投资基金基金经理、2023 年 11 月至今任东方红 90 天持有期纯债债券型证券投资基金基金经理、2023 年 12 月至今任东方红 60 天持有期纯债债券型证券投资基金基金经理。东北财经大学金融学硕士。曾任国信证券股份有限公司电子商务部职员，富国基金管理有限公司运营部基金会计、基金会计主管、总监助理、副总监，上海东方证券资产管理有限公司固定收益研究部业务总监。具备证券投资基金从业资格。

注：1、上述表格内基金首任基金经理“任职日期”指基金合同生效日（转型基金为初始基金合同生效日），“离任日期”指根据公司决定确定的解聘日期；对此后非首任基金经理，基金经理的“任职日期”和“离任日期”均指根据公司决定确定的聘任日期和解聘日期。

2、证券从业的涵义遵从行业协会的相关规定。

4.1.1 期末兼任私募资产管理计划投资经理的基金经理同时管理的产品情况

注：本基金基金经理本报告期末未兼任私募资产管理计划投资经理。

4.2 管理人对报告期内本基金运作合规守信情况的说明

本报告期，上海东方证券资产管理有限公司作为本基金管理人，严格遵守《中华人民共和国证券投资基金法》、《中华人民共和国证券法》、基金合同以及其它有关法律法规的规定，本着诚实

信用、勤勉尽责的原则管理和运用基金资产，为基金份额持有人谋求最大利益，无损害基金持有人利益的行为，本基金投资组合符合有关法规及基金合同的约定。

4.3 公平交易专项说明

4.3.1 公平交易制度的执行情况

本基金管理人一贯公平对待旗下管理的所有基金和组合，制定并严格遵守相应的制度和流程，通过系统和人工等方式在各环节严格控制交易公平执行。报告期内，本公司严格执行了《证券投资基金管理公司公平交易制度指导意见》和《上海东方证券资产管理有限公司公平交易制度》等规定。

4.3.2 异常交易行为的专项说明

报告期内未发现本基金存在异常交易行为。

报告期内，未出现涉及本基金的交易所公开竞价同日反向交易成交较少的单边交易量超过该证券当日成交量 5%的情况。

4.4 报告期内基金的投资策略和运作分析

三季度国内稳增长防内卷政策明确基调，通胀预期升温叠加科技板块驱动，权益市场阶段性走强幅度显著超出近年同期：上证指数、深证成指单季分别收涨 12.7%、29.2%，股债跷跷板效应凸显。债券市场表现相对弱势：中债总财富指数 7-9 月单月跌幅分别为-0.17%、-0.44%、-0.36%；30 年期国债期货主力合约单月跌幅分别达-1.06%、-1.73%、-2.28%；10 年期、30 年期国债活跃券收益率分别突破 1.8%、2.1%。信用债方面，3-5 年期活跃二永债收益率最高突破一季度高点，回落至去年四季度初水平。

基本面方面，新老经济分化明显，地产等传统行业需求延续偏弱，新消费、科技及出海相关板块盈利表现亮眼。社融方面，受政府债券发行节奏影响，年内社融同比增速或已于 7 月触顶，信贷数据表现偏弱且四季度存在回落压力。通胀方面，再通胀预期有所升温，但中性情景下 PPI 同比转正或需延后至 2026 年下半年；国内总需求仍需政策进一步发力，大宗商品价格波动需持续跟踪。

流动性与政策方面，三季度央行呵护姿态显著，截至 10 月 9 日累计投放买断式逆回购 5.3 万亿元，资金利率除跨季时点外均维持低位；央行货币政策委员会三季度例会重申“落实落细适度宽松的货币政策”，债券市场短端品种确定性仍较强。证监会发布的《公开募集证券投资基金销售费用管理规定（征求意见稿）》对债市形成较明显影响，赎回条件收紧或改变银行及理财机构对公募债基的定位与配置需求，脉冲式赎回风险已成为市场核心短期关注变量，后续政策落地

节奏及影响需持续跟踪。

本报告期内，本基金操作上中性偏防守，组合久期与杠杆水平均有所下降，配置上更加关注资产流动性，适度进行波段交易，为投资者获取了相对稳健的回报。

展望四季度，社融同比增速见顶回落概率仍高，货币与财政政策有望协同加码，基本面对债市仍有支撑，资金面虽存在季节性波动，但在政策呵护下，预计波动风险相对可控，对债市扰动有限。债市压制因素仍主要在于权益市场带动的风险偏好提升，同时公募销售费用新规对机构行为的影响尚需观察，短期脉冲式扰动仍需警惕。债券市场可逢调整适度增配，积极把握波段机会；但久期与杠杆策略的加仓时机仍建议等待右侧信号明确，优先保持组合灵活性与风险可控性。

4.5 报告期内基金的业绩表现

截至本报告期末,本基金 A 类份额净值为 1.0770 元，份额累计净值为 1.0970 元;C 类份额净值为 1.0732 元，份额累计净值为 1.0932 元;D 类份额净值为 1.0770 元，份额累计净值为 1.0770 元;E 类份额净值为 1.0710 元，份额累计净值为 1.0910 元。本报告期基金 A 类份额净值增长率为 0.29%，同期业绩比较基准收益率为 0.38%;C 类份额净值增长率为 0.27%，同期业绩比较基准收益率为 0.38%;D 类份额净值增长率为 0.15%，同期业绩比较基准收益率为 0.27%;E 类份额净值增长率为 0.25%，同期业绩比较基准收益率为 0.38%。

4.6 报告期内基金持有人数或基金资产净值预警说明

报告期内，本基金未出现连续二十个工作日基金份额持有人数量不满二百人或者基金资产净值低于五千万元的情形。

§5 投资组合报告

5.1 报告期末基金资产组合情况

序号	项目	金额（元）	占基金总资产的比例（%）
1	权益投资	-	-
	其中：股票	-	-
2	基金投资	-	-
3	固定收益投资	5,097,765,470.25	99.36
	其中：债券	5,097,765,470.25	99.36
	资产支持证券	-	-
4	贵金属投资	-	-
5	金融衍生品投资	-	-
6	买入返售金融资产	-	-
	其中：买断式回购的买入返售金融资产	-	-

7	银行存款和结算备付金合计	23,275,830.58	0.45
8	其他资产	9,382,325.44	0.18
9	合计	5,130,423,626.27	100.00

5.2 报告期末按行业分类的股票投资组合

5.2.1 报告期末按行业分类的境内股票投资组合

注：本基金不参与股票投资。

5.2.2 报告期末按行业分类的港股通投资股票投资组合

注：本基金不参与股票投资。

5.3 期末按公允价值占基金资产净值比例大小排序的股票投资明细

5.3.1 报告期末按公允价值占基金资产净值比例大小排序的前十名股票投资明细

注：本基金不参与股票投资。

5.4 报告期末按债券品种分类的债券投资组合

序号	债券品种	公允价值（元）	占基金资产净值比例（%）
1	国家债券	-	-
2	央行票据	-	-
3	金融债券	2,151,227,855.38	47.02
	其中：政策性金融债	241,755,594.52	5.28
4	企业债券	298,426,007.39	6.52
5	企业短期融资券	1,315,407,976.41	28.75
6	中期票据	1,332,703,631.07	29.13
7	可转债（可交换债）	-	-
8	同业存单	-	-
9	其他	-	-
10	合计	5,097,765,470.25	111.42

5.5 报告期末按公允价值占基金资产净值比例大小排序的前五名债券投资明细

序号	债券代码	债券名称	数量（张）	公允价值（元）	占基金资产净值比例（%）
1	212380013	23 浙商银行债 01	1,000,000	101,204,745.21	2.21
2	250304	25 进出 04	1,000,000	100,831,095.89	2.20
3	012581464	25 电网 SCP012	1,000,000	100,387,808.22	2.19
4	212380005	23 光大银行债 01	900,000	91,474,974.25	2.00
5	240694	24 方正 G2	900,000	91,357,244.39	2.00

5.6 报告期末按公允价值占基金资产净值比例大小排序的前十名资产支持证券投资 明细

注：本基金本报告期末未持有资产支持证券。

5.7 报告期末按公允价值占基金资产净值比例大小排序的前五名贵金属投资明细

注：本基金本报告期末未持有贵金属。

5.8 报告期末按公允价值占基金资产净值比例大小排序的前五名权证投资明细

注：本基金本报告期末未持有权证。

5.9 报告期末本基金投资的国债期货交易情况说明

5.9.1 本期国债期货投资政策

本基金在进行国债期货投资时，将根据风险管理原则，以套期保值为目的，结合国债期货的定价模型寻求其合理的估值水平，与现货资产进行匹配，通过多头或空头套期保值等策略进行套期保值操作。

5.9.2 报告期末本基金投资的国债期货持仓和损益明细

代码	名称	持仓量（买/卖）	合约市值(元)	公允价值变动（元）	风险指标说明
TL2512	30 年期国债 2512	-5	-5,700,000.00	2,500.00	-
公允价值变动总额合计（元）					2,500.00
国债期货投资本期收益（元）					-34,975.00
国债期货投资本期公允价值变动（元）					2,500.00

注：买入持仓量以正数表示，卖出持仓量以负数表示。

5.9.3 本期国债期货投资评价

本基金本报告期国债期货投资在一定程度上对冲了利率波动的风险,符合既定的投资政策和投资目标。

5.10 投资组合报告附注

5.10.1 本基金投资的前十名证券的发行主体本期是否出现被监管部门立案调查，或在报告编制日前一年内受到公开谴责、处罚的情形

本基金投资的前十名证券发行主体中，浙商银行股份有限公司在报告编制日前一年内曾受到国家金融监督管理总局、中国人民银行的处罚，恒丰银行股份有限公司在报告编制日前一年内曾受到中国人民银行、国家金融监督管理总局的处罚，中国农业发展银行在报告编制日前一年内曾受到国家金融监督管理总局的处罚，中国进出口银行在报告编制日前一年内曾受到国家金融监督管理总局的处罚，中国光大银行股份有限公司在报告编制日前一年内曾受到国家金融监督管理总

局、中国人民银行的处罚。

本基金对上述证券的投资决策程序符合基金合同及公司制度的相关规定，本基金管理人会对上述证券继续保持跟踪研究。

本基金持有的前十名证券中其余证券的发行主体本期未出现被监管部门立案调查，或在报告编制日前一年内受到公开谴责、处罚的情形。

5.10.2 基金投资的前十名股票是否超出基金合同规定的备选股票库

本基金不存在投资的前十名股票超出基金合同规定的备选股票库的情况。

5.10.3 其他资产构成

序号	名称	金额（元）
1	存出保证金	349,013.81
2	应收证券清算款	8,165,267.01
3	应收股利	—
4	应收利息	—
5	应收申购款	868,044.62
6	其他应收款	—
7	其他	—
8	合计	9,382,325.44

5.10.4 报告期末持有的处于转股期的可转换债券明细

注：本基金本报告期末未持有处于转股期的可转换债券。

5.10.5 报告期末前十名股票中存在流通受限情况的说明

注：本基金不参与股票投资。

5.10.6 投资组合报告附注的其他文字描述部分

由于四舍五入的原因，投资组合报告中市值占净值比例的分项之和与合计项之间可能存在尾差。

§6 开放式基金份额变动

单位：份

项目	东方红短债债券 A	东方红短债债 券 C	东方红短债债券 D	东方红短债债券 E
报告期期初基金份额总额	1,864,125,580.90	317,838,951.04	—	1,781,419,057.58
报告期期间基金总申购份额	683,996,763.38	33,962,232.25	1,657,515,158.86	1,627,398,375.03
减：报告期期间基金总赎回	897,389,521.02	101,033,780.41	833,894,063.58	1,876,187,242.33

回份额				
报告期期间基金拆分变动 份额（份额减少以“-”填 列）	-	-	-	-
报告期期末基金份额总额	1,650,732,823.26	250,767,402.88	823,621,095.28	1,532,630,190.28

注：东方红短债债券 D 基金合同生效日为 2025 年 07 月 21 日。

§7 基金管理人运用固有资金投资本基金情况

7.1 基金管理人持有本基金份额变动情况

单位：份

项目	东方红短债债券 A	东方红短债债券 C	东方红短债债券 D	东方红短 债债券 E
报告期期初管理人持有的本 基金份额	57,135,510.90	-	-	-
报告期期间买入/申购总份额	-	-	-	-
报告期期间卖出/赎回总份额	57,135,510.90	-	-	-
报告期期末管理人持有的本 基金份额	-	-	-	-
报告期期末持有的本基金份 额占基金总份额比例（%）	-	-	-	-

注：东方红短债债券 D 类份额基金合同生效日为 2025 年 07 月 21 日。

7.2 基金管理人运用固有资金投资本基金交易明细

序号	交易方式	交易日期	交易份额(份)	交易金额(元)	适用费率(%)
1	赎回	2025-08-26	-9,521,950.29	-10,245,618.51	0.0000
2	赎回	2025-08-26	-47,613,560.61	-51,232,191.22	0.0000
合计			-57,135,510.90	-61,477,809.73	

§8 影响投资者决策的其他重要信息

8.1 报告期内单一投资者持有基金份额比例达到或超过 20%的情况

注：本基金本报告期内未发生单一投资者持有基金份额比例达到或超过 20%的情况。

8.2 影响投资者决策的其他重要信息

无。

§9 备查文件目录

9.1 备查文件目录

- 1、中国证监会准予注册东方红短债债券型证券投资基金的文件；
- 2、《东方红短债债券型证券投资基金基金合同》；
- 3、《东方红短债债券型证券投资基金托管协议》；
- 4、东方红短债债券型证券投资基金财务报表及报表附注；
- 5、报告期内在规定媒介上披露的各项公告；
- 6、基金管理人业务资格批件、营业执照；
- 7、中国证监会要求的其他文件。

9.2 存放地点

备查文件存放于基金管理人的办公场所：上海市黄浦区外马路 108 号 7 层。

9.3 查阅方式

投资者可到基金管理人的办公场所免费查阅备查文件，亦可通过公司网站查阅，公司网址为：
www.dfham.com。

上海东方证券资产管理有限公司

2025 年 10 月 28 日