
中加聚鑫纯债一年定期开放债券型证券投资基金

2025年第4季度报告

2025年12月31日

基金管理人:中加基金管理有限公司

基金托管人:中国农业银行股份有限公司

报告送出日期:2026年01月20日

§1 重要提示

基金管理人的董事会及董事保证本报告所载资料不存在虚假记载、误导性陈述或重大遗漏，并对其内容的真实性、准确性和完整性承担个别及连带责任。

基金托管人中国农业银行股份有限公司根据本基金合同规定，于2026年1月19日复核了本报告中的财务指标、净值表现和投资组合报告等内容，保证复核内容不存在虚假记载、误导性陈述或者重大遗漏。

基金管理人承诺以诚实信用、勤勉尽责的原则管理和运用基金资产，但不保证基金一定盈利。

基金的过往业绩并不代表其未来表现。投资有风险，投资者在作出投资决策前应仔细阅读本基金的招募说明书。

本报告中财务资料未经审计。

本报告期自2025年10月01日起至2025年12月31日止。

§2 基金产品概况

基金简称	中加聚鑫纯债一年
基金主代码	004940
基金运作方式	契约型开放式
基金合同生效日	2017年09月15日
报告期末基金份额总额	306,434,612.90份
投资目标	在控制风险并保持资产流动性的基础上，力争实现超越业绩比较基准的投资收益。
投资策略	<p>本基金在封闭期与开放期采取不同的投资策略。</p> <p>（一）封闭期投资策略</p> <p>本基金将在基金合同约定的投资范围内，通过对宏观经济运行状况、国家货币政策和财政政策、国家产业政策及资本市场资金环境的研究，积极把握宏观经济发展趋势、利率走势、债券市场相对收益率、券种的流动性以及信用水平，结合定量分析方法，确定资产在非信用类固定收益类证券（国债、中央银行票据等）和信用类固定收益类证券之间的配置比例。</p> <p>（二）开放期投资策略</p> <p>开放期内，本基金为保持较高的组合流动性，方便投资人安排投资，在遵守本基金有关投资限制与投</p>

	资比例的前提下，将主要投资于高流动性的投资品种，防范流动性风险，满足开放期流动性的需求。		
业绩比较基准	中债综合全价（总值）指数收益率		
风险收益特征	本基金为债券型基金，其预期收益和预期风险水平高于货币市场基金，低于混合型基金与股票型基金。		
基金管理人	中加基金管理有限公司		
基金托管人	中国农业银行股份有限公司		
下属分级基金的基金简称	中加聚鑫纯债一年A	中加聚鑫纯债一年C	中加聚鑫纯债一年D
下属分级基金的交易代码	004940	004941	022592
报告期末下属分级基金的份额总额	74,094,800.04份	232,339,764.32份	48.54份

§3 主要财务指标和基金净值表现

3.1 主要财务指标

单位：人民币元

主要财务指标	报告期(2025年10月01日 - 2025年12月31日)		
	中加聚鑫纯债一年A	中加聚鑫纯债一年C	中加聚鑫纯债一年D
1.本期已实现收益	719,980.18	681,997.16	0.43
2.本期利润	1,121,067.02	854,845.27	0.63
3.加权平均基金份额本期利润	0.0114	0.0091	0.0130
4.期末基金资产净值	94,857,830.27	289,884,744.33	62.19
5.期末基金份额净值	1.2802	1.2477	1.2812

注：1.上述基金业绩指标不包括持有人认购或交易基金的各项费用，计入费用后实际收益水平要低于所列数字。

2.本期已实现收益指基金本期利息收入、投资收益、其他收入(不含公允价值变动收益)扣除相关费用后的余额，本期利润为本期已实现收益加上本期公允价值变动收益。

3.2 基金净值表现

3.2.1 基金份额净值增长率及其与同期业绩比较基准收益率的比较

中加聚鑫纯债一年A净值表现

阶段	净值增长率 ①	净值增长率 标准差 ②	业绩比较 基准收益 率③	业绩比较 基准收益 率标准差 ④	①-③	②-④
过去三个月	0.87%	0.03%	0.04%	0.05%	0.83%	-0.02%
过去六个月	0.49%	0.05%	-1.45%	0.07%	1.94%	-0.02%
过去一年	1.67%	0.07%	-1.59%	0.09%	3.26%	-0.02%
过去三年	13.26%	0.06%	5.44%	0.07%	7.82%	-0.01%
过去五年	22.19%	0.06%	8.20%	0.07%	13.99%	-0.01%
自基金合同 生效起至今	43.62%	0.07%	13.52%	0.07%	30.10%	0.00%

中加聚鑫纯债一年C净值表现

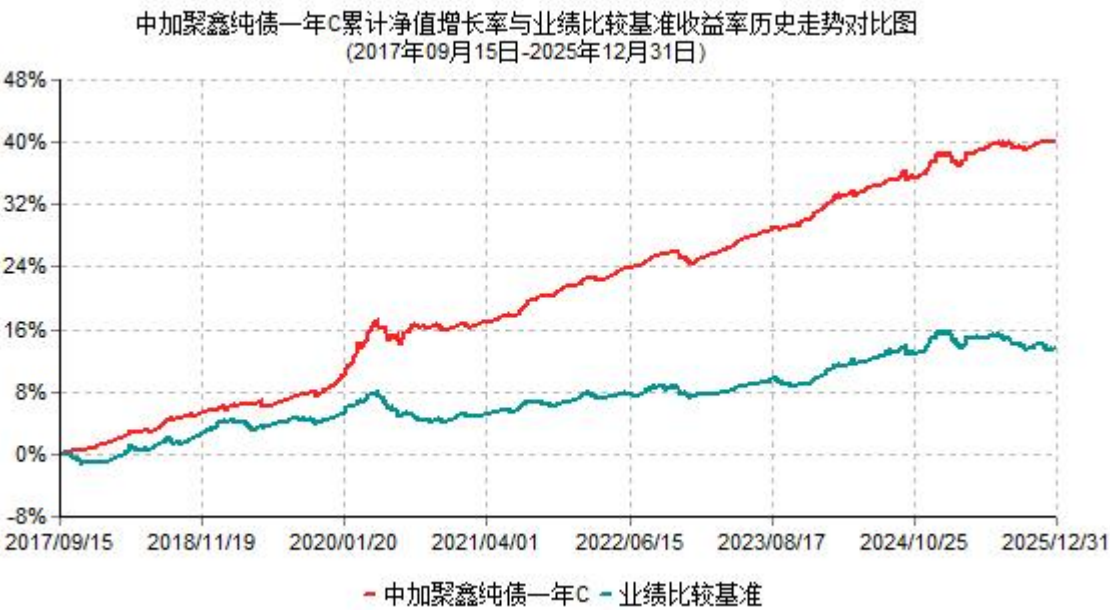
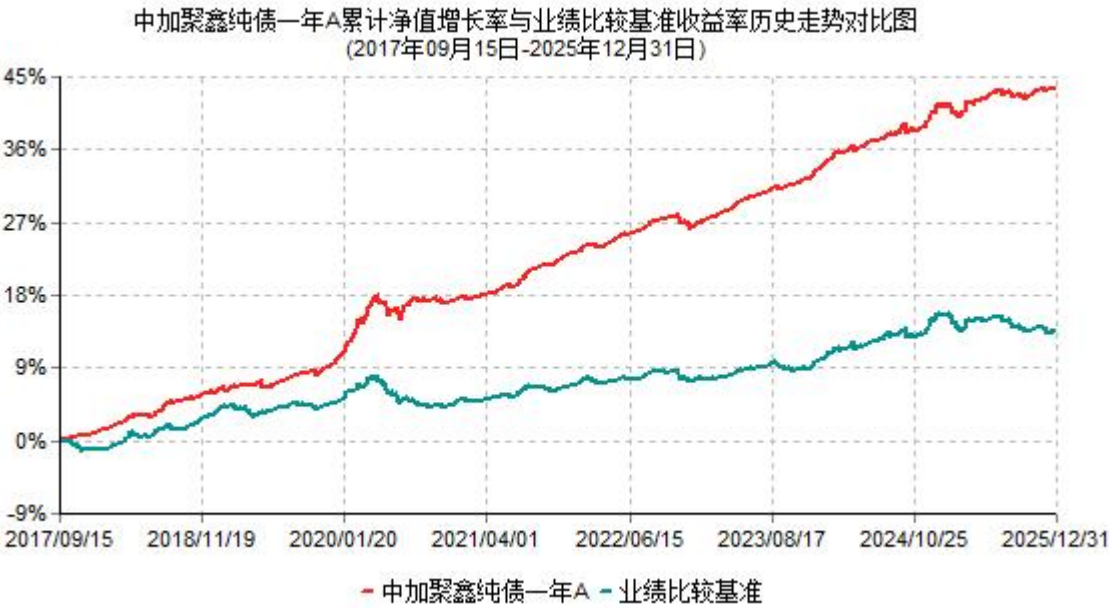
阶段	净值增长率 ①	净值增长率 标准差 ②	业绩比较 基准收益 率③	业绩比较 基准收益 率标准差 ④	①-③	②-④
过去三个月	0.82%	0.03%	0.04%	0.05%	0.78%	-0.02%
过去六个月	0.37%	0.05%	-1.45%	0.07%	1.82%	-0.02%
过去一年	1.39%	0.07%	-1.59%	0.09%	2.98%	-0.02%
过去三年	12.31%	0.06%	5.44%	0.07%	6.87%	-0.01%
过去五年	20.43%	0.06%	8.20%	0.07%	12.23%	-0.01%
自基金合同 生效起至今	40.18%	0.07%	13.52%	0.07%	26.66%	0.00%

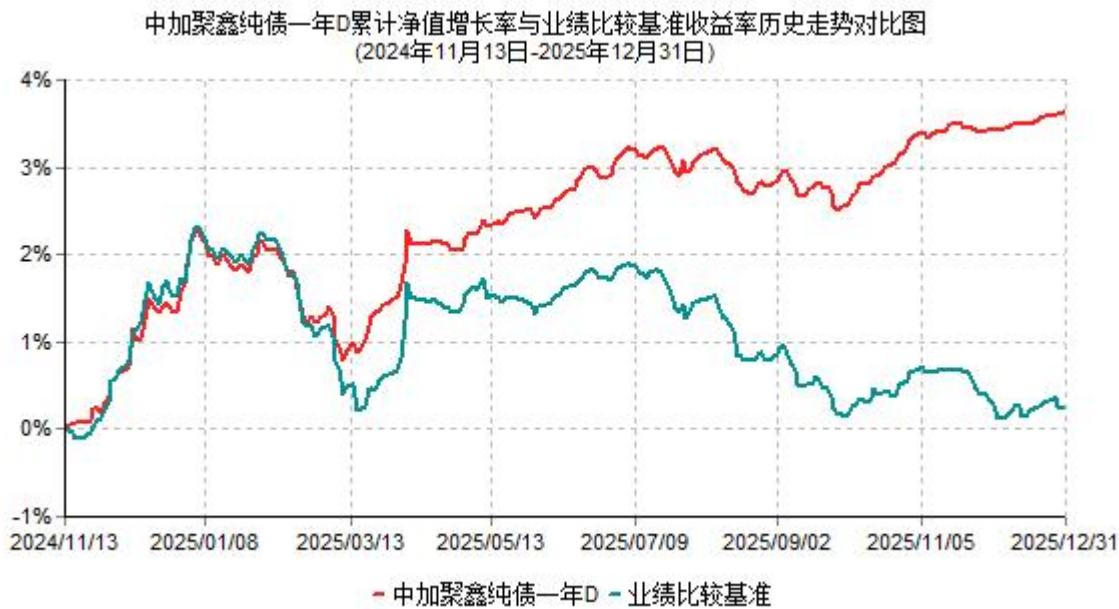
中加聚鑫纯债一年D净值表现

阶段	净值增长率 ①	净值增长率 标准差 ②	业绩比较 基准收益 率③	业绩比较 基准收益 率标准差 ④	①-③	②-④
过去三个月	1.03%	0.03%	0.04%	0.05%	0.99%	-0.02%
过去六个月	0.72%	0.05%	-1.45%	0.07%	2.17%	-0.02%
过去一年	1.71%	0.07%	-1.59%	0.09%	3.30%	-0.02%
自基金合同	3.65%	0.08%	0.23%	0.09%	3.42%	-0.01%

生效起至今						
-------	--	--	--	--	--	--

3.2.2 自基金合同生效以来基金累计净值增长率变动及其与同期业绩比较基准收益率变动的比较





注：1、根据我公司 2024 年 11 月 11 日《关于中加聚鑫纯债一年定期开放债券型证券投资基金增加 D 类基金份额并修改基金合同及托管协议的公告》，自 2024 年 11 月 11 日起，本基金增加 D 类份额。

2、本基金 D 类基金净值增长率和业绩比较基准收益率自 2024 年 11 月 13 日 D 类基金有份额之日开始计算。

§4 管理人报告

4.1 基金经理（或基金经理小组）简介

姓名	职务	任本基金的基金 经理期限		证券 从业 年限	说明
		任职 日期	离任 日期		
袁素	本基金基金经理	2020-12-14	-	14	袁素女士，复旦大学经济学学士，北京大学西方经济学硕士。2011年至2020年，曾先后任安信证券固定收益部研究员、投资助理；民生加银基金专户理财部投资助理、投资经理。2020年加入中加基金管理有限公司，现任中加民丰纯债债券型证券投资基金（2020年11月30日至今）、中加聚鑫纯债一年定期开放债券型证券

					投资基金（2020年12月14日至今）、中加中债-1-5年国开行债券指数证券投资基金（2021年6月25日至今）、中加优悦一年定期开放债券型证券投资基金（2021年9月8日至今）、中加丰泽纯债债券型证券投资基金（2022年4月29日至今）、中加颐兴定期开放债券型发起式证券投资基金（2023年11月24日至今）、中加中债-1-3年政策性金融债指数证券投资基金（2024年1月2日至今）、中加睿盈纯债债券型证券投资基金（2024年3月1日至今）、中加聚诚纯债债券型证券投资基金（2025年6月25日至今）、中加心享灵活配置混合型证券投资基金（2025年11月28日至今）的基金经理。
--	--	--	--	--	--

注：1、任职日期说明：本基金首任基金经理的任职日期为本基金合同生效日，后任基金经理的任职日期以及历任基金经理的离任日期为公司相关会议作出决定的公告（生效）日期。

2、离任日期说明：无。

3、证券从业年限的计算标准遵从《证券投资基金经营机构董事、监事、高级管理人员及从业人员监督管理办法》中关于证券投资基金从业人员范围的相关规定。

4.2 管理人对报告期内本基金运作合规守信情况的说明

本报告期内，基金管理人不存在损害基金份额持有人利益的行为。基金管理人勤勉尽责地为基金份额持有人谋求利益，严格遵守了《证券投资基金法》及其他有关法律法规、基金合同的规定。

4.3 公平交易专项说明

4.3.1 公平交易制度的执行情况

为了公平对待各类投资人，保护各类投资人利益，避免出现不正当关联交易、利益输送等违法违规行为，公司根据《中华人民共和国证券投资基金法》、《证券投资基金管理公司公平交易制度指导意见》、《证券期货经营机构私募资产管理业务管理办法》等法律法规和公司内部规章，制定了《中加基金管理有限公司公平交易管理办法》、《中加基金管理有限公司异常交易管理办法》，对公司管理的各类资产的公平对待做了明确具体的规定，并规定对买卖股票、债券时候的价格和市场价格差距较大，可能存在操纵股价、利益输送等违法违规情况进行监控。本报告期内，本基金管理人严格执行了公平交易制度的相关规定，不存在损害投资者利益的不公平交易行为。

4.3.2 异常交易行为的专项说明

根据中国证监会《证券投资基金管理公司公平交易制度指导意见》，公司制定了同日反向交易控制的规则，并且加强对组合间同日反向交易的监控和隔日反向交易的检查。同时，公司利用公平交易分析系统，对各组合间不同时间窗口下的同向交易指标进行持续监控，定期对组合间的同向交易进行分析。本报告期内，本公司所有投资组合参与的交易所公开竞价同日反向交易成交较少的单边交易量未超过该证券当日成交量的5%。投资组合间虽然存在同向交易行为，但结合交易价差分布统计分析和潜在利益输送金额统计结果，表明投资组合间不存在利益输送的可能性。本基金本报告期内未出现异常交易的情况。

4.4 报告期内基金的投资策略和运作分析

四季度，债券市场反复震荡，驱动因素主要有三个方面。

其一，货币政策预期的变化。今年前三个季度，央行未开展国债买卖操作，市场普遍预期四季度将重启该项操作，并推动曲线进一步陡峭化。实际国债净买入规模显著低于去年同期水平。虽然整体资金面保持了相对宽松，银行间回购利率稳中有降，但市场对于总量货币政策的期待也有所弱化。其二，超长债供需关系成为市场交易的重点。过去两年，随着置换债、新增专项债和超长期特别国债的加量发行，政府债的发行期限显著拉长，对于银行的账簿利率风险指标形成明显挤占。超长债的另一个主要配置力量保险资金在25年继续增配，但考虑到中短久期险种在保险产品的占比上升，权益市场表现强劲，保险对于超长久期资产的新增需求增速可能下降。以上引发了市场对于期限利差走阔的担忧，使得超长债利率开始显著调整，并带动整体利率水平抬升。其三，关注通胀水平抬升是否引发利率水平趋势调整。过去几年，PPI和GDP平减指数持续为负，使得名义经济增速下行。随着投资和社融进入底部区间、反内卷持续开展、出口消费的持续拉动，以及受基数效应影响，市场普遍预期26年通胀指标将明显改善，推动名义GDP反弹，并可能对于名义利率水平产生传导。此外，不同类别债券资产表现明显分化，信用债表现好于利率债，国债表现好于政金债。四季度有大量摊余成本法债基进入开放期，ETF持续发力，形成对于中短信用债的配置需求。部分商业银行持续买入国债，而非银负债压力犹存，政金债和国债利差相应走阔。

总体来看，市场对于新一年的债券市场普遍呈观望心态，倾向于观察一季度的开门红情况以及后续财政政策货币政策的节奏和力度，跨年抢跑氛围不浓。后续关注预期差带来的机会。

报告期内，我们根据对基本面、政策面、资金面的判断，在收益率调整的过程中积极应对，调整仓位。信用债方面，在严格甄别信用风险的前提下，结合行业特点，深挖资质佳、久期适当的个券获取票息收益，持仓以金融债、中高等级城投债和产业龙头为主。

4.5 报告期内基金的业绩表现

截至报告期末中加聚鑫纯债一年A基金份额净值为1.2802元，本报告期内，该类基金份额净值增长率为0.87%，同期业绩比较基准收益率为0.04%；截至报告期末中加聚鑫纯债一年C基金份额净值为1.2477元，本报告期内，该类基金份额净值增长率为0.82%，同期业绩比较基准收益率为0.04%；截至报告期末中加聚鑫纯债一年D基金份额净值为1.2812元，本报告期内，该类基金份额净值增长率为1.03%，同期业绩比较基准收益率为0.04%。

4.6 报告期内基金持有人数或基金资产净值预警说明

本基金本报告期内未发生连续二十个工作日出现基金份额持有人数量不满二百人或者基金资产净值低于人民币五千万元的情形。

§5 投资组合报告

5.1 报告期末基金资产组合情况

序号	项目	金额(元)	占基金总资产的比例 (%)
1	权益投资	-	-
	其中：股票	-	-
2	基金投资	-	-
3	固定收益投资	586,404,258.09	99.04
	其中：债券	586,404,258.09	99.04
	资产支持证券	-	-
4	贵金属投资	-	-
5	金融衍生品投资	-	-
6	买入返售金融资产	-	-
	其中：买断式回购的买入返售金融资产	-	-

7	银行存款和结算备付金合计	5,654,166.17	0.95
8	其他资产	3,564.13	0.00
9	合计	592,061,988.39	100.00

5.2 报告期末按行业分类的股票投资组合

5.2.1 报告期末按行业分类的境内股票投资组合

本基金本报告期末未持有境内股票。

5.2.2 报告期末按行业分类的港股通投资股票投资组合

本基金本报告期末未持有港股通股票。

5.3 报告期末按公允价值占基金资产净值比例大小排序的前十名股票投资明细

本基金本报告期末未持有股票。

5.4 报告期末按债券品种分类的债券投资组合

序号	债券品种	公允价值(元)	占基金资产净值比例(%)
1	国家债券	-	-
2	央行票据	-	-
3	金融债券	234,425,033.43	60.93
	其中：政策性金融债	-	-
4	企业债券	177,282,055.35	46.08
5	企业短期融资券	-	-
6	中期票据	174,697,169.31	45.41
7	可转债（可交换债）	-	-
8	同业存单	-	-
9	其他	-	-
10	合计	586,404,258.09	152.41

5.5 报告期末按公允价值占基金资产净值比例大小排序的前五名债券投资明细

序号	债券代码	债券名称	数量（张）	公允价值(元)	占基金资产净值比例(%)
1	2120105	21厦门银行二级02	300,000	30,693,264.66	7.98
2	102103232	21拉萨城投MT	300,000	30,644,271.78	7.96

		N001			
3	2128039	21中国银行二级03	300,000	30,618,887.67	7.96
4	2120114	21华润银行二级	300,000	30,618,772.60	7.96
5	2128042	21兴业银行二级02	300,000	30,613,070.14	7.96

5.6 报告期末按公允价值占基金资产净值比例大小排序的前十名资产支持证券投资明细
本基金本报告期末未持有资产支持证券。

5.7 报告期末按公允价值占基金资产净值比例大小排序的前五名贵金属投资明细
本基金本报告期末未持有贵金属。

5.8 报告期末按公允价值占基金资产净值比例大小排序的前五名权证投资明细
本基金本报告期末未持有权证。

5.9 报告期末本基金投资的股指期货交易情况说明
本基金本报告期内未运用股指期货进行投资。

5.10 报告期末本基金投资的国债期货交易情况说明
本基金本报告期内未运用国债期货进行投资。

5.11 投资组合报告附注

5.11.1 本基金投资的前十名证券的发行主体中，华润银行、北京农商银行、建设银行在报告编制日前一年内受到国家金融监督管理总局、中国人民银行处罚。中国银行、兴业银行在报告编制日前一年内受到国家金融监督管理总局处罚。工商银行在报告编制日前一年内受到中国人民银行处罚。本基金对上述主体发行的相关证券的投资决策程序符合相关法律法规及基金合同的要求。其他主体本期未出现被监管部门立案调查，或在报告编制日前一年内受到公开谴责、处罚的情形。

5.11.2 本报告期内，本基金投资的前十名股票未超出基金合同规定的备选股票库。

5.11.3 其他资产构成

序号	名称	金额(元)
1	存出保证金	3,564.13
2	应收证券清算款	-
3	应收股利	-

4	应收利息	-
5	应收申购款	-
6	其他应收款	-
7	其他	-
8	合计	3,564.13

5.11.4 报告期末持有的处于转股期的可转换债券明细

本基金本报告期末未持有处于转股期的可转换债券。

5.11.5 报告期末前十名股票中存在流通受限情况的说明

本基金本报告期末未持有流通受限股票。

5.11.6 投资组合报告附注的其他文字描述部分

由于四舍五入原因，分项之和与合计可能有尾差。

§6 开放式基金份额变动

单位：份

	中加聚鑫纯债一年 A	中加聚鑫纯债一年 C	中加聚鑫纯债一年 D
报告期期初基金份 额总额	107,023,038.25	73,187,817.38	48.54
报告期期间基金总 申购份额	2,576,428.26	217,897,958.58	-
减：报告期期间基 金总赎回份额	35,504,666.47	58,746,011.64	-
报告期期间基金拆 分变动份额（份额 减少以“-”填列）	-	-	-
报告期期末基金份 额总额	74,094,800.04	232,339,764.32	48.54

注：总申购份额含红利再投、转换入份额；总赎回份额含转换出份额。

§7 基金管理人运用固有资金投资本基金情况

本报告期内，本基金管理人未运用固有资金投资本基金。截至本报告期末，本基金管理人未持有本基金。

§8 影响投资者决策的其他重要信息

8.1 报告期内单一投资者持有基金份额比例达到或超过20%的情况

本报告期内不存在单一投资者持有基金份额达到或超过20%的情况。

8.2 影响投资者决策的其他重要信息

无。

§9 备查文件目录

9.1 备查文件目录

- 1、中国证监会批准中加聚鑫纯债一年定期开放债券型证券投资基金设立的文件
- 2、《中加聚鑫纯债一年定期开放债券型证券投资基金基金合同》
- 3、《中加聚鑫纯债一年定期开放债券型证券投资基金托管协议》
- 4、基金管理人业务资格批件、营业执照和公司章程

9.2 存放地点

基金管理人处

9.3 查阅方式

基金管理人办公地址：北京市西城区南纬路35号综合办公楼

投资者对本报告书如有疑问，可咨询基金管理人中加基金管理有限公司

客服电话：400-00-95526（免长途费）

基金管理人网址：www.bobbns.com

中加基金管理有限公司

2026年01月20日