

泰康招享混合型证券投资基金

2025 年第 4 季度报告

2025 年 12 月 31 日

基金管理人：泰康基金管理有限公司

基金托管人：招商银行股份有限公司

报告送出日期：2026 年 1 月 21 日

§1 重要提示

基金管理人的董事会及董事保证本报告所载资料不存在虚假记载、误导性陈述或重大遗漏，并对其内容的真实性、准确性和完整性承担个别及连带责任。

基金托管人招商银行股份有限公司根据本基金合同规定，于 2026 年 1 月 20 日复核了本报告中的财务指标、净值表现和投资组合报告等内容，保证复核内容不存在虚假记载、误导性陈述或者重大遗漏。

基金管理人承诺以诚实信用、勤勉尽责的原则管理和运用基金资产，但不保证基金一定盈利。

基金的过往业绩并不代表其未来表现。投资有风险，投资者在作出投资决策前应仔细阅读本基金的招募说明书及其更新。

本报告财务资料未经审计。

本报告期为 2025 年 10 月 1 日起至 2025 年 12 月 31 日止。

§2 基金产品概况

基金简称	泰康招享混合
基金主代码	011208
基金运作方式	契约型开放式
基金合同生效日	2022 年 6 月 1 日
报告期末基金份额总额	84,342,794.09 份
投资目标	本基金在严格控制风险的基础上，通过合理配置大类资产和精选投资标的，力求实现基金资产的长期稳健增值。
投资策略	本基金在严格控制风险的基础上，通过合理配置大类资产和精选投资标的，力求实现基金资产的长期稳健增值。在具体投资上通过债券等固定收益类资产的投资获取平稳收益，并适度参与股票等权益类资产的投资增强回报。债券投资方面，本基金根据中长期的宏观经济走势和经济周期波动趋势，判断债券市场的未来走势，并形成对未来市场利率变动方向的预期，动态调整组合的久期。在确定组合久期的基础上，运用统计和数量分析技术、对市场利率期限结构历史数据进行分析检验和情景测试，并综合考虑债券市场微观因素，形成对债券收益率曲线形态及其发展趋势的判断。信用策略方面，利用内部信用评级体系对债券发行人及其发行的债券进行信用评估，重点分析发债主体的行业发展前景、市场地位、公司治理、财务质量、融资目的等要素，综合评价其信用等级，分析违约风险以及合理信用利差水平，识别投资价值。股票投资方面，在严格控制风险、保持资产流动性的前提

	下，本基金将适度参与权益类资产的投资，在股票基本面研究的基础上，同时考虑投资者情绪、认知等决策因素的影响，综合分析影响上市公司基本面和股价的各类因素，在定性分析的同时结合量化分析方法，精选具有持续竞争优势和增长潜力、估值合理的国内 A 股及内地与香港股票市场交易互联互通机制下的港股投资标的股票，以此构建股票组合。本基金通过对国内 A 股市场和港股市场跨市场的投资，来达到分散投资风险、增强基金整体收益的目的。			
业绩比较基准	中债新综合全价（总值）指数收益率*85%+中证可转换债券指数收益率*5%+沪深 300 指数收益率*3%+恒生指数收益率*2%+金融机构人民币活期存款利率（税后）*5%			
风险收益特征	本基金为混合型基金，预期收益和风险水平低于股票型基金，高于债券型基金与货币市场基金。本基金投资范围涉及法律法规或监管机构允许投资的特定范围内的港股市场，即本基金是一只涉及跨境证券投资的基金。除了需要承担与境内证券投资基金类似的市场波动风险等一般投资风险之外，本基金还面临汇率风险、流动性风险、香港市场风险等港股通投资所面临的特别投资风险。			
基金管理人	泰康基金管理有限公司			
基金托管人	招商银行股份有限公司			
下属分级基金的基金简称	泰康招享混合 A	泰康招享混合 C	泰康招享混合 D	泰康招享混合 E
下属分级基金的交易代码	011208	011209	024164	023134
报告期末下属分级基金的份额总额	30,797,692.67 份	53,242,617.27 份	1,943.32 份	300,540.83 份

§3 主要财务指标和基金净值表现

3.1 主要财务指标

单位：人民币元

主要财务指标	报告期（2025 年 10 月 1 日-2025 年 12 月 31 日）			
	泰康招享混合 A	泰康招享混合 C	泰康招享混合 D	泰康招享混合 E
1. 本期已实现收益	406,485.44	1,221,461.94	24.24	4,271.46
2. 本期利润	100,056.53	55,340.76	6.43	907.54
3. 加权平均基金份额本期利润	0.0032	0.0006	0.0034	0.0028
4. 期末基金资产净值	33,502,163.64	57,289,987.37	2,113.93	323,355.51
5. 期末基金份额净值	1.0878	1.0760	1.0878	1.0759

注：（1）本期已实现收益指基金本期利息收入、投资收益、其他收入（不含公允价值变动收益）扣除相关费用和信用减值损失后的余额，本期利润为本期已实现收益加上本期公允价值变动收

益。

(2) 所述基金业绩指标不包括持有人认购或交易基金的各项费用，计入费用后实际收益水平要低于所列数字。

3.2 基金净值表现

3.2.1 基金份额净值增长率及其与同期业绩比较基准收益率的比较

泰康招享混合 A

阶段	净值增长率①	净值增长率 标准差②	业绩比较基 准收益率③	业绩比较基 准收益率标 准差④	①—③	②—④
过去三个月	0.30%	0.09%	0.02%	0.08%	0.28%	0.01%
过去六个月	0.68%	0.13%	-0.07%	0.08%	0.75%	0.05%
过去一年	1.39%	0.12%	0.60%	0.09%	0.79%	0.03%
过去三年	10.09%	0.13%	7.14%	0.18%	2.95%	-0.05%
自基金合同 生效起至今	8.78%	0.14%	6.00%	0.19%	2.78%	-0.05%

泰康招享混合 C

阶段	净值增长率①	净值增长率 标准差②	业绩比较基 准收益率③	业绩比较基 准收益率标 准差④	①—③	②—④
过去三个月	0.22%	0.09%	0.02%	0.08%	0.20%	0.01%
过去六个月	0.52%	0.13%	-0.07%	0.08%	0.59%	0.05%
过去一年	1.08%	0.12%	0.60%	0.09%	0.48%	0.03%
过去三年	9.08%	0.13%	7.14%	0.18%	1.94%	-0.05%
自基金合同 生效起至今	7.60%	0.14%	6.00%	0.19%	1.60%	-0.05%

泰康招享混合 D

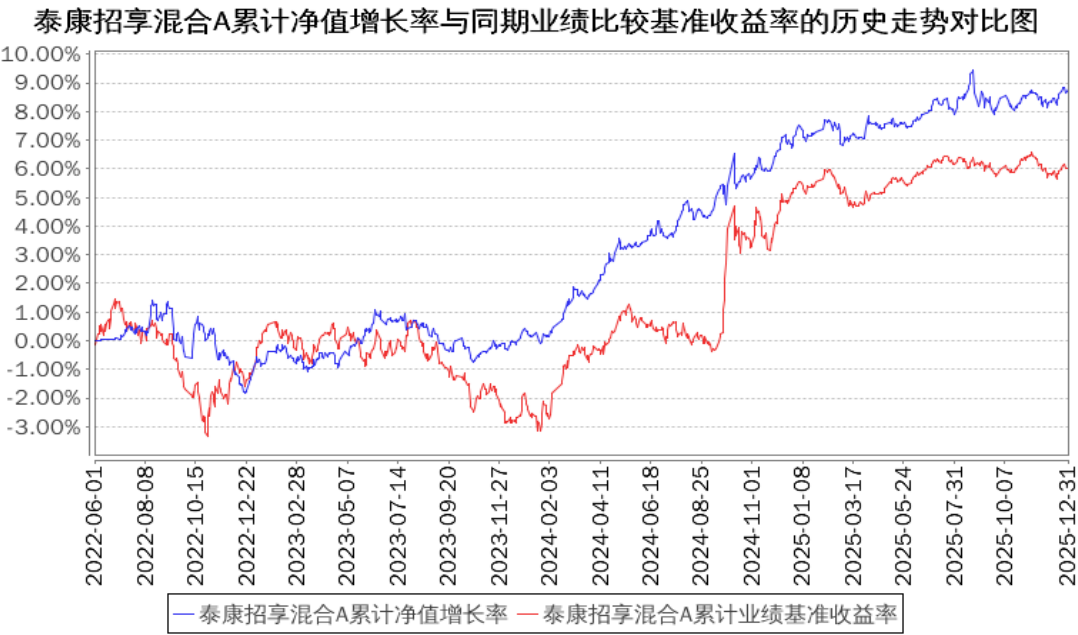
阶段	净值增长率①	净值增长率 标准差②	业绩比较基 准收益率③	业绩比较基 准收益率标	①—③	②—④
----	--------	---------------	----------------	----------------	-----	-----

				准差④		
过去三个月	0.30%	0.09%	0.02%	0.08%	0.28%	0.01%
过去六个月	0.68%	0.13%	-0.07%	0.08%	0.75%	0.05%
自基金合同 生效起至今	1.13%	0.12%	0.40%	0.08%	0.73%	0.04%

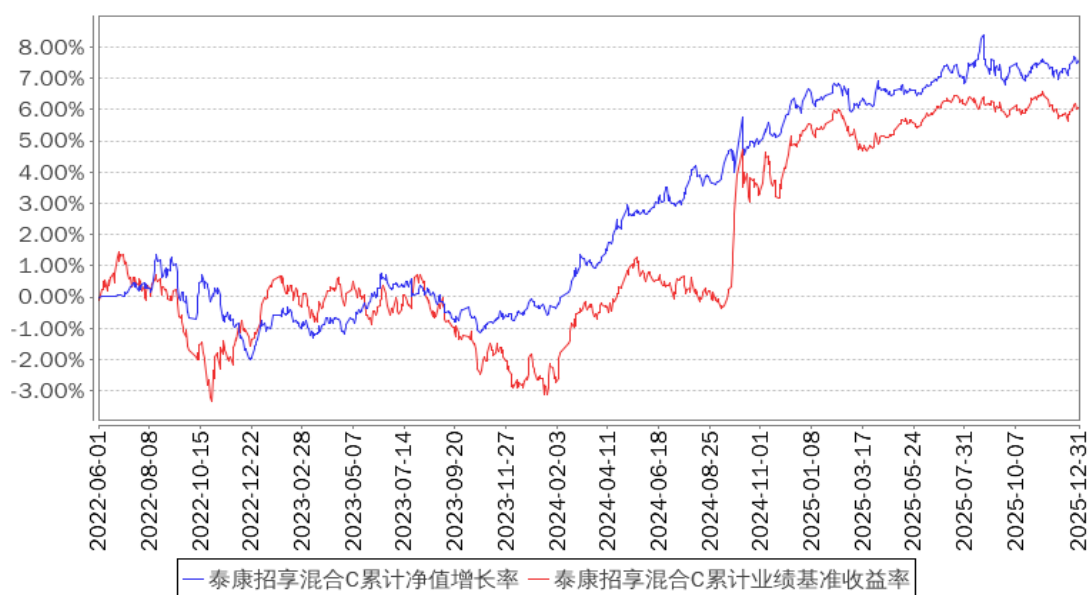
泰康招享混合 E

阶段	净值增长率①	净值增长率 标准差②	业绩比较基 准收益率③	业绩比较基 准收益率标 准差④	①—③	②—④
过去三个月	0.22%	0.09%	0.02%	0.08%	0.20%	0.01%
过去六个月	0.52%	0.13%	-0.07%	0.08%	0.59%	0.05%
过去一年	1.07%	0.12%	0.60%	0.09%	0.47%	0.03%
自基金合同 生效起至今	1.25%	0.12%	0.80%	0.09%	0.45%	0.03%

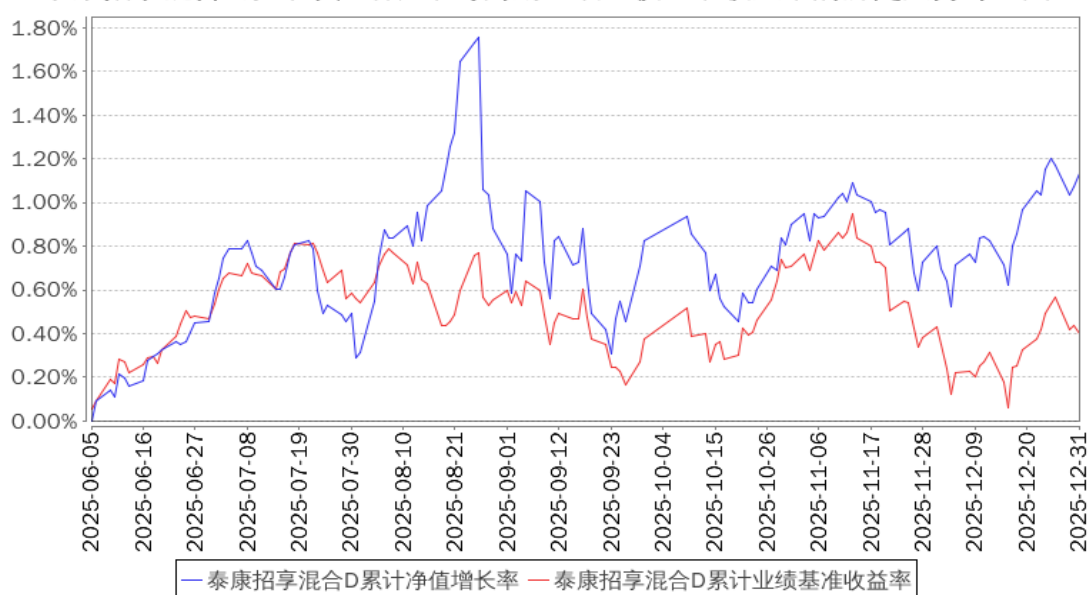
3.2.2 自基金合同生效以来基金累计净值增长率变动及其与同期业绩比较基准收益率变动的比较

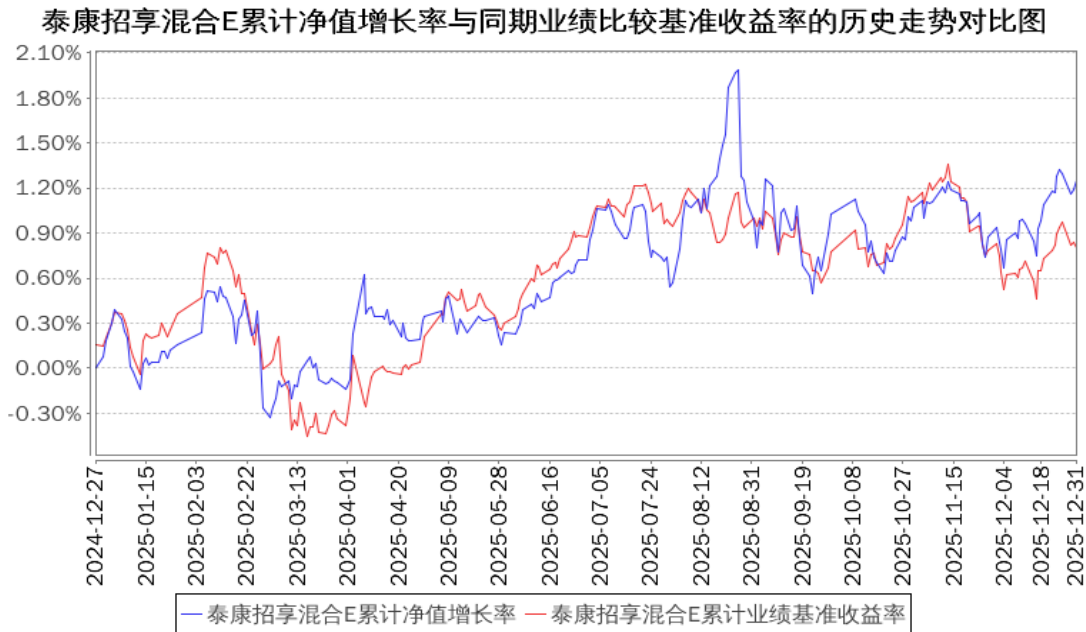


泰康招享混合C累计净值增长率与同期业绩比较基准收益率的历史走势对比图



泰康招享混合D累计净值增长率与同期业绩比较基准收益率的历史走势对比图





注：1、本基金基金合同于 2022 年 06 月 01 日生效。

2、按照本基金的基金合同规定，基金管理人应当自基金合同生效之日起六个月内使基金的投资组合比例符合基金合同的约定，建仓期结束时本基金各项资产配置比例符合基金合同约定。

3.3 其他指标

无。

§4 管理人报告

4.1 基金经理（或基金经理小组）简介

姓名	职务	任本基金的基金经理期限		证券从业年限	说明
		任职日期	离任日期		
经惠云	本基金基金经理、固定收益研究部负责人	2022 年 6 月 1 日	—	16 年	经惠云，硕士研究生。2016 年 10 月加入泰康公募，现任泰康基金固定收益研究部负责人、固定收益基金经理。曾任银华基金管理股份有限公司固定收益部基金经理、大成基金管理有限公司固定收益部基金经理等职务。2017 年 12 月 25 日至 2020 年 1 月 6 日担任泰康策略优选灵活配置混合型证券投资基金、泰康景泰回报混合型证券投资基金基金经理。2017 年 12 月 25 日至今担任泰康年年红纯债一年定期开放债券型证券投资基金基金经理。2019 年 5 月 15 日至今担任泰康安和纯债 6 个月定期开放债券型证券投资基金基金经理。2019 年 9 月 4 日至今担任泰康信用精选债券型证券

					投资基金基金经理。2019 年 12 月 25 日至今担任泰康润和两年定期开放债券型证券投资基金基金经理。2020 年 6 月 8 日至今担任泰康瑞丰纯债 3 个月定期开放债券型证券投资基金基金经理。2020 年 6 月 24 日至今担任泰康长江经济带债券型证券投资基金基金经理。2020 年 7 月 27 日至今担任泰康润颐 63 个月定期开放债券型证券投资基金基金经理。2022 年 6 月 1 日至今担任泰康招享混合型证券投资基金基金经理。2023 年 12 月 12 日至今担任泰康瑞坤纯债债券型证券投资基金基金经理。2025 年 12 月 26 日至今担任泰康裕泽债券型证券投资基金基金经理。
周妍	本基金基金经理	2025 年 9 月 1 日	-	9 年	周妍，博士研究生。2020 年 12 月加入泰康公募，现任泰康基金固定收益基金经理。曾任国泰君安证券研究所分析师。2025 年 9 月 1 日至今担任泰康丰盈债券型证券投资基金、泰康招享混合型证券投资基金基金经理。2025 年 11 月 10 日至今担任泰康申润一年持有期混合型证券投资基金基金经理。

注：证券从业的含义遵从行业协会的相关规定。表中的任职日期和离任日期均指公司相关公告中披露的日期。

4.2 管理人对报告期内本基金运作合规守信情况的说明

本报告期内，本基金管理人严格遵守相关法律法规以及基金合同的约定，本基金运作整体合法合规，没有出现损害基金份额持有人利益的行为。

4.3 公平交易专项说明

4.3.1 公平交易制度的执行情况

本基金管理人公平对待旗下管理的所有基金和组合，建立了公平交易制度和流程，并严格执行。报告期内，本基金管理人严格执行证监会《证券投资基金管理公司公平交易制度指导意见》和公司内部公平交易制度，通过系统和人工等方式在各环节严格控制交易公平执行。在投资管理活动中，各投资组合按投资管理制度和流程独立决策，并在获得投资信息、投资建议和实施投资决策方面享有公平的机会。

4.3.2 异常交易行为的专项说明

本基金管理人建立了异常交易的监控与报告制度，对异常交易行为进行事前、事中和事后的监控。报告期内，没有出现本基金管理人所有投资组合参与的交易所公开竞价同日反向交易成交较少的单边交易量超过该证券当日成交量 5% 的情况。报告期内未发现本基金存在异常交易行为。

4.4 报告期内基金的投资策略和运作分析

宏观经济方面，四季度内需的经济动能有所减弱，投资与消费均呈现类似趋势。不过，由于 2025 年全年 GDP 增长目标实现压力不大，市场关注点已逐步转为对 2026 年政策规划及经济增长前景的预期，对短期数据的敏感度下降。与此同时，出口延续高景气态势，物价自低位持续回升，这两大因素增强了市场对宏观经济持相对乐观态度的信心。

债券市场方面，四季度债券市场利率整体呈震荡走势，收益率曲线显著陡峭化，长端及超长端利率先下行后反弹。12 月长端利率出现调整，主要受到股市春季行情提前启动、市场对明年经济预期不悲观，以及对长债供需结构担忧等因素影响。短端利率则在央行流动性呵护与“资产荒”背景下，表现出较强的稳定性。

权益市场方面，2025 年第四季度 A 股权益市场呈现结构性分化格局。从主要指数看，上证指数上涨 2.22%，沪深 300 微跌 0.23%，创业板指下跌 1.08%。港股方面，恒生科技指数大幅回落 14.69%，恒生指数下跌 4.56%。行业表现方面，周期与高端制造板块表现突出，有色金属以 16.25% 的涨幅领跑，石油石化、通信、国防军工和轻工制造紧随其后；医药生物、房地产、美容护理等板块表现不佳。

固收投资方面，本基金信用配置仓位基本稳定，四季度资金面较为宽松，套息空间较大，因此提升了杠杆仓位，以增厚基金组合收益。此外，择机用长久期利率债做了波段交易。

转债投资方面，转债保持中性仓位运行，当前估值整体较高，希望等待估值调整的机会逐步加仓。

4.5 报告期内基金的业绩表现

截至本报告期末本基金 A 份额净值为 1.0878 元,本报告期基金 A 份额净值增长率为 0.30%;截至本报告期末本基金 C 份额净值为 1.0760 元,本报告期基金 C 份额净值增长率为 0.22%;截至本报告期末本基金 D 份额净值为 1.0878 元,本报告期基金 D 份额净值增长率为 0.30%;截至本报告期末本基金 E 份额净值为 1.0759 元,本报告期基金 E 份额净值增长率为 0.22%;同期业绩比较基准增长率为 0.02%。

4.6 报告期内基金持有人数或基金资产净值预警说明

本报告期内本基金未出现连续二十个工作日基金份额持有人数量不满二百人或者基金资产净值低于五千万元的情形。

§5 投资组合报告

5.1 报告期末基金资产组合情况

序号	项目	金额（元）	占基金总资产的比例（%）
1	权益投资	—	—
	其中：股票	—	—
2	基金投资	—	—
3	固定收益投资	123,111,374.09	99.33
	其中：债券	123,111,374.09	99.33
	资产支持证券	—	—
4	贵金属投资	—	—
5	金融衍生品投资	—	—
6	买入返售金融资产	—	—
	其中：买断式回购的买入返售金融资产	—	—
7	银行存款和结算备付金合计	741,166.54	0.60
8	其他资产	90,655.94	0.07
9	合计	123,943,196.57	100.00

注：本基金本报告期末未持有通过港股通交易机制投资的港股。

5.2 报告期末按行业分类的股票投资组合

5.2.1 报告期末按行业分类的境内股票投资组合

本基金本报告期末未持有境内股票。

5.2.2 报告期末按行业分类的港股通投资股票投资组合

本基金本报告期末未持有通过港股通交易机制投资的港股。

5.3 期末按公允价值占基金资产净值比例大小排序的股票投资明细

5.3.1 报告期末按公允价值占基金资产净值比例大小排序的前十名股票投资明细

本基金本报告期末未持有股票。

5.4 报告期末按债券品种分类的债券投资组合

序号	债券品种	公允价值（元）	占基金资产净值比例（%）
1	国家债券	—	—
2	央行票据	—	—

3	金融债券	89,754,096.70	98.50
	其中：政策性金融债	26,947,074.79	29.57
4	企业债券	10,026,635.07	11.00
5	企业短期融资券	—	—
6	中期票据	10,009,809.86	10.99
7	可转债（可交换债）	13,320,832.46	14.62
8	同业存单	—	—
9	其他	—	—
10	合计	123,111,374.09	135.11

5.5 报告期末按公允价值占基金资产净值比例大小排序的前五名债券投资明细

序号	债券代码	债券名称	数量（张）	公允价值（元）	占基金资产净值比例（%）
1	243210	核建 YK08	100,000	10,026,635.07	11.00
2	102583816	25 汇金 MTN005	100,000	10,009,809.86	10.99
3	250420	25 农发 20	100,000	9,925,652.05	10.89
4	250215	25 国开 15	100,000	9,834,054.79	10.79
5	242480002	24 兴业银行永 续债 01	80,000	8,209,605.26	9.01

5.6 报告期末按公允价值占基金资产净值比例大小排序的前十名资产支持证券投资 明细

本基金本报告期末未持有资产支持证券。

5.7 报告期末按公允价值占基金资产净值比例大小排序的前五名贵金属投资明细

本基金本报告期末未持有贵金属。

5.8 报告期末按公允价值占基金资产净值比例大小排序的前五名权证投资明细

本基金本报告期末未持有权证。

5.9 报告期末本基金投资的股指期货交易情况说明

5.9.1 报告期末本基金投资的股指期货持仓和损益明细

本基金本报告期内未投资股指期货。

5.9.2 本基金投资股指期货的投资政策

本基金本报告期内未投资股指期货。

5.10 报告期末本基金投资的国债期货交易情况说明

5.10.1 本期国债期货投资政策

根据风险管理原则，本基金以套期保值为主要目的进行国债期货投资。通过对宏观经济和债

券市场运行趋势的研究，结合国债期货的定价模型寻求其合理的估值水平，与现券资产进行匹配，采用流动性好、交易活跃的期货合约，通过多头或空头套期保值等策略进行套期保值操作。基金管理人充分考虑国债期货的收益性、流动性及风险性特征，运用国债期货对冲系统性风险、对冲特殊情况下的流动性风险，如大额申购赎回等；利用金融衍生品的杠杆作用，以达到降低投资组合的整体风险的目的。

5.10.2 报告期末本基金投资的国债期货持仓和损益明细

代码	名称	持仓量（买/卖）	合约市值(元)	公允价值变动（元）	风险指标说明
-	-	-	-	-	-
公允价值变动总额合计（元）					-
国债期货投资本期收益（元）					-54,837.38
国债期货投资本期公允价值变动（元）					-19,200.00

注：买入持仓量以正数表示，卖出持仓量以负数表示。

5.10.3 本期国债期货投资评价

在进行了全面而深入的定性与定量分析后，本基金本报告期国债期货套期保值操作较好地对冲了利率风险、流动性风险对基金的影响，降低了基金净值的波动，取得了预期的对冲效果。

5.11 投资组合报告附注

5.11.1 本基金投资的前十名证券的发行主体本期是否出现被监管部门立案调查，或在报告编制日前一年内受到公开谴责、处罚的情形

北京银行股份有限公司因未依法履行相关职责，公司运作、治理违规在本报告编制前一年内受到中国人民银行的公开处罚、公开批评；因未依法履行相关职责在本报告编制前一年内受到国家金融监督管理总局北京监管局的公开处罚。

国家开发银行因未依法履行相关职责在本报告编制前一年内受到中国人民银行的公开处罚、公开批评；因未依法履行相关职责在本报告编制前一年内受到国家外汇管理局北京市分局的公开处罚、公开批评。

华夏银行股份有限公司因未依法履行相关职责，公司运作、治理违规在本报告编制前一年内受到中国人民银行的公开处罚、公开批评；因未依法履行相关职责在本报告编制前一年内受到国家金融监督管理总局的公开处罚。

江苏银行股份有限公司因公司运作、治理违规在本报告编制前一年内受到中国证券监督管理委员会江苏监管局的责令改正。

上海浦东发展银行股份有限公司因未依法履行相关职责，公司运作、治理违规在本报告编制

前一年内受到国家金融监督管理总局的公开处罚；因未依法履行相关职责在本报告编制前一年内受到国家外汇管理局上海市分局的公开处罚、公开批评。

兴业银行股份有限公司因未依法履行相关职责，公司运作、治理违规在本报告编制前一年内受到国家金融监督管理总局的公开处罚。

中国进出口银行因未依法履行相关职责，公司运作、治理违规在本报告编制前一年受到国家金融监督管理总局的公开处罚。

中国农业发展银行因未依法履行相关职责在本报告编制前一年内受到国家金融监督管理总局的公开处罚。

报告期内本基金投资的前十名证券发行主体除上述主体收到监管部门处罚决定书或行政监管措施决定书外，其他发行主体未出现被监管部门立案调查，或在报告编制日前一年内受到公开谴责、处罚的情形。

5.11.2 基金投资的前十名股票是否超出基金合同规定的备选股票库

本基金本报告期末未持有股票。

5.11.3 其他资产构成

序号	名称	金额（元）
1	存出保证金	4,818.74
2	应收证券清算款	85,387.68
3	应收股利	-
4	应收利息	-
5	应收申购款	449.52
6	其他应收款	-
7	其他	-
8	合计	90,655.94

5.11.4 报告期末持有的处于转股期的可转换债券明细

序号	债券代码	债券名称	公允价值（元）	占基金资产净值比例（%）
1	110081	闻泰转债	878,657.61	0.96
2	113671	武进转债	871,375.82	0.96
3	113042	上银转债	757,253.11	0.83
4	113052	兴业转债	613,334.84	0.67
5	113648	巨星转债	553,118.42	0.61
6	118013	道通转债	507,797.92	0.56
7	123196	正元转 02	470,877.44	0.52
8	123183	海顺转债	462,716.88	0.51
9	118053	正帆转债	456,304.60	0.50

10	110084	贵燃转债	450,503.01	0.49
11	123061	航新转债	386,293.81	0.42
12	110093	神马转债	370,460.48	0.41
13	123085	万顺转 2	362,615.55	0.40
14	123254	亿纬转债	331,048.11	0.36
15	127027	能化转债	312,459.03	0.34
16	110094	众和转债	302,972.30	0.33
17	127089	晶澳转债	299,530.29	0.33
18	123220	易瑞转债	295,644.03	0.32
19	123221	力诺转债	282,919.89	0.31
20	123157	科蓝转债	274,925.58	0.30
21	113066	平煤转债	274,190.89	0.30
22	127105	龙星转债	260,771.59	0.29
23	123119	康泰转 2	253,678.96	0.28
24	111010	立昂转债	241,088.05	0.26
25	113640	苏利转债	205,588.15	0.23
26	128137	洁美转债	198,171.37	0.22
27	118007	山石转债	192,792.05	0.21
28	110067	华安转债	186,754.73	0.20
29	113653	永 22 转债	186,460.90	0.20
30	123211	阳谷转债	164,496.30	0.18
31	113676	荣 23 转债	163,774.80	0.18
32	118009	华锐转债	111,274.83	0.12
33	113692	保隆转债	101,979.39	0.11
34	113659	莱克转债	88,319.22	0.10
35	123178	花园转债	69,257.86	0.08
36	127104	姚记转债	55,797.37	0.06
37	111019	宏柏转债	31,539.23	0.03
38	123237	佳禾转债	27,366.73	0.03
39	127095	广泰转债	25,535.07	0.03
40	113686	泰瑞转债	18,830.57	0.02
41	118035	国力转债	18,034.24	0.02
42	123223	九典转 02	17,745.87	0.02
43	127041	弘亚转债	16,115.83	0.02
44	113631	皖天转债	13,559.30	0.01
45	111015	东亚转债	13,532.62	0.01
46	113588	润达转债	11,923.04	0.01
47	118012	微芯转债	11,876.81	0.01
48	128141	旺能转债	11,715.82	0.01
49	127072	博实转债	10,178.14	0.01
50	113605	大参转债	10,007.30	0.01
51	113678	中贝转债	9,495.82	0.01

52	118041	星球转债	9,266.43	0.01
53	127024	盈峰转债	8,599.10	0.01
54	127050	麒麟转债	8,242.87	0.01
55	123149	通裕转债	8,046.67	0.01
56	110087	天业转债	7,625.47	0.01
57	113681	镇洋转债	6,848.76	0.01
58	123182	广联转债	6,845.39	0.01
59	113691	和邦转债	6,696.06	0.01
60	123168	惠云转债	6,333.41	0.01
61	123165	回天转债	6,255.35	0.01
62	127039	北港转债	5,552.15	0.01
63	123071	天能转债	4,892.94	0.01
64	123128	首华转债	4,052.42	0.00
65	113039	嘉泽转债	3,617.40	0.00

5.11.5 报告期末前十名股票中存在流通受限情况的说明

本基金本报告期末前十名股票中未存在流通受限情况。

5.11.6 投资组合报告附注的其他文字描述部分

- 1、由于四舍五入的原因，分项之和与合计项之间可能存在尾差。
- 2、报告期内没有需说明的证券投资决策程序。

§6 开放式基金份额变动

单位：份

项目	泰康招享混合 A	泰康招享混合 C	泰康招 享混合 D	泰康招享 混合 E
报告期期初基金份额总额	31,133,804.53	128,044,158.23	1,851.29	401,787.01
报告期期间基金总申购份额	7,899.53	80,403.11	92.03	19,599.21
减:报告期期间基金总赎回份额	344,011.39	74,881,944.07	-	120,845.39
报告期期间基金拆分变动份额（份额减少以“-”填列）	-	-	-	-
报告期期末基金份额总额	30,797,692.67	53,242,617.27	1,943.32	300,540.83

注：报告期期间基金总申购份额含红利再投、转换入份额；基金总赎回份额含转换出份额。

§7 基金管理人运用固有资金投资本基金情况

7.1 基金管理人持有本基金份额变动情况

无。

7.2 基金管理人运用固有资金投资本基金交易明细

无。

§8 影响投资者决策的其他重要信息

8.1 报告期内单一投资者持有基金份额比例达到或超过 20%的情况

本基金报告期内未发生单一投资者持有基金份额比例达到或者超过 20%的情况。

8.2 影响投资者决策的其他重要信息

无。

§9 备查文件目录

9.1 备查文件目录

- （一）中国证监会准予泰康招享混合型证券投资基金注册的文件；
- （二）《泰康招享混合型证券投资基金基金合同》；
- （三）《泰康招享混合型证券投资基金招募说明书》；
- （四）《泰康招享混合型证券投资基金托管协议》；
- （五）《泰康招享混合型证券投资基金产品资料概要》。

9.2 存放地点

基金管理人和基金托管人的住所。

9.3 查阅方式

投资者可通过指定信息披露报纸（《证券时报》）或登录基金管理人网站（<http://www.tkfunds.com.cn>）和中国证监会基金电子披露网站（<http://eid.csrc.gov.cn/fund>）查阅。

泰康基金管理有限公司

2026 年 1 月 21 日