

招商智安稳健配置 1 年持有期混合型 基金中基金（FOF）2025 年第 4 季度报 告

2025 年 12 月 31 日

基金管理人：招商基金管理有限公司

基金托管人：平安银行股份有限公司

送出日期：2026 年 1 月 21 日

§ 1 重要提示

基金管理人的董事会及董事保证本报告所载资料不存在虚假记载、误导性陈述或重大遗漏，并对其内容的真实性、准确性和完整性承担个别及连带责任。

基金托管人平安银行股份有限公司根据本基金合同规定，于 2026 年 1 月 20 日复核了本报告中的财务指标、净值表现和投资组合报告等内容，保证复核内容不存在虚假记载、误导性陈述或者重大遗漏。

基金管理人承诺以诚实信用、勤勉尽责的原则管理和运用基金资产，但不保证基金一定盈利。

基金的过往业绩并不代表其未来表现。投资有风险，投资者在作出投资决策前应仔细阅读本基金的招募说明书。

本报告中财务资料未经审计。

本报告期自 2025 年 10 月 1 日起至 12 月 31 日止。

§ 2 基金产品概况

基金简称	招商智安稳健配置 1 年持有期混合（FOF）
基金主代码	016974
交易代码	016974
基金运作方式	契约型开放式
基金合同生效日	2023 年 7 月 10 日
报告期末基金份额总额	46,615,530.50 份
投资目标	本基金通过资产配置和基金优选，在控制产品风险收益特征的前提下，力争实现基金资产长期稳健增值。
投资策略	本基金将从经济运行周期和政策取向的变动，判断市场利率水平、通货膨胀率、货币供应量、盈利变化等因素对证券市场的影响，分析类别资产的预期风险收益特征，动态调整基金资产在各大类资产类别间的比例。本基金将参照定期编制的投资组合风险评估报告及相关数量分析模型，适度调整资产配置比例，以使基金在保持总体风险水平相对稳定的基础上，优化投资组合。 本基金其他主要投资策略包括：基金投资策略、股票投资策略、债券投资策略、可转换债券和可交换债券投资策略、资产支持证券投资策略、存托凭证投资策略。
业绩比较基准	中债综合（全价）指数收益率×85%+沪深 300 指数收益率×15%。
风险收益特征	本基金为混合型基金中基金（FOF），其预期风险和收益水平高于债券型基金、债券型基金中基金（FOF）、货币市场基金及货币型基金中基金（FOF）。

	本基金资产投资于港股通标的股票，会面临港股通机制下因投资环境、投资标的、市场制度以及交易规则等差异带来的特有风险，包括港股市场股价波动较大的风险（港股市场实行 T+0 回转交易，且对个股不设涨跌幅限制，港股股价可能表现出比 A 股更为剧烈的股价波动）、汇率风险（汇率波动可能对基金的投资收益造成损失）、港股通机制下交易日不连贯可能带来的风险（在内地开市香港休市的情形下，港股通不能正常交易，港股不能及时卖出，可能带来一定的流动性风险）等。		
基金管理人	招商基金管理有限公司		
基金托管人	平安银行股份有限公司		
下属分级基金的基金简称	招商智安稳健配置 1 年持有期混合（FOF）A	招商智安稳健配置 1 年持有期混合（FOF）C	招商智安稳健配置 1 年持有期混合（FOF）D
下属分级基金的交易代码	016974	016975	022166
报告期末下属分级基金的份额总额	28,232,827.69 份	18,281,341.56 份	101,361.25 份

注：本基金从 2024 年 9 月 13 日起新增 D 类份额，D 类份额自 2024 年 9 月 18 日起存续。

§ 3 主要财务指标和基金净值表现

3.1 主要财务指标

单位：人民币元

主要财务指标	报告期（2025 年 10 月 1 日—2025 年 12 月 31 日）		
	招商智安稳健配置 1 年持有期混合（FOF）A	招商智安稳健配置 1 年持有期混合（FOF）C	招商智安稳健配置 1 年持有期混合（FOF）D
1.本期已实现收益	38,480.12	4,680.24	-41.39
2.本期利润	136,220.06	63,042.50	143.68
3.加权平均基金份额本期利润	0.0048	0.0032	0.0026
4.期末基金资产净值	31,248,207.69	20,034,273.26	112,832.96
5.期末基金份额净值	1.1068	1.0959	1.1132

注：1、上述基金业绩指标不包括持有人认购或交易基金的各项费用，计入费用后实际收益水平要低于所列数字；

2、本期已实现收益指基金本期利息收入、投资收益、其他收入（不含公允价值变动收益）扣除相关费用和信用减值损失后的余额，本期利润为本期已实现收益加上本期公允价值变动收益；

3、本基金从 2024 年 9 月 13 日起新增 D 类份额，D 类份额自 2024 年 9 月 18 日起存续。

3.2 基金净值表现

3.2.1 本报告期基金份额净值增长率及其与同期业绩比较基准收益率的比较

招商智安稳健配置 1 年持有期混合（FOF）A

阶段	份额净值增长率①	份额净值增长率标准差②	业绩比较基准收益率③	业绩比较基准收益率标准差④	①-③	②-④
过去三个月	0.44%	0.19%	0.04%	0.14%	0.40%	0.05%
过去六个月	4.43%	0.18%	1.27%	0.13%	3.16%	0.05%
过去一年	6.29%	0.19%	1.24%	0.14%	5.05%	0.05%
自基金合同生效起至今	10.68%	0.18%	7.00%	0.16%	3.68%	0.02%

招商智安稳健配置 1 年持有期混合（FOF）C

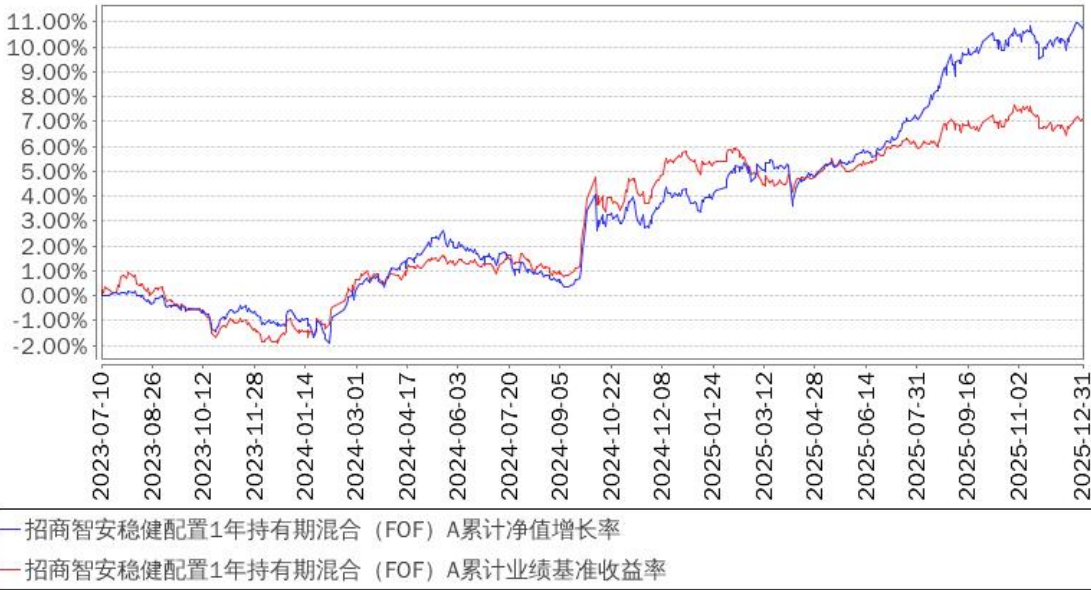
阶段	份额净值增长率①	份额净值增长率标准差②	业绩比较基准收益率③	业绩比较基准收益率标准差④	①-③	②-④
过去三个月	0.34%	0.19%	0.04%	0.14%	0.30%	0.05%
过去六个月	4.22%	0.18%	1.27%	0.13%	2.95%	0.05%
过去一年	5.87%	0.19%	1.24%	0.14%	4.63%	0.05%
自基金合同生效起至今	9.59%	0.18%	7.00%	0.16%	2.59%	0.02%

招商智安稳健配置 1 年持有期混合（FOF）D

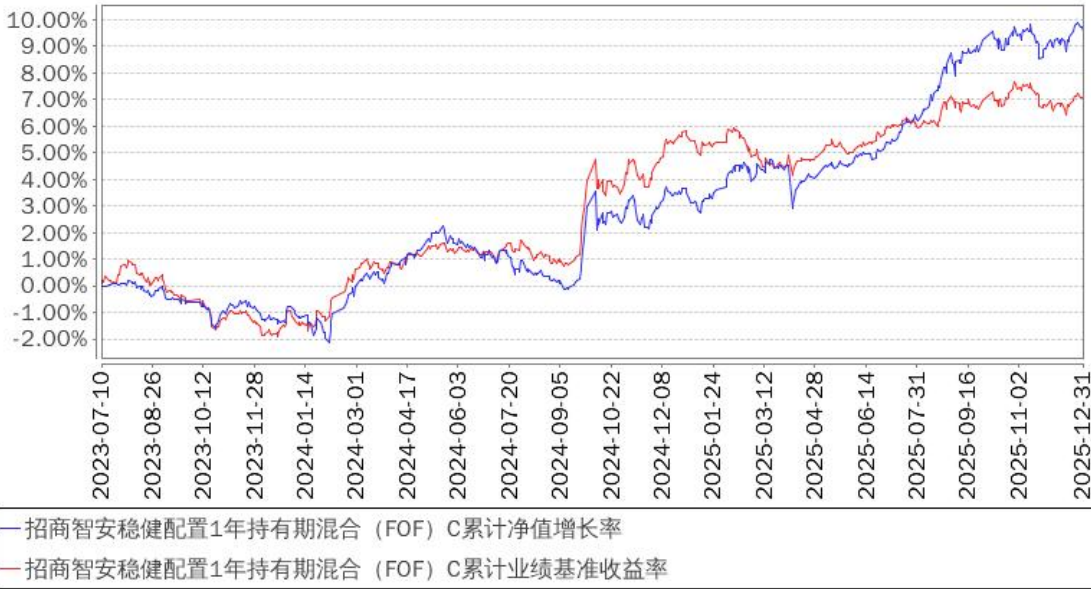
阶段	份额净值增长率①	份额净值增长率标准差②	业绩比较基准收益率③	业绩比较基准收益率标准差④	①-③	②-④
过去三个月	0.45%	0.19%	0.04%	0.14%	0.41%	0.05%
过去六个月	4.55%	0.18%	1.27%	0.13%	3.28%	0.05%
过去一年	6.59%	0.19%	1.24%	0.14%	5.35%	0.05%
自基金合同生效起至今	10.89%	0.22%	6.15%	0.18%	4.74%	0.04%

3.2.2 自基金合同生效以来基金累计净值增长率变动及其与同期业绩比较基准收益率变动的比较

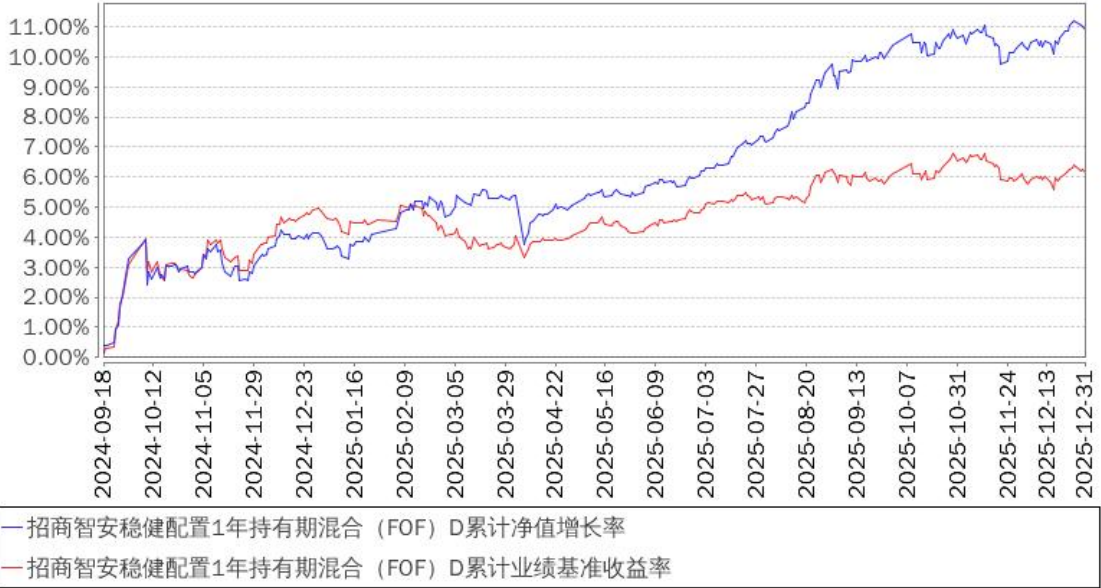
招商智安稳健配置1年持有期混合（FOF）A累计净值增长率与同期业绩比较基准收益率的历史走势对比图



招商智安稳健配置1年持有期混合（FOF）C累计净值增长率与同期业绩比较基准收益率的历史走势对比图



招商智安稳健配置1年持有期混合（FOF）D累计净值增长率与同期业绩比较基准收益率的历史走势对比图



注：本基金从 2024 年 9 月 13 日起新增 D 类份额，D 类份额自 2024 年 9 月 18 日起存续。

§ 4 管理人报告

4.1 基金经理（或基金经理小组）简介

姓名	职务	任本基金的基金经理期限		证券从业年限	说明
		任职日期	离任日期		
王建滢	本基金基金经理	2024 年 6 月 15 日	-	7	男，博士。2016 年 3 月至 2018 年 2 月在英国 7IM 资产管理公司任量化研究分析师，2018 年 3 月至 2020 年 4 月在招商银行股份有限公司资产管理部任投资研究岗，2020 年 4 月至 2021 年 6 月在招银理财有限责任公司量化衍生品投资部任量化研究岗，2021 年 7 月加入招商基金管理有限公司资产配置与 FOF 投资部，曾任招商智星稳健配置混合型基金中基金（FOF-LOF）基金经理，现任招商智安稳健配置 1 年持有期混合型基金中基金（FOF）、招商稳健策略优选 3 个月持有期混合型发起式基金中基金（FOF）基金经理。

注：1、本基金首任基金经理的任职日期为本基金合同生效日，后任基金经理的任职日期以及历任基金经理的离任日期为公司相关会议作出决定的公告（生效）日期；

2、证券从业年限计算标准遵从中国证监会《证券投资基金经营机构董事、监事、高级管理人员及从业人员监督管理办法》中关于证券从业人员范围的相关规定。

4.2 管理人对报告期内本基金运作合规守信情况的说明

基金管理人声明：在本报告期内，本基金管理人严格遵守《中华人民共和国证券投资基金法》《公开募集证券投资基金运作管理办法》等有关法律法规及其各项实施准则的规定以及本基金的基金合同等基金法律文件的约定，本着诚实信用、勤勉尽责的原则管理和运用基金资产，在严格控制风险的前提下，为基金持有人谋求最大利益。本报告期内，基金运作整体合法合规，无损害基金持有人利益的行为。基金的投资范围以及投资运作符合有关法律法规及基金合同的规定。

4.3 公平交易专项说明

4.3.1 公平交易制度的执行情况

基金管理人已建立较完善的研究方法和投资决策流程，确保各投资组合享有公平的投资决策机会。基金管理人建立了所有组合适用的投资对象备选库，制定明确的备选库建立、维护程序。基金管理人拥有健全的投资授权制度，明确投资决策委员会、投资组合经理等各投资决策主体的职责和权限划分，投资组合经理在授权范围内可以自主决策，超过投资权限的操作需要经过严格的审批程序。基金管理人的相关研究成果向内部所有投资组合开放，在投资研究层面不存在各投资组合间不公平的问题。

4.3.2 异常交易行为的专项说明

基金管理人严格控制不同投资组合之间的同日反向交易，严格禁止可能导致不公平交易和利益输送的同日反向交易。确因投资组合的投资策略或流动性等需要而发生的同日反向交易，基金管理人要求相关投资组合经理提供决策依据，并留存记录备查，完全按照有关指数的构成比例进行投资的组合等除外。

本报告期内，本基金各项交易均严格按照相关法律法规、基金合同的有关要求执行，公司所有投资组合参与的交易所公开竞价同日反向交易成交较少的单边交易量超过该证券当日成交量的 5% 的交易共有 6 次，为旗下指数及量化等组合因投资策略需要而发生反向交易。报告期内未发现有可能导致不公平交易和利益输送的重大异常交易行为。

4.4 报告期内基金投资策略和运作分析

权益市场方面，四季度 A 股一波三折，呈现 N 型走势。节奏上，10 月到 11 月上旬，二十届四中全会和“十五五规划”政策预期叠加国内多项稳增长政策发布，顺周期板块领涨，10 月底中美元首釜山会晤推升市场风险偏好。11 月中下旬开始，随着国内经济数据趋弱，

且美联储官员陆续暗示 12 月或暂停降息，海内外市场同步调整，前期领涨板块回落。12 月市场进入政策观察期，中央经济工作会议表态积极，但年末资金存在兑现需求，结构分化、主题投资活跃。整体而言，四季度上证指数上涨 2.22%，沪深 300 下跌 0.23%，中证 1000 上涨 0.27%，创业板指下跌 1.08%，科创 50 下跌 10.10%。行业层面，申万一级行业涨多跌少，有色金属、石油石化、通信、军工等领涨，涨幅超过 13%。相比之下，医药生物、房地产、美容护理等跌幅较大，跌幅超过 8%。

债券市场方面，宽松预期反复叠加公募费改新规扰动，债市偏弱震荡。节奏上，10 月中美贸易摩擦引发避险需求，且股市的压制效应减弱，叠加二十届四中全会落下帷幕及月末央行宣布重启购债，债市收益率震荡下行。11 月央行购债规模不及预期叠加公募费改新规扰动、部分企业债务事件，债市情绪偏谨慎。12 月宽货币预期收敛，且市场对超长债供需结构的担忧加剧以及公募费改新规的持续扰动，债市收益率波动加大、曲线走陡。整体而言，四季度 10 年期国债收益率小幅下行约 1bp，从 1.861%下行至 1.847%。

报告期内，权益更多聚焦结构性机会，主要围绕科技创新、产业升级、内需修复和稳定红利等方向进行均衡配置，持仓以偏均衡稳健的主动型基金为主。随着市场变化，我们持续对组合结构进行调整并践行全球多元配置，在成长、均衡、价值不同风格之间进行一定再平衡操作。权益资产方面，10 月中上旬增配防御红利与低位顺周期板块，减配科技成长板块，11 月初增配小盘和红利风格基金，12 月中下旬小幅参与商业航天等主题机会，仓位维持略超配。商品资产方面，10 月中下旬右侧减配黄金，仓位下调至标配。固收资产方面，主要配置业绩稳健的短久期债基，以获取票息收益为主，同时配置部分稳健型固收加基金以增厚收益。

未来本基金将继续秉承偏绝对收益的投资理念，持续发挥 FOF 在资产配置方面的优势，通过更加多元的大类配置和更为有效的风险分散，力争为投资者创造长期可持续的投资回报。

4.5 报告期内基金的业绩表现

报告期内，本基金 A 类份额净值增长率为 0.44%，同期业绩基准增长率为 0.04%，C 类份额净值增长率为 0.34%，同期业绩基准增长率为 0.04%，D 类份额净值增长率为 0.45%，同期业绩基准增长率为 0.04%。

4.6 报告期内基金持有人数或基金资产净值预警说明

报告期内，本基金未发生连续二十个工作日出现基金份额持有人数量不满二百人或者基金资产净值低于五千万元的情形。

§ 5 投资组合报告

5.1 报告期末基金资产组合情况

金额单位：人民币元

序号	项目	金额（元）	占基金总资产的比例（%）
1	权益投资	-	-
	其中：股票	-	-
2	基金投资	46,289,218.55	89.73
3	固定收益投资	3,535,337.53	6.85
	其中：债券	3,535,337.53	6.85
	资产支持证券	-	-
4	贵金属投资	-	-
5	金融衍生品投资	-	-
6	买入返售金融资产	-	-
	其中：买断式回购的买入返售金融资产	-	-
7	银行存款和结算备付金合计	1,749,110.67	3.39
8	其他资产	11,306.36	0.02
9	合计	51,584,973.11	100.00

5.2 报告期末按行业分类的股票投资组合

5.2.1 报告期末按行业分类的境内股票投资组合

本基金本报告期末未持有股票。

5.2.2 报告期末按行业分类的港股通投资股票投资组合

本基金本报告期末未持有港股通投资股票。

5.3 报告期末按公允价值占基金资产净值比例大小排序的前十名股票投资明细

本基金本报告期末未持有股票。

5.4 报告期末按债券品种分类的债券投资组合

金额单位：人民币元

序号	债券品种	公允价值（元）	占基金资产净值比例（%）
1	国家债券	3,535,337.53	6.88
2	央行票据	-	-
3	金融债券	-	-
	其中：政策性金融债	-	-
4	企业债券	-	-
5	企业短期融资券	-	-
6	中期票据	-	-
7	可转债（可交换债）	-	-

8	同业存单	-	-
9	其他	-	-
10	合计	3,535,337.53	6.88

5.5 报告期末按公允价值占基金资产净值比例大小排名的前五名债券投资明细

金额单位：人民币元

序号	债券代码	债券名称	数量（张）	公允价值（元）	占基金资产净值比例（%）
1	019773	25 国债 08	35,000	3,535,337.53	6.88

5.6 报告期末按公允价值占基金资产净值比例大小排名的前十名资产支持证券投资明细

本基金本报告期末未持有资产支持证券。

5.7 报告期末按公允价值占基金资产净值比例大小排序的前五名贵金属投资明细

本基金本报告期末未持有贵金属。

5.8 报告期末按公允价值占基金资产净值比例大小排名的前五名权证投资明细

本基金本报告期末未持有权证。

5.9 报告期末本基金投资的股指期货交易情况说明

5.9.1 报告期末本基金投资的股指期货持仓和损益明细

根据本基金合同规定，本基金不参与股指期货交易。

5.9.2 本基金投资股指期货的投资政策

根据本基金合同规定，本基金不参与股指期货交易。

5.10 报告期末本基金投资的国债期货交易情况说明

5.10.1 本期国债期货投资政策

根据本基金合同规定，本基金不参与国债期货交易。

5.10.2 报告期末本基金投资的国债期货持仓和损益明细

根据本基金合同规定，本基金不参与国债期货交易。

5.10.3 本期国债期货投资评价

根据本基金合同规定，本基金不参与国债期货交易。

5.11 投资组合报告附注

5.11.1

报告期基金投资的前十名证券的发行主体未有被监管部门立案调查，不存在报告编制日前一年内受到公开谴责、处罚的情形。

5.11.2

本基金投资的前十名股票没有超出基金合同规定的备选股票库，本基金管理人从制度和流程上要求股票必须先入库再买入。

5.11.3 其他资产构成

金额单位：人民币元

序号	名称	金额（元）
1	存出保证金	8,090.12
2	应收证券清算款	-
3	应收股利	-
4	应收利息	-
5	应收申购款	20.00
6	其他应收款	3,196.24
7	其他	-
8	合计	11,306.36

5.11.4 报告期末持有的处于转股期的可转换债券明细

本基金本报告期末未持有处于转股期的可转换债券。

5.11.5 报告期末前十名股票中存在流通受限情况的说明

本基金本报告期末投资前十名股票中不存在流通受限情况。

§ 6 基金中基金

6.1 报告期末按公允价值占基金资产净值比例大小排序的前十名基金投资明细

序号	基金代码	基金名称	运作方式	持有份额（份）	公允价值（元）	占基金资产净值比例（%）	是否属于基金管理人及管理人关联方所管理的基金
1	003860	招商招旭	契约型开	4,189,102.36	5,856,365.10	11.39	是

		纯债 C	放式				
2	003864	招商招祥 纯债 C	契约型开 放式	4,857,117.09	5,729,941.03	11.15	是
3	003157	招商招悦 纯债 C	契约型开 放式	3,737,571.68	4,296,712.40	8.36	是
4	161716	招商双债 增强债券 C	上市契约 型开放式 (LOF)	2,329,277.54	3,754,096.61	7.30	是
5	020089	广发纯债 债券 E	契约型开 放式	2,596,553.37	3,222,063.08	6.27	否
6	007360	易方达中 短期美元 债债券 (QDII)A(人民币份 额)	契约型开 放式	1,972,709.65	2,382,835.99	4.64	否
7	016791	招商鑫利 中短债债 券 C	契约型开 放式	2,037,686.12	2,208,444.22	4.30	是
8	016527	招商鑫诚 短债 C	契约型开 放式	1,859,773.10	2,007,253.11	3.91	是
9	007951	招商信用 增强债券 C	契约型开 放式	1,513,167.91	1,616,819.91	3.15	是
10	968117	易方达 (香港)精 选债券 M 类(人民 币)	契约型开 放式	10,256.90	1,200,467.58	2.34	否

6.1.1 报告期末按公允价值占基金资产净值比例大小排序的前十名公开募集基础设施证券投资基金投资明细

序号	基金代码	基金名称	运作方式	持有份额（份）	公允价值（元）	占基金资产净值比例（%）	是否属于基金管理人及管理人关联方所管理的基金
1	180801	中航首钢 绿能 REIT	契约型封 闭式	39,936.00	469,128.19	0.91	否
2	508009	中金安徽 交控 REIT	契约型封 闭式	60,963.00	409,427.51	0.80	否

6.1.2 报告期末基金持有的全部公开募集基础设施证券投资基金情况

合计持有数量（只）	合计持有份额（份）	合计公允价值（元）	合计占基金资产净值比例（%）
2	100,899.00	878,555.70	1.71

6.2 当期交易及持有基金产生的费用

项目	本期费用 2025-10-01 至 2025-12-31	其中：交易及持有基金管理人 以及管理人关联方所管理基金产生的费用
当期交易基金产生的申购费（元）	-	-
当期交易基金产生的赎回费（元）	-	-
当期持有基金产生的应支付销售服务费（元）	17,489.80	9,247.36
当期持有基金产生的应支付管理费（元）	59,237.74	24,419.33
当期持有基金产生的应支付托管费（元）	13,278.22	6,590.45
当期交易基金产生的交易费（元）	83.76	14.56
当期交易基金产生的转换费（元）	-	-

注：当期持有基金产生的应支付销售服务费、应支付管理费、应支付托管费按照被投资基金基金合同约定已作为费用计入被投资基金的基金份额净值，上表列示金额为按照本基金对被投资基金的实际持仓情况根据被投资基金基金合同约定的相应费率计算得出。

根据相关法律法规及本基金合同的约定，基金管理人不得对基金中基金财产中持有的自身管理的基金部分收取基金中基金的管理费，基金托管人不得对基金中基金财产中持有的自身托管的基金部分收取基金中基金的托管费。基金管理人运用本基金财产申购自身管理的其他基金的（ETF 除外），应当通过直销渠道申购且不收取申购费、赎回费（按照相关法规、基金招募说明书约定应当收取，并计入基金资产的赎回费用除外）、销售服务等销售费用，其中申购费、赎回费在实际申购、赎回时按上述规定执行，销售服务费由本基金管理人从被投资基金收取后返还至本基金基金资产。

6.3 本报告期持有的基金发生的重大影响事件

本基金本报告期持有的基金无需要披露的重大影响事件。

§ 7 开放式基金份额变动

单位：份

项目	招商智安稳健配置 1 年持有期混合（FOF） A	招商智安稳健配置 1 年持有期混合（FOF） C	招商智安稳健配置 1 年持有期混合（FOF） D
报告期期初基金份额总额	29,440,182.51	18,635,281.27	41.12
报告期期间基金总申购份额	1,304,354.59	2,271,428.29	101,320.13
减：报告期期间基金总赎回份额	2,511,709.41	2,625,368.00	-
报告期期间基金拆分变动份额（份额减少以“-”填列）	-	-	-
报告期期末基金份额总额	28,232,827.69	18,281,341.56	101,361.25

§ 8 基金管理人运用固有资金投资本基金情况

8.1 基金管理人持有本基金份额变动情况

单位：份

项目	份额
报告期期初管理人持有的本基金份额	16,645,866.67
报告期期间买入/申购总份额	-
报告期期间卖出/赎回总份额	-
报告期期末管理人持有的本基金份额	16,645,866.67
报告期期末持有的本基金份额占基金总份额比例（%）	35.71

8.2 基金管理人运用固有资金投资本基金交易明细

本报告期内基金管理人无运用固有资金投资本基金的交易明细。

§ 9 影响投资者决策的其他重要信息

9.1 报告期内单一投资者持有基金份额比例达到或超过 20%的情况

投资者类别	报告期内持有基金份额变化情况					报告期末持有基金情况	
	序号	持有基金份额比例达到或者超过 20% 的时间区	期初份额	申购份额	赎回份额	持有份额	份额占比

		间					
机构	1	20251001-20251231	16,645,866.67	-	-	16,645,866.67	35.71%

产品特有风险

本基金存在单一投资者持有基金份额比例达到或超过 20%的情况，可能会出现集中赎回甚至巨额赎回从而引发基金净值剧烈波动，甚至引发基金的流动性风险，基金管理人可能无法及时变现基金资产以应对基金份额持有人的赎回申请，基金份额持有人可能无法及时赎回持有的全部基金份额。

注：1、报告期末持有份额占比按照四舍五入方法保留至小数点后第 2 位；

2、申购份额包含申购、定期定额投资、转换转入、红利再投资或者买入等业务增加的份额，赎回份额包含赎回、转换转出或者卖出等业务减少的份额。

§ 10 备查文件目录

10.1 备查文件目录

- 1、中国证券监督管理委员会批准设立招商基金管理有限公司的文件；
- 2、中国证券监督管理委员会批准招商智安稳健配置 1 年持有期混合型基金中基金(FOF)设立的文件；
- 3、《招商智安稳健配置 1 年持有期混合型基金中基金（FOF）基金合同》；
- 4、《招商智安稳健配置 1 年持有期混合型基金中基金（FOF）托管协议》；
- 5、《招商智安稳健配置 1 年持有期混合型基金中基金（FOF）招募说明书》；
- 6、基金管理人业务资格批件、营业执照。

10.2 存放地点

招商基金管理有限公司
地址：深圳市福田区深南大道 7088 号

10.3 查阅方式

上述文件可在招商基金管理有限公司互联网站上查阅，或者在营业时间内到招商基金管理有限公司查阅。

投资者对本报告书如有疑问，可咨询本基金管理人招商基金管理有限公司。

客户服务中心电话：400-887-9555

网址：<http://www.cmfcchina.com>

招商基金管理有限公司
2026 年 1 月 21 日