

平安中短债债券型证券投资基金

2025 年第 4 季度报告

2025 年 12 月 31 日

基金管理人：平安基金管理有限公司

基金托管人：中国工商银行股份有限公司

报告送出日期：2026 年 01 月 21 日

§1 重要提示

基金管理人的董事会及董事保证本报告所载资料不存在虚假记载、误导性陈述或重大遗漏，并对其内容的真实性、准确性和完整性承担个别及连带责任。

基金托管人中国工商银行股份有限公司根据本基金合同规定，于 2026 年 01 月 20 日复核了本报告中的财务指标、净值表现和投资组合报告等内容，保证复核内容不存在虚假记载、误导性陈述或者重大遗漏。

基金管理人承诺以诚实信用、勤勉尽责的原则管理和运用基金资产，但不保证基金一定盈利。基金的过往业绩并不代表其未来表现。投资有风险，投资者在作出投资决策前应仔细阅读本基金的招募说明书。

本报告中财务资料未经审计。
本报告期自 2025 年 10 月 01 日起至 12 月 31 日止。

§2 基金产品概况

基金简称	平安中短债债券			
基金主代码	004827			
基金运作方式	契约型开放式			
基金合同生效日	2019 年 1 月 23 日			
报告期末基金份额总额	1,357,022,348.45 份			
投资目标	本基金将在严格控制风险和保持较高流动性的基础上，力求获得超越业绩比较基准的投资回报。			
投资策略	本基金将在分析宏观经济指标和财政货币政策等的基础上，对未来较长的一段时间内的市场利率变化趋势进行预测，决定组合的久期，并通过不同债券剩余期限的合理分布，有效地控制利率波动对基金净值波动的影响，并尽可能提高基金收益率。同时，本基金通过预测收益率曲线的形状和变化趋势，对各类型债券进行久期配置；当收益率曲线走势难以判断时，参考基准指数的样本券久期构建组合久期，确保组合收益超过基准收益。			
业绩比较基准	中债总财富（1-3 年）指数收益率×80%+ 一年期定期存款利率（税后）×20%			
风险收益特征	本基金为债券型基金，预期收益和预期风险高于货币市场基金，低于混合型基金、股票型基金。			
基金管理人	平安基金管理有限公司			
基金托管人	中国工商银行股份有限公司			
下属分级基金的基金简称	平安中短债债券 A	平安中短债债券 C	平安中短债债券 E	平安中短债债券 I
下属分级基金的交易代码	004827	004828	006851	022002

报告期末下属分级基金的份额总额	1,266,240,930.65 份	219,527.37 份	90,186,416.47 份	375,473.96 份
-----------------	-----------------------	-----------------	--------------------	-----------------

§3 主要财务指标和基金净值表现

3.1 主要财务指标

单位：人民币元

主要财务指标	报告期（2025 年 10 月 1 日-2025 年 12 月 31 日）			
	平安中短债债券 A	平安中短债债券 C	平安中短债债券 E	平安中短债债券 I
1. 本期已实现收益	9,182,669.64	1,847.64	702,150.91	1,112.37
2. 本期利润	9,644,762.20	1,974.57	749,651.70	1,038.68
3. 加权平均基金份额本期利润	0.0088	0.0090	0.0084	0.0071
4. 期末基金资产净值	1,487,931,106.79	268,296.54	109,035,586.94	440,845.99
5. 期末基金份额净值	1.1751	1.2222	1.2090	1.1741

注：1. 本期已实现收益指基金本期利息收入、投资收益、其他收入（不含公允价值变动收益）扣除相关费用和信用减值损失后的余额，本期利润为本期已实现收益加上本期公允价值变动收益；

2. 所述基金业绩指标不包括持有人认购或交易基金的各项费用，计入费用后实际收益水平要低于所列数字。

3.2 基金净值表现

3.2.1 基金份额净值增长率及其与同期业绩比较基准收益率的比较

平安中短债债券 A

阶段	净值增长率①	净值增长率 标准差②	业绩比较基 准收益率③	业绩比较基 准收益率标 准差④	①—③	②—④
过去三个月	0.77%	0.02%	0.52%	0.01%	0.25%	0.01%
过去六个月	0.95%	0.02%	0.77%	0.01%	0.18%	0.01%
过去一年	1.70%	0.02%	1.24%	0.02%	0.46%	0.00%
过去三年	9.29%	0.03%	7.44%	0.02%	1.85%	0.01%
过去五年	18.15%	0.04%	13.70%	0.03%	4.45%	0.01%
自基金合同 生效起至今	26.93%	0.22%	19.86%	0.03%	7.07%	0.19%

平安中短债债券 C

阶段	净值增长率①	净值增长率 标准差②	业绩比较基 准收益率③	业绩比较基 准收益率标 准差④	①—③	②—④
过去三个月	0.75%	0.02%	0.52%	0.01%	0.23%	0.01%
过去六个月	0.91%	0.02%	0.77%	0.01%	0.14%	0.01%
过去一年	1.54%	0.02%	1.24%	0.02%	0.30%	0.00%
过去三年	8.90%	0.03%	7.44%	0.02%	1.46%	0.01%
过去五年	17.60%	0.04%	13.70%	0.03%	3.90%	0.01%
自基金合同 生效起至今	26.14%	0.19%	19.86%	0.03%	6.28%	0.16%

平安中短债债券 E

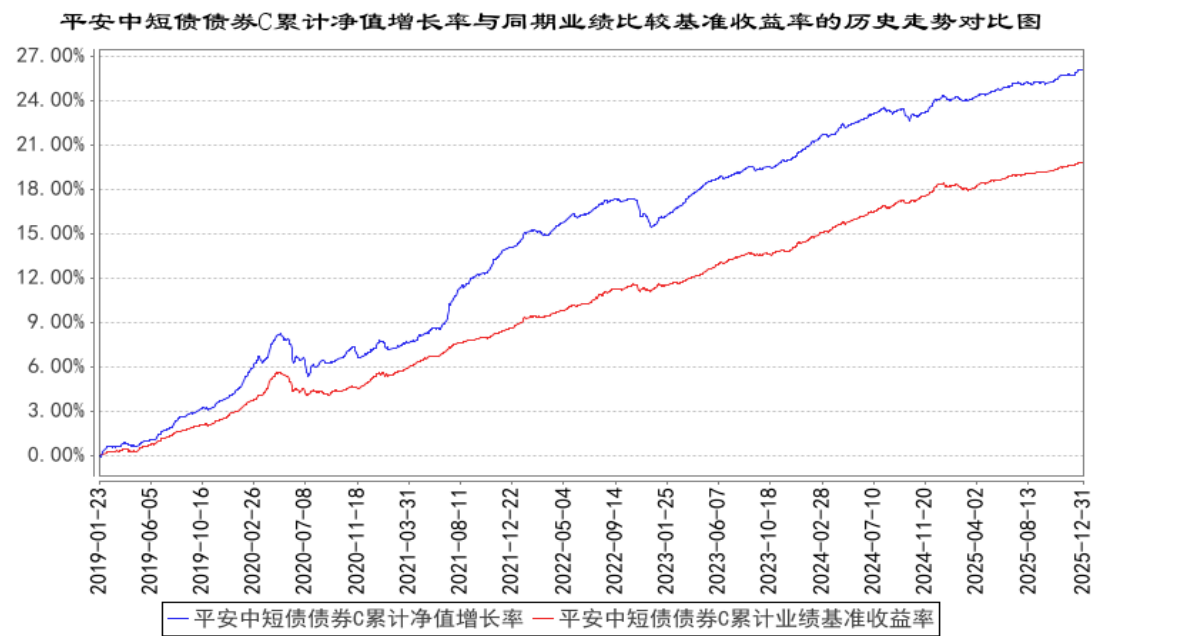
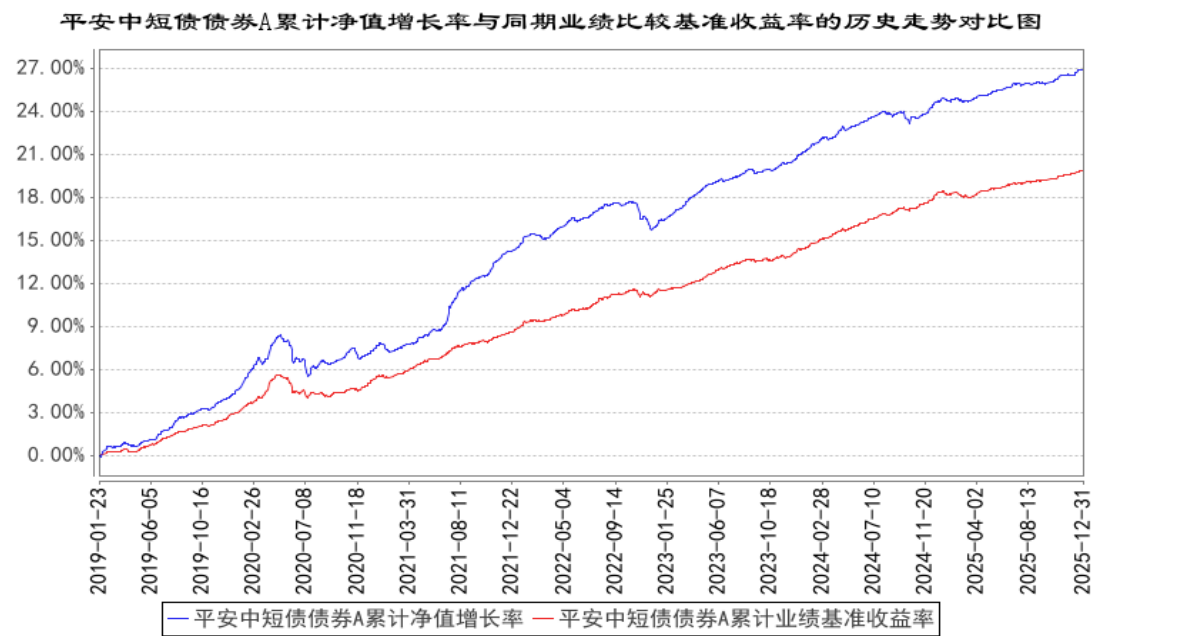
阶段	净值增长率①	净值增长率 标准差②	业绩比较基 准收益率③	业绩比较基 准收益率标 准差④	①—③	②—④
过去三个月	0.70%	0.02%	0.52%	0.01%	0.18%	0.01%
过去六个月	0.82%	0.02%	0.77%	0.01%	0.05%	0.01%
过去一年	1.43%	0.02%	1.24%	0.02%	0.19%	0.00%
过去三年	8.43%	0.03%	7.44%	0.02%	0.99%	0.01%
过去五年	16.62%	0.04%	13.70%	0.03%	2.92%	0.01%
自基金合同 生效起至今	24.80%	0.19%	19.86%	0.03%	4.94%	0.16%

平安中短债债券 I

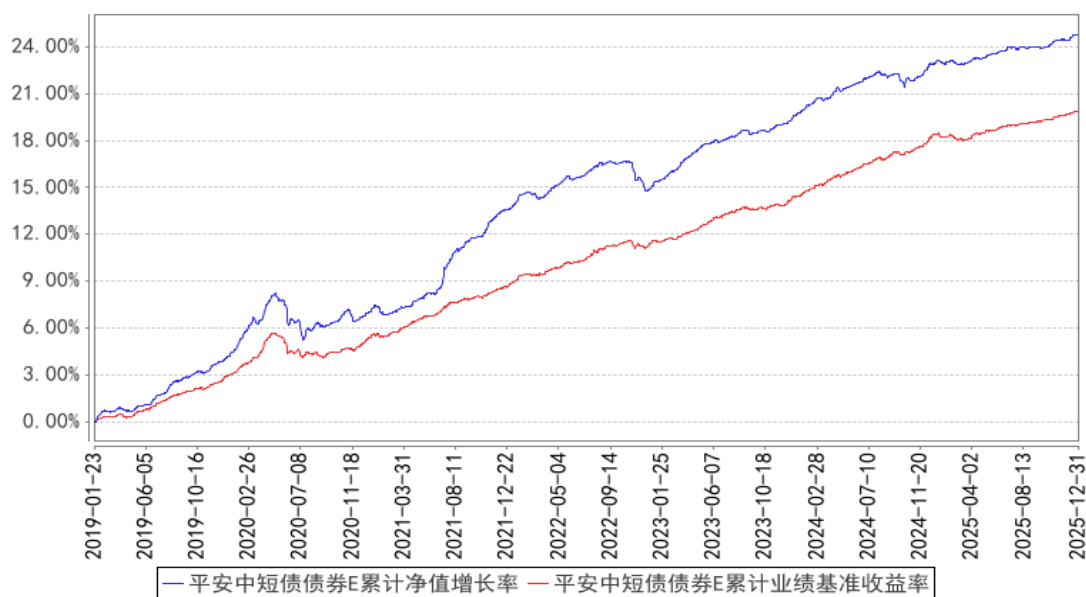
阶段	净值增长率①	净值增长率 标准差②	业绩比较基 准收益率③	业绩比较基 准收益率标 准差④	①—③	②—④
过去三个月	0.71%	0.02%	0.52%	0.01%	0.19%	0.01%
过去六个月	0.84%	0.02%	0.77%	0.01%	0.07%	0.01%
过去一年	1.49%	0.02%	1.25%	0.02%	0.24%	0.00%

自基金合同 生效起至今	2.65%	0.03%	2.21%	0.02%	0.44%	0.01%
----------------	-------	-------	-------	-------	-------	-------

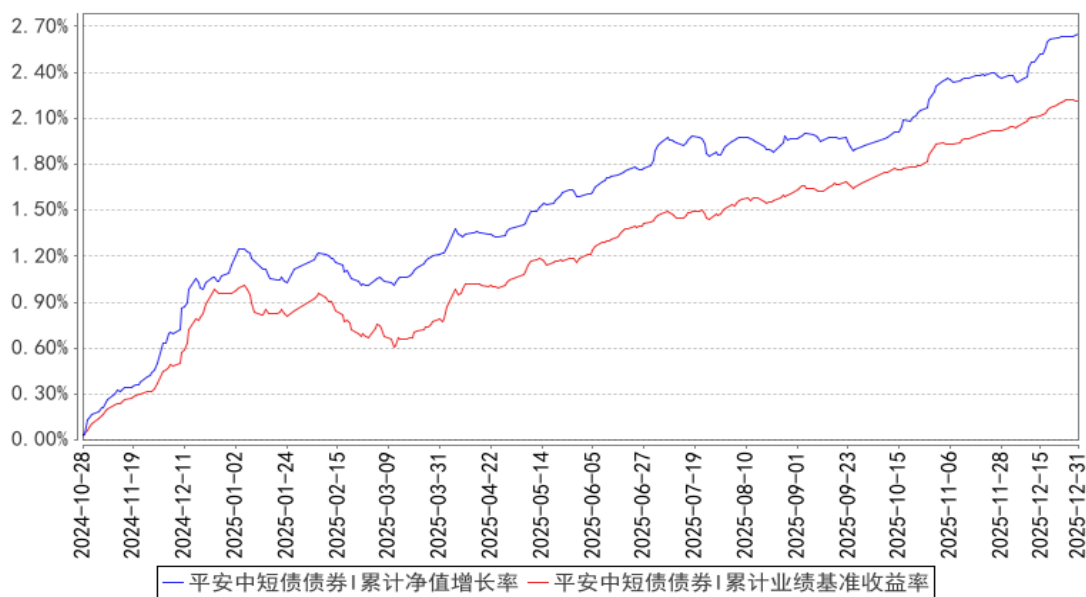
3.2.2 自基金合同生效以来基金累计净值增长率变动及其与同期业绩比较基准收益率变动的比较



平安中短债债券E累计净值增长率与同期业绩比较基准收益率的历史走势对比图



平安中短债债券I累计净值增长率与同期业绩比较基准收益率的历史走势对比图



注：1、本基金基金合同于 2019 年 1 月 23 日正式生效；

2、按照本基金的基金合同规定，基金管理人应当自基金合同生效之日起六个月内使基金的投资组合比例符合基金合同的约定，截至报告期末本基金已完成建仓，建仓期结束时各项资产配置比例符合合同约定；

3、本基金于 2024 年 10 月 23 日增设 I 类份额，I 类份额从 2024 年 10 月 28 日开始有份额，所以上 I 类份额走势图从 2024 年 10 月 28 日开始。

3.3 其他指标

注：本基金本报告期内无其他指标。

§4 管理人报告

4.1 基金经理（或基金经理小组）简介

姓名	职务	任本基金的基金经理期限		证券从业年限	说明
		任职日期	离任日期		
高勇标	固定收益投资中心副总经理，平安中短债债券型证券投资基金基金经理	2019 年 1 月 25 日	-	15 年	高勇标先生，西南财经大学硕士。曾先后任职于国海证券股份有限公司自营分公司投资经理助理、深圳市尧山财富管理有限公司投资管理部副总经理、恒大人寿保险有限公司固定收益部投资经理。2017 年 4 月加入平安基金管理有限公司，曾任投资研究部固定收益组投资经理，现任固定收益投资中心副总经理，同时担任平安惠悦纯债债券型证券投资基金、平安中短债债券型证券投资基金、平安惠聚纯债债券型证券投资基金、平安瑞兴 1 年持有期混合型证券投资基金、平安惠合纯债债券型证券投资基金、平安恒泰 1 年持有期混合型证券投资基金、平安惠锦纯债债券型证券投资基金、平安元裕 90 天持有期债券型证券投资基金基金经理。

注：1、对基金的首任基金经理，其“任职日期”为基金合同生效日，“离任日期”为根据公司决定确认的解聘日期；对此后的非首任基金经理，“任职日期”和“离任日期”分别指根据公司决定确认的聘任日期和解聘日期。

2、证券从业的含义遵从行业协会《证券业从业人员资格管理办法》的相关规定。

4.1.1 期末兼任私募资产管理计划投资经理的基金经理同时管理的产品情况

注：无。

4.2 管理人对报告期内本基金运作合规守信情况的说明

本报告期内，本基金管理人严格遵守《中华人民共和国证券投资基金法》等有关法律法规、中国证监会和本基金基金合同的规定，本着诚实信用、勤勉尽责的原则管理和运用基金资产，在严格控制风险的基础上，为基金份额持有人谋求最大利益。本报告期内，本基金运作整体合法合规，没有损害基金份额持有人利益。基金的投资范围、投资比例及投资组合符合有关法律法规及基金合同的规定。

4.3 公平交易专项说明

4.3.1 公平交易制度的执行情况

报告期内，本基金管理人严格执行了《证券投资基金管理公司公平交易制度指导意见》和公司制定的公平交易相关制度。

4.3.2 异常交易行为的专项说明

本基金于本报告期内不存在异常交易行为。

报告期内，所有投资组合参与的交易所公开竞价同日反向交易成交较少的单边交易量未超过该证券当日成交量的 5%。

4.4 报告期内基金的投资策略和运作分析

2025 年四季度，国内宏观经济延续了“稳中有进、结构优化”的运行态势。虽然外部地缘政治扰动依然存在，出口链条面临一定压力，但内需修复的迹象在四季度表现得更为明显。在财政政策方面，四季度是政策发力的关键窗口期。中央财政加大了对新质生产力的资金支持力度，特别国债的落地使用有效托底了基建投资。同时，新一轮化债方案的实质性推进，显著缓解了地方财政的流动性压力，为区域经济活力的释放腾出了空间。在货币政策方面，央行保持了“灵活适度、精准有效”的基调。四季度市场流动性整体保持合理充裕，为了配合财政发债及年末流动性需求，公开市场操作更为积极。尽管未出现大规模的“大水漫灌”，但通过 MLF 超额续作及结构性货币工具的运用，实体经济的融资成本进一步降低，信贷结构持续向科技创新、绿色发展等重点领域倾斜。

四季度，债券市场总体呈现“窄幅震荡、票息为王”的格局。季初，受稳增长政策预期升温及权益市场反弹的跷跷板效应影响，长端收益率一度出现小幅上行。然而，随着基本面数据验证经济复苏仍处于温和阶段，且资金面在央行呵护下维持宽松，债市情绪逐渐回暖。具体来看，利率债方面，10 年期国债收益率在低位区间波动，交易拥挤度较三季度有所缓解；信用债方面，在化债政策落地的背景下，城投债信用利差进一步压缩，“资产荒”现象依然存在，高等级信用债成为资金追逐的焦点。

在此期间，本基金保持了投资组合的流动性，主要配置中短期限的中高等级信用债，波段操作高等级信用债和中长端利率债，基金净值平稳上升。

4.5 报告期内基金的业绩表现

截至本报告期末平安中短债债券 A 的基金份额净值 1.1751 元，本报告期基金份额净值增长率为 0.77%，同期业绩比较基准收益率为 0.52%；截至本报告期末平安中短债债券 C 的基金份额净值 1.2222 元，本报告期基金份额净值增长率为 0.75%，同期业绩比较基准收益率为 0.52%；截至本

报告期末平安中短债债券 E 的基金份额净值 1.2090 元，本报告期基金份额净值增长率为 0.70%，同期业绩比较基准收益率为 0.52%；截至本报告期末平安中短债债券 I 的基金份额净值 1.1741 元，本报告期基金份额净值增长率为 0.71%，同期业绩比较基准收益率为 0.52%。

4.6 报告期内基金持有人数或基金资产净值预警说明

本基金本报告期内未出现连续 20 个工作日基金份额持有人数低于 200 人、基金资产净值低于 5,000 万元的情形。

§5 投资组合报告

5.1 报告期末基金资产组合情况

序号	项目	金额（元）	占基金总资产的比例（%）
1	权益投资	-	-
	其中：股票	-	-
2	基金投资	-	-
3	固定收益投资	1,809,575,648.06	98.06
	其中：债券	1,809,575,648.06	98.06
	资产支持证券	-	-
4	贵金属投资	-	-
5	金融衍生品投资	-	-
6	买入返售金融资产	10,000,697.04	0.54
	其中：买断式回购的买入返售金融资产	-	-
7	银行存款和结算备付金合计	25,359,115.18	1.37
8	其他资产	381,161.85	0.02
9	合计	1,845,316,622.13	100.00

5.2 报告期末按行业分类的股票投资组合

5.2.1 报告期末按行业分类的境内股票投资组合

注：本基金本报告期末未持有境内股票。

5.2.2 报告期末按行业分类的港股通投资股票投资组合

注：本基金本报告期末未持有港股通股票。

5.3 期末按公允价值占基金资产净值比例大小排序的股票投资明细

5.3.1 报告期末按公允价值占基金资产净值比例大小排序的前十名股票投资明细

注：本基金本报告期末未持有股票。

5.4 报告期末按债券品种分类的债券投资组合

序号	债券品种	公允价值（元）	占基金资产净值比例（%）
1	国家债券	4,858,927.59	0.30
2	央行票据	—	—
3	金融债券	208,727,789.59	13.06
	其中：政策性金融债	204,577,258.08	12.80
4	企业债券	272,061,306.20	17.03
5	企业短期融资券	181,715,425.75	11.37
6	中期票据	847,147,470.98	53.02
7	可转债（可交换债）	—	—
8	同业存单	—	—
9	其他	295,064,727.95	18.47
10	合计	1,809,575,648.06	113.26

5.5 报告期末按公允价值占基金资产净值比例大小排序的前五名债券投资明细

序号	债券代码	债券名称	数量（张）	公允价值（元）	占基金资产净值比例（%）
1	232380006	23 中行二级资本债 01A	700,000	74,368,038.36	4.65
2	092200008	22 农行二级资本债 02A	700,000	72,032,876.71	4.51
3	250401	25 农发 01	700,000	70,807,742.47	4.43
4	250201	25 国开 01	700,000	70,759,452.05	4.43
5	2228039	22 建设银行二级 01	650,000	67,773,683.56	4.24

5.6 报告期末按公允价值占基金资产净值比例大小排序的前十名资产支持证券投资明细

注：本基金本报告期末未持有资产支持证券。

5.7 报告期末按公允价值占基金资产净值比例大小排序的前五名贵金属投资明细

注：本基金本报告期末未持有贵金属投资。

5.8 报告期末按公允价值占基金资产净值比例大小排序的前五名权证投资明细

注：本基金本报告期末未持有权证。

5.9 报告期末本基金投资的国债期货交易情况说明

5.9.1 本期国债期货投资政策

本基金为短期纯债基金，以套期保值为目的开展国债期货投资，选择流动性好、交易活跃的主力合约进行交易。本基金投资基础资产为国债的国债期货，旨在配合基金日常投资管理需要，

更有效地进行流动性管理和套期保值为投资目标。

5.9.2 报告期末本基金投资的国债期货持仓和损益明细

代码	名称	持仓量（买/卖）	合约市值(元)	公允价值变动（元）	风险指标说明
-	-	-	-	-	-
公允价值变动总额合计（元）					-
国债期货投资本期收益（元）					647,656.40
国债期货投资本期公允价值变动（元）					-

注：本基金本报告期末无国债期货投资。

5.9.3 本期国债期货投资评价

本基金参与国债期货的投资交易，符合法律法规规定和基金合同的投资限制，并遵守相关的业务规则，且对基金的总体风险相对可控。

5.10 投资组合报告附注

5.10.1 本基金投资的前十名证券的发行主体本期是否出现被监管部门立案调查，或在报告编制日前一年内受到公开谴责、处罚的情形

根据发布的相关公告，本基金投资的前十名证券的发行主体中，中国农业银行股份有限公司、中国建设银行股份有限公司、国家开发银行、中国农业发展银行、中国银行股份有限公司在本报告编制日前一年内受到监管部门的公开谴责或处罚。

本基金投资上述证券的投资决策程序符合相关法律法规和公司制度的要求。

5.10.2 基金投资的前十名股票是否超出基金合同规定的备选股票库

本基金本报告期末未持有股票。

5.10.3 其他资产构成

序号	名称	金额（元）
1	存出保证金	7,171.45
2	应收证券清算款	-
3	应收股利	-
4	应收利息	-
5	应收申购款	373,990.40
6	其他应收款	-
7	其他	-
8	合计	381,161.85

5.10.4 报告期末持有的处于转股期的可转换债券明细

注：本基金本报告期末未持有处于转股期的可转换债券。

5.10.5 报告期末前十名股票中存在流通受限情况的说明

注：本基金本报告期末未持有股票。

5.10.6 投资组合报告附注的其他文字描述部分

由于四舍五入原因，分项之和与合计可能有尾差。

§6 开放式基金份额变动

单位：份

项目	平安中短债债券 A	平安中短 债债券 C	平安中短债 债券 E	平安中短 债债券 I
报告期期初基金份额总额	1,084,693,074.95	216,375.53	88,956,227.23	86,546.09
报告期期间基金总申购份额	625,226,637.86	6,806.82	11,330,383.56	291,057.96
减:报告期期间基金总赎回份额	443,678,782.16	3,654.98	10,100,194.32	2,130.09
报告期期间基金拆分变动份额（份额减少以“-”填列）	-	-	-	-
报告期期末基金份额总额	1,266,240,930.65	219,527.37	90,186,416.47	375,473.96

§7 基金管理人运用固有资金投资本基金情况

7.1 基金管理人持有本基金份额变动情况

单位：份

项目	平安中短债债券 A	平安中短债债券 C	平安中短债债券 E	平安中短 债债券 I
报告期期初管理人持有的本 基金份额	28,421,653.91	-	-	-
报告期期间买入/申购总份 额	0.00	-	-	-
报告期期间卖出/赎回总份 额	0.00	-	-	-
报告期期末管理人持有的本 基金份额	28,421,653.91	-	-	-
报告期期末持有的本基金份 额占基金总份额比例（%）	2.24	-	-	-

注：1、期间申购/买入总份额含红利再投份额。

2、基金管理人平安基金投资本基金适用的认（申）购/赎回费按照本基金招募说明书的规定执行。

7.2 基金管理人运用固有资金投资本基金交易明细

注：无。

§8 影响投资者决策的其他重要信息

8.1 报告期内单一投资者持有基金份额比例达到或超过 20%的情况

注：无。

8.2 影响投资者决策的其他重要信息

无。

§9 备查文件目录

9.1 备查文件目录

- (1) 中国证监会准予平安中短债债券型证券投资基金设立的文件
- (2) 平安中短债债券型证券投资基金基金合同
- (3) 平安中短债债券型证券投资基金托管协议
- (4) 法律意见书
- (5) 基金管理人业务资格批件、营业执照和公司章程

9.2 存放地点

深圳市福田区福田街道益田路 5033 号平安金融中心 34 层

9.3 查阅方式

- (1) 投资者可在营业时间免费查阅，也可按工本费购买复印件
- (2) 投资者对本报告书如有疑问，可咨询本基金管理人平安基金管理有限公司，客户服务电话：400-800-4800（免长途话费）

平安基金管理有限公司

2026 年 01 月 21 日