

安信永利信用定期开放债券型证券投资基金
2025 年第 4 季度报告

2025 年 12 月 31 日

基金管理人：安信基金管理有限责任公司

基金托管人：中国农业银行股份有限公司

报告送出日期：2026 年 1 月 21 日

§ 1 重要提示

基金管理人的董事会及董事保证本报告所载资料不存在虚假记载、误导性陈述或重大遗漏，并对其内容的真实性、准确性和完整性承担个别及连带责任。

基金托管人中国农业银行股份有限公司根据本基金合同规定，于 2026 年 1 月 20 日复核了本报告中的财务指标、净值表现和投资组合报告等内容，保证复核内容不存在虚假记载、误导性陈述或者重大遗漏。

基金管理人承诺以诚实信用、勤勉尽责的原则管理和运用基金资产，但不保证基金一定盈利。

基金的过往业绩并不代表其未来表现。投资有风险，投资者在作出投资决策前应仔细阅读本基金的招募说明书。

本报告中财务资料未经审计。

本报告期自 2025 年 10 月 1 日起至 12 月 31 日止。

§ 2 基金产品概况

| | |
|------------|---|
| 基金简称 | 安信永利信用债券 |
| 基金主代码 | 000310 |
| 基金运作方式 | 契约型开放式 |
| 基金合同生效日 | 2013 年 11 月 8 日 |
| 报告期末基金份额总额 | 721,866,321.02 份 |
| 投资目标 | 在严格控制信用风险的前提下，通过稳健的投资策略，为投资者实现超越业绩比较基准的投资收益。 |
| 投资策略 | 封闭期内，在久期配置上，预测利率和收益率的变动，合理匹配投资组合久期和封闭期；在品种配置上，基于宏观基本面研究，分析多种因素，合理配置不同债券的构成比例；在信用投资上，依据内外评级结果，建立信用债券的投资库，并进行动态调整和维护；在可转债投资上，合理估值，投资价值低估的可转债；在资产支持证券的投资上，重点关注基础资产的类型、发行条款、提前偿还率和市场流动性等因素，综合评估。开放期内，主要投资于高流动性的投资品种以保持较高的流动性，减小净值的波动。 |
| 业绩比较基准 | 1.5×1 年期银行定期存款基准利率 |
| 风险收益特征 | 本基金为债券型基金，其预期收益水平和预期风险水平高于货币市场基金，低于混合型基金和股票型基金。 根据《证券期货投资者适当性管理办法》及其配套规则，基金管理人及本基金其他销售机构将定期或不定期对本基金产品风险等级进行重新评定，因而本基金的产品风险等级具体结果应以各销售机构提供的最新评级结果为准。 |
| 基金管理人 | 安信基金管理有限责任公司 |
| 基金托管人 | 中国农业银行股份有限公司 |

| | | | |
|-----------------|------------------|-----------------|------------------|
| 下属分级基金的基金简称 | 安信永利信用债券 A | 安信永利信用债券 C | 安信永利信用债券 D |
| 下属分级基金的交易代码 | 000310 | 000335 | 023867 |
| 报告期末下属分级基金的份额总额 | 101,039,652.63 份 | 32,927,085.58 份 | 587,899,582.81 份 |

§ 3 主要财务指标和基金净值表现

3.1 主要财务指标

单位：人民币元

| 主要财务指标 | 报告期（2025 年 10 月 1 日 - 2025 年 12 月 31 日） | | |
|-----------------|---|---------------|----------------|
| | 安信永利信用债券 A | 安信永利信用债券 C | 安信永利信用债券 D |
| 1. 本期已实现收益 | 1,051,090.88 | 284,043.94 | 6,115,775.92 |
| 2. 本期利润 | 741,200.31 | 185,825.17 | 4,312,676.75 |
| 3. 加权平均基金份额本期利润 | 0.0073 | 0.0056 | 0.0073 |
| 4. 期末基金资产净值 | 154,235,653.01 | 48,878,182.61 | 897,420,693.73 |
| 5. 期末基金份额净值 | 1.5265 | 1.4844 | 1.5265 |

注：1、所述基金业绩指标不包括持有人认购或交易基金的各项费用，计入费用后实际收益水平要低于所列数字。

2、本期已实现收益指基金本期利息收入、投资收益、其他收入（不含公允价值变动收益）扣除相关费用和信用减值损失后的余额，本期利润为本期已实现收益加上本期公允价值变动收益。

3.2 基金净值表现

3.2.1 基金份额净值增长率及其与同期业绩比较基准收益率的比较

安信永利信用债券 A

| 阶段 | 净值增长率① | 净值增长率标准差② | 业绩比较基准收益率③ | 业绩比较基准收益率标准差④ | ①—③ | ②—④ |
|------------|---------|-----------|------------|---------------|--------|-------|
| 过去三个月 | 0.48% | 0.02% | 0.57% | 0.01% | -0.09% | 0.01% |
| 过去六个月 | 0.95% | 0.03% | 1.13% | 0.01% | -0.18% | 0.02% |
| 过去一年 | 3.07% | 0.05% | 2.25% | 0.01% | 0.82% | 0.04% |
| 过去三年 | 15.21% | 0.19% | 6.76% | 0.01% | 8.45% | 0.18% |
| 过去五年 | 30.58% | 0.16% | 11.26% | 0.01% | 19.32% | 0.15% |
| 自基金合同生效起至今 | 110.38% | 0.15% | 30.81% | 0.01% | 79.57% | 0.14% |

安信永利信用债券 C

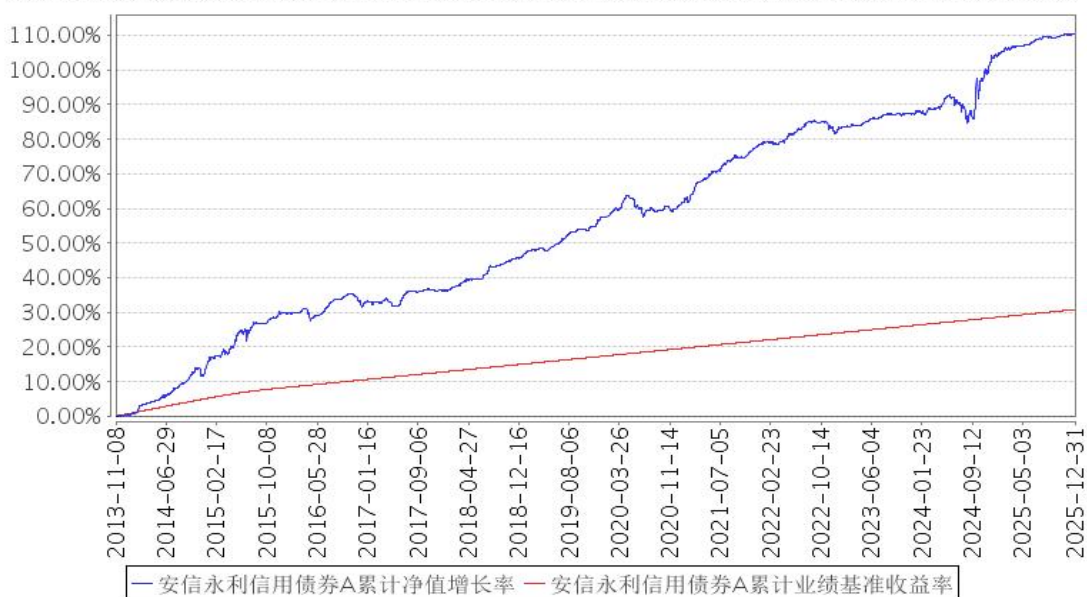
| 阶段 | 净值增长率① | 净值增长率标准差② | 业绩比较基准收益率③ | 业绩比较基准收益率标准差④ | ①－③ | ②－④ |
|------------|---------|-----------|------------|---------------|--------|-------|
| 过去三个月 | 0.38% | 0.02% | 0.57% | 0.01% | -0.19% | 0.01% |
| 过去六个月 | 0.75% | 0.03% | 1.13% | 0.01% | -0.38% | 0.02% |
| 过去一年 | 2.66% | 0.05% | 2.25% | 0.01% | 0.41% | 0.04% |
| 过去三年 | 13.83% | 0.19% | 6.76% | 0.01% | 7.07% | 0.18% |
| 过去五年 | 28.08% | 0.16% | 11.26% | 0.01% | 16.82% | 0.15% |
| 自基金合同生效起至今 | 100.53% | 0.15% | 30.81% | 0.01% | 69.72% | 0.14% |

安信永利信用债券 D

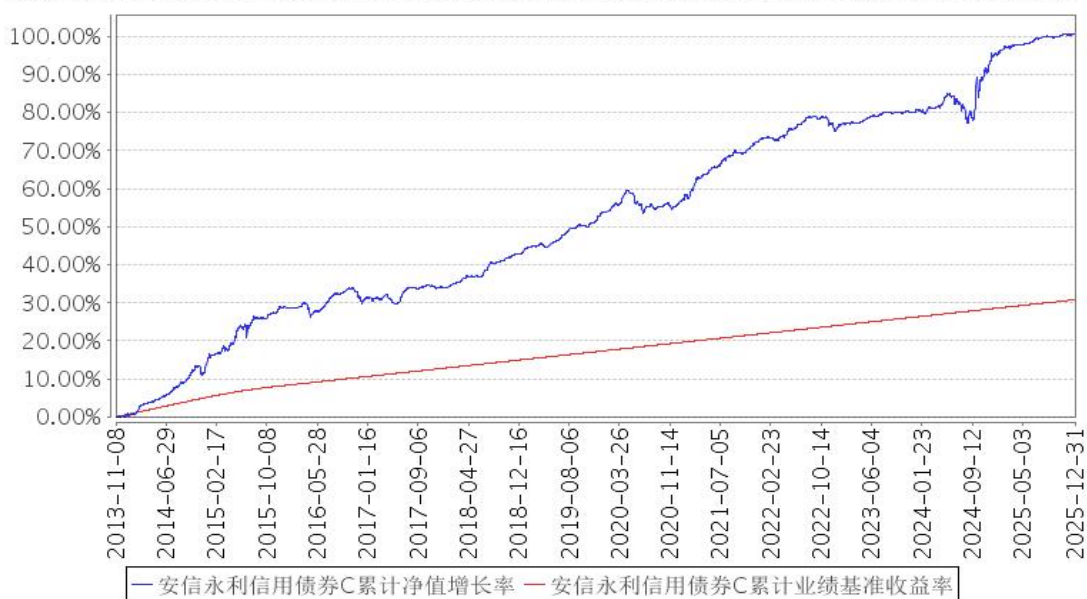
| 阶段 | 净值增长率① | 净值增长率标准差② | 业绩比较基准收益率③ | 业绩比较基准收益率标准差④ | ①－③ | ②－④ |
|------------|--------|-----------|------------|---------------|--------|-------|
| 过去三个月 | 0.48% | 0.02% | 0.57% | 0.01% | -0.09% | 0.01% |
| 过去六个月 | 0.95% | 0.03% | 1.13% | 0.01% | -0.18% | 0.02% |
| 自基金合同生效起至今 | 1.79% | 0.03% | 1.71% | 0.01% | 0.08% | 0.02% |

3.2.2 自基金合同生效以来基金累计净值增长率变动及其与同期业绩比较基准收益率变动的比较

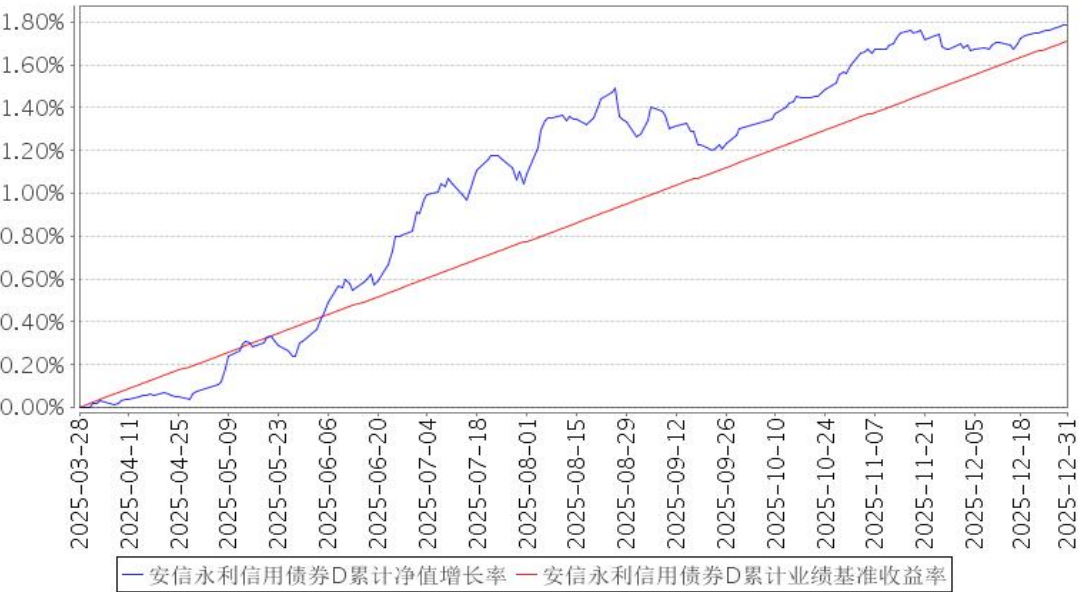
安信永利信用债券A累计净值增长率与同期业绩比较基准收益率的历史走势对比图



安信永利信用债券C累计净值增长率与同期业绩比较基准收益率的历史走势对比图



安信永利信用债券D累计净值增长率与同期业绩比较基准收益率的历史走势对比图



- 注：1、本基金合同生效日为 2013 年 11 月 8 日。
- 2、本基金合同规定，基金管理人应当自基金合同生效之日起六个月内使基金的投资组合比例符合基金合同的约定。建仓期结束时，本基金的投资组合比例符合基金合同的约定。
- 3、根据基金管理人 2025 年 3 月 28 日《关于安信永利信用定期开放债券型证券投资基金新增 D 类份额并修改基金合同等法律文件的公告》，自 2025 年 3 月 28 日起，本基金增加 D 类份额。

§ 4 管理人报告

4.1 基金经理（或基金经理小组）简介

| 姓名 | 职务 | 任本基金的基金经理期限 | | 证券从业年限 | 说明 |
|-----|----------------------------|-----------------|------|--------|--|
| | | 任职日期 | 离任日期 | | |
| 黄琬舒 | 本基金的基金经理，混合资产投资部副总经理（主持工作） | 2024 年 4 月 11 日 | - | 11 年 | 黄琬舒女士，经济学硕士。历任富国基金管理有限公司集中交易部债券交易员，安信基金管理有限责任公司固定收益部投研助理、固定收益部投资经理、混合资产投资部基金经理、混合资产投资部总经理助理，现任安信基金管理有限责任公司混合资产投资部副总经理（主持工作）。现任安信稳健增利混合型证券投资基金、安信民稳增长混合型证券投资基金、安信稳健汇利一年持有期混合型证券投资基金、安信民安回报一年持有期混合型证券投资基金、安信平衡增利混合型证券投资基金、安信新趋势灵活配置混合型证券投资基金、安信稳健增值灵活配置混合型证券投资基金的基金经理助理；安信目标收益 |

| | | | | | |
|--|--|--|--|--|---|
| | | | | | 债券型证券投资基金、安信永鑫增强债券型证券投资基金、安信中短利率债债券型证券投资基金（LOF）、安信丰穗一年持有期混合型证券投资基金、安信永利信用定期开放债券型证券投资基金、安信长鑫增强债券型证券投资基金、安信恒鑫增强债券型证券投资基金、安信稳健聚申一年持有期混合型证券投资基金、安信尊享纯债债券型证券投资基金的基金经理。 |
|--|--|--|--|--|---|

注：1、此处的“任职日期”、“离任日期”根据公司决定的公告（生效）日期填写。

2、证券从业年限计算标准遵从行业协会《证券业从业人员资格管理办法》中关于证券从业人员范围的相关规定。

4.1.1 期末兼任私募资产管理计划投资经理的基金经理同时管理的产品情况

本基金基金经理未兼任私募资产管理计划投资经理。

4.2 管理人对报告期内本基金运作合规守信情况的说明

本报告期内，本基金管理人严格遵守《中华人民共和国证券投资基金法》、《公开募集证券投资基金销售机构监督管理办法》、《公开募集证券投资基金运作管理办法》、《公开募集证券投资基金信息披露管理办法》等法律法规、监管部门的相关规定及基金合同的约定，依照诚实信用、勤勉尽责、安全高效的原则管理和运用基金资产，在认真控制投资风险的基础上，为基金份额持有人谋求最大利益，没有损害基金份额持有人利益的行为。

4.3 公平交易专项说明

4.3.1 公平交易制度的执行情况

本报告期内，本基金管理人严格执行《证券投资基金管理公司公平交易制度指导意见》和公司制定的公平交易相关制度，公平对待旗下管理的所有基金和投资组合。

4.3.2 异常交易行为的专项说明

报告期内未发现有可能导致不公平交易和利益输送的异常交易行为。本报告期内，本公司所有投资组合参与的交易所公开竞价同日反向交易不存在成交较少的单边交易量超过该证券当日成交量的 5%的情形。

4.4 报告期内基金的投资策略和运作分析

转债部分，报告期内，转债市场表现很好，万得可转债等权指数上涨 1.8%，但波动加大，个券估值持续抬升。我们认为该类资产的风险收益比显著下降，本季度我们继续收缩了可转债资产

的整体仓位水平和持仓数量。

纯债部分，报告期内，宏观经济基本面整体运行在合理区间，GDP 增速保持平稳。国内有效需求不足，消费、投资承压，价格指数温和回暖，工业与出口保持韧性。央行本季度重启国债买卖，但力度不及市场预期，债券收益率先下后上，季度内维持窄幅震荡格局。利率债长端品种略显承压，短端表现相对较好，收益率曲线走陡。信用债信用利差收窄。期间，我们主要持有了中短端利率和高等级信用品种，由于短期缺乏方向性机会，组合整体保持较低久期和较低杠杆率水平运作。总体而言，本基金在本季度有所盈利。

4.5 报告期内基金的业绩表现

截至本报告期末安信永利信用债券 A 基金份额净值为 1.5265 元，本报告期基金份额净值增长率为 0.48%；安信永利信用债券 C 基金份额净值为 1.4844 元，本报告期基金份额净值增长率为 0.38%；安信永利信用债券 D 基金份额净值为 1.5265 元，本报告期基金份额净值增长率为 0.48%；同期业绩比较基准收益率为 0.57%。

4.6 报告期内基金持有人数或基金资产净值预警说明

无。

§ 5 投资组合报告

5.1 报告期末基金资产组合情况

| 序号 | 项目 | 金额（元） | 占基金总资产的比例（%） |
|----|-------------------|------------------|--------------|
| 1 | 权益投资 | — | — |
| | 其中：股票 | — | — |
| 2 | 基金投资 | — | — |
| 3 | 固定收益投资 | 1,079,290,103.64 | 97.94 |
| | 其中：债券 | 1,079,290,103.64 | 97.94 |
| | 资产支持证券 | — | — |
| 4 | 贵金属投资 | — | — |
| 5 | 金融衍生品投资 | — | — |
| 6 | 买入返售金融资产 | 19,197,223.14 | 1.74 |
| | 其中：买断式回购的买入返售金融资产 | — | — |
| 7 | 银行存款和结算备付金合计 | 2,700,015.43 | 0.25 |
| 8 | 其他资产 | 793,285.79 | 0.07 |
| 9 | 合计 | 1,101,980,628.00 | 100.00 |

5.2 报告期末按行业分类的股票投资组合

5.2.1 报告期末按行业分类的境内股票投资组合

本基金本报告期末未持有股票。

5.2.2 报告期末按行业分类的港股通投资股票投资组合

本基金本报告期末未持有港股通股票。

5.3 期末按公允价值占基金资产净值比例大小排序的股票投资明细

5.3.1 报告期末按公允价值占基金资产净值比例大小排序的前十名股票投资明细

本基金本报告期末未持有股票。

5.4 报告期末按债券品种分类的债券投资组合

| 序号 | 债券品种 | 公允价值（元） | 占基金资产净值比例（%） |
|----|-----------|------------------|--------------|
| 1 | 国家债券 | - | - |
| 2 | 央行票据 | - | - |
| 3 | 金融债券 | 1,023,768,950.70 | 93.02 |
| | 其中：政策性金融债 | 60,349,972.60 | 5.48 |
| 4 | 企业债券 | - | - |
| 5 | 企业短期融资券 | - | - |
| 6 | 中期票据 | - | - |
| 7 | 可转债（可交换债） | 55,521,152.94 | 5.04 |
| 8 | 同业存单 | - | - |
| 9 | 其他 | - | - |
| 10 | 合计 | 1,079,290,103.64 | 98.07 |

5.5 报告期末按公允价值占基金资产净值比例大小排序的前五名债券投资明细

| 序号 | 债券代码 | 债券名称 | 数量（张） | 公允价值（元） | 占基金资产净值比例（%） |
|----|-----------|----------------|---------|---------------|--------------|
| 1 | 212300003 | 23 江苏银行债 02 | 600,000 | 61,012,385.75 | 5.54 |
| 2 | 2328021 | 23 兴业银行小微 债 01 | 600,000 | 60,896,235.62 | 5.53 |
| 3 | 212380024 | 23 中行债 01 | 600,000 | 60,866,156.71 | 5.53 |
| 4 | 241944 | 24 光证 G5 | 600,000 | 60,586,977.53 | 5.51 |
| 5 | 240313 | 24 进出 13 | 600,000 | 60,349,972.60 | 5.48 |

5.6 报告期末按公允价值占基金资产净值比例大小排序的前十名资产支持证券投资 明细

本基金本报告期末未持有资产支持证券。

5.7 报告期末按公允价值占基金资产净值比例大小排序的前五名贵金属投资明细

本基金本报告期末未持有贵金属。

5.8 报告期末按公允价值占基金资产净值比例大小排序的前五名权证投资明细

本基金本报告期末未持有权证。

5.9 报告期末本基金投资的国债期货交易情况说明

5.9.1 本期国债期货投资政策

本基金尚未在基金合同中明确国债期货的投资策略、比例限制、信息披露等，本基金暂不参与国债期货交易。

5.9.2 报告期末本基金投资的国债期货持仓和损益明细

本基金本报告期末未持有国债期货合约。

5.9.3 本期国债期货投资评价

本基金尚未在基金合同中明确国债期货的投资策略、比例限制、信息披露等，本基金暂不参与国债期货交易。

5.10 投资组合报告附注

5.10.1 本基金投资的前十名证券的发行主体本期是否出现被监管部门立案调查，或在报告编制日前一年内受到公开谴责、处罚的情形

报告期内本基金投资的前十名证券除 24 海通 01（代码：240454 SH）、23 江苏银行债 02（代码：212300003 CY）、23 兴业银行小微债 01（代码：2328021 CY）、22 建行永续债 01（代码：092280083 CY）、24 进出 13（代码：240313 CY）、23 中行债 01（代码：212380024 CY）、22 邮储银行永续债 01（代码：2228001 CY）、24 中邮 01（代码：240480 SH）外其他证券的发行主体未有被监管部门立案调查，不存在报告编制日前一年内受到公开谴责、处罚的情形。

1. 国泰海通证券股份有限公司

2025 年 5 月 23 日，国泰海通证券股份有限公司因未依法履行职责被深圳证券交易所通报批评。

2025 年 12 月 5 日，国泰海通证券股份有限公司因未依法履行职责被深圳证券交易所书面警示。

2. 江苏银行股份有限公司

2025 年 1 月 27 日，江苏银行股份有限公司因内部制度不完善被中国证券监督管理委员会江苏监管局责令改正。

3. 兴业银行股份有限公司

2025 年 1 月 27 日，兴业银行股份有限公司因未按期申报税款被国家税务总局上海市静安区税务局第十八税务所责令改正。

2025 年 12 月 5 日，兴业银行股份有限公司因违规经营被国家金融监督管理总局罚款。

4. 中国建设银行股份有限公司

2025 年 3 月 28 日，中国建设银行股份有限公司因涉嫌违反法律法规被中国人民银行罚款。

2025 年 9 月 12 日，中国建设银行股份有限公司因违规经营被国家金融监督管理总局罚款。

5. 中国进出口银行

2025 年 6 月 27 日，中国进出口银行因违规经营被国家金融监督管理总局罚款。

2025 年 9 月 12 日，中国进出口银行因违规经营被国家金融监督管理总局罚款。

6. 中国银行股份有限公司

2025 年 10 月 31 日，中国银行股份有限公司因违规经营被国家金融监督管理总局罚款。

7. 中国邮政储蓄银行股份有限公司

2025 年 9 月 30 日，中国邮政储蓄银行股份有限公司因违规经营被国家金融监督管理总局罚款、没收违法所得。

8. 中邮证券有限责任公司

2025 年 1 月 8 日，中邮证券有限责任公司因内部制度不完善被中国证券监督管理委员会陕西监管局出具警示函。

以上证券的投资已执行内部严格的投资决策流程，符合法律法规和公司制度的规定。

5.10.2 基金投资的前十名股票是否超出基金合同规定的备选股票库

本基金投资的前十名股票没有超出基金合同规定的备选股票库，本基金管理人从制度和流程上要求股票必须先入库再买入。

5.10.3 其他资产构成

| 序号 | 名称 | 金额（元） |
|----|---------|------------|
| 1 | 存出保证金 | 21,848.00 |
| 2 | 应收证券清算款 | 771,437.79 |
| 3 | 应收股利 | — |
| 4 | 应收利息 | — |
| 5 | 应收申购款 | — |
| 6 | 其他应收款 | — |
| 7 | 其他 | — |
| 8 | 合计 | 793,285.79 |

5.10.4 报告期末持有的处于转股期的可转换债券明细

| 序号 | 债券代码 | 债券名称 | 公允价值（元） | 占基金资产净值比例（%） |
|----|--------|------|---------------|--------------|
| 1 | 113052 | 兴业转债 | 39,520,254.81 | 3.59 |
| 2 | 127027 | 能化转债 | 4,001,608.58 | 0.36 |
| 3 | 113666 | 爱玛转债 | 3,926,014.07 | 0.36 |
| 4 | 123072 | 乐歌转债 | 3,142,134.55 | 0.29 |
| 5 | 113659 | 莱克转债 | 881,873.97 | 0.08 |
| 6 | 127050 | 麒麟转债 | 763,839.50 | 0.07 |
| 7 | 113056 | 重银转债 | 668,280.05 | 0.06 |
| 8 | 127040 | 国泰转债 | 653,558.69 | 0.06 |
| 9 | 113037 | 紫银转债 | 646,237.08 | 0.06 |
| 10 | 113042 | 上银转债 | 559,045.92 | 0.05 |
| 11 | 123065 | 宝莱转债 | 308,090.21 | 0.03 |
| 12 | 113693 | 志邦转债 | 222,589.05 | 0.02 |
| 13 | 127054 | 双箭转债 | 116,894.24 | 0.01 |
| 14 | 123250 | 嘉益转债 | 110,732.22 | 0.01 |

5.10.5 报告期末前十名股票中存在流通受限情况的说明

本基金本报告期末未持有股票。

5.10.6 投资组合报告附注的其他文字描述部分

由于四舍五入原因，分项之和与合计可能有尾差。

§ 6 开放式基金份额变动

单位：份

| 项目 | 安信永利信用债券 A | 安信永利信用债券 C | 安信永利信用债券 D |
|---------------------------|----------------|---------------|----------------|
| 报告期期初基金份额总额 | 101,039,652.63 | 32,927,085.58 | 587,899,582.81 |
| 报告期期间基金总申购份额 | - | - | - |
| 减:报告期期间基金总赎回份额 | - | - | - |
| 报告期期间基金拆分变动份额（份额减少以“-”填列） | - | - | - |
| 报告期期末基金份额总额 | 101,039,652.63 | 32,927,085.58 | 587,899,582.81 |

§ 7 基金管理人运用固有资金投资本基金情况

7.1 基金管理人持有本基金份额变动情况

本报告期内本基金管理人未持有本基金。

7.2 基金管理人运用固有资金投资本基金交易明细

本报告期内，本基金管理人未运用固有资金投资本基金。

§ 8 影响投资者决策的其他重要信息

8.1 报告期内单一投资者持有基金份额比例达到或超过 20%的情况

| 投资者类别 | 报告期内持有基金份额变化情况 | | | | | 报告期末持有基金情况 | |
|---|----------------|-------------------------|----------------|------|------|----------------|---------|
| | 序号 | 持有基金份额比例达到或者超过 20%的时间区间 | 期初份额 | 申购份额 | 赎回份额 | 持有份额 | 份额占比(%) |
| 个人 | 1 | 20251001-20251231 | 199,991,543.45 | - | - | 199,991,543.45 | 27.70 |
| 产品特有风险 | | | | | | | |
| 本基金如果出现单一投资者持有基金份额比例达到或超过基金份额总份额的 20%，则面临大额赎回的情况，可能导致： （1）基金在短时间内无法变现足够的资产予以应对，可能会产生基金仓位调整困难，导致流动性风险；如果持有基金份额比例达到或超过基金份额总额的 20% 的单一投资者大额赎回引发巨额赎回，基金管理人可能根据《基金合同》的约定决定部分延期赎回，如果连续 2 个开放日以上（含本数）发生巨额赎回，基金管理人可能根据《基金合同》的约定暂停接受基金的赎回申请，对剩余投资者的赎回办理造成影响； （2）基金管理人被迫抛售证券以应付基金赎回的现金需要，则可能使基金资产净值受到不利影响，影响基金的投资运作和收益水平； （3）因基金净值精度计算问题，或因赎回费收入归基金资产，导致基金净值出现较大波动； （4）基金资产规模过小，可能导致部分投资受限而不能实现基金合同约定的投资目的及投资策略； （5）大额赎回导致基金资产规模过小，不能满足存续的条件，基金将根据基金合同的约定面临合同终止清算、转型等风险。 | | | | | | | |

8.2 影响投资者决策的其他重要信息

无。

§ 9 备查文件目录

9.1 备查文件目录

- 1、中国证监会核准安信永利信用定期开放债券型证券投资基金募集的文件；
- 2、《安信永利信用定期开放债券型证券投资基金基金合同》；
- 3、《安信永利信用定期开放债券型证券投资基金托管协议》；
- 4、《安信永利信用定期开放债券型证券投资基金招募说明书》；
- 5、中国证监会要求的其他文件。

9.2 存放地点

本基金管理人和基金托管人的住所。

9.3 查阅方式

上述文件可在安信基金管理有限责任公司互联网站上查阅，或者在营业时间内到安信基金管理有限责任公司查阅。

投资者对本报告书如有疑问，可咨询本基金管理人安信基金管理有限责任公司。

客户服务电话：4008-088-088

网址：<http://www.essencefund.com>

安信基金管理有限责任公司

2026 年 1 月 21 日