

广发安盈灵活配置混合型证券投资基金

2025 年第 4 季度报告

2025 年 12 月 31 日

基金管理人：广发基金管理有限公司

基金托管人：中国银行股份有限公司

报告送出日期：二〇二六年一月二十二日

§ 1 重要提示

基金管理人的董事会及董事保证本报告所载资料不存在虚假记载、误导性陈述或重大遗漏，并对其内容的真实性、准确性和完整性承担个别及连带责任。

基金托管人中国银行股份有限公司根据本基金合同规定，于 2026 年 1 月 21 日复核了本报告中的财务指标、净值表现和投资组合报告等内容，保证复核内容不存在虚假记载、误导性陈述或者重大遗漏。

基金管理人承诺以诚实信用、勤勉尽责的原则管理和运用基金资产，但不保证基金一定盈利。

基金的过往业绩并不代表其未来表现。投资有风险，投资者在作出投资决策前应仔细阅读本基金的招募说明书。

本报告中财务资料未经审计。

本报告期自 2025 年 10 月 1 日起至 12 月 31 日止。

§ 2 基金产品概况

基金简称	广发安盈混合
基金主代码	002118
基金运作方式	契约型开放式
基金合同生效日	2016 年 12 月 9 日
报告期末基金份额总额	3,741,691,880.46 份
投资目标	在严格控制风险和保持资产流动性的基础上，本基金通过灵活的资产配置，在股票、固定收益证券和现金等大类资产中充分挖掘和利用潜在的投资机会，力求实现基金资产的持续稳定增值。
投资策略	本基金在宏观经济分析基础上，结合政策面、市场资金面，积极把握市场发展趋势，根据经济周期不同阶段各类资产市场表现变化情况，对股票、债券

	和现金等大类资产投资比例进行战略配置和调整，以规避或分散市场风险，提高基金风险调整后的收益。			
业绩比较基准	30%×沪深 300 指数收益率+70%×中证全债指数收益率			
风险收益特征	本基金是混合型基金，其预期收益及风险水平高于货币市场基金和债券型基金，低于股票型基金。			
基金管理人	广发基金管理有限公司			
基金托管人	中国银行股份有限公司			
下属分级基金的基金简称	广发安盈混合 A	广发安盈混合 C	广发安盈混合 E	广发安盈混合 F
下属分级基金的交易代码	002118	002119	021286	023460
报告期末下属分级基金的份额总额	762,657,130.93 份	216,939,950.25 份	2,734,378,938.69 份	27,715,860.59 份

§ 3 主要财务指标和基金净值表现

3.1 主要财务指标

单位：人民币元

主要财务指标	报告期 (2025 年 10 月 1 日-2025 年 12 月 31 日)			
	广发安盈混合 A	广发安盈混合 C	广发安盈混合 E	广发安盈混合 F
1.本期已实现收益	3,423,085.49	592,004.95	5,709,121.31	134,332.01
2.本期利润	11,040,158.97	2,832,645.78	29,782,491.22	467,553.30

3.加权平均基金份额本期利润	0.0127	0.0121	0.0105	0.0145
4.期末基金资产净值	1,195,763,261.90	330,501,800.54	4,254,740,489.72	43,428,629.63
5.期末基金份额净值	1.5679	1.5235	1.5560	1.5669

注：（1）所述基金业绩指标不包括持有人认购或交易基金的各项费用，计入费用后实际收益水平要低于所列数字。

（2）本期已实现收益指基金本期利息收入、投资收益、其他收入（不含公允价值变动收益）扣除相关费用和信用减值损失后的余额，本期利润为本期已实现收益加上本期公允价值变动收益。

3.2 基金净值表现

3.2.1 基金份额净值增长率及其与同期业绩比较基准收益率的比较

1、广发安盈混合 A:

阶段	净值增长率①	净值增长率标准差②	业绩比较基准收益率③	业绩比较基准收益率标准差④	①—③	②—④
过去三个月	0.87%	0.07%	0.39%	0.28%	0.48%	-0.21%
过去六个月	1.30%	0.06%	4.70%	0.26%	-3.40%	-0.20%
过去一年	3.58%	0.07%	5.70%	0.27%	-2.12%	-0.20%
过去三年	5.16%	0.16%	17.56%	0.31%	-12.40%	-0.15%
过去五年	8.88%	0.18%	15.36%	0.33%	-6.48%	-0.15%
自基金合同生效起至今	56.79%	0.66%	47.21%	0.34%	9.58%	0.32%

2、广发安盈混合 C:

阶段	净值增长率①	净值增长率标准差②	业绩比较基准收益率③	业绩比较基准收益率标准差④	①—③	②—④
过去三个月	0.77%	0.07%	0.39%	0.28%	0.38%	-0.21%

过去六个月	1.10%	0.06%	4.70%	0.26%	-3.60%	-0.20%
过去一年	3.18%	0.07%	5.70%	0.27%	-2.52%	-0.20%
过去三年	3.64%	0.16%	17.56%	0.31%	-13.92%	-0.15%
过去五年	6.39%	0.18%	15.36%	0.33%	-8.97%	-0.15%
自基金合同生效起至今	52.35%	0.66%	47.21%	0.34%	5.14%	0.32%

3、广发安盈混合 E:

阶段	净值增长率①	净值增长率标准差②	业绩比较基准收益率③	业绩比较基准收益率标准差④	①-③	②-④
过去三个月	0.75%	0.07%	0.39%	0.28%	0.36%	-0.21%
过去六个月	1.07%	0.06%	4.70%	0.26%	-3.63%	-0.20%
过去一年	3.12%	0.06%	5.70%	0.27%	-2.58%	-0.21%
自基金合同生效起至今	8.81%	0.08%	13.72%	0.34%	-4.91%	-0.26%

4、广发安盈混合 F:

阶段	净值增长率①	净值增长率标准差②	业绩比较基准收益率③	业绩比较基准收益率标准差④	①-③	②-④
过去三个月	0.86%	0.07%	0.39%	0.28%	0.47%	-0.21%
过去六个月	1.26%	0.06%	4.70%	0.26%	-3.44%	-0.20%
自基金合同生效起至今	2.69%	0.06%	7.42%	0.24%	-4.73%	-0.18%

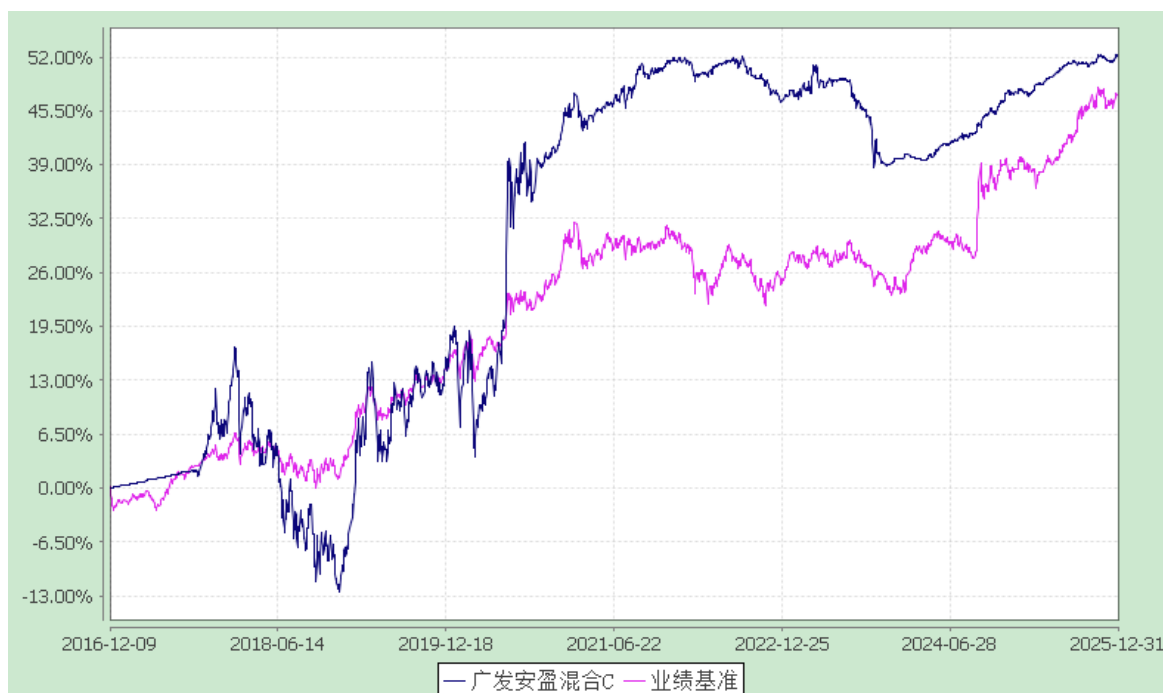
3.2.2 自基金合同生效以来基金累计净值增长率变动及其与同期业绩比较基准收益率变动的比较

广发安盈灵活配置混合型证券投资基金
 累计净值增长率与业绩比较基准收益率的历史走势对比图
 (2016 年 12 月 9 日至 2025 年 12 月 31 日)

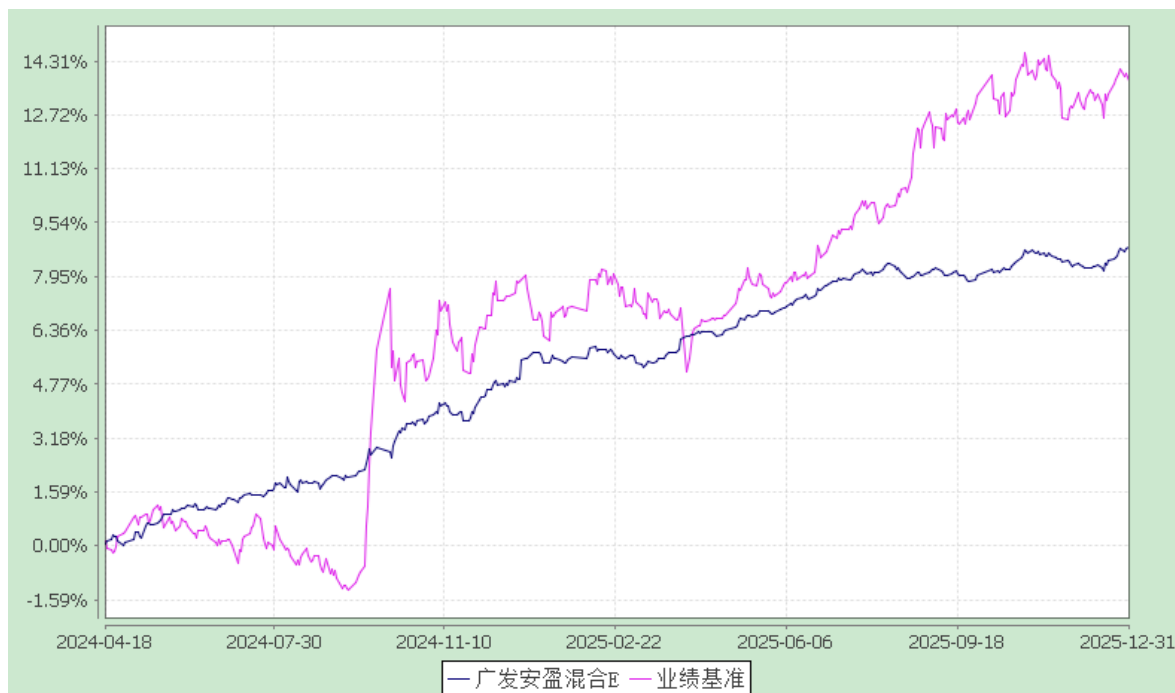
1、广发安盈混合 A:



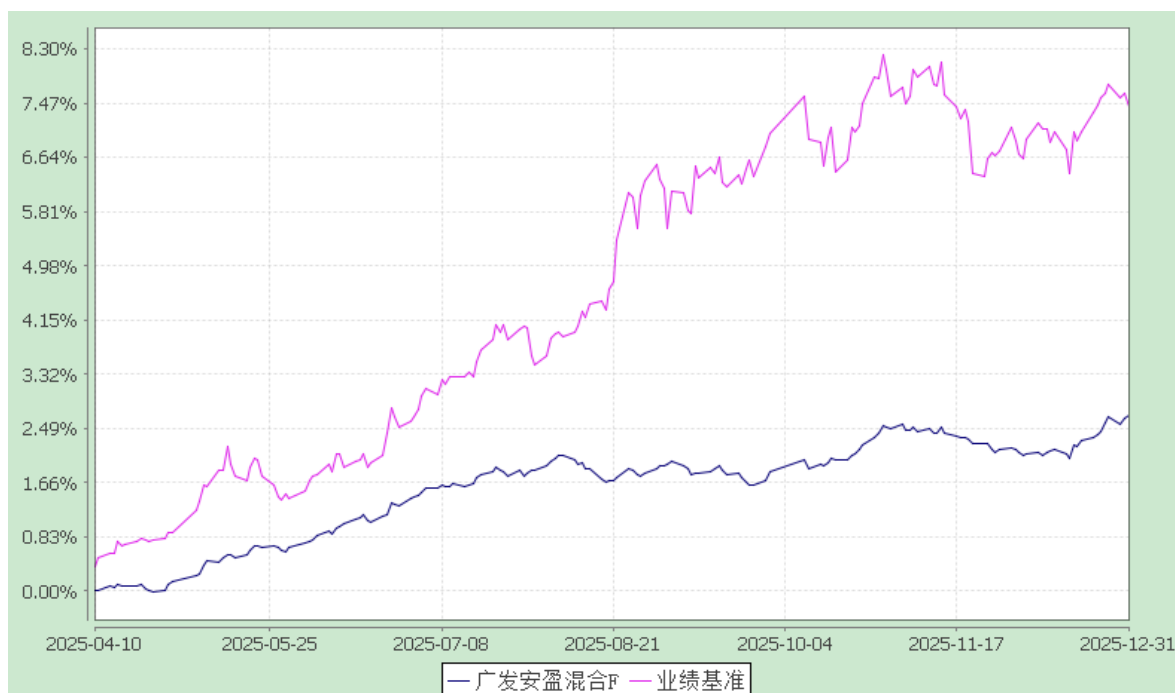
2、广发安盈混合 C:



3、广发安盈混合 E:



4、广发安盈混合 F:



§ 4 管理人报告

4.1 基金经理（或基金经理小组）简介

姓名	职务	任本基金的基金经理期限	证券从业	说明

		任职日期	离任日期	年限	
吴敌	本基金的基金经理；广发可转债债券型发起式证券投资基金的基金经理；广发安享灵活配置混合型证券投资基金的基金经理；广发集祥债券型证券投资基金的基金经理；广发聚财信用债券型证券投资基金的基金经理；广发集享债券型证券投资基金的基金经理	2020-05-28	-	10.7 年	吴敌先生，中国籍，金融学硕士，持有中国证券投资基金业从业证书。曾任广发基金管理有限公司固定收益研究部债券研究员、固定收益研究部总经理助理、广发鑫源灵活配置混合型证券投资基金基金经理(自 2022 年 2 月 28 日至 2023 年 6 月 7 日)。
宋倩倩	本基金的基金经理；广发景宁纯债债券型证券投资基金的基金经理；广发景明中短债债券型证券投资基金的基金经理；广发纯债债券型证券投资基金的基金经理；广发景兴中短债债券型证券投资基金的基金经理；广发添财 180 天滚动持有债券型证券投资基金的基金经理；广发添财 90 天滚动持有债券型证券投资基金的基金经理；广发聚泰混合型证券投资基金的基金经理；广发汇宜一年定期开放债券型证券投资基金的基金经理；广发添财 30 天持有期债券型证券投资基金的基金经理；广发添财 60 天持有期债券型证券投资基金的基金经理；广发添盈 180 天持有期债券型证券投资基金的基金经理；广发添福 30 天持有期债券型证券投资基金的基金经理；广发景华纯债债券型证券投资基金的基金经理；广发恒荣三个月持有期混合型证券投资基	2024-04-12	-	14.5 年	宋倩倩女士，中国籍，工商管理硕士，持有中国证券投资基金业从业证书。曾任广州证券有限责任公司债券交易员，广发基金管理有限公司固定收益部债券交易员、固定收益部总经理助理、债券投资部投资经理、债券投资部总经理助理、广发景和中短债债券型证券投资基金基金经理(自 2020 年 7 月 31 日至 2021 年 9 月 22 日)、广发汇承定期开放债券型发起式证券投资基金基金经理(自 2021 年 4 月 7 日至 2025 年 3 月 25 日)。

	金的基金经理；广发恒裕一年持有期混合型证券投资基金的基金经理；广发汇利一年定期开放债券型发起式证券投资基金的基金经理；债券投资部总经理				
--	---	--	--	--	--

注：1.对基金的首任基金经理，“任职日期”为基金合同生效日/转型生效日，“离任日期”为公司公告解聘日期。对此后的非首任基金经理/基金经理助理，“任职日期”和“离任日期”分别指公司公告聘任日期和解聘日期。

2.证券从业的含义遵从中国证监会及行业协会相关规定。

4.2 管理人对报告期内本基金运作合规守信情况的说明

本报告期内，本基金管理人严格遵守《中华人民共和国证券投资基金法》等有关法律法规及基金合同、基金招募说明书等有关基金法律文件的规定，本着诚实信用、勤勉尽责的原则管理和运用基金资产，在严格控制风险的基础上，为基金份额持有人谋求最大利益。本报告期内基金运作合法合规，无损害基金持有人利益的行为，基金的投资管理符合有关法规及基金合同的规定。

4.3 公平交易专项说明

4.3.1 公平交易制度的执行情况

公司建立科学、制衡的投资决策体系，加强交易分配环节的内部控制，通过持续完善工作制度、流程和提高技术手段保证公平交易原则的实现。同时，公司还通过事后分析、监察稽核和信息披露等手段加强对公平交易过程和结果的监督。在投资决策的内部控制方面，公司建立了严格的投资备选库制度及投资授权制度，投资组合的投资标的必须来源于公司备选库，投资组合经理在授权范围内可以自主决策，超过投资权限的操作需要经过严格的审批程序。在交易过程中，按照“时间优先、价格优先、比例分配、平等对待”的原则，公平分配投资指令。公司对投资交易实施全程动态监控，通过投资交易系统对投资交易过程进行实时监控及预警，实现投资风险的事中风险控制；通过对投资、研究及交易等全流程的独立监察稽核，实现投资风险的事后控制。

本报告期内，上述公平交易制度总体执行情况良好，不同的投资组合受到了公平对待，未发生任何不公平的交易事项。

4.3.2 异常交易行为的专项说明

本报告期内，本公司旗下所有投资组合参与的交易所公开竞价交易中，同日反向交易成交较少的单边交易量超过该证券当日成交量的 5% 的交易共有 52 次，其中 40 次为指数量化投资组合因投资策略需要和其他组合发生的反向交易，其余 12 次为不同投资经理管理的组合间因投资策略不同而发生的反向交易，有关投资经理按规定履行了审批程序。

本报告期内，未发现本基金有可能导致不公平交易和利益输送的异常交易。

4.4 报告期内基金的投资策略和运作分析

在二季度“V”型反转、三季度快速上涨过后，权益市场在四季度步入了震荡盘整阶段，三季度市场交易过热、海外 AI 泡沫担忧和联储降息预期反复都对短期市场形成压制，风格上大盘和价值强于小盘和成长，市场整体呈现风险再平衡的特征，但内需数据较快下滑也抑制了风格轮动和消化结构性高估值的空间。行业方面，AI 产业链向通信设备等少数方向缩圈，电子、计算机和传媒均表现较弱；周期板块除工业和能源金属继续表现强势外，石化、钢铁和煤炭等反内卷相关行业也表现靠前；大金融板块中年内股价和业绩背离明显的保险最为强势，红利属性的银行在市场调整时也有阶段性超额；大消费整体表现依旧较弱，仅免税和海外地产链等少数方向涨幅靠前。年末市场热点围绕商业航天和机器人等有一定催化和叙事逻辑的板块进行演绎。债券市场方面，四季度央行重启国债买卖且整体资金利率平稳，对于十年内债券品种有较强锚定效应，但超长期利率债承压，利率曲线明显陡峭化。总结而言四季度债市表现好于三季度，且呈现风险偏好钝化的走势，整体回归至债市自身供需逻辑运行，超长债的走势更多代表边际交易情绪而非整体债市基本盘趋势，从赔率角度看债券价值回归明显。

报告期内，组合主要配置十年内曲线凸位品种，以提高组合持仓流动性。从赔率角度出发，组合久期较前期有所提高，阶段性参与了超跌反弹品种的修复交易。权益仓位先下后上，同时从波动率角度出发配置了部分转债。权益方向对红利和贵金属进行了降仓，延续围绕胜率做赔率的策略，配置了具备景气度的制造行业与非银标的。

展望 2026 年一季度，预计债券市场的主线在于政策、机构行为等。政策方面，中央经济工作会议明确“稳中求进”工作总基调，市场对一季度稳增长靠前发力预期较高，关注 2026 年初宽信用的力度和节奏，密切关注年初信贷规模、地方债发行节

奏等。总体来看，2026 年一季度债市多空交织，影响因素较为复杂，但整体赔率相对已有明显改善，依然维持票息策略相对占优的判断。

权益方面预计风险偏好和资金面较 2025 年四季度将会有所改善。海外方面，中美关系和联储降息预期阶段性均趋于稳定；国内方面，两融和交易拥挤度等指标指向前期市场交易过热已消化较为充分，在 2025 年四季度有阶段性减仓诉求的险资等长线资金的配置需求也正在回归。

上述资金面和风险偏好的积极变化，叠加四季度财政主动降速和新型政策性金融工具等增量工具均在为经济开门红蓄力，参考春季躁动的经验规律、即企业盈利向上且没有明显外部冲击时春季躁动的概率较高，市场有可能逐步突破 9 月以来的区间震荡，成长和小盘有望再次占优；行业层面，AI 产业链之外关注以下方向的配置机会以增强组合稳健性：供给侧有积极变化且直接受益权益上涨的非银板块；家电和工程机械等传统制造中全球竞争优势凸显的板块；供给侧有积极变化且有潜在需求侧利好的航空和酒店等服务消费方向。

4.5 报告期内基金的业绩表现

本报告期内，本基金 A 类基金份额净值增长率为 0.87%，C 类基金份额净值增长率为 0.77%，E 类基金份额净值增长率为 0.75%，F 类基金份额净值增长率为 0.86%，同期业绩比较基准收益率为 0.39%。

4.6 报告期内基金持有人数或基金资产净值预警说明

报告期内，本基金未出现连续二十个工作日基金份额持有人数量不满二百人或者基金资产净值低于五千万元的情形。

§ 5 投资组合报告

5.1 报告期末基金资产组合情况

序号	项目	金额(元)	占基金总资产的比例(%)
1	权益投资	432,804,628.59	7.04
	其中：股票	432,804,628.59	7.04

2	固定收益投资	5,613,069,065.68	91.33
	其中：债券	5,613,069,065.68	91.33
	资产支持证券	-	-
3	贵金属投资	-	-
4	金融衍生品投资	-	-
5	买入返售金融资产	-	-
	其中：买断式回购的买入返售金融资产	-	-
6	银行存款和结算备付金合计	78,974,107.55	1.29
7	其他资产	20,923,748.65	0.34
8	合计	6,145,771,550.47	100.00

5.2 报告期末按行业分类的股票投资组合

5.2.1 报告期末按行业分类的境内股票投资组合

代码	行业类别	公允价值（元）	占基金资产净值比例（%）
A	农、林、牧、渔业	-	-
B	采矿业	3,008,286.72	0.05
C	制造业	336,128,839.42	5.77
D	电力、热力、燃气及水生产和供应业	3,490,558.20	0.06
E	建筑业	4,975,550.00	0.09
F	批发和零售业	26,694.44	0.00
G	交通运输、仓储和邮政业	4,078,425.00	0.07
H	住宿和餐饮业	-	-
I	信息传输、软件和信息技术服务业	12,834,098.62	0.22
J	金融业	55,770,275.60	0.96
K	房地产业	-	-
L	租赁和商务服务业	-	-
M	科学研究和技术服务业	11,561,055.59	0.20

N	水利、环境和公共设施管理业	-	-
O	居民服务、修理和其他服务业	-	-
P	教育	-	-
Q	卫生和社会工作	-	-
R	文化、体育和娱乐业	-	-
S	综合	930,845.00	0.02
	合计	432,804,628.59	7.43

5.2.2 报告期末按行业分类的港股通投资股票投资组合

本基金本报告期末未持有通过港股通投资的股票。

5.3 报告期末按公允价值占基金资产净值比例大小排序的前十名股票投资明细

序号	股票代码	股票名称	数量(股)	公允价值(元)	占基金资产 净值比例 (%)
1	002050	三花智控	267,700	14,806,487.00	0.25
2	300750	宁德时代	37,700	13,845,702.00	0.24
3	601100	恒立液压	118,301	13,002,462.91	0.22
4	300115	长盈精密	279,600	13,001,400.00	0.22
5	601601	中国太保	294,900	12,359,259.00	0.21
6	601689	拓普集团	157,000	12,117,260.00	0.21
7	603259	药明康德	127,100	11,520,344.00	0.20
8	002472	双环传动	241,700	11,458,997.00	0.20
9	688981	中芯国际	84,769	10,412,176.27	0.18
10	603119	浙江荣泰	86,600	10,017,022.00	0.17

5.4 报告期末按债券品种分类的债券投资组合

序号	债券品种	公允价值(元)	占基金资产 净值比例(%)
1	国家债券	160,487,228.36	2.76
2	央行票据	-	-
3	金融债券	1,551,054,020.83	26.63
	其中：政策性金融债	718,610,386.31	12.34
4	企业债券	1,222,494,555.38	20.99

5	企业短期融资券	-	-
6	中期票据	2,647,937,594.27	45.46
7	可转债（可交换债）	31,095,666.84	0.53
8	同业存单	-	-
9	其他	-	-
10	合计	5,613,069,065.68	96.37

5.5 报告期末按公允价值占基金资产净值比例大小排序的前五名债券投资明细

序号	债券代码	债券名称	数量（张）	公允价值(元)	占基金资产净值比例（%）
1	230410.IB	23 农发 10	1,700,000	182,788,983.56	3.14
2	232380052.IB	23 农行二级资本债 02A	1,100,000	114,924,082.19	1.97
3	210203.IB	21 国开 03	1,100,000	113,364,342.47	1.95
4	232400034.IB	24 杭州银行二级资本债 01	1,100,000	111,088,065.75	1.91
5	102584983.IB	25 南航股 MTN013	1,100,000	110,087,041.64	1.89

5.6 报告期末按公允价值占基金资产净值比例大小排序的前十名资产支持证券投资明细

本基金本报告期末未持有资产支持证券。

5.7 报告期末按公允价值占基金资产净值比例大小排序的前五名贵金属投资明细

本基金本报告期末未持有贵金属。

5.8 报告期末按公允价值占基金资产净值比例大小排序的前五名权证投资明细

本基金本报告期末未持有权证。

5.9 报告期末本基金投资的股指期货交易情况说明

- (1) 本基金本报告期末未持有股指期货。
- (2) 本基金本报告期内未进行股指期货交易。

5.10 报告期末本基金投资的国债期货交易情况说明

- (1) 本基金本报告期末未持有国债期货。
- (2) 本基金本报告期内未进行国债期货交易。

5.11 投资组合报告附注

5.11.1 本基金投资的前十名证券的发行主体中，国家开发银行在报告编制日前一年内曾受到国家外汇管理局的处罚。国家开发银行、中国农业银行股份有限公司在报告编制日前一年内曾受到中国人民银行的处罚。中国南方航空股份有限公司在报告编制日前一年内曾受到中国民用航空局的处罚。中国农业发展银行、中国农业银行股份有限公司在报告编制日前一年内曾受到国家金融监督管理总局或其派出机构的处罚。本基金对上述主体发行的相关证券的投资决策程序符合相关法律法规及基金合同的要求。除上述主体外，本基金投资的其他前十名证券的发行主体本期没有出现被监管部门立案调查，或在报告编制日前一年内受到公开谴责、处罚的情形。

5.11.2 本报告期内，本基金不存在投资的前十名股票超出基金合同规定的备选股票库的情况。

5.11.3 其他资产构成

序号	名称	金额(元)
1	存出保证金	451,553.56
2	应收证券清算款	68,158.69
3	应收股利	-
4	应收利息	-
5	应收申购款	20,404,036.40
6	其他应收款	-
7	待摊费用	-
8	其他	-
9	合计	20,923,748.65

5.11.4 报告期末持有的处于转股期的可转换债券明细

序号	债券代码	债券名称	公允价值(元)	占基金资产净值比例(%)
1	127089.SZ	晶澳转债	9,129,328.01	0.16

2	118030.SH	睿创转债	8,830,787.67	0.15
3	118031.SH	天 23 转债	6,942,056.68	0.12
4	127066.SZ	科利转债	6,193,494.48	0.11

5.11.5 报告期末前十名股票中存在流通受限情况的说明

本基金本报告期末前十名股票中不存在流通受限情况。

§ 6 开放式基金份额变动

单位：份

项目	广发安盈混 合A	广发安盈混 合C	广发安盈混 合E	广发安盈混 合F
报告期期初基金份 额总额	827,270,141. 68	261,574,560. 89	2,817,207,01 6.24	44,279,807.2 1
报告期期间基金总 申购份额	169,724,639. 25	91,643,198.3 8	1,178,144,07 1.84	7,198,212.24
减：报告期期间基 金总赎回份额	234,337,650. 00	136,277,809. 02	1,260,972,14 9.39	23,762,158.8 6
报告期期间基金拆 分变动份额（份额 减少以“-”填列）	-	-	-	-
报告期期末基金份 额总额	762,657,130. 93	216,939,950. 25	2,734,378,93 8.69	27,715,860.5 9

§ 7 基金管理人运用固有资金投资本基金情况

7.1 基金管理人持有本基金份额变动情况

本报告期内基金管理人未持有本基金份额。

7.2 基金管理人运用固有资金投资本基金交易明细

本报告期内，基金管理人不存在运用固有资金（认）申购、赎回或买卖本基金的

情况。

§ 8 备查文件目录

8.1 备查文件目录

1. 中国证监会批准广发安盈灵活配置混合型证券投资基金募集的文件
2. 《广发安盈灵活配置混合型证券投资基金基金合同》
3. 《广发基金管理有限公司开放式基金业务规则》
4. 《广发安盈灵活配置混合型证券投资基金托管协议》
5. 法律意见书

8.2 存放地点

广东省广州市海珠区琶洲大道东 1 号保利国际广场南塔 31-33 楼

8.3 查阅方式

1. 书面查阅：投资者可在营业时间免费查阅，也可按工本费购买复印件；
2. 网站查阅：基金管理人网址 www.gffunds.com.cn。

广发基金管理有限公司
二〇二六年一月二十二日