

---

博时天颐债券型证券投资基金  
2025 年第 4 季度报告  
2025 年 12 月 31 日

基金管理人：博时基金管理有限公司

基金托管人：中国工商银行股份有限公司

报告送出日期：二〇二六年一月二十二日

## §1 重要提示

基金管理人的董事会及董事保证本报告所载资料不存在虚假记载、误导性陈述或重大遗漏，并对其内容的真实性、准确性和完整性承担个别及连带责任。

基金托管人中国工商银行股份有限公司根据本基金合同规定，于 2026 年 1 月 20 日复核了本报告中的财务指标、净值表现和投资组合报告等内容，保证复核内容不存在虚假记载、误导性陈述或者重大遗漏。

基金管理人承诺以诚实信用、勤勉尽责的原则管理和运用基金资产，但不保证基金一定盈利。

基金的过往业绩并不代表其未来表现。投资有风险，投资者在作出投资决策前应仔细阅读本基金的招募说明书。

本报告中财务资料未经审计。

本报告期自 2025 年 10 月 1 日起至 12 月 31 日止。

## §2 基金产品概况

### 2.1 基金基本情况

基金简称	博时天颐债券
基金主代码	050023
基金运作方式	契约型开放式
基金合同生效日	2012 年 2 月 29 日
报告期末基金份额总额	718,955,038.63 份
投资目标	在谨慎投资的前提下，本基金力争获取高于业绩比较基准的投资收益。
投资策略	在投资范围的约束下，通过自上而下和自下而上相结合、定性分析和定量分析相补充的方法，在固定收益类、权益类和流动性资产之间进行动态调整。固定收益类资产主要运用期限结构策略、信用策略、互换策略、息差策略、期权策略等，在控制组合风险的前提下，最大化预期收益。权益类资产投资主要选择带有政府壁垒优势、技术壁垒优势、市场与品牌壁垒优势特征，具备持续竞争力和成长力的企业作为投资标的。同时，持有部分流动性资产，应对流动性需求，并提供市场下跌时的净值保护。在谨慎投资的前提下，本基金力争获取高于业绩比较基准的投资收益，同时强调稳健的投资风格，争取实现基金资产长期保值增值的目标，从而在一定程度上满足投资者未来养老费用的支出需求。主要投资策略包括资产配置策略、债券投资策略、股票投资策略、权证投资策略。
业绩比较基准	三年期定期存款利率（税后）+1%。存续期间内，3 年期定期存款利率随中

	国人民银行公布的利率水平的调整而调整。		
风险收益特征	本基金为债券型基金，预期收益和风险高于货币市场基金，但低于混合型基金、股票型基金，属于中低风险/收益的产品。		
基金管理人	博时基金管理有限公司		
基金托管人	中国工商银行股份有限公司		
下属分级基金的基金简称	博时天颐债券 A	博时天颐债券 C	博时天颐债券 E
下属分级基金的交易代码	050023	050123	023972
报告期末下属分级基金的份额总额	214,152,141.39 份	245,751,031.08 份	259,051,866.16 份

### §3 主要财务指标和基金净值表现

#### 3.1 主要财务指标

单位：人民币元

主要财务指标	报告期 (2025 年 10 月 1 日-2025 年 12 月 31 日)		
	博时天颐债券 A	博时天颐债券 C	博时天颐债券 E
1.本期已实现收益	-8,862,029.32	-11,467,043.92	-7,962,949.58
2.本期利润	-14,783,320.26	-20,833,178.40	-12,130,733.05
3.加权平均基金份额本期利润	-0.0773	-0.0785	-0.0726
4.期末基金资产净值	370,597,844.41	401,600,197.17	448,250,770.70
5.期末基金份额净值	1.7305	1.6342	1.7304

注：本期已实现收益指基金本期利息收入、投资收益、其他收入（不包含公允价值变动收益）扣除相关费用和信用减值损失后的余额，本期利润为本期已实现收益加上本期公允价值变动收益。

所述基金业绩指标不包括持有人认购或交易基金的各项费用，计入费用后实际收益水平要低于所列数字。

#### 3.2 基金净值表现

##### 3.2.1 本报告期基金份额净值增长率及其与同期业绩比较基准收益率的比较

###### 1. 博时天颐债券A:

阶段	净值增长率 ①	净值增长率 标准差②	业绩比较基 准收益率③	业绩比较基 准收益率标 准差④	①—③	②—④
过去三个月	-4.28%	0.74%	0.95%	0.01%	-5.23%	0.73%
过去六个月	6.99%	0.73%	1.89%	0.01%	5.10%	0.72%
过去一年	17.21%	0.69%	3.75%	0.01%	13.46%	0.68%
过去三年	17.00%	0.61%	11.25%	0.01%	5.75%	0.60%
过去五年	13.18%	0.51%	18.75%	0.01%	-5.57%	0.50%
自基金合同 生效起至今	111.27%	0.59%	56.98%	0.01%	54.29%	0.58%

**2. 博时天颐债券C:**

阶段	净值增长率 ①	净值增长率 标准差②	业绩比较基 准收益率③	业绩比较基 准收益率标 准差④	①—③	②—④
过去三个月	-4.38%	0.74%	0.95%	0.01%	-5.33%	0.73%
过去六个月	6.78%	0.73%	1.89%	0.01%	4.89%	0.72%
过去一年	16.75%	0.69%	3.75%	0.01%	13.00%	0.68%
过去三年	15.61%	0.61%	11.25%	0.01%	4.36%	0.60%
过去五年	10.94%	0.51%	18.75%	0.01%	-7.81%	0.50%
自基金合同 生效起至今	98.09%	0.59%	56.98%	0.01%	41.11%	0.58%

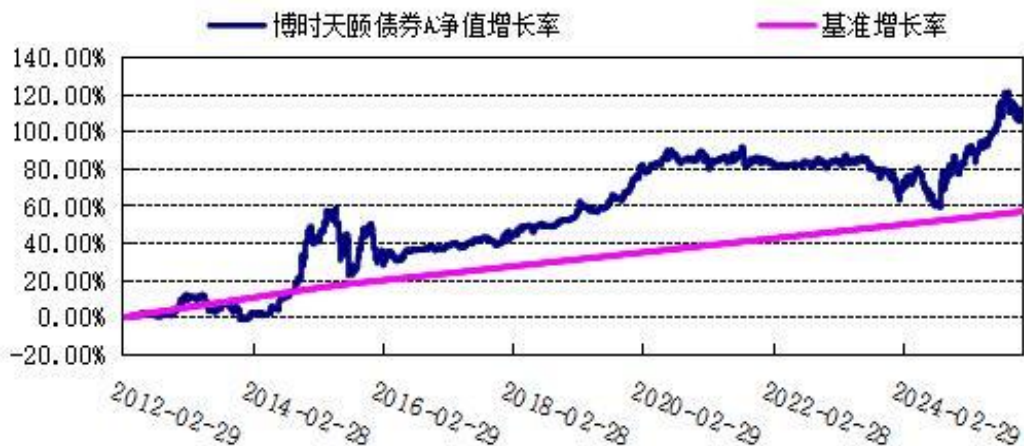
**3. 博时天颐债券E:**

阶段	净值增长率 ①	净值增长率 标准差②	业绩比较基 准收益率③	业绩比较基 准收益率标 准差④	①—③	②—④
过去三个月	-4.28%	0.74%	0.95%	0.01%	-5.23%	0.73%
过去六个月	6.99%	0.73%	1.89%	0.01%	5.10%	0.72%
自基金合同 生效起至今	12.01%	0.68%	2.69%	0.01%	9.32%	0.67%

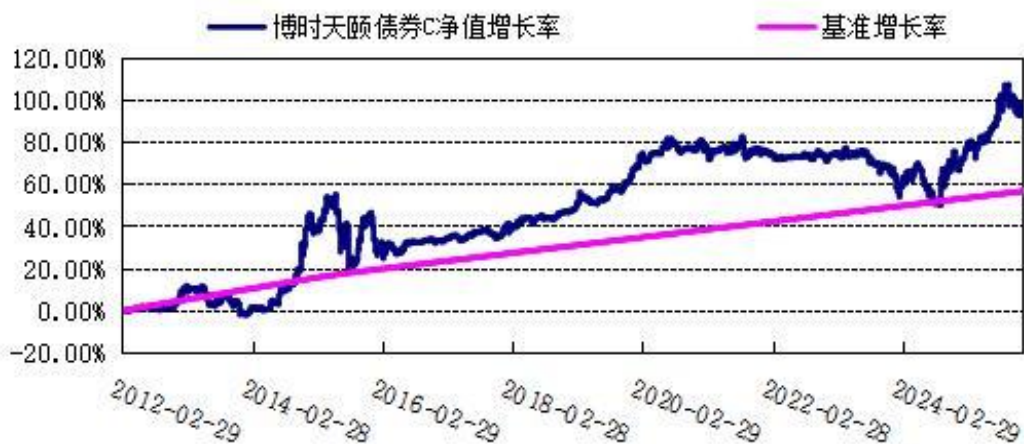
注：自 2025 年 04 月 11 日起，本基金增设 E 类份额类别，份额首次确认日为 2025 年 04 月 14 日，相关数据按实际存续期计算。

**3.2.2 自基金合同生效以来基金累计净值增长率变动及其与同期业绩比较基准收益率变动的比较**

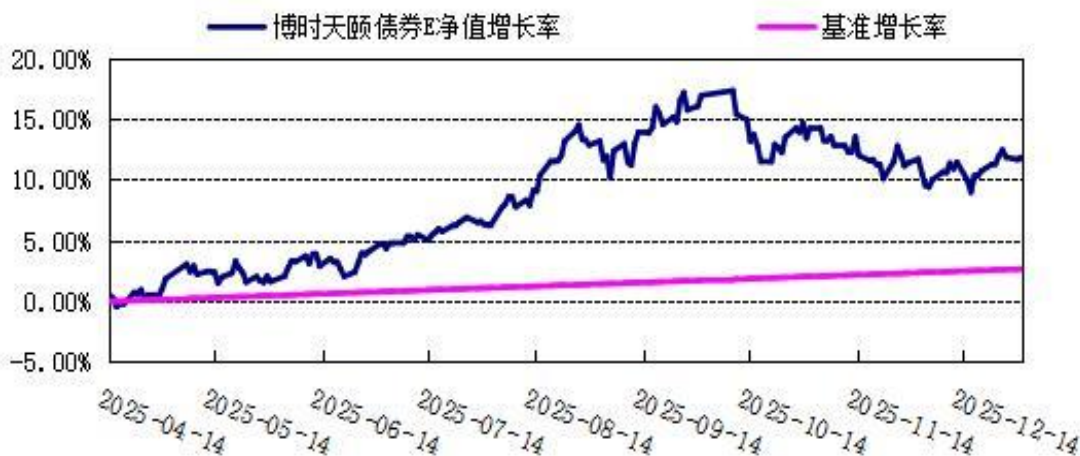
**1. 博时天颐债券A:**



**2. 博时天颐债券C:**



3. 博时天颐债券E:



## §4 管理人报告

### 4.1 基金经理（或基金经理小组）简介

姓名	职务	任本基金的基金经理期限		证券从业年限	说明
		任职日期	离任日期		
罗霄	基金经理	2024-02-02	-	13.4	罗霄先生，硕士。2012 年加入博时基金管理有限公司。历任固定收益部研究员、固定收益总部高级研究员、固定收益总部高级研究员兼基金经理助理、年金投资部投资经理、博时恒康一年持有期混合型证券投资基金(2023 年 3 月 1 日-2023 年 7 月 27 日)、博时荣升稳健添利

					<p>18 个月定期开放混合型证券投资基金(2023 年 3 月 23 日-2025 年 3 月 13 日)、博时恒瑞混合型证券投资基金(2023 年 9 月 15 日-2025 年 10 月 25 日)的基金经理。现任博时稳健回报债券型证券投资基金(LOF)(2022 年 9 月 30 日—至今)、博时稳定价值债券投资基金(2023 年 7 月 28 日—至今)、博时稳健增利债券型证券投资基金(2023 年 10 月 20 日—至今)、博时宏观回报债券型证券投资基金(2024 年 2 月 2 日—至今)、博时天颐债券型证券投资基金(2024 年 2 月 2 日—至今)、博时恒进 6 个月持有期混合型证券投资基金(2024 年 2 月 2 日—至今)、博时恒鑫稳健一年持有期混合型证券投资基金(2024 年 2 月 2 日—至今)、博时稳合一年持有期混合型证券投资基金(2024 年 4 月 17 日—至今)、博时新策略灵活配置混合型证券投资基金(2025 年 4 月 15 日—至今)的基金经理。</p>
李重阳	基金经理	2023-02-07	-	11.4	<p>李重阳先生，硕士。2014 年 7 月至 2015 年 5 月在招商财富工作，2015 年 5 月至 2016 年 9 月在招商证券工作，2016 年 9 月至 2020 年 6 月在建信养老金工作，2020 年 7 月至 2022 年 6 月在南方基金工作，2022 年 7 月加入博时基金管理有限公司。历任博时恒康一年持有期混合型证券投资基金(2023 年 2 月 8 日-2023 年 7 月 27 日)、博时博盈稳健 6 个月持有期混合型证券投资基金(2023 年 3 月 23 日-2024 年 10 月 9 日)、博时鑫荣稳健混合型证券投资基金(2023 年 9 月 15 日-2024 年 10 月 11 日)、博时新起点灵活配置混合型证券投资基金(2024 年 3 月 7 日-2024 年 10 月 11 日)、博时恒玺一年持有期混合型证券投资基金(2023 年 2 月 8 日-2024 年 12 月 5 日)、博时恒盛一年持有期混合型证券投资基金</p>

					(2023 年 7 月 26 日-2025 年 1 月 3 日)、博时恒悦 6 个月持有期混合型证券投资基金(2023 年 9 月 15 日-2025 年 2 月 7 日)、博时荣升稳健添利 18 个月定期开放混合型证券投资基金(2023 年 9 月 15 日-2025 年 3 月 13 日)的基金经理。现任博时天颐债券型证券投资基金(2023 年 2 月 7 日—至今)、博时新策略灵活配置混合型证券投资基金(2023 年 10 月 17 日—至今)的基金经理。
--	--	--	--	--	---

注：上述任职日期、离任日期根据本基金管理人对外披露的任免日期填写。证券从业的含义遵从行业协会《证券业从业人员资格管理办法》的相关规定。

## 4.2 管理人对报告期内本基金运作合规守信情况的说明

在本报告期内，本基金管理人严格遵循了《中华人民共和国证券投资基金法》及其各项实施细则、本基金基金合同和其他相关法律法规的规定，并本着诚实信用、勤勉尽责、取信于市场、取信于社会的原则管理和运用基金资产，为基金持有人谋求最大利益。本报告期内，由于证券市场波动等原因，本基金曾出现个别投资监控指标超标的情况，基金管理人在规定期限内进行了调整，对基金份额持有人利益未造成损害。

## 4.3 公平交易专项说明

### 4.3.1 公平交易制度的执行情况

报告期内，本基金管理人严格执行了《证券投资基金管理公司公平交易制度指导意见》和公司制定的公平交易相关制度。

### 4.3.2 异常交易行为的专项说明

本报告期内，公司旗下所有投资组合参与的交易所公开竞价交易中，同日反向交易成交较少的单边交易量超过该证券当日成交量的 5% 的交易共 7 次，均为指数量化投资组合因投资策略需要和其他组合发生的反向交易。本报告期内，未发现本基金有可能导致不公平交易和利益输送的异常交易。

## 4.4 报告期内基金投资策略和运作分析

2025 年第四季度，债券市场整体呈现多空交织、利率宽幅震荡的格局。季度初，市场受中美贸易摩擦反复及央行重启国债买卖等事件主导，利率债出现阶段性震荡修复行情。但从 11 月中下旬开始市场情绪受到公募基金费率新规的扰动，且机构行为逐渐成为市场的主导因素，导致长债收益率再度出现上行态势。

进入 12 月后，中央经济工作会议提出“灵活高效运用降准降息”的表述，一度提振市场情绪，但超长债单日有所表现之后就因获利了结压力次日回调，显示债券市场整体承压。从全年视角看，四季度债市延续了三季度以来的价值重估过程，打破了传统的逻辑框架。债券品种之间有显著分化，超长债受配置资金缺位影响波动加剧，而信用债表现相对稳健，尤其高等级信用债和短期限二级资本债成为底仓选择。

四季度权益市场先跌后涨，结构方面分化依然较大；周期崛起但传统消费板块依然不振，科技方面海外算力依旧强势，国产算力和 AI 应用相对平淡，医药持续调整；而商业航天成为年底最大的热点主题板块。组合在四季度有一定的回撤，除债券因为久期过长导致的损失以外，股票部分在创新药和 AI 应用板块也相对高点有一定的回撤，转债方面相对稳定。根据产业的发展和对未来市场的判断，组合权益部分四季度进行了一定的调整，维持了游戏板块的配置，个股方面有所调整，止损了部分低于预期的创新药标的，增配了国产算力板块，同时增配了有色和传统消费板块。转债方面，仓位维持相对稳定，主要配置方向在 AI 硬件、半导体材料、CXO 上游以及中游制造和消费的部分标的。

展望 2026，宏观层面，国内通胀有复苏迹象，国内外流动性预期仍维持在相对宽松的环境下，有利于权益市场行情的持续，资金面来看，明年权益市场或依然有一定的增量资金，债券收益率的不足仍有望促使资金配置继续向权益资产倾斜；同时 2025 年权益市场的表现以及主动管理产品的业绩超额修复，也可能促使权益市场的吸引力提升。产业方面来看，去年我们提到的国内外 AI 产业的发展、国内自主可控、机器人以及国内新消费的发展逻辑仍在持续甚至加强；同时又有创新药、有色金属、商业航天等产业方向多点开花，支撑着权益市场的演绎逻辑。

新的一年，我们认为 AI 的快速发展仍然持续，同时大家也都在期待应用爆发的来临，中国的 AI 发展也在快速追赶的路上，2026 中国 AI 的快速发展可能会带来较好的投资机会。全球流动性的宽松同时供给端的约束仍在推动主要金属的价格上涨，相关板块的行情依然可以期待；国内半导体自主可控的步伐也从未停止，一方面先进制程的进展和产能持续进步，另一方面光刻机也实现了关键性的突破，进入了量产的元年；创新药在经过去年下半年的调整，也逐步进入了配置区间。

最后，我们还比较关注内需板块可能出现的恢复机会，积极的财政政策可能会推动通胀的复苏，内需消费可能因此进入基本面触底修复的阶段，本身相关的标的经过几年的调整，估值处于相对低位，具有不错的投资机会。

债券方面，国内经济有望温和修复，但反内卷与稳增长政策效果需观察；海外美国经济或小幅放缓，通胀温和回升。当前利率水平或已具备配置价值，尤其中等期限高等级信用债、二级资本债或具备套息价值，对于债券市场无需悲观。组合层面仍然会保持在调整中把握配置机会的总体思路，积极布局来年的市场潜在机会。



#### 4.5 报告期内基金的业绩表现

截至 2025 年 12 月 31 日，本基金 A 类基金份额净值为 1.7305 元，份额累计净值为 1.9835 元，本基金 C 类基金份额净值为 1.6342 元，份额累计净值为 1.8772 元，本基金 E 类基金份额净值为 1.7304 元，份额累计净值为 1.7304 元，报告期内，本基金 A 类基金份额净值增长率为-4.28%，本基金 C 类基金份额净值增长率为-4.38%，本基金 E 类基金份额净值增长率为-4.28%，同期业绩基准增长率为 0.95%。

#### 4.6 报告期内基金持有人数或基金资产净值预警说明

无。

## §5 投资组合报告

### 5.1 报告期末基金资产组合情况

序号	项目	金额(元)	占基金总资产的比例(%)
1	权益投资	241,450,076.71	17.13
	其中：股票	241,450,076.71	17.13
2	基金投资	-	-
3	固定收益投资	1,055,812,141.14	74.91
	其中：债券	1,055,812,141.14	74.91
	资产支持证券	-	-
4	贵金属投资	-	-
5	金融衍生品投资	-	-
6	买入返售金融资产	10,200,000.00	0.72
	其中：买断式回购的买入返售金融资产	-	-
7	银行存款和结算备付金合计	92,375,915.51	6.55
8	其他资产	9,604,150.71	0.68
9	合计	1,409,442,284.07	100.00

### 5.2 报告期末按行业分类的股票投资组合

#### 5.2.1 报告期末按行业分类的境内股票投资组合

代码	行业类别	公允价值（元）	占基金资产净值比例（%）
A	农、林、牧、渔业	-	-
B	采矿业	-	-
C	制造业	81,460,980.65	6.67
D	电力、热力、燃气及水生产和供应业	-	-
E	建筑业	-	-
F	批发和零售业	-	-

G	交通运输、仓储和邮政业	-	-
H	住宿和餐饮业	-	-
I	信息传输、软件和信息技术服务业	150,568,869.06	12.34
J	金融业	-	-
K	房地产业	-	-
L	租赁和商务服务业	9,420,227.00	0.77
M	科学研究和技术服务业	-	-
N	水利、环境和公共设施管理业	-	-
O	居民服务、修理和其他服务业	-	-
P	教育	-	-
Q	卫生和社会工作	-	-
R	文化、体育和娱乐业	-	-
S	综合	-	-
	合计	241,450,076.71	19.78

### 5.2.2 报告期末按行业分类的港股通投资股票投资组合

本基金本报告期末未持有港股通投资股票。

### 5.3 报告期末按公允价值占基金资产净值比例大小排序的前十名股票投资明细

序号	股票代码	股票名称	数量(股)	公允价值(元)	占基金资产净值比例(%)
1	002602	世纪华通	2,063,020	35,195,121.20	2.88
2	688256	寒武纪	17,812	24,145,056.60	1.98
3	301011	华立科技	812,100	20,862,849.00	1.71
4	002624	完美世界	1,130,600	18,530,534.00	1.52
5	002558	巨人网络	370,400	16,034,616.00	1.31
6	000933	神火股份	459,900	12,633,453.00	1.04
7	688590	新致软件	658,476	12,287,162.16	1.01
8	301392	汇成真空	94,917	12,248,089.68	1.00
9	002555	三七互娱	511,600	12,073,760.00	0.99
10	300973	立高食品	265,200	11,403,600.00	0.93

### 5.4 报告期末按债券品种分类的债券投资组合

序号	债券品种	公允价值(元)	占基金资产净值比例(%)
1	国家债券	327,694,677.81	26.85
2	央行票据	-	-
3	金融债券	111,266,398.37	9.12
	其中：政策性金融债	-	-
4	企业债券	228,243,250.42	18.70
5	企业短期融资券	-	-
6	中期票据	2,061,418.08	0.17
7	可转债（可交换债）	386,546,396.46	31.67
8	同业存单	-	-

9	其他	-	-
10	合计	1,055,812,141.14	86.51

### 5.5 报告期末按公允价值占基金资产净值比例大小排序的前五名债券投资明细

序号	债券代码	债券名称	数量（张）	公允价值(元)	占基金资产净值比例（%）
1	019787	25 国债 15	1,135,000	114,204,570.68	9.36
2	019776	25 特国 02	800,000	73,744,197.26	6.04
3	019780	25 国债 11	700,000	69,194,501.37	5.67
4	019785	25 国债 13	361,000	36,317,687.95	2.98
5	118051	皓元转债	150,010	31,625,079.43	2.59

### 5.6 报告期末按公允价值占基金资产净值比例大小排序的前十名资产支持证券投资明细

本基金本报告期末未持有资产支持证券。

### 5.7 报告期末按公允价值占基金资产净值比例大小排序的前五名贵金属投资明细

本基金本报告期末未持有贵金属。

### 5.8 报告期末按公允价值占基金资产净值比例大小排序的前五名权证投资明细

本基金本报告期末未持有权证。

### 5.9 报告期末本基金投资的股指期货交易情况说明

#### 5.9.1 报告期末本基金投资的股指期货持仓和损益明细

本基金本报告期末未持有股指期货。

#### 5.9.2 本基金投资股指期货的投资政策

本基金本报告期末未持有股指期货。

### 5.10 报告期末本基金投资的国债期货交易情况说明

#### 5.10.1 本期国债期货投资政策

本基金本报告期末未持有国债期货。

#### 5.10.2 报告期末本基金投资的国债期货持仓和损益明细

本基金本报告期末未持有国债期货。

## 5.11 投资组合报告附注

### 5.11.1 基金投资前十名证券的发行主体被监管部门立案调查或编制日前一年内受到公开谴责、处罚的投资决策程序说明

基金管理人未发现本基金投资的前十名证券的发行主体出现本期被监管部门立案调查，或在报告编制日前一年内受到公开谴责、处罚的情形。

5.11.2 报告期内基金投资的前十名股票中，没有投资超出基金合同规定备选股票库之外的股票。本基金管理人从制度和流程上要求股票必须先入库再买入。

### 5.11.3 其他资产构成

序号	名称	金额(元)
1	存出保证金	186,448.01
2	应收证券清算款	-
3	应收股利	-
4	应收利息	-
5	应收申购款	9,417,702.70
6	其他应收款	-
7	待摊费用	-
8	其他	-
9	合计	9,604,150.71

### 5.11.4 报告期末持有的处于转股期的可转换债券明细

序号	债券代码	债券名称	公允价值(元)	占基金资产净值比例(%)
1	118051	皓元转债	31,625,079.43	2.59
2	127049	希望转 2	28,561,629.32	2.34
3	127104	姚记转债	28,334,506.94	2.32
4	123131	奥飞转债	27,612,074.96	2.26
5	118054	安集转债	26,869,097.46	2.20
6	113677	华懋转债	22,154,710.35	1.82
7	123241	欧通转债	21,853,227.48	1.79
8	118021	新致转债	21,378,270.02	1.75
9	123237	佳禾转债	16,129,948.64	1.32
10	123133	佩蒂转债	15,716,834.86	1.29
11	118012	微芯转债	15,286,940.31	1.25
12	118038	金宏转债	14,738,056.44	1.21
13	118048	利扬转债	13,870,532.78	1.14
14	113632	鹤 21 转债	13,669,946.43	1.12
15	123235	亿田转债	12,646,724.37	1.04
16	113618	美诺转债	12,327,684.53	1.01
17	123194	百洋转债	9,500,369.52	0.78
18	123239	锋工转债	8,066,816.15	0.66
19	118013	道通转债	7,532,335.78	0.62

20	123223	九典转 02	6,863,557.50	0.56
21	113667	春 23 转债	6,243,284.41	0.51
22	123128	首华转债	5,616,653.74	0.46
23	118030	睿创转债	5,247,070.37	0.43
24	111021	奥锐转债	4,871,253.15	0.40
25	123256	恒帅转债	2,732,752.41	0.22
26	127084	柳工转 2	2,445,705.21	0.20
27	127092	运机转债	2,243,927.07	0.18
28	118055	伟测转债	2,073,292.11	0.17
29	110076	华海转债	329,842.21	0.03

#### 5.11.5 报告期末前十名股票中存在流通受限情况的说明

本基金本报告期末前十名股票中不存在流通受限情况。

#### 5.11.6 投资组合报告附注的其他文字描述部分

由于四舍五入的原因，分项之和与合计项之间可能存在尾差。

## §6 开放式基金份额变动

单位：份

项目	博时天颐债券A	博时天颐债券C	博时天颐债券E
本报告期期初基金份额总额	192,777,533.10	263,410,831.76	138,586,926.77
报告期期间基金总申购份额	60,236,166.65	91,331,166.44	211,569,763.31
减：报告期期间基金总赎回份额	38,861,558.36	108,990,967.12	91,104,823.92
报告期期间基金拆分变动份额	-	-	-
本报告期期末基金份额总额	214,152,141.39	245,751,031.08	259,051,866.16

## §7 基金管理人运用固有资金投资本基金情况

### 7.1 基金管理人持有本基金份额变动情况

基金管理人未持有本基金。

### 7.2 基金管理人运用固有资金投资本基金交易明细

报告期内基金管理人未发生运用固有资金申购、赎回或者买卖本基金的情况。

## §8 影响投资者决策的其他重要信息

### 8.1 报告期内单一投资者持有基金份额比例达到或超过 20%的情况

无。

### 8.2 影响投资者决策的其他重要信息

博时基金管理有限公司是中国内地首批成立的五家基金管理公司之一。“为国民创造财富”是公司的使命。公司的投资理念是“做投资价值的发现者”。截至 2025 年 12 月 31 日，博时基金管理有限公司共管理 403 只公募基金，并受全国社会保障基金理事会委托管理部分社保基金，以及多个企业年金、职业年金及特定专户，管理资产总规模逾 16,746 亿元人民币，剔除货币基金后，博时基金管理有限公司公募资产管理总规模逾 6,938 亿元人民币，累计分红逾 2,258 亿元人民币，是目前我国资产管理规模领先的基金公司之一。

## §9 备查文件目录

### 9.1 备查文件目录

- 1、中国证券监督管理委员会批准博时天颐债券型证券投资基金设立的文件
- 2、《博时天颐债券型证券投资基金基金合同》
- 3、《博时天颐债券型证券投资基金托管协议》
- 4、基金管理人业务资格批件、营业执照和公司章程
- 5、博时天颐债券型证券投资基金各年度审计报告正本
- 6、报告期内博时天颐债券型证券投资基金在指定报刊上各项公告的原稿

### 9.2 存放地点

基金管理人、基金托管人处

### 9.3 查阅方式

投资者可在营业时间免费查询，也可按工本费购买复印件

投资者对本报告书如有疑问，可咨询本基金管理人博时基金管理有限公司

博时一线通：95105568（免长途话费）

博时基金管理有限公司  
二〇二六年一月二十二日