

**国联上海清算所银行间1-3年中高等级信用债指数发起式
证券投资基金**

2025年第4季度报告

2025年12月31日

基金管理人:国联基金管理有限公司

基金托管人:中国工商银行股份有限公司

报告送出日期:2026年01月22日

§1 重要提示

基金管理人的董事会及董事保证本报告所载资料不存在虚假记载、误导性陈述或重大遗漏，并对其内容的真实性、准确性和完整性承担个别及连带责任。

基金托管人中国工商银行股份有限公司根据本基金合同规定，于2026年1月16日复核了本报告中的财务指标、净值表现和投资组合报告等内容，保证复核内容不存在虚假记载、误导性陈述或者重大遗漏。

基金管理人承诺以诚实信用、勤勉尽责的原则管理和运用基金资产，但不保证基金一定盈利。

基金的过往业绩并不代表其未来表现。投资有风险，投资者在作出投资决策前应仔细阅读本基金的招募说明书及其更新。

本报告中财务资料未经审计。

本报告期自2025年10月1日起至2025年12月31日止。

§2 基金产品概况

基金简称	国联银行间1-3年中高等级信用债指数
基金主代码	003081
基金运作方式	契约型开放式
基金合同生效日	2016年12月27日
报告期末基金份额总额	1,085,537,612.10份
投资目标	本基金采用被动式指数化投资，通过严格的投资纪律约束和数量化的风险管理手段，以实现对标的指数的有效跟踪。
投资策略	1. 资产配置策略 2. 债券投资策略 3. 资产支持证券投资策略 4. 债券回购策略 5. 银行存款及同业存单投资策略
业绩比较基准	上海清算所银行间1-3年中高等级信用债指数收益率×95% + 银行活期存款利率（税后）×5%
风险收益特征	本基金为债券型基金，其长期平均风险和预期收益率低于股票基金、混合基金，高于货币市场基金。本基金为指数型基金，具有与标的指数、以及标的指数所代表的债券市场相似的风险收益特征。

基金管理人	国联基金管理有限公司			
基金托管人	中国工商银行股份有限公司			
下属分级基金的基金简称	国联银行 间1-3年中 高等级信 用债指数 A	国联银行 间1-3年中 高等级信 用债指数B	国联银行 间1-3年中 高等级信 用债指数C	国联银行 间1-3年中 高等级信 用债指数E
下属分级基金的交易代码	003081	021705	003082	021706
报告期末下属分级基金的份额总额	954,342,13 8.35份	130,265,08 4.91份	924,042.83 份	6,346.01份

§3 主要财务指标和基金净值表现

3.1 主要财务指标

单位：人民币元

主要财务指标	报告期(2025年10月01日 - 2025年12月31日)			
	国联银行间1- 3年中高等级 信用债指数A	国联银行间1- 3年中高等级 信用债指数B	国联银行间1- 3年中高等级 信用债指数C	国联银行间1- 3年中高等级 信用债指数E
1.本期已实现收益	469,766.59	19,356.25	2,087.90	35.78
2.本期利润	1,249,203.28	69,895.65	3,451.26	48.03
3.加权平均基金份 额本期利润	0.0078	0.0064	0.0065	0.0065
4.期末基金资产净 值	1,099,944,140. 66	150,104,645.4 7	1,035,959.08	7,278.12
5.期末基金份额净 值	1.1526	1.1523	1.1211	1.1469

注：1、本期已实现收益指基金本期利息收入、投资收益、其他收入（不含公允价值变动收益）扣除相关费用和信用减值损失后的余额，本期利润为本期已实现收益加上本期公允价值变动收益。

2、上述本基金业绩指标不包括持有人交易基金的各项费用，例如：基金的申购、赎回费等，计入费用后实际收益水平要低于所列数字。

3.2 基金净值表现

3.2.1 基金份额净值增长率及其与同期业绩比较基准收益率的比较

国联银行间1-3年中高等级信用债指数A净值表现

阶段	净值增长率①	净值增长率标准差②	业绩比较基准收益率③	业绩比较基准收益率标准差④	①-③	②-④
过去三个月	0.63%	0.02%	0.77%	0.02%	-0.14%	0.00%
过去六个月	0.76%	0.03%	1.04%	0.02%	-0.28%	0.01%
过去一年	0.66%	0.05%	2.15%	0.03%	-1.49%	0.02%
过去三年	9.02%	0.05%	11.78%	0.03%	-2.76%	0.02%
过去五年	15.60%	0.05%	20.17%	0.03%	-4.57%	0.02%
自基金合同生效起至今	29.54%	0.05%	44.45%	0.04%	-14.91%	0.01%

国联银行间1-3年中高等级信用债指数B净值表现

阶段	净值增长率①	净值增长率标准差②	业绩比较基准收益率③	业绩比较基准收益率标准差④	①-③	②-④
过去三个月	0.64%	0.01%	0.77%	0.02%	-0.13%	-0.01%
过去六个月	0.77%	0.03%	1.04%	0.02%	-0.27%	0.01%
过去一年	0.64%	0.06%	2.15%	0.03%	-1.51%	0.03%
自基金合同生效起至今	2.04%	0.07%	4.03%	0.03%	-1.99%	0.04%

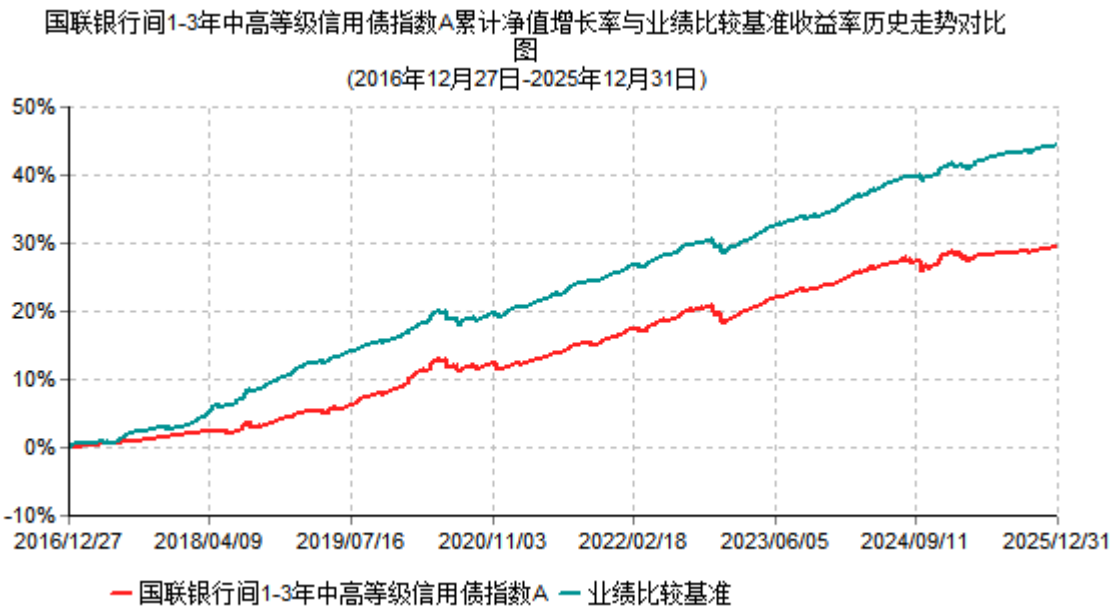
国联银行间1-3年中高等级信用债指数C净值表现

阶段	净值增长率①	净值增长率标准差②	业绩比较基准收益率③	业绩比较基准收益率标准差④	①-③	②-④
过去三个月	0.56%	0.01%	0.77%	0.02%	-0.21%	-0.01%
过去六个月	0.61%	0.03%	1.04%	0.02%	-0.43%	0.01%
过去一年	0.33%	0.05%	2.15%	0.03%	-1.82%	0.02%
过去三年	8.00%	0.05%	11.78%	0.03%	-3.78%	0.02%
过去五年	13.81%	0.05%	20.17%	0.03%	-6.36%	0.02%
自基金合同生效起至今	26.17%	0.05%	44.45%	0.04%	-18.28%	0.01%

国联银行间1-3年中高等级信用债指数E净值表现

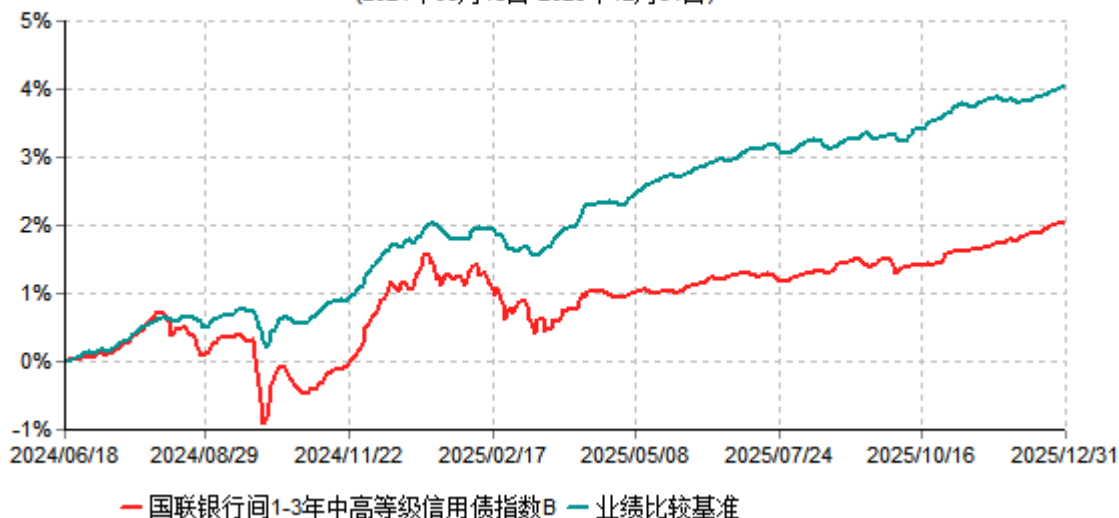
阶段	净值增长率①	净值增长率标准差②	业绩比较基准收益率③	业绩比较基准收益率标准差④	①-③	②-④
过去三个月	0.56%	0.01%	0.77%	0.02%	-0.21%	-0.01%
过去六个月	0.61%	0.03%	1.04%	0.02%	-0.43%	0.01%
过去一年	0.34%	0.05%	2.15%	0.03%	-1.81%	0.02%
自基金合同生效起至今	1.56%	0.07%	4.03%	0.03%	-2.47%	0.04%

3.2.2 自基金合同生效以来基金累计净值增长率变动及其与同期业绩比较基准收益率变动的比较



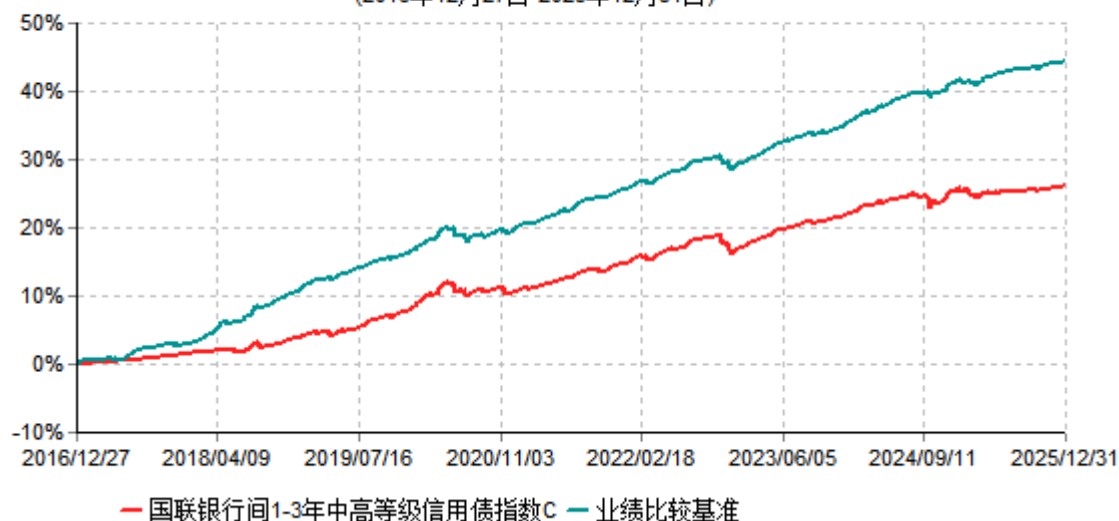
国联银行间1-3年中高等级信用债指数B累计净值增长率与业绩比较基准收益率历史走势对比图

(2024年06月18日-2025年12月31日)



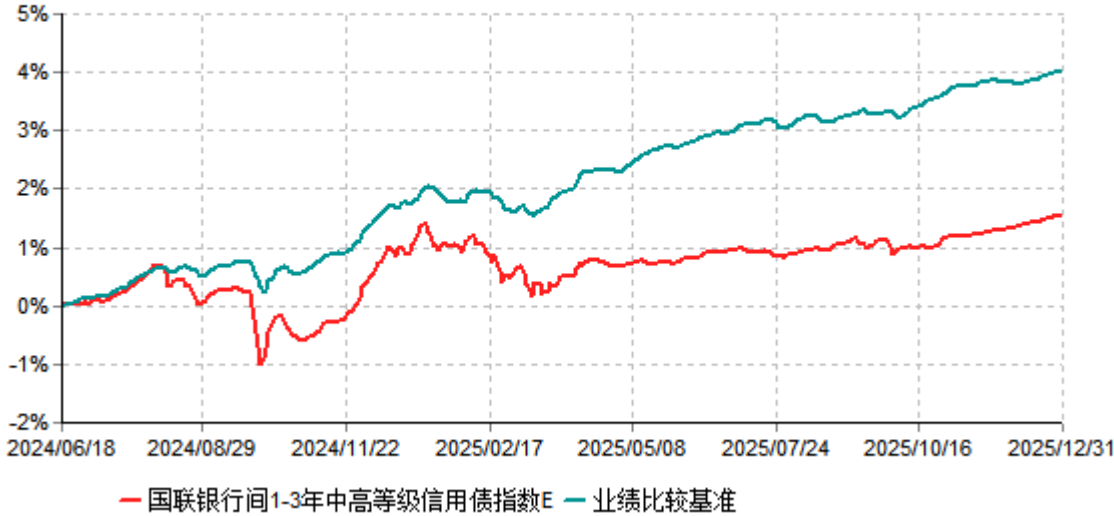
国联银行间1-3年中高等级信用债指数C累计净值增长率与业绩比较基准收益率历史走势对比图

(2016年12月27日-2025年12月31日)



国联银行间1-3年中高等级信用债指数E累计净值增长率与业绩比较基准收益率历史走势对比图

(2024年06月18日-2025年12月31日)



注：按基金合同和招募说明书的约定，本基金自基金合同生效日起 6 个月内为建仓期，建仓期结束时本基金的各项投资比例符合基金合同的有关约定。自 2024 年 6 月 17 日，本基金增加 B 类和 E 类基金份额，自 2024 年 6 月 18 日起 B 类和 E 类存在有效基金份额。

§4 管理人报告

4.1 基金经理（或基金经理小组）简介

姓名	职务	任本基金的基金 经理期限		证券 从业 年限	说明
		任职 日期	离任 日期		
王玥	国联恒信纯债债券型证券投资基金、国联季季红定期开放债券型证券投资基金、国联睿祥纯债债券型证券投资基金、国联聚通3个月定期开放债券型发起式证券投资基金、国联恒裕纯债债券型证券投资基金、国联上海清算所银行间1-3年中高等级信用债	2024-03-01	-	15	王玥女士，中国国籍，北京大学经济学专业，香港大学金融学专业，研究生、硕士学位。具有基金从业资格，证券从业年限15年。2010年7月至2013年7月曾就职于中信建投证券股份有限公司固定收益部，任高级经理。2013年8月加入公司，现任固收投资部下设二级部门“信用投资部”总经理。

	指数发起式证券投资基金、国联景惠混合型证券投资基金的基金经理及固收投资部下设二级部门“信用投资部”总经理。				
杨宇俊	国联泓安3个月定期开放债券型证券投资基金、国联中证同业存单AAA指数7天持有期证券投资基金、国联恒润纯债债券型证券投资基金、国联益诚30天持有期债券型发起式证券投资基金、国联恒鑫纯债债券型证券投资基金、国联恒通纯债债券型证券投资基金、国联稳健添益债券型证券投资基金、国联上海清算所银行间1-3年中高等级信用债指数发起式证券投资基金的基金经理及固收研究部总经理	2025-11-21	-	12	杨宇俊先生,中国国籍,毕业于对外经济贸易大学金融学专业,研究生、博士学位,具有基金从业资格,证券从业年限12年。2013年5月至2022年6月历任中加基金管理有限公司专户投资经理、固定收益部基金经理、部门主管。2022年6月加入公司,现任固收研究部总经理。
靳晓龙	国联上海清算所银行间1-3年中高等级信用债指数发起式证券投资基金、国联聚业3个月定期开放债券型发起式证券投资基金、国联景颐6个月持有期混合型证券投资基金、国联	2025-06-17	-	10	靳晓龙先生,中国国籍,毕业于美国波士顿大学金融工程专业,研究生、硕士学位,具有基金从业资格,证券从业年限10年。2015年3月至2024年10月历任北信瑞丰基金管理有限公司投资研究部固定收益信用分析师、专户投资部投资经

	金如意双利一年持有期债券型证券投资基金的基金经理。				理、信评部副总经理、固收投资部基金经理。2024年11月加入公司，现任固收研究部基金经理。
--	---------------------------	--	--	--	---

注：（1）上述任职日期、离任日期根据本基金管理人对外披露的任免日期填写；基金合同生效日起即任职，则任职日期为基金合同生效日。

（2）证券基金从业的含义遵从《证券基金经营机构董事、监事、高级管理人员及从业人员监督管理办法》的相关规定。

4.2 管理人对报告期内本基金运作遵规守信情况的说明

报告期内，本基金管理人严格遵循了《中华人民共和国证券法》、《中华人民共和国证券投资基金法》及其各项配套法规、基金合同和其他相关法律法规的规定，本着诚实信用、勤勉尽责的原则管理和运用基金资产，在严格控制风险的基础上，为基金份额持有人谋求最大利益。本基金运作管理符合有关法律法规和基金合同的规定和约定，无损害基金份额持有人利益的行为。

4.3 公平交易专项说明

4.3.1 公平交易制度的执行情况

根据《证券投资基金管理公司公平交易制度指导意见》，本公司制定了《公平交易管理办法》并严格执行。公司通过建立科学、制衡的投资决策体系，加强交易分配环节的内部控制，在研究、决策、交易执行等各环节，通过制度、流程、技术手段等各方面措施确保了公平对待所管理的投资组合，保证公平交易原则的实现。

本报告期内，上述公平交易制度总体执行情况良好，不同的投资组合受到了公平对待，未发生不公平的交易事项。

4.3.2 异常交易行为的专项说明

报告期内未发现本基金存在异常交易行为。

报告期内未出现涉及本基金的交易所公开竞价同日反向交易成交较少的单边交易量超过该证券当日成交量5%的情况。

4.4 报告期内基金的投资策略和运作分析

2025年四季度，债券市场各品种收益率先下后上，期限利差拉大，信用利差窄幅震荡。10月风险偏好回落叠加中国人民银行重启国债买债，十年国债收益率下行；11月债市在缺乏政策及基本面驱动的情形下，行情重回震荡；进入12月，政治局会议与中央经济工作会议给明年货币政策定调，市场降息预期明显弱化，跨年“抢跑”效应不在。在央行国债买入量低于预期，超长债供给担忧以及机构止盈的影响下，十年国债收益率出

现上行，超长债的利差拉大。信用债方面，由于资金面保持宽松、跨年成本维持低位，再加上理财对中短期限信用债的配置力量较强，信用利差窄幅震荡。

展望2026年一季度，债市扰动因素增多。一是市场降息预期弱化，通胀预期上升；二是风险偏好仍在高位；三是机构交易行为加剧。预计市场波动性也将进一步加大。策略上可以关注波段交易机会与超长债品种的超跌反弹机会。此外，信用品种预计表现分化，期限利差或阶段性走阔，策略方面票息为主。

报告期内，通过对经济基本面、资金面、政策面、市场情绪等的密切跟踪和预判，跟踪指数成分券，买入1-3年中高等级信用债，以票息策略为主，并做好波段操作。

4.5 报告期内基金的业绩表现

截至报告期末国联银行间1-3年中高等级信用债指数A基金份额净值为1.1526元，本报告期内，该类基金份额净值增长率为0.63%，同期业绩比较基准收益率为0.77%；截至报告期末国联银行间1-3年中高等级信用债指数B基金份额净值为1.1523元，本报告期内，该类基金份额净值增长率为0.64%，同期业绩比较基准收益率为0.77%；截至报告期末国联银行间1-3年中高等级信用债指数C基金份额净值为1.1211元，本报告期内，该类基金份额净值增长率为0.56%，同期业绩比较基准收益率为0.77%；截至报告期末国联银行间1-3年中高等级信用债指数E基金份额净值为1.1469元，本报告期内，该类基金份额净值增长率为0.56%，同期业绩比较基准收益率为0.77%。

4.6 报告期内基金持有人数或基金资产净值预警说明

- 1、本报告期内本基金未发生连续20个工作日基金份额持有人数量不满200人的情形。
- 2、本报告期内，本基金存在连续60个工作日基金资产净值低于5000万元的情形，报告期内出现该情况的时间范围为2025年10月1日至12月9日。为保障基金持有人利益，在此期间内，本基金如涉及信息披露费、审计费等固定费用，由管理人承担，未从基金资产中列支。

§5 投资组合报告

5.1 报告期末基金资产组合情况

序号	项目	金额(元)	占基金总资产的比例 (%)
1	权益投资	-	-
	其中：股票	-	-
2	基金投资	-	-
3	固定收益投资	1,216,455,287.97	97.22
	其中：债券	1,216,455,287.97	97.22

	资产支持证券	-	-
4	贵金属投资	-	-
5	金融衍生品投资	-	-
6	买入返售金融资产	33,001,609.30	2.64
	其中：买断式回购的买入返售金融资产	-	-
7	银行存款和结算备付金合计	1,747,788.06	0.14
8	其他资产	45,088.69	0.00
9	合计	1,251,249,774.02	100.00

5.2 报告期末按行业分类的股票投资组合

5.2.1 报告期末按行业分类的境内股票投资组合

注：本基金本报告期末未持有境内股票。

5.2.2 报告期末按行业分类的港股通投资股票投资组合

注：本基金本报告期末未持有港股股票。

5.3 报告期末按公允价值占基金资产净值比例大小排序的前十名股票投资明细

注：本基金本报告期末未持有股票。

5.4 报告期末按债券品种分类的债券投资组合

序号	债券品种	公允价值(元)	占基金资产净值比例(%)
1	国家债券	22,817,792.80	1.82
2	央行票据	-	-
3	金融债券	102,422,581.91	8.19
	其中：政策性金融债	92,489,507.94	7.39
4	企业债券	-	-
5	企业短期融资券	-	-
6	中期票据	1,061,250,121.65	84.83
7	可转债（可交换债）	-	-
8	同业存单	29,964,791.61	2.40
9	其他	-	-
10	合计	1,216,455,287.97	97.23

5.5 报告期末按公允价值占基金资产净值比例大小排序的前五名债券投资明细

序号	债券代码	债券名称	数量（张）	公允价值(元)	占基金资产净值比例（%）
1	102581331	25津城建MTN003	500,000	51,427,602.74	4.11
2	102580502	25河钢集MTN002	500,000	51,304,178.08	4.10
3	250211	25国开11	500,000	50,238,931.51	4.02
4	102581162	25桂铁投MTN001	400,000	41,076,756.16	3.28
5	102581571	25淄博城运MTN001	400,000	40,792,821.92	3.26

5.6 报告期末按公允价值占基金资产净值比例大小排序的前十名资产支持证券投资明细

注：本基金本报告期末未持有资产支持证券。

5.7 报告期末按公允价值占基金资产净值比例大小排序的前五名贵金属投资明细

注：本基金本报告期末未持有贵金属。

5.8 报告期末按公允价值占基金资产净值比例大小排序的前五名权证投资明细

注：本基金本报告期末未持有权证。

5.9 报告期末本基金投资的股指期货交易情况说明

5.9.1 报告期末本基金投资的股指期货持仓和损益明细

注：本基金本报告期末未持有股指期货。

5.9.2 本基金投资股指期货的投资政策

无。

5.10 报告期末本基金投资的国债期货交易情况说明

5.10.1 本期国债期货投资政策

无。

5.10.2 报告期末本基金投资的国债期货持仓和损益明细

注：本基金本报告期末未持有国债期货。

5.10.3 本期国债期货投资评价

无。

5.11 投资组合报告附注

5.11.1 报告期内基金投资的前十名证券除国家开发银行外其他证券的发行主体本期未出现被监管部门立案调查，或在报告编制日前一年内受到公开谴责、处罚的情形。

央行2025年09月22日对国家开发银行进行处罚(银罚决字[2025]66号)。国家外汇管理局北京市分局2025年07月25日对国家开发银行进行处罚(京汇罚[2025]30号)。

本基金对上述主体发行的相关证券的投资决策程序符合相关法律法规及基金合同的要求。除上述主体外，本基金投资的其他前十名证券的发行主体本期没有出现被监管部门立案调查，或在报告编制日前一年内受到公开谴责、处罚的情形。

5.11.2 基金投资的前十名股票未超过基金合同规定的备选股票库。

5.11.3 其他资产构成

序号	名称	金额(元)
1	存出保证金	511.73
2	应收证券清算款	-
3	应收股利	-
4	应收利息	-
5	应收申购款	44,576.96
6	其他应收款	-
7	其他	-
8	合计	45,088.69

5.11.4 报告期末持有的处于转股期的可转换债券明细

注：本基金本报告期末未持有处于转股期的可转换债券。

5.11.5 报告期末前十名股票中存在流通受限情况的说明

注：本基金本报告期末未持有股票。

5.11.6 投资组合报告附注的其他文字描述部分

由于四舍五入的原因，各比例的分项之和与合计项之间可能存在尾差。

§6 开放式基金份额变动

单位：份

	国联银行间1-3年中高等级	国联银行间1-3年中高等级	国联银行间1-3年中高等级	国联银行间1-3年中高等级

	信用债指数A	信用债指数B	信用债指数C	信用债指数E
报告期期初基金份额总额	6,611,846.87	28,413.80	483,647.29	4,822.75
报告期期间基金总申购份额	950,038,634.76	130,242,818.76	786,867.34	9,624.65
减：报告期期间基金总赎回份额	2,308,343.28	6,147.65	346,471.80	8,101.39
报告期期间基金拆分变动份额（份额减少以“-”填列）	-	-	-	-
报告期期末基金份额总额	954,342,138.35	130,265,084.91	924,042.83	6,346.01

注：申购含红利再投、转换入份额及金额，赎回含转换出份额及金额。

§7 基金管理人运用固有资金投资本基金情况

注：本报告期基金管理人未运用固有资金投资本基金。

§8 报告期末发起式基金发起资金持有份额情况

注：本基金于2016年12月27日成立，2019年12月27日起发起份额持有期限届满，发起份额可以自由申请赎回。管理人已赎回全部发起份额。

§9 影响投资者决策的其他重要信息

9.1 报告期内单一投资者持有基金份额比例达到或超过20%的情况

投资者类别	报告期内持有基金份额变化情况					报告期末持有基金情况	
	序号	持有基金份额比例达到或者超过20%的时间区间	期初份额	申购份额	赎回份额	持有份额	份额占比
机构	1	20251210-20251231	0.00	260,633,745.81	0.00	260,633,745.81	24.01%
	2	20251210-20251228	0.00	173,836,592.79	0.00	173,836,592.79	16.01%
	3	20251001-20251209	2,633,338.90	0.00	0.00	2,633,338.90	0.24%
产品特有风险							
<p>本基金存在单一投资者持有基金份额比例达到或超过20%的情况，该类投资者大额赎回所持有的基金份额时，将可能产生流动性风险，即基金资产不能迅速变现，或者未能以合理的价格变现基金资产以支付投资者赎回款，对资产净值产生不利影响。</p> <p>当开放式基金发生巨额赎回，基金管理人认为基金组合资产变现能力有限或认为因应对赎回导致的资产变现对基金单位份额净值产生较大的波动时，为了切实保护存量基金份额持有人的合法权益，可能出现延期支付赎回款等情形。同时为了公平对</p>							

待所有投资者合法权益不受损害，管理人有权根据基金合同和招募说明书的约定，暂停或者拒绝申购、暂停赎回，基金份额持有人存在可能无法及时赎回持有的全部基金份额的风险。

9.2 影响投资者决策的其他重要信息

本报告期无影响投资者决策的其他重要信息。

§10 备查文件目录

10.1 备查文件目录

(1) 中国证监会准予中融上海清算所银行间1-3年中高等级信用债指数发起式证券投资基金募集注册的文件

(2) 《国联上海清算所银行间1-3年中高等级信用债指数发起式证券投资基金基金合同》

(3) 《国联上海清算所银行间1-3年中高等级信用债指数发起式证券投资基金托管协议》

(4) 关于申请募集中融上海清算所银行间1-3年中高等级信用债指数发起式证券投资基金之法律意见书

(5) 基金管理人业务资格批件、营业执照

(6) 基金托管人业务资格批件、营业执照

(7) 中国证监会要求的其他文件

10.2 存放地点

基金管理人或基金托管人的住所。

10.3 查阅方式

投资者可在营业时间免费查阅，也可在支付工本费后，在合理时间取得上述文件的复印件。

咨询电话：国联基金管理有限公司客户服务电话400-160-6000, (010) 56517299。

网址：<http://www.glfund.com/>

国联基金管理有限公司

2026年01月22日