

路博迈中高等级信用债债券型证券投资基金

2025 年第 4 季度报告

2025 年 12 月 31 日

基金管理人：路博迈基金管理（中国）有限公司

基金托管人：平安银行股份有限公司

报告送出日期：2026 年 1 月 22 日

§1 重要提示

基金管理人的董事会及董事保证本报告所载资料不存在虚假记载、误导性陈述或重大遗漏，并对其内容的真实性、准确性和完整性承担个别及连带责任。

基金托管人平安银行股份有限公司根据本基金合同规定，于 2026 年 1 月 20 日复核了本报告中的财务指标、净值表现和投资组合报告等内容，保证复核内容不存在虚假记载、误导性陈述或者重大遗漏。

基金管理人承诺以诚实信用、勤勉尽责的原则管理和运用基金资产，但不保证基金一定盈利。

基金的过往业绩并不代表其未来表现。投资有风险，投资者在作出投资决策前应仔细阅读本基金的招募说明书。

本报告中财务资料未经审计。

本报告期自 2025 年 10 月 01 日起至 12 月 31 日止。

§2 基金产品概况

基金简称	路博迈中高等级信用债		
基金主代码	021782		
基金运作方式	契约型开放式		
基金合同生效日	2024 年 7 月 10 日		
报告期末基金份额总额	742,947,097.23 份		
投资目标	本基金在控制风险的前提下，通过对信用债券积极主动的投资管理，力争实现组合资产长期稳健的增值。		
投资策略	本基金具体的投资策略包括固定收益类资产投资策略、流动性管理策略以及衍生产品投资策略等。		
业绩比较基准	中债-优选投资级信用债全价指数收益率*90%+人民币活期存款收益率(税后)*10%		
风险收益特征	本基金为债券型基金，其预期风险及预期收益水平理论上高于货币市场基金，低于混合型基金及股票型基金。		
基金管理人	路博迈基金管理（中国）有限公司		
基金托管人	平安银行股份有限公司		
下属分级基金的基金简称	路博迈中高等级信用债 A	路博迈中高等级信用债 C	路博迈中高等级信用债 E
下属分级基金的交易代码	021782	021783	022246
报告期末下属分级基金的份额总额	243,981,156.39 份	498,897,231.69 份	68,709.15 份

§3 主要财务指标和基金净值表现

3.1 主要财务指标

单位：人民币元

主要财务指标	报告期（2025 年 10 月 1 日-2025 年 12 月 31 日）		
	路博迈中高等级信用债 A	路博迈中高等级信用债 C	路博迈中高等级信用债 E
1. 本期已实现收益	642,449.72	1,299,142.80	126.46
2. 本期利润	1,779,977.33	3,624,609.53	285.83
3. 加权平均基金份额本期利润	0.0073	0.0073	0.0046
4. 期末基金资产净值	254,039,335.98	519,161,769.87	71,237.82
5. 期末基金份额净值	1.0412	1.0406	1.0368

注：1、本期已实现收益指基金本期利息收入、投资收益、其他收入（不含公允价值变动收益）扣除相关费用和信用减值损失后的余额，本期利润为本期已实现收益加上本期公允价值变动收益。

2、所述基金业绩指标不包括持有人认购或交易基金的各项费用（例如，申购、赎回费等），计入费用后实际收益水平要低于所列数字。

3.2 基金净值表现

3.2.1 基金份额净值增长率及其与同期业绩比较基准收益率的比较

路博迈中高等级信用债 A

阶段	净值增长率①	净值增长率标准差②	业绩比较基准收益率③	业绩比较基准收益率标准差④	①－③	②－④
过去三个月	0.71%	0.03%	0.27%	0.03%	0.44%	0.00%
过去六个月	0.15%	0.05%	-0.78%	0.04%	0.93%	0.01%
过去一年	0.88%	0.05%	-0.93%	0.05%	1.81%	0.00%
自基金合同生效起至今	4.12%	0.06%	-0.15%	0.06%	4.27%	0.00%

路博迈中高等级信用债 C

阶段	净值增长率①	净值增长率标准差②	业绩比较基准收益率③	业绩比较基准收益率标准差④	①－③	②－④
过去三个月	0.70%	0.03%	0.27%	0.03%	0.43%	0.00%

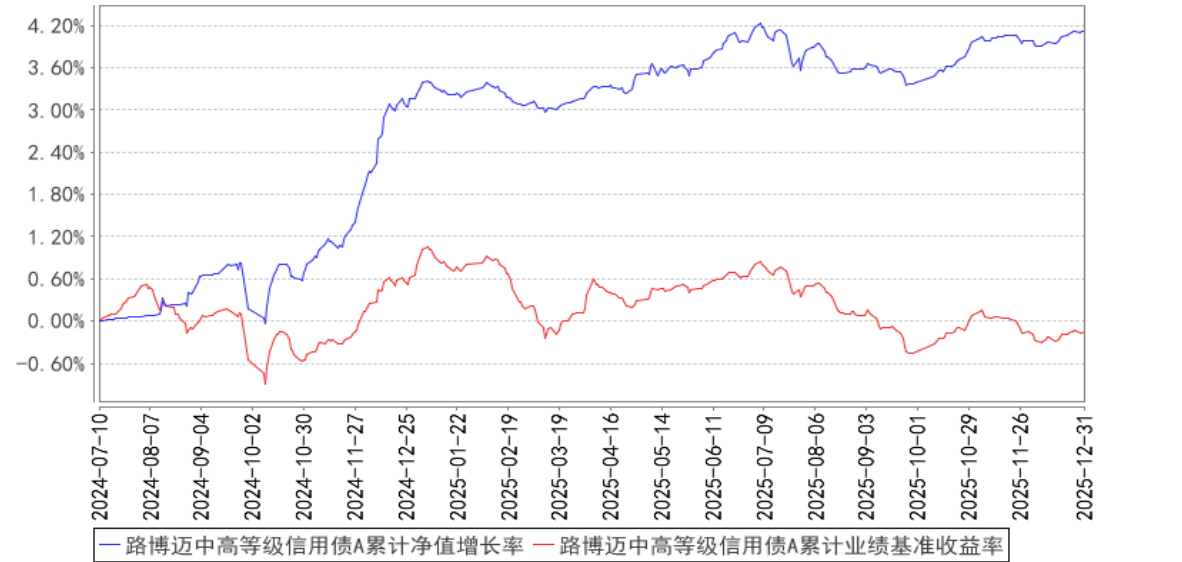
过去六个月	0.14%	0.05%	-0.78%	0.04%	0.92%	0.01%
过去一年	0.86%	0.05%	-0.93%	0.05%	1.79%	0.00%
自基金合同 生效起至今	4.06%	0.06%	-0.15%	0.06%	4.21%	0.00%

路博迈中高等级信用债 E

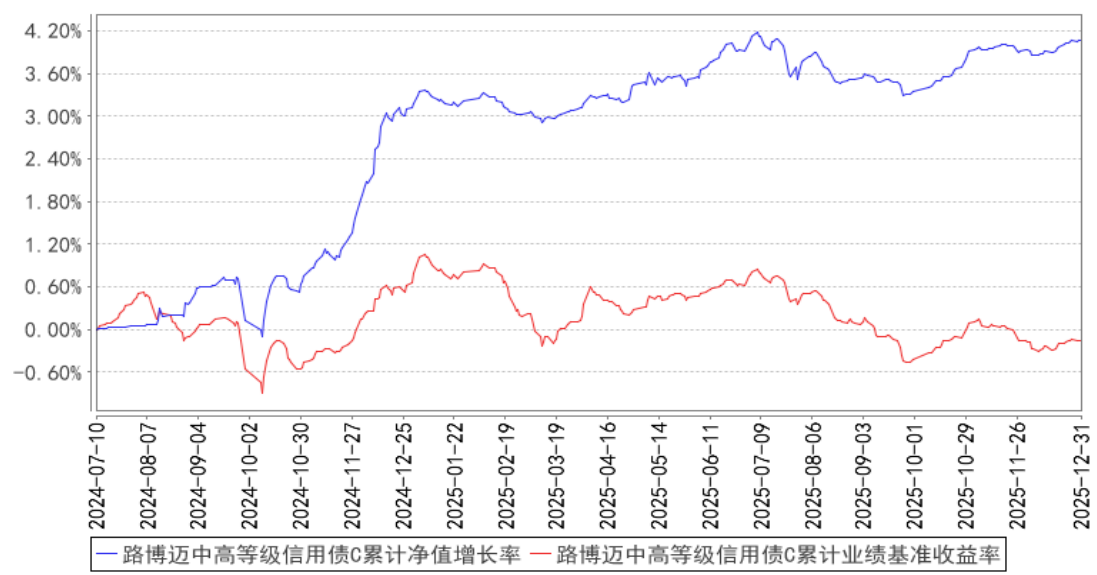
阶段	净值增长率①	净值增长率 标准差②	业绩比较基 准收益率③	业绩比较基 准收益率标 准差④	①—③	②—④
过去三个月	0.63%	0.03%	0.27%	0.03%	0.36%	0.00%
过去六个月	0.01%	0.05%	-0.78%	0.04%	0.79%	0.01%
过去一年	0.58%	0.05%	-0.93%	0.05%	1.51%	0.00%
自基金合同 生效起至今	2.84%	0.07%	-0.27%	0.06%	3.11%	0.01%

3.2.2 自基金合同生效以来基金累计净值增长率变动及其与同期业绩比较基准收益率变动的比较

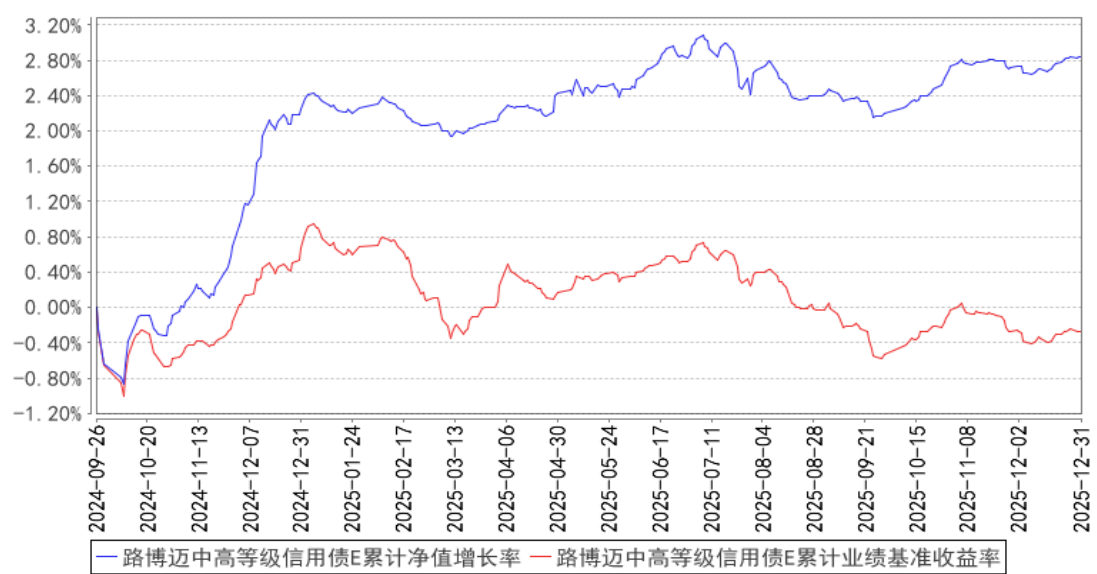
路博迈中高等级信用债A累计净值增长率与同期业绩比较基准收益率的历史走势对比图



路博迈中高等级信用债C累计净值增长率与同期业绩比较基准收益率的历史走势对比图



路博迈中高等级信用债E累计净值增长率与同期业绩比较基准收益率的历史走势对比图



注：1、本基金的基金合同于 2024 年 07 月 10 日生效，本基金自基金合同生效日起 6 个月内为建仓期，本基金建仓期结束时各项资产配置比例符合基金合同约定。

2、本基金 2024 年 09 月 26 日起新增 E 类基金份额。

§4 管理人报告

4.1 基金经理（或基金经理小组）简介

姓名	职务	任本基金的基金经理期限		证券从业年限	说明
		任职日期	离任日期		
魏丽	本基金现任基金经	2024 年 7 月 10 日	-	15 年	魏丽，中国国籍，复旦大学统计学硕士学位。于 2022 年 8 月加入路博迈基金管

	理				理（中国）有限公司。现任路博迈基金管理（中国）有限公司公募固收投资部总经理、基金经理，曾任融通基金交易员、研究员；农银汇理基金研究员、基金经理助理、基金经理；光大保德信基金基金经理；汇添富基金投资经理。
王栋	本基金现任基金经理	2025 年 10 月 9 日	-	3 年	王栋，中国国籍，浙江大学会计学硕士。于 2025 年 2 月加入路博迈基金管理（中国）有限公司，现任公募固收投资部联席总经理、基金经理。自 2007 年 7 月至 2025 年 2 月，其先后于中国民生银行深圳分行担任金融同业部业务经理；平安银行股份有限公司担任固定收益部投资经理；平安理财有限责任公司担任固定收益部投资经理；达诚基金管理有限公司担任固定收益部部门总监、基金经理。

注：1、基金的首任基金经理，其“任职日期”为基金合同生效日，其“离任日期”为根据公司决议确定的解聘日期。

2、非首任基金经理，其“任职日期”和“离任日期”分别指根据公司决议确定的聘任日期和解聘日期。

3、证券从业的含义遵从《证券投资基金经营机构董事、监事、高级管理人员及从业人员监督管理办法》的相关规定。

4.1.1 期末兼任私募资产管理计划投资经理的基金经理同时管理的产品情况

截至本报告期末，本基金的基金经理不存在兼任私募资产管理计划投资经理的情况。

4.2 管理人对报告期内本基金运作合规守信情况的说明

本基金管理人在报告期内严格遵守《中华人民共和国证券投资基金法》及其他有关法律法规、《基金合同》的规定，本着诚实信用、勤勉尽职的原则管理和运用基金资产，不存在损害基金份额持有人利益的行为，不存在违法违规或未履行基金合同承诺的行为。

4.3 公平交易专项说明

4.3.1 公平交易制度的执行情况

公司所有研究成果对公司所管理的所有产品公平开放，基金经理严格遵守公平、公正、独立的原则下达投资指令，所有投资指令在中央交易室集中执行，投资交易过程公平公正，投资交易监控贯穿于整个投资过程。

本基金管理人通过建立事前、事中和事后全程嵌入式的管控模式，确保公平交易制度的执行和实现。本基金管理人建立了内部公平交易管理规范 and 流程，以确保公平交易管控覆盖公司所有业务类型、投资策略、投资品种及投资管理的各个环节。本着“时间优先、价格优先”的原则，对同一证券有相同交易需求的投资组合采用交易系统内的公平交易模块，实现事中交易执行层面的公平管控。

本报告期内，投资交易监控与价差分析未发现投资组合之间存在利益输送等不公平交易行为，公平交易制度整体执行情况良好。

4.3.2 异常交易行为的专项说明

报告期内未发现本基金存在异常交易行为。本基金与其他投资组合未发生交易所公开竞价同日反向交易且成交较少的单边交易量超过该证券当日成交量 5% 的交易。

4.4 报告期内基金的投资策略和运作分析

四季度以来，经济基本面数据总体走弱，原则上整体利好债市，利率高点出现在 9 月末。但由于前三季度 GDP 高于 5%，四季度财政和货币政策发力减缓，货币投放“收短放长”，降准降息的预期推后至 2026 年，故四季度债市呈现出震荡走势：10 月初至 11 月初利率快速下行，随后利率有所反弹，且年底机构锁定浮盈行为较为明显；12 月初利率又出现了相对高位，随后再次回落。

中央经济工作会议是四季度重点，预计财政政策 2026 年将保持必要的支出力度，赤字率总体持平于 2025 年，体现财政继续发力兜底地方债务化解；货币政策 2026 年保持“灵活”，需要更多观察经济走势和高频数据。外围出口随着人民币升值，2026 年可能略有压力，内需被推至更重要的位置，房地产持续触底后预计政策会更加友好，但这些都需时间，非常依赖于高质量发展的成果。

本基金四季度整体表现稳健，产品定位于中长债基，久期操作较为灵活，在债券长端压力较为明显情况下，四季度的操作主要是控制久期。本基金四季度主要采取相对稳健的票息策略，部分运用杠杆策略，而久期策略因为市场波动加剧难度有所加大，需要更加关注央行货币动向。进入 2026 年一季度，由于政策仍然强调靠前发力，加上银行信贷和股市开门红等因素，扰动因素预计较多，仍然需要开展稳健投资，继续重视票息策略，中性运用杠杆和久期策略。随着经济缓慢复苏，“复苏”主题之外“慢”亦是主题，其中“慢”体现在债务化解需要时间，新产业培育和新旧产业权重切换需要更多时间，消费预期难以快速反弹，需要等待新质生产力的持续落地带动未来的信用扩张。货币政策已经继续定位于适度宽松，但宝贵的子弹需要相机而动，更多需要

配合财政发力以及经济承压时的兜底。此外市场存在年后降准的预期，其概率略大于降息。总体上本基金目前仍是稳健策略，票息为主，交易策略择机而动。

4.5 报告期内基金的业绩表现

截至本报告期末，本基金 A 类份额净值 1.0412 元，本报告期内净值增长率 0.71%，同期业绩比较基准收益率 0.27%；截至本报告期末，本基金 C 类份额净值 1.0406 元，本报告期内净值增长率 0.70%，同期业绩比较基准收益率 0.27%；截至本报告期末，本基金 E 类份额净值 1.0368 元，本报告期内净值增长率 0.63%，同期业绩比较基准收益率 0.27%。

4.6 报告期内基金持有人数或基金资产净值预警说明

报告期内，本基金未出现连续二十个工作日基金份额持有人数量不满二百人或者基金资产净值低于五千万元的情形。

§5 投资组合报告

5.1 报告期末基金资产组合情况

序号	项目	金额（元）	占基金总资产的比例（%）
1	权益投资	-	-
	其中：股票	-	-
2	基金投资	-	-
3	固定收益投资	759,994,155.61	98.22
	其中：债券	759,994,155.61	98.22
	资产支持证券	-	-
4	贵金属投资	-	-
5	金融衍生品投资	-	-
6	买入返售金融资产	13,004,663.04	1.68
	其中：买断式回购的买入返售金融资产	-	-
7	银行存款和结算备付金合计	743,266.70	0.10
8	其他资产	20,079.97	0.00
9	合计	773,762,165.32	100.00

5.2 报告期末按行业分类的股票投资组合

5.2.1 报告期末按行业分类的境内股票投资组合

本基金不投资于股票。

5.2.2 报告期末按行业分类的港股通投资股票投资组合

本基金不投资于股票。

5.3 期末按公允价值占基金资产净值比例大小排序的股票投资明细

5.3.1 报告期末按公允价值占基金资产净值比例大小排序的前十名股票投资明细

本基金不投资于股票。

5.4 报告期末按债券品种分类的债券投资组合

序号	债券品种	公允价值（元）	占基金资产净值比例（%）
1	国家债券	—	—
2	央行票据	—	—
3	金融债券	222,420,169.32	28.76
	其中：政策性金融债	40,470,421.92	5.23
4	企业债券	—	—
5	企业短期融资券	30,154,789.04	3.90
6	中期票据	507,419,197.25	65.62
7	可转债（可交换债）	—	—
8	同业存单	—	—
9	其他	—	—
10	合计	759,994,155.61	98.28

5.5 报告期末按公允价值占基金资产净值比例大小排序的前五名债券投资明细

序号	债券代码	债券名称	数量（张）	公允价值（元）	占基金资产净值比例（%）
1	132580007	25 南京地铁 GN001	600,000	60,955,624.11	7.88
2	102501314	25 华润 MTN001A	500,000	50,463,452.05	6.53
3	250206	25 国开 06	400,000	40,470,421.92	5.23
4	2422060	24 长安汽车绿色债	400,000	40,125,146.30	5.19
5	232580003	25 宁波银行二级资本债 01	300,000	30,470,358.90	3.94

5.6 报告期末按公允价值占基金资产净值比例大小排序的前十名资产支持证券投资 明细

本基金本报告期末未持有资产支持证券。

5.7 报告期末按公允价值占基金资产净值比例大小排序的前五名贵金属投资明细

本基金本报告期末未持有贵金属。

5.8 报告期末按公允价值占基金资产净值比例大小排序的前五名权证投资明细

本基金本报告期末未持有权证。

5.9 报告期末本基金投资的国债期货交易情况说明

5.9.1 本期国债期货投资政策

本基金本报告期内没有投资国债期货。

5.9.2 报告期末本基金投资的国债期货持仓和损益明细

本基金本报告期末未持有国债期货。

5.9.3 本期国债期货投资评价

本基金本报告期内没有投资国债期货。

5.10 投资组合报告附注

5.10.1 本基金投资的前十名证券的发行主体本期是否出现被监管部门立案调查，或在报告编制日前一年内受到公开谴责、处罚的情形

本基金投资的前十名证券的发行主体中，国家开发银行在报告编制日前一年内曾受到中国人民银行、国家外汇管理局北京市分局的处罚，长安汽车金融有限公司在报告编制日前一年内曾受到中国人民银行重庆市分行的处罚，宁波银行股份有限公司在报告编制日前一年内曾受到中国人民银行宁波市分行的处罚，上海浦东发展银行股份有限公司在报告编制日前一年内曾受到国家金融监督管理总局、国家外汇管理局上海市分局的处罚，南京银行股份有限公司在报告编制日前一年内曾受到国家金融监督管理总局江苏监管局的处罚。本基金投资的前十名证券中，上述主体所发行证券的投资决策程序符合公司投资制度的规定。

除上述主体外，本基金投资的前十名证券的发行主体本期没有出现被监管部门立案调查、或在报告编制日前一年内受到公开谴责、处罚的情形。

5.10.2 基金投资的前十名股票是否超出基金合同规定的备选股票库

本基金不投资于股票。

5.10.3 其他资产构成

序号	名称	金额（元）
1	存出保证金	—
2	应收证券清算款	—
3	应收股利	—
4	应收利息	—
5	应收申购款	20,079.97
6	其他应收款	—
7	其他	—

8	合计	20,079.97
---	----	-----------

5.10.4 报告期末持有的处于转股期的可转换债券明细

本基金本报告期末未持有处于转股期的可转换债券。

5.10.5 报告期末前十名股票中存在流通受限情况的说明

本基金不投资于股票。

5.10.6 投资组合报告附注的其他文字描述部分

由于四舍五入的原因，投资组合报告中市值占净值比例的分项之和与合计项之间可能存在尾差。

§6 开放式基金份额变动

单位：份

项目	路博迈中高等级信用债 A	路博迈中高等级信用债 C	路博迈中高等级信用债 E
报告期期初基金份额总额	243,857,797.40	498,947,486.66	29,984.69
报告期期间基金总申购份额	397,380.64	507,790.85	51,707.25
减：报告期期间基金总赎回份额	274,021.65	558,045.82	12,982.79
报告期期间基金拆分变动份额（份额减少以“-”填列）	-	-	-
报告期期末基金份额总额	243,981,156.39	498,897,231.69	68,709.15

注：总申购份额含红利再投、转换入份额，总赎回份额含转换出份额。

§7 基金管理人运用固有资金投资本基金情况

7.1 基金管理人持有本基金份额变动情况

报告期内基金管理人未发生运用固有资金申购、赎回或者买卖本基金的情况。

7.2 基金管理人运用固有资金投资本基金交易明细

报告期内基金管理人未发生运用固有资金申购、赎回或者买卖本基金的情况。

§8 影响投资者决策的其他重要信息

8.1 报告期内单一投资者持有基金份额比例达到或超过 20%的情况

投	报告期内持有基金份额变化情况	报告期末持有基金情况
---	----------------	------------

资 者 类 别	序 号	持有基金 份额比例 达到或者 超过 20%的 时间区间	期 初 份 额	申 购 份 额	赎 回 份 额	持 有 份 额	份 额 占 比 (%)
机 构	1	20251001- 20251231	739,696,948.96	-	-	739,696,948.96	99.56
产品特有风险							
基金管理人秉承谨慎勤勉、独立决策、规范运作、充分披露原则，公平对待投资者，保障投资者合法权益。当基金份额持有人持有的基金份额所占比例过于集中时，可能会因某单一基金份额持有人大额赎回而引起基金净值剧烈波动，甚至可能引发基金流动性风险，基金管理人可能无法及时变现基金资产以应对基金份额持有人的赎回申请，基金份额持有人可能无法及时赎回持有的全部基金份额。							

注：份额占比精度处理方式四舍五入。

8.2 影响投资者决策的其他重要信息

无

§9 备查文件目录

9.1 备查文件目录

- 1、中国证监会批准募集本基金的文件
- 2、本基金的基金合同
- 3、本基金的托管协议
- 4、本基金的招募说明书
- 5、本基金的各项公告
- 6、基金管理人业务资格批件、营业执照
- 7、法律法规及中国证监会规定的其它文件

9.2 存放地点

基金管理人的办公场所：上海市静安区石门一路 288 号香港兴业中心二座 7 楼 705-710 室。

9.3 查阅方式

投资者对本报告书如有疑问，可咨询本基金管理人路博迈基金管理（中国）有限公司。

咨询电话：400-875-5888

公司网址：www.nbchina.com

路博迈基金管理（中国）有限公司

2026 年 1 月 22 日