

东方红益丰纯债债券型证券投资基金

2025 年第 4 季度报告

2025 年 12 月 31 日

基金管理人：上海东方证券资产管理有限公司

基金托管人：上海浦东发展银行股份有限公司

报告送出日期：2026 年 1 月 22 日

§1 重要提示

基金管理人的董事会及董事保证本报告所载资料不存在虚假记载、误导性陈述或重大遗漏，并对其内容的真实性、准确性和完整性承担个别及连带责任。

基金托管人上海浦东发展银行股份有限公司根据本基金合同规定，于 2026 年 01 月 20 日复核了本报告中的财务指标、净值表现和投资组合报告等内容，保证复核内容不存在虚假记载、误导性陈述或者重大遗漏。

基金管理人承诺以诚实信用、勤勉尽责的原则管理和运用基金资产，但不保证基金一定盈利。基金的过往业绩并不代表其未来表现。投资有风险，投资者在作出投资决策前应仔细阅读本基金的招募说明书。

本报告中财务资料未经审计。

本基金于 2023 年 3 月 23 日新增 C 类份额，本报告中本基金 C 类份额的“基金合同生效日”特指 2023 年 3 月 23 日。

本基金于 2024 年 05 月 08 日新增 B 类份额，本报告中本基金 B 类份额的“基金合同生效日”特指 2024 年 05 月 08 日。

本基金于 2024 年 10 月 18 日新增 E 类份额，本报告中本基金 E 类份额的“基金合同生效日”特指 2024 年 10 月 18 日。

本基金于 2025 年 7 月 21 日新增 D 类份额，本报告中本基金 D 类份额的“基金合同生效日”特指 2025 年 7 月 21 日。

本报告期自 2025 年 10 月 01 日起至 2025 年 12 月 31 日止。

§2 基金产品概况

基金简称	东方红益丰纯债债券
基金主代码	009670
基金运作方式	契约型开放式
基金合同生效日	2020 年 7 月 21 日
报告期末基金份额总额	1,132,636,131.07 份
投资目标	本基金在严格控制投资风险的基础上，追求稳定的当期收益和基金资产的稳健

	增值。				
投资策略	<p>资产配置方面，本基金将采用自上而下的方法，在充分研究基本宏观经济形势以及微观市场主体的基础上，对市场基本利率、债券类产品收益率、货币类产品收益率等大类产品收益率水平变化进行评估，并结合各类别资产的波动性以及流动性状况分析，针对不同行业、不同投资品种选择投资策略，以此做出最佳的资产配置及风险控制。</p> <p>投资标的方面，本基金将运用利率类投资策略、信用投资策略、互换策略、资产支持证券投资策略、国债期货投资策略、证券公司短期公司债券投资策略等投资策略。</p>				
业绩比较基准	中债综合指数收益率*80%+同期中国人民银行公布的一年期银行定期存款税后收益率*20%				
风险收益特征	本基金为债券型基金，其预期风险与预期收益高于货币市场基金，低于混合型基金和股票型基金。				
基金管理人	上海东方证券资产管理有限公司				
基金托管人	上海浦东发展银行股份有限公司				
下属分级基金 的基金简称	东方红益丰纯债 债券 A	东方红益丰纯债 债券 B	东方红益丰纯 债债券 C	东方红益丰纯债 债券 D	东方红益丰纯 债债券 E
下属分级基金 的交易代码	009670	021407	018186	024960	022315
报告期末下属 分级基金的份 额总额	360,187,010.57 份	200,700,359.88 份	37,906,992.96 份	520,719,580.48 份	13,122,187.18 份

§ 3 主要财务指标和基金净值表现

3.1 主要财务指标

单位：人民币元

主要财务 指标	报告期（2025 年 10 月 1 日-2025 年 12 月 31 日）				
	东方红益丰纯债 债券 A	东方红益丰纯债 债券 B	东方红益丰纯债 债券 C	东方红益丰纯债 债券 D	东方红益丰纯债 债券 E
1. 本期已 实现收益	2,539,750.95	1,448,996.30	1,343,454.48	1,001,066.36	67,109.05

2. 本期利润	4,082,675.82	2,436,139.72	2,117,089.51	482,699.57	96,588.89
3. 加权平均基金份额本期利润	0.0092	0.0094	0.0082	0.0019	0.0075
4. 期末基金资产净值	374,013,140.08	206,867,376.65	39,189,013.62	540,732,569.45	13,927,858.57
5. 期末基金份额净值	1.0384	1.0307	1.0338	1.0384	1.0614

注：1、所述基金业绩指标不包括持有人认购或交易基金的各项费用，计入费用后实际收益水平要低于所列数字。

2、本期已实现收益指基金本期利息收入、投资收益、其他收入（不含公允价值变动收益）扣除相关费用后的余额，本期利润为本期已实现收益加上本期公允价值变动收益。

3.2 基金净值表现

3.2.1 基金份额净值增长率及其与同期业绩比较基准收益率的比较

东方红益丰纯债债券 A

阶段	净值增长率①	净值增长率标准差②	业绩比较基准收益率③	业绩比较基准收益率标准差④	①－③	②－④
过去三个月	0.77%	0.03%	0.11%	0.04%	0.66%	-0.01%
过去六个月	0.56%	0.04%	-1.02%	0.05%	1.58%	-0.01%
过去一年	1.35%	0.04%	-0.98%	0.07%	2.33%	-0.03%
过去三年	9.59%	0.04%	5.28%	0.06%	4.31%	-0.02%
过去五年	15.55%	0.03%	8.13%	0.05%	7.42%	-0.02%
自基金合同生效起至今	16.91%	0.03%	8.21%	0.05%	8.70%	-0.02%

东方红益丰纯债债券 B

阶段	净值增长率①	净值增长率标准差②	业绩比较基准收益率③	业绩比较基准收益率标准差	①－③	②－④
----	--------	-----------	------------	--------------	-----	-----

				④		
过去三个月	0.76%	0.03%	0.11%	0.04%	0.65%	-0.01%
过去六个月	0.56%	0.04%	-1.02%	0.05%	1.58%	-0.01%
过去一年	1.35%	0.04%	-0.98%	0.07%	2.33%	-0.03%
自基金合同 生效起至今	4.03%	0.05%	1.78%	0.07%	2.25%	-0.02%

东方红益丰纯债债券 C

阶段	净值增长率①	净值增长率标准 差②	业绩比较基准 收益率③	业绩比较基准 收益率标准差 ④	①－③	②－④
过去三个月	0.71%	0.03%	0.11%	0.04%	0.60%	-0.01%
过去六个月	0.47%	0.04%	-1.02%	0.05%	1.49%	-0.01%
过去一年	1.18%	0.04%	-0.98%	0.07%	2.16%	-0.03%
自基金合同 生效起至今	7.98%	0.04%	5.01%	0.06%	2.97%	-0.02%

东方红益丰纯债债券 D

阶段	净值增长率①	净值增长率标准 差②	业绩比较基准 收益率③	业绩比较基准 收益率标准差 ④	①－③	②－④
过去三个月	0.77%	0.03%	0.11%	0.04%	0.66%	-0.01%
自基金合同 生效起至今	0.40%	0.04%	-1.03%	0.05%	1.43%	-0.01%

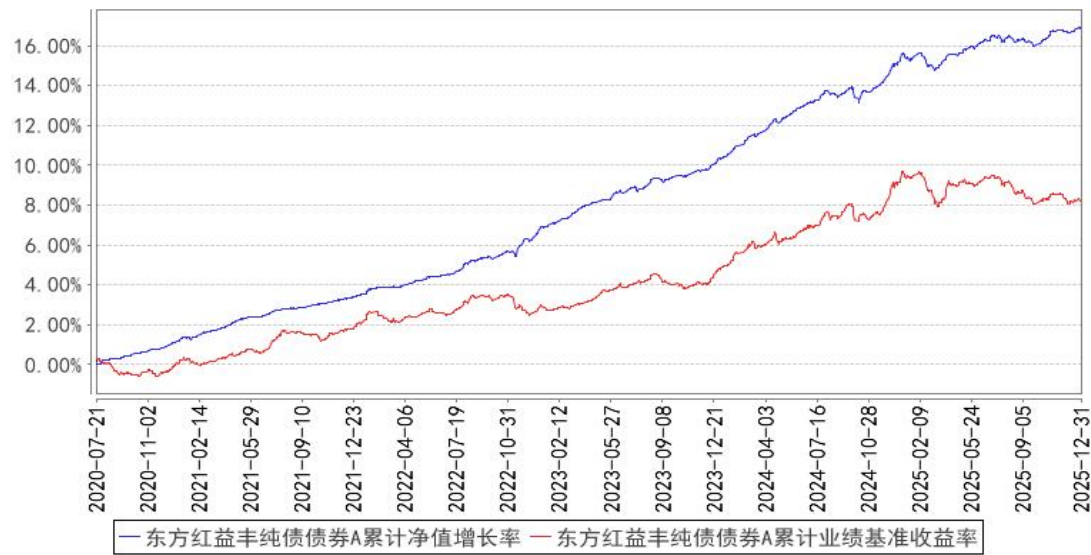
东方红益丰纯债债券 E

阶段	净值增长率①	净值增长率标准 差②	业绩比较基准 收益率③	业绩比较基准 收益率标准差 ④	①－③	②－④
过去三个月	0.71%	0.03%	0.11%	0.04%	0.60%	-0.01%
过去六个月	0.50%	0.04%	-1.02%	0.05%	1.52%	-0.01%
过去一年	3.91%	0.18%	-0.98%	0.07%	4.89%	0.11%

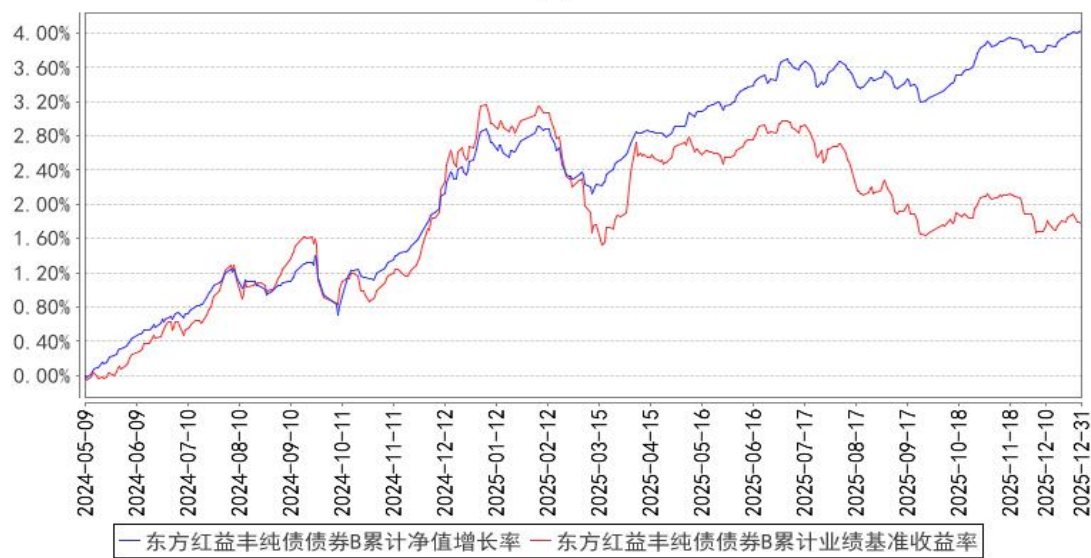
自基金合同 生效起至今	5.31%	0.16%	0.59%	0.07%	4.72%	0.09%
----------------	-------	-------	-------	-------	-------	-------

3.2.2 自基金合同生效以来基金累计净值增长率变动及其与同期业绩比较基准收益率变动的比较

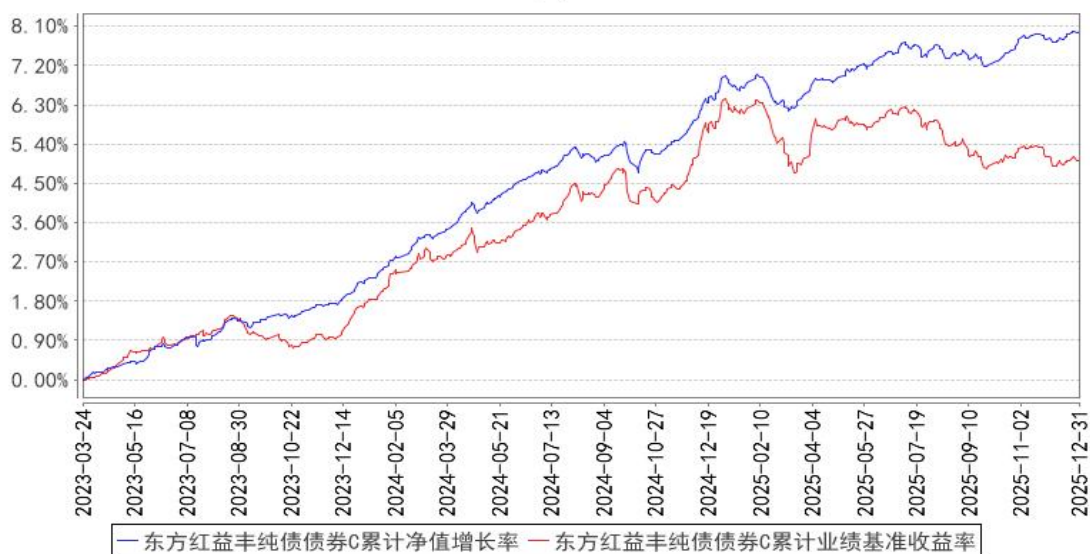
东方红益丰纯债债券A累计净值增长率与同期业绩比较基准收益率的历史走势对比图



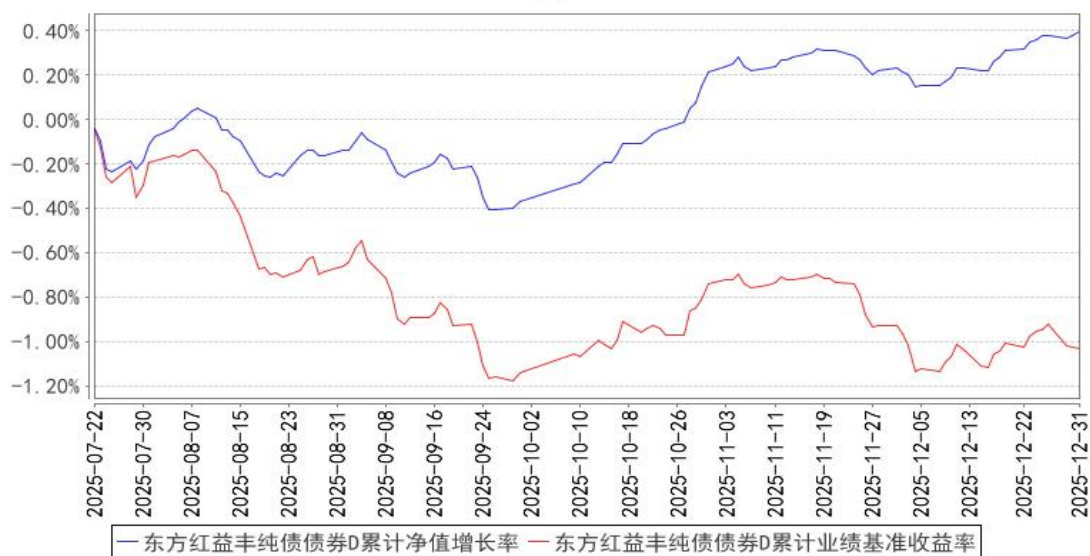
东方红益丰纯债债券B累计净值增长率与同期业绩比较基准收益率的历史走势对比图



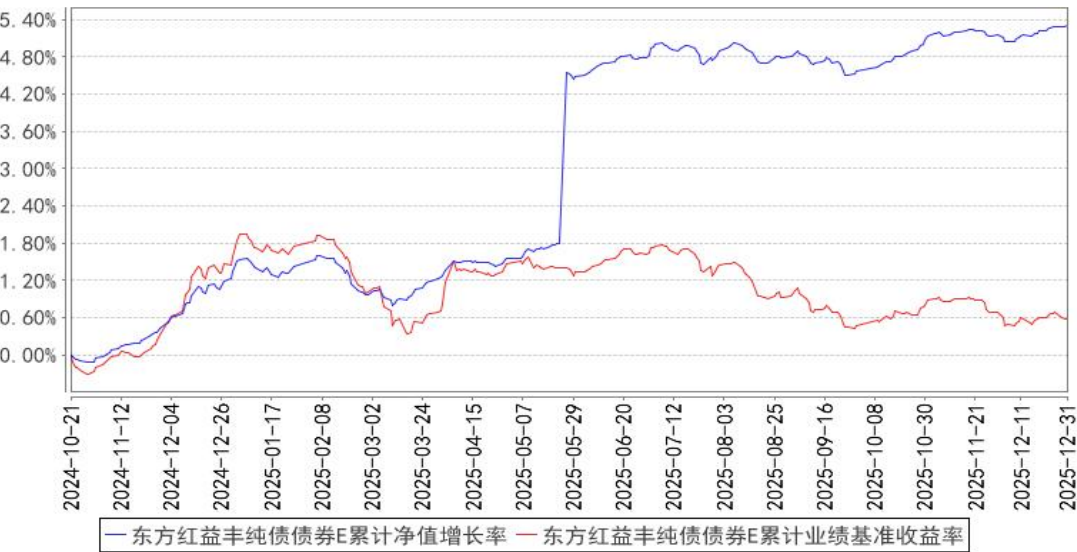
东方红益丰纯债债券C累计净值增长率与同期业绩比较基准收益率的历史走势对比图



东方红益丰纯债债券D累计净值增长率与同期业绩比较基准收益率的历史走势对比图



东方红益丰纯债债券E累计净值增长率与同期业绩比较基准收益率的历史走势对比图



§4 管理人报告

4.1 基金经理（或基金经理小组）简介

姓名	职务	任本基金的基金经理期限		证券从业年限	说明
		任职日期	离任日期		
李林	上海东方证券资产管理有限公司基金经理、基金经理助理	2025 年 10 月 22 日	-	7 年	上海东方证券资产管理有限公司基金经理、基金经理助理，2023 年 08 月至 2025 年 08 月任东方红汇阳债券型证券投资基金基金经理助理、2023 年 08 月至 2025 年 08 月任东方红汇利债券型证券投资基金基金经理助理、2023 年 12 月至今任东方红创新优选三年定期开放混合型证券投资基金基金经理助理、2024 年 08 月至今任东方红 60 天持有期纯债债券型证券投资基金基金经理、2025 年 10 月至今任东方红 6 个月定期开放纯债债券型发起式证券投资基金基金经理、2025 年 10 月至今任东方红鑫裕两年定期开放信用债债券型证券投资基金基金经理、2025 年 10 月至今任东方红益丰纯债债券型证券投资基金基金经理、2025 年 12 月至今任东方红稳添利纯债债券型发起式证券投资基金基金经理。上海交通大学金融硕士。曾任上海东方证券资产管理有限公司固定收益研究员。具备证券投资基金从业资格。
高德勇	曾任本基	2023 年 11 月	2025 年 11	-	-

	金基金经 理	25 日	月 15 日		
--	-----------	------	--------	--	--

注：1、上述表格内基金首任基金经理“任职日期”指基金合同生效日（转型基金为初始基金合同生效日），“离任日期”指根据公司决定确定的解聘日期；对此后非首任基金经理，基金经理的“任职日期”和“离任日期”均指根据公司决定确定的聘任日期和解聘日期。

2、证券从业的涵义遵从行业协会的相关规定。

4.1.1 期末兼任私募资产管理计划投资经理的基金经理同时管理的产品情况

注：本基金基金经理本报告期末未兼任私募资产管理计划投资经理。

4.2 管理人对报告期内本基金运作合规守信情况的说明

本报告期，上海东方证券资产管理有限公司作为本基金管理人，严格遵守《中华人民共和国证券投资基金法》、《中华人民共和国证券法》、基金合同以及其它有关法律法规的规定，本着诚实信用、勤勉尽责的原则管理和运用基金资产，为基金份额持有人谋求最大利益，无损害基金持有人利益的行为，本基金投资组合符合有关法规及基金合同的约定。

4.3 公平交易专项说明

4.3.1 公平交易制度的执行情况

本基金管理人一贯公平对待旗下管理的所有基金和组合，制定并严格遵守相应的制度和流程，通过系统和人工等方式在各环节严格控制交易公平执行。报告期内，本公司严格执行了《证券投资基金管理公司公平交易制度指导意见》和《上海东方证券资产管理有限公司公平交易制度》等规定。

4.3.2 异常交易行为的专项说明

报告期内未发现本基金存在异常交易行为。

报告期内，未出现涉及本基金的交易所公开竞价同日反向交易成交较少的单边交易量超过该证券当日成交量 5%的情况。

4.4 报告期内基金的投资策略和运作分析

四季度二十届四中全会及中央经济工作会议相继落地，基本上国内新老经济分化延续，政策端对强科技、稳增长、扩内需等领域的支持诉求仍较强，财政仍有进一步发力的空间及必要性。央行亦延续了支持性的货币政策，并重启国债买卖。债市 10 月修复，但后续两月调整幅度较深，其中 TL 合约月度分别跌去 1.69%、2.66%，利率债期限利差进一步走阔。信用债方面表现则相对稳定，中短久期高等级信用债收益率与利差双低，长久期信用债受利率债表现以及供需结构不佳

等因素影响，利差延续走阔态势。此外，个别信用主体风险事件超预期，市场对主体信用的关注大幅提升，并带动混合所有制及地产两类主体存续债券估值上行调整。偏弱地区城投债全年持续压缩利差至低位，但随着未来化债节点的临近，叠加信用事件舆情关注度提升以及中央经济工作会议再提市场化处置债务等因素，中长久期城投债估值可能面临一定程度重定价压力。报告期内，组合以信用票息为基础，配置上兼顾流动性，为投资者争取稳健的回报。展望 2026 年一季度，公募基金销售费用新规落地，债券基金赎回费率较前期征求意见稿有一定程度放松，债市极致看空情绪有所缓解。权益市场热度与预期仍高，需继续关注机构行为对债基赎回的冲击影响。市场普遍关注到了利率债的供需压力，预计央行仍将维持适度宽松的支持性货币政策，央行国债买卖的结构及体量会否发生变化同样值得关注。

4.5 报告期内基金的业绩表现

截至本报告期末,本基金 A 类份额净值为 1.0384 元，份额累计净值为 1.1634 元;B 类份额净值为 1.0307 元，份额累计净值为 1.1280 元;C 类份额净值为 1.0338 元，份额累计净值为 1.1488 元;D 类份额净值为 1.0384 元，份额累计净值为 1.0384 元;E 类份额净值为 1.0614 元，份额累计净值为 1.1014 元。本报告期基金 A 类份额净值增长率为 0.77%，同期业绩比较基准收益率为 0.11%;B 类份额净值增长率为 0.76%，同期业绩比较基准收益率为 0.11%;C 类份额净值增长率为 0.71%，同期业绩比较基准收益率为 0.11%;D 类份额净值增长率为 0.77%，同期业绩比较基准收益率为 0.11%;E 类份额净值增长率为 0.71%，同期业绩比较基准收益率为 0.11%。

4.6 报告期内基金持有人数或基金资产净值预警说明

报告期内，本基金未出现连续二十个工作日基金份额持有人数量不满二百人或者基金资产净值低于五千万元的情形。

§5 投资组合报告

5.1 报告期末基金资产组合情况

序号	项目	金额（元）	占基金总资产的比例（%）
1	权益投资	—	—
	其中：股票	—	—
2	基金投资	—	—
3	固定收益投资	1,405,503,696.45	98.56
	其中：债券	1,405,503,696.45	98.56
	资产支持证券	—	—
4	贵金属投资	—	—
5	金融衍生品投资	—	—

6	买入返售金融资产	-	-
	其中：买断式回购的买入返售金融资产	-	-
7	银行存款和结算备付金合计	20,270,714.80	1.42
8	其他资产	194,670.80	0.01
9	合计	1,425,969,082.05	100.00

5.2 报告期末按行业分类的股票投资组合

5.2.1 报告期末按行业分类的境内股票投资组合

注：本基金不参与股票投资。

5.2.2 报告期末按行业分类的港股通投资股票投资组合

注：本基金不参与股票投资。

5.3 期末按公允价值占基金资产净值比例大小排序的股票投资明细

5.3.1 报告期末按公允价值占基金资产净值比例大小排序的前十名股票投资明细

注：本基金不参与股票投资。

5.4 报告期末按债券品种分类的债券投资组合

序号	债券品种	公允价值（元）	占基金资产净值比例（%）
1	国家债券	-	-
2	央行票据	-	-
3	金融债券	864,319,944.68	73.58
	其中：政策性金融债	171,860,613.70	14.63
4	企业债券	158,807,972.30	13.52
5	企业短期融资券	-	-
6	中期票据	382,375,779.47	32.55
7	可转债（可交换债）	-	-
8	同业存单	-	-
9	其他	-	-
10	合计	1,405,503,696.45	119.64

5.5 报告期末按公允价值占基金资产净值比例大小排序的前五名债券投资明细

序号	债券代码	债券名称	数量（张）	公允价值（元）	占基金资产净值比例（%）
1	250415	25 农发 15	500,000	50,132,493.15	4.27
2	232380057	23 中行二级资本债 02A	400,000	41,774,630.14	3.56
3	242483	25 开源 01	400,000	40,809,479.45	3.47
4	102583997	25 中航集 MTN001	400,000	40,317,553.97	3.43
5	250431	25 农发 31	400,000	40,187,923.29	3.42

5.6 报告期末按公允价值占基金资产净值比例大小排序的前十名资产支持证券投资
明细

注：本基金本报告期末未持有资产支持证券。

5.7 报告期末按公允价值占基金资产净值比例大小排序的前五名贵金属投资明细

注：本基金本报告期末未持有贵金属。

5.8 报告期末按公允价值占基金资产净值比例大小排序的前五名权证投资明细

注：本基金本报告期末未持有权证。

5.9 报告期末本基金投资的国债期货交易情况说明

5.9.1 本期国债期货投资政策

本基金在进行国债期货投资时，将根据风险管理原则，以套期保值为目的，结合国债期货的定价模型寻求其合理的估值水平，与现货资产进行匹配，通过多头或空头套期保值等策略进行套期保值操作。

5.9.2 报告期末本基金投资的国债期货持仓和损益明细

代码	名称	持仓量（买/卖）	合约市值(元)	公允价值变动（元）	风险指标说明
-	-	-	-	-	-
公允价值变动总额合计（元）					-
国债期货投资本期收益（元）					14,687.00
国债期货投资本期公允价值变动（元）					10,000.00

5.9.3 本期国债期货投资评价

本基金本报告期国债期货投资在一定程度上对冲了利率波动的风险,符合既定的投资政策和投资目标。

5.10 投资组合报告附注

5.10.1 本基金投资的前十名证券的发行主体本期是否出现被监管部门立案调查，或在报告编制日前一年内受到公开谴责、处罚的情形

本基金投资的前十名证券发行主体中，中国农业发展银行在报告编制日前一年内曾受到国家金融监督管理总局的处罚，中国银行股份有限公司在报告编制日前一年内曾受到国家金融监督管理总局的处罚，中国农业银行股份有限公司在报告编制日前一年内曾受到国家金融监督管理总局的处罚。

本基金对上述证券的投资决策程序符合基金合同及公司制度的相关规定，本基金管理人会对上述证券继续保持跟踪研究。

本基金持有的前十名证券中其余证券的发行主体本期未出现被监管部门立案调查，或在报告编制日前一年内受到公开谴责、处罚的情形。

5.10.2 基金投资的前十名股票是否超出基金合同规定的备选股票库

本基金不存在投资的前十名股票超出基金合同规定的备选股票库的情况。

5.10.3 其他资产构成

序号	名称	金额（元）
1	存出保证金	41,395.88
2	应收证券清算款	—
3	应收股利	—
4	应收利息	—
5	应收申购款	153,274.92
6	其他应收款	—
7	其他	—
8	合计	194,670.80

5.10.4 报告期末持有的处于转股期的可转换债券明细

注：本基金本报告期末未持有处于转股期的可转换债券。

5.10.5 报告期末前十名股票中存在流通受限情况的说明

注：本基金不参与股票投资。

5.10.6 投资组合报告附注的其他文字描述部分

由于四舍五入的原因，投资组合报告中市值占净值比例的分项之和与合计项之间可能存在尾差。

§6 开放式基金份额变动

单位：份

项目	东方红益丰纯 债债券 A	东方红益丰纯 债债券 B	东方红益丰纯 债债券 C	东方红益丰纯 债债券 D	东方红益丰 纯债债券 E
报告期期初基金 份额总额	557,982,677.90	412,096,444.13	309,080,440.81	2,732.63	14,404,650.21
报告期期间基金 总申购份额	1,922,678.54	5,876.01	12,965,699.65	520,718,887.39	7,241,942.03
减：报告期期间基 金总赎回份额	199,718,345.87	211,401,960.26	284,139,147.50	2,039.54	8,524,405.06

报告期期间基金拆分变动份额（份额减少以“-”填列）					
报告期期末基金份额总额	360,187,010.57	200,700,359.88	37,906,992.96	520,719,580.48	13,122,187.18

§7 基金管理人运用固有资金投资本基金情况

7.1 基金管理人持有本基金份额变动情况

注：本报告期，本基金管理人未持有本基金份额。

7.2 基金管理人运用固有资金投资本基金交易明细

注：本报告期，本基金管理人不存在申购、赎回或交易本基金的情况。

§8 影响投资者决策的其他重要信息

8.1 报告期内单一投资者持有基金份额比例达到或超过 20%的情况

投资者类别	序号	报告期内持有基金份额变化情况				报告期末持有基金情况	
		持有基金份额比例达到或者超过 20%的时间区间	期初份额	申购份额	赎回份额	持有份额	份额占比（%）
机构投资者	1	20251120-20251231	0.00	481,926,554.22	0.00	481,926,554.22	42.5491
	2	20251001-20251119	271,976,687.71	0.00	271,976,687.71	0.00	0.0000
产品特有风险							
本基金由于存在单一投资者份额集中度较高的情况，可能存在巨额赎回的风险，增加基金管理人的流动性管理压力；基金管理人应付赎回的变现行为可能使基金资产净值受到不利影响或者产生较大波动。本基金管理人后期将审慎评估大额申购对基金份额集中度的影响，同时将完善流动性风险管控机制，加强对基金持有人利益的保护。							

8.2 影响投资者决策的其他重要信息

无。

§9 备查文件目录

9.1 备查文件目录

- 1、中国证监会准予注册东方红益丰纯债债券型证券投资基金的文件；
- 2、《东方红益丰纯债债券型证券投资基金基金合同》；
- 3、《东方红益丰纯债债券型证券投资基金托管协议》；

- 4、东方红益丰纯债债券型证券投资基金财务报表及报表附注；
- 5、报告期内在规定媒介上披露的各项公告；
- 6、基金管理人业务资格批件、营业执照；
- 7、中国证监会要求的其他文件。

9.2 存放地点

备查文件存放于基金管理人的办公场所：上海市黄浦区外马路 108 号 7 层。

9.3 查阅方式

投资者可到基金管理人的办公场所免费查阅备查文件，亦可通过公司网站查阅，公司网址为：
www.dfham.com。

上海东方证券资产管理有限公司

2026 年 1 月 22 日