

平安添润债券型证券投资基金

2025 年第 4 季度报告

2025 年 12 月 31 日

基金管理人：平安基金管理有限公司

基金托管人：平安银行股份有限公司

报告送出日期：2026 年 01 月 22 日

§1 重要提示

基金管理人的董事会及董事保证本报告所载资料不存在虚假记载、误导性陈述或重大遗漏，并对其内容的真实性、准确性和完整性承担个别及连带责任。

基金托管人平安银行股份有限公司根据本基金合同规定，于 2026 年 01 月 21 日复核了本报告中的财务指标、净值表现和投资组合报告等内容，保证复核内容不存在虚假记载、误导性陈述或者重大遗漏。

基金管理人承诺以诚实信用、勤勉尽责的原则管理和运用基金资产，但不保证基金一定盈利。

基金的过往业绩并不代表其未来表现。投资有风险，投资者在作出投资决策前应仔细阅读本基金的招募说明书。

本报告中财务资料未经审计。

本报告期自 2025 年 10 月 01 日起至 12 月 31 日止。

§2 基金产品概况

基金简称	平安添润债券		
基金主代码	015625		
基金运作方式	契约型开放式		
基金合同生效日	2022 年 11 月 17 日		
报告期末基金份额总额	2,735,326,541.99 份		
投资目标	在严格控制风险的前提下，通过积极主动的投资管理，力争获得超越业绩比较基准的投资回报。		
投资策略	1、大类资产配置 2、股票（含存托凭证）投资策略 3、债券投资策略 4、国债期货投资策略 5、信用衍生品投资策略		
业绩比较基准	中债综合全价(总值)指数收益率×90%+沪深 300 指数收益率×8%+恒生指数收益率（经汇率调整）×2%		
风险收益特征	本基金是债券型基金，预期收益和预期风险高于货币市场基金，低于混合型基金和股票型基金。本基金若投资港股通标的股票，需承担港股通机制下因投资环境、投资标的、市场制度以及交易规则等差异带来的特有风险。		
基金管理人	平安基金管理有限公司		
基金托管人	平安银行股份有限公司		
下属分级基金的基金简称	平安添润债券 A	平安添润债券 C	平安添润债券 E
下属分级基金的交易代码	015625	015626	023189
报告期末下属分级基金的份额总额	2,349,209,671.08 份	382,115,256.57 份	4,001,614.34 份

§3 主要财务指标和基金净值表现

3.1 主要财务指标

单位：人民币元

主要财务指标	报告期（2025 年 10 月 1 日-2025 年 12 月 31 日）		
	平安添润债券 A	平安添润债券 C	平安添润债券 E
1. 本期已实现收益	10,248,203.90	2,038,520.80	7,992.91
2. 本期利润	10,110,047.27	1,703,859.00	8,546.90
3. 加权平均基金份额本期利润	0.0065	0.0050	0.0061
4. 期末基金资产净值	2,775,000,711.54	447,024,439.78	4,714,359.71
5. 期末基金份额净值	1.1812	1.1699	1.1781

注：1. 本期已实现收益指基金本期利息收入、投资收益、其他收入（不含公允价值变动收益）扣除相关费用和信用减值损失后的余额，本期利润为本期已实现收益加上本期公允价值变动收益；

2. 所述基金业绩指标不包括持有人认购或交易基金的各项费用，计入费用后实际收益水平要低于所列数字。

3.2 基金净值表现

3.2.1 基金份额净值增长率及其与同期业绩比较基准收益率的比较

平安添润债券 A

阶段	净值增长率①	净值增长率 标准差②	业绩比较基 准收益率③	业绩比较基 准收益率标 准差④	①－③	②－④
过去三个月	0.67%	0.20%	-0.07%	0.10%	0.74%	0.10%
过去六个月	4.33%	0.19%	0.14%	0.09%	4.19%	0.10%
过去一年	7.57%	0.20%	0.44%	0.10%	7.13%	0.10%
过去三年	17.61%	0.22%	7.47%	0.11%	10.14%	0.11%
自基金合同 生效起至今	18.12%	0.22%	7.68%	0.10%	10.44%	0.12%

平安添润债券 C

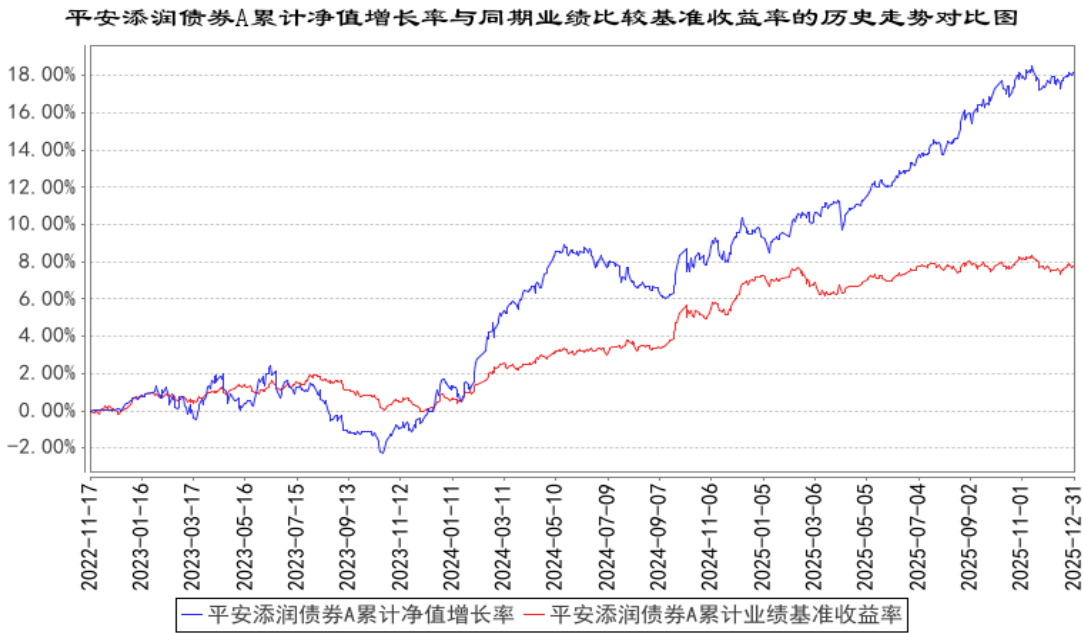
阶段	净值增长率①	净值增长率 标准差②	业绩比较基 准收益率③	业绩比较基 准收益率标 准差④	①－③	②－④
----	--------	---------------	----------------	-----------------------	-----	-----

过去三个月	0.59%	0.20%	-0.07%	0.10%	0.66%	0.10%
过去六个月	4.15%	0.19%	0.14%	0.09%	4.01%	0.10%
过去一年	7.19%	0.20%	0.44%	0.10%	6.75%	0.10%
过去三年	16.55%	0.22%	7.47%	0.11%	9.08%	0.11%
自基金合同 生效起至今	16.99%	0.22%	7.68%	0.10%	9.31%	0.12%

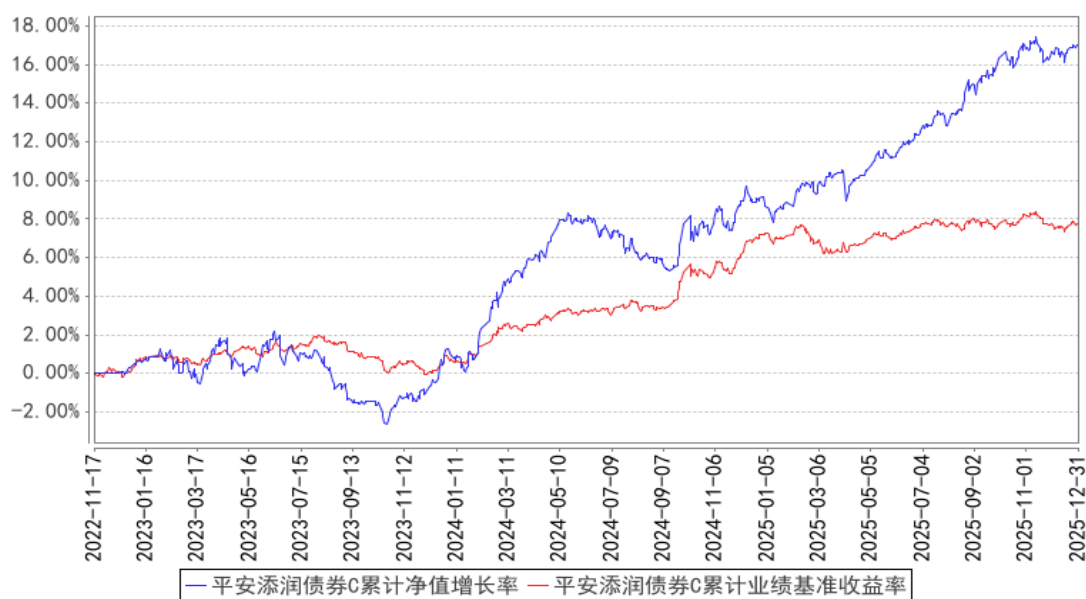
平安添润债券 E

阶段	净值增长率①	净值增长率 标准差②	业绩比较基 准收益率③	业绩比较基 准收益率标 准差④	①－③	②－④
过去三个月	0.61%	0.20%	-0.07%	0.10%	0.68%	0.10%
过去六个月	4.17%	0.19%	0.14%	0.09%	4.03%	0.10%
自基金合同 生效起至今	8.00%	0.19%	0.62%	0.10%	7.38%	0.09%

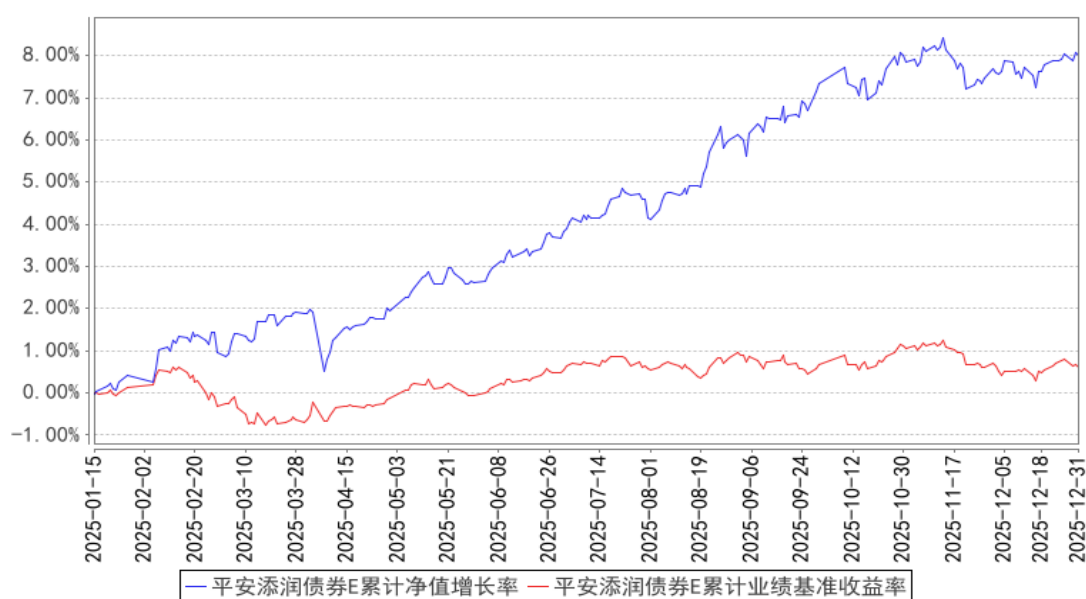
3.2.2 自基金合同生效以来基金累计净值增长率变动及其与同期业绩比较基准收益率变动的比较



平安添润债券C累计净值增长率与同期业绩比较基准收益率的历史走势对比图



平安添润债券E累计净值增长率与同期业绩比较基准收益率的历史走势对比图



注：1、本基金基金合同于 2022 年 11 月 17 日正式生效；

2、按照本基金的基金合同规定，基金管理人应当自基金合同生效之日起六个月内使基金的投资组合比例符合基金合同的约定，截至报告期末本基金已完成建仓，建仓期结束时各项资产配置比例符合基金合同约定。

3、本基金于 2025 年 01 月 10 日增设 E 类份额，E 类份额从 2025 年 01 月 15 日开始有份额，所以上 E 类份额走势图从 2025 年 01 月 15 日开始。

3.3 其他指标

注：本基金本报告期内无其他指标。

§4 管理人报告

4.1 基金经理（或基金经理小组）简介

姓名	职务	任本基金的基金经理期限		证券从业年限	说明
		任职日期	离任日期		
曾小丽	平安添润债券型证券投资基金基金经理	2022 年 11 月 17 日	-	14 年	曾小丽女士，中国人民大学世界经济专业硕士，曾先后担任大公国际资信评估有限公司信用评审委员、信用分析师、光大保德信基金管理有限公司基金经理兼固收研究团队联席团队长。2021 年 8 月加入平安基金管理有限公司，现任平安双债添益债券型证券投资基金、平安添利债券型证券投资基金、平安添润债券型证券投资基金、平安添裕债券型证券投资基金、平安瑞和 6 个月持有期混合型证券投资基金基金经理。

注：1、对基金的首任基金经理，其“任职日期”为基金合同生效日，“离任日期”为根据公司决定确认的解聘日期；对此后的非首任基金经理，“任职日期”和“离任日期”分别指根据公司决定确认的聘任日期和解聘日期。

2、证券从业的含义遵从行业协会《证券业从业人员资格管理办法》的相关规定。

4.1.1 期末兼任私募资产管理计划投资经理的基金经理同时管理的产品情况

注：无。

4.2 管理人对报告期内本基金运作遵规守信情况的说明

本报告期内，本基金管理人严格遵守《中华人民共和国证券投资基金法》等有关法律法规、中国证监会和本基金基金合同的规定，本着诚实信用、勤勉尽责的原则管理和运用基金资产，在严格控制风险的基础上，为基金份额持有人谋求最大利益。本报告期内，本基金运作整体合法合规，没有损害基金份额持有人利益。基金的投资范围、投资比例及投资组合符合有关法律法规及基金合同的规定。

4.3 公平交易专项说明

4.3.1 公平交易制度的执行情况

报告期内，本基金管理人严格执行了《证券投资基金管理公司公平交易制度指导意见》和公司制定的公平交易相关制度。

4.3.2 异常交易行为的专项说明

本基金于本报告期内不存在异常交易行为。

报告期内，所有投资组合参与的交易所公开竞价同日反向交易成交较少的单边交易量未超过该证券当日成交量的 5%。

4.4 报告期内基金的投资策略和运作分析

本季度债券市场呈现震荡上行态势，长端利率承压明显。主要是经济数据边际改善、货币政策宽松预期收敛、年末资金面波动及外部市场情绪扰动，共同推动收益率曲线陡峭化。收益走势上，利率债收益率整体上行，信用债结构性分化，超长端品种表现最弱。

本季度权益市场先涨后跌，11 月上证指数突破整数点位后随即开始震荡调整。上证指数整体好于深成指，港股四季度也整体弱势震荡。转债四季度整体先跌后涨，增量资金对转债形成较强的支撑。

报告期内，本基金整体维持中等久期和杠杆，以获取票息收益为主。权益部分维持均衡配置的思路，同时降低了转债仓位。

4.5 报告期内基金的业绩表现

截至本报告期末平安添润债券 A 的基金份额净值 1.1812 元，本报告期基金份额净值增长率为 0.67%，同期业绩比较基准收益率为-0.07%；截至本报告期末平安添润债券 C 的基金份额净值 1.1699 元，本报告期基金份额净值增长率为 0.59%，同期业绩比较基准收益率为-0.07%；截至本报告期末平安添润债券 E 的基金份额净值 1.1781 元，本报告期基金份额净值增长率为 0.61%，同期业绩比较基准收益率为-0.07%。

4.6 报告期内基金持有人数或基金资产净值预警说明

本基金本报告期内未出现连续 20 个工作日基金份额持有人数低于 200 人、基金资产净值低于 5,000 万元的情形。

§5 投资组合报告

5.1 报告期末基金资产组合情况

序号	项目	金额（元）	占基金总资产的比例（%）
1	权益投资	555,768,178.40	13.80
	其中：股票	555,768,178.40	13.80
2	基金投资	-	-
3	固定收益投资	3,434,430,521.27	85.30
	其中：债券	3,434,430,521.27	85.30

	资产支持证券	-	-
4	贵金属投资	-	-
5	金融衍生品投资	-	-
6	买入返售金融资产	-	-
	其中：买断式回购的买入返售金融资产	-	-
7	银行存款和结算备付金合计	19,044,827.52	0.47
8	其他资产	17,067,235.59	0.42
9	合计	4,026,310,762.78	100.00

注：本基金本报告期末通过港股通交易机制投资的港股公允价值为 94,020,604.61 元，占净值比例 2.91%。

5.2 报告期末按行业分类的股票投资组合

5.2.1 报告期末按行业分类的境内股票投资组合

代码	行业类别	公允价值（元）	占基金资产净值比例（%）
A	农、林、牧、渔业	13,145,742.00	0.41
B	采矿业	41,453,510.00	1.28
C	制造业	282,076,603.67	8.74
D	电力、热力、燃气及水生产和供应业	7,202,631.00	0.22
E	建筑业	-	-
F	批发和零售业	-	-
G	交通运输、仓储和邮政业	3,398,984.00	0.11
H	住宿和餐饮业	-	-
I	信息传输、软件和信息技术服务业	11,916,754.20	0.37
J	金融业	93,066,068.92	2.88
K	房地产业	-	-
L	租赁和商务服务业	4,239,224.00	0.13
M	科学研究和技术服务业	5,248,056.00	0.16
N	水利、环境和公共设施管理业	-	-
O	居民服务、修理和其他服务业	-	-
P	教育	-	-
Q	卫生和社会工作	-	-
R	文化、体育和娱乐业	-	-
S	综合	-	-
	合计	461,747,573.79	14.31

5.2.2 报告期末按行业分类的港股通投资股票投资组合

行业类别	公允价值（人民币）	占基金资产净值比例（%）
------	-----------	--------------

原材料	17,196,938.48	0.53
周期性消费品	-	-
非周期性消费品	22,673,950.75	0.70
能源	4,888,949.22	0.15
金融	5,184,334.67	0.16
医疗	-	-
工业	4,162,507.44	0.13
地产业	-	-
信息科技	13,944,542.61	0.43
电信服务	25,969,381.44	0.80
公用事业	-	-
合计	94,020,604.61	2.91

注：以上分类采用全球行业分类标准。

5.3 期末按公允价值占基金资产净值比例大小排序的股票投资明细

5.3.1 报告期末按公允价值占基金资产净值比例大小排序的前十名股票投资明细

序号	股票代码	股票名称	数量（股）	公允价值（元）	占基金资产净值比例（%）
1	00700	腾讯控股	48,000	25,969,381.44	0.80
2	000333	美的集团	300,000	23,445,000.00	0.73
3	600036	招商银行	514,400	21,656,240.00	0.67
4	601899	紫金矿业	584,600	20,151,162.00	0.62
5	300750	宁德时代	53,900	19,795,314.00	0.61
6	600031	三一重工	877,800	18,547,914.00	0.57
7	600690	海尔智家	709,500	18,510,855.00	0.57
8	09988	阿里巴巴-W	138,800	17,902,398.46	0.55
9	600519	贵州茅台	12,900	17,765,622.00	0.55
10	002475	立讯精密	309,300	17,540,403.00	0.54

5.4 报告期末按债券品种分类的债券投资组合

序号	债券品种	公允价值（元）	占基金资产净值比例（%）
1	国家债券	350,077.73	0.01
2	央行票据	-	-
3	金融债券	906,508,943.61	28.09
	其中：政策性金融债	260,151,305.48	8.06
4	企业债券	227,696,272.31	7.06
5	企业短期融资券	20,209,220.27	0.63
6	中期票据	1,487,344,046.77	46.09
7	可转债（可交换债）	163,303,187.89	5.06
8	同业存单	-	-
9	其他	629,018,772.69	19.49
10	合计	3,434,430,521.27	106.44

5.5 报告期末按公允价值占基金资产净值比例大小排序的前五名债券投资明细

序号	债券代码	债券名称	数量（张）	公允价值（元）	占基金资产净值比例（%）
1	232380021	23 浙商银行二级资本债 01	1,000,000	105,670,389.04	3.27
2	102584199	25 汇金 MTN006	900,000	90,388,504.11	2.80
3	250206	25 国开 06	750,000	75,882,041.10	2.35
4	232380066	23 中行二级资本债 03A	600,000	62,853,747.95	1.95
5	312410005	24 农行 TLAC 非资本债 01A(BC)	600,000	60,823,489.32	1.88

5.6 报告期末按公允价值占基金资产净值比例大小排序的前十名资产支持证券投资
明细

注：本基金本报告期末未持有资产支持证券。

5.7 报告期末按公允价值占基金资产净值比例大小排序的前五名贵金属投资明细

注：本基金本报告期末未持有贵金属投资。

5.8 报告期末按公允价值占基金资产净值比例大小排序的前五名权证投资明细

注：本基金本报告期末未持有权证。

5.9 报告期末本基金投资的国债期货交易情况说明

5.9.1 本期国债期货投资政策

本基金本报告期无国债期货投资。

5.9.2 报告期末本基金投资的国债期货持仓和损益明细

注：本基金本报告期内无国债期货投资。

5.9.3 本期国债期货投资评价

本基金本报告期无国债期货投资。

5.10 投资组合报告附注

5.10.1 本基金投资的前十名证券的发行主体本期是否出现被监管部门立案调查，或在报告编制日前一年内受到公开谴责、处罚的情形

根据发布的相关公告，本基金投资的前十名证券的发行主体中，中国农业银行股份有限公司、国家开发银行、中国农业发展银行、浙商银行股份有限公司、中国银行股份有限公司、兴业银行股份有限公司、交通银行股份有限公司在本报告编制日前一年内受到监管部门的公开谴责或处罚。

本基金投资上述证券的投资决策程序符合相关法律法规和公司制度的要求。

5.10.2 基金投资的前十名股票是否超出基金合同规定的备选股票库

基金投资的前十名股票中，没有投资超出基金合同规定备选库以外的股票。

5.10.3 其他资产构成

序号	名称	金额（元）
1	存出保证金	329,493.99
2	应收证券清算款	8,883,253.40
3	应收股利	259.20
4	应收利息	—
5	应收申购款	7,854,229.00
6	其他应收款	—
7	其他	—
8	合计	17,067,235.59

5.10.4 报告期末持有的处于转股期的可转换债券明细

序号	债券代码	债券名称	公允价值（元）	占基金资产净值比例（%）
1	113052	兴业转债	21,713,019.35	0.67
2	110081	闻泰转债	8,790,035.35	0.27
3	113042	上银转债	7,727,539.25	0.24
4	113056	重银转债	6,329,675.27	0.20
5	118031	天 23 转债	5,905,795.32	0.18
6	113053	隆 22 转债	5,765,033.94	0.18
7	127038	国微转债	5,447,722.40	0.17
8	110095	双良转债	4,928,885.70	0.15
9	128136	立讯转债	4,411,694.40	0.14
10	127061	美锦转债	4,212,607.95	0.13
11	123183	海顺转债	3,916,384.23	0.12
12	113616	韦尔转债	3,801,254.10	0.12
13	127089	晶澳转债	3,334,178.32	0.10
14	127045	牧原转债	3,259,127.82	0.10
15	123254	亿纬转债	2,967,846.30	0.09
16	123076	强力转债	2,964,296.08	0.09
17	128137	洁美转债	2,901,228.85	0.09
18	118053	正帆转债	2,878,433.06	0.09
19	113043	财通转债	2,825,498.55	0.09
20	123253	永贵转债	2,660,436.26	0.08
21	127075	百川转 2	2,557,869.33	0.08
22	127041	弘亚转债	2,488,036.66	0.08
23	123250	嘉益转债	2,344,039.25	0.07

24	113636	甬金转债	2,325,843.76	0.07
25	110086	精工转债	2,301,747.20	0.07
26	123193	海能转债	2,277,730.01	0.07
27	113661	福 22 转债	2,089,912.00	0.06
28	123194	百洋转债	2,004,511.28	0.06
29	118008	海优转债	2,004,055.17	0.06
30	118000	嘉元转债	1,919,142.58	0.06
31	123113	仙乐转债	1,912,303.65	0.06
32	123197	光力转债	1,907,559.79	0.06
33	113692	保隆转债	1,907,147.05	0.06
34	123150	九强转债	1,775,998.16	0.06
35	113693	志邦转债	1,764,455.89	0.05
36	113643	风语转债	1,752,560.30	0.05
37	118015	芯海转债	1,715,790.22	0.05
38	123196	正元转 02	1,714,778.66	0.05
39	127054	双箭转债	1,627,527.45	0.05
40	110089	兴发转债	1,327,429.46	0.04
41	111020	合顺转债	1,305,376.11	0.04
42	127108	太能转债	1,208,247.94	0.04
43	127049	希望转 2	1,179,404.11	0.04
44	123223	九典转 02	1,133,005.71	0.04
45	110093	神马转债	1,055,210.55	0.03
46	118044	赛特转债	1,046,774.56	0.03
47	118024	冠宇转债	1,008,328.08	0.03
48	118033	华特转债	908,344.71	0.03
49	123216	科顺转债	774,930.36	0.02
50	127044	蒙娜转债	766,251.16	0.02
51	118011	银微转债	765,017.24	0.02
52	113674	华设转债	750,980.82	0.02
53	123210	信服转债	723,835.96	0.02
54	118025	奕瑞转债	654,733.03	0.02
55	123071	天能转债	612,840.36	0.02
56	127088	赫达转债	539,382.92	0.02
57	110087	天业转债	496,926.72	0.02
58	123064	万孚转债	357,274.65	0.01
59	132026	G 三峡 EB2	272,793.81	0.01
60	127056	中特转债	121,253.29	0.00
61	113070	渝水转债	1,262.46	0.00

5.10.5 报告期末前十名股票中存在流通受限情况的说明

注：本基金本报告期末前十名股票中无流通受限的股票。

5.10.6 投资组合报告附注的其他文字描述部分

由于四舍五入原因，分项之和与合计可能有尾差。

§6 开放式基金份额变动

单位：份

项目	平安添润债券 A	平安添润债券 C	平安添润债券 E
报告期期初基金份额总额	931,683,435.54	237,591,436.94	835,311.76
报告期期间基金总申购份额	1,666,241,011.72	404,486,814.59	3,325,633.62
减:报告期期间基金总赎回份额	248,714,776.18	259,962,994.96	159,331.04
报告期期间基金拆分变动份额（份额减少以“-”填列）	-	-	-
报告期期末基金份额总额	2,349,209,671.08	382,115,256.57	4,001,614.34

§7 基金管理人运用固有资金投资本基金情况

7.1 基金管理人持有本基金份额变动情况

单位：份

项目	平安添润债券 A	平安添润债券 C	平安添润债券 E
报告期期初管理人持有的本基金份额	-	5,130,309.87	-
报告期期间买入/申购总份额	-	0.00	-
报告期期间卖出/赎回总份额	-	0.00	-
报告期期末管理人持有的本基金份额	-	5,130,309.87	-
报告期期末持有的本基金份额占基金总份额比例（%）	-	1.34	-

注：1、期间申购/买入总份额含红利再投份额。

2、基金管理人平安基金投资本基金适用的认（申）购/赎回费按照本基金招募说明书的规定执行。

7.2 基金管理人运用固有资金投资本基金交易明细

注：无。

§8 影响投资者决策的其他重要信息

8.1 报告期内单一投资者持有基金份额比例达到或超过 20%的情况

投	报告期内持有基金份额变化情况	报告期末持有基金情况
---	----------------	------------

资 者 类 别	序 号	持有基金份 额比例达到 或者超过 20%的时间区 间	期初 份额	申购 份额	赎回 份额	持有份额	份额占比 (%)
机 构	1	2025/10/01- 2025/12/10	467,574,377.39	0.00	0.00	467,574,377.39	17.09
个 人	-	-	-	-	-	-	-
产品特有风险							
本报告期内，本基金出现单一份额持有人持有基金份额占比超过 20%的情况。当该基金份额持有人选择大比例赎回时，可能引发巨额赎回。若发生巨额赎回而本基金没有足够现金时，存在一定的流动性风险；为应对巨额赎回而进行投资标的变现时，可能存在仓位调整困难，甚至对基金份额净值造成不利影响。基金经理会对可能出现的巨额赎回情况进行充分准备并做好流动性管理，但当基金出现巨额赎回并被全部确认时，申请赎回的基金份额持有人有可能面临赎回款项被延缓支付的风险，未赎回的基金份额持有人有可能承担短期内基金资产变现冲击成本对基金份额净值产生的不利影响。在极端情况下，当持有基金份额占比较高的基金份额持有人大量赎回本基金时，可能导致在其赎回后本基金资产规模连续六十个工作日低于 5,000 万元，基金还可能面临转换运作方式、与其他基金合并或者终止基金合同等情形。							

8.2 影响投资者决策的其他重要信息

无。

§9 备查文件目录

9.1 备查文件目录

- (1) 中国证监会准予平安添润债券型证券投资基金募集注册的文件
- (2) 平安添润债券型证券投资基金基金合同
- (3) 平安添润债券型证券投资基金托管协议
- (4) 法律意见书
- (5) 基金管理人业务资格批件、营业执照和公司章程

9.2 存放地点

深圳市福田区福田街道益田路 5033 号平安金融中心 34 层

9.3 查阅方式

- (1) 投资者可在营业时间免费查阅，也可按工本费购买复印件
- (2) 投资者对本报告书如有疑问，可咨询本基金管理人平安基金管理有限公司，客户服务电话：400-800-4800（免长途话费）

平安基金管理有限公司

2026 年 01 月 22 日