

富国裕利债券型证券投资基金

二〇二五年度第4季度报告

2025年12月31日

基金管理人：富国基金管理有限公司

基金托管人：中国银行股份有限公司

报告送出日期：2026年01月22日

§ 1 重要提示

富国基金管理有限公司的董事会及董事保证本报告所载资料不存在虚假记载、误导性陈述或重大遗漏，并对其内容的真实性、准确性和完整性承担个别及连带责任。

基金托管人中国银行股份有限公司根据本基金合同规定，于 2026 年 1 月 20 日复核了本报告中的财务指标、净值表现和投资组合报告等内容，保证复核内容不存在虚假记载、误导性陈述或者重大遗漏。

富国基金管理有限公司承诺以诚实信用、勤勉尽责的原则管理和运用基金资产，但不保证基金一定盈利。

基金的过往业绩并不代表其未来表现。投资有风险，投资者在作出投资决策前应仔细阅读本基金的招募说明书。

本报告财务资料未经审计。

本报告期自 2025 年 10 月 1 日起至 2025 年 12 月 31 日止。

§ 2 基金产品概况

2.1 基金基本情况

基金简称	富国裕利债券		
基金主代码	014671		
基金运作方式	契约型开放式		
基金合同生效日	2022 年 02 月 23 日		
报告期末基金份额总额	17,447,986,621.94 份		
投资目标	本基金在保持资产流动性以及严格控制风险的基础上，通过积极主动的投资管理，力争为基金份额持有人创造高于业绩比较基准的投资收益。		
投资策略	本基金采取稳健灵活的投资策略，力求在有效控制风险的基础上，获得基金资产的稳定增值；同时根据对权益类市场的趋势研判适度参与股票资产投资，力求提高基金总体收益率。在资产配置方面，本基金采取自上而下的方法对基金资产进行动态的整体资产配置和类属资产配置。在债券投资方面，本基金主要基于对国家财政政策、货币政策的深入分析以及对宏观经济的动态跟踪，采用久期控制下的主动性投资策略。在股票投资方面，本基金将精选基本面良好、有长期投资价值的优质企业。在基金投资方面，本基金投资于全市场的股票型 ETF 及基金管理人旗下的股票型基金、计入权益类资产的混合型基金。本基金的动态收益增强策略、存托凭证投资策略、资产支持证券投资策略、国债期货投资策略详见法律文件。		
业绩比较基准	中债综合全价指数收益率 \times 85%+恒生指数收益率（使用估值汇率折算） \times 5%+沪深 300 指数收益率 \times 10%		
风险收益特征	本基金为债券型基金，在通常情况下其预期收益及预期风险水平高于货币市场基金，低于股票型基金和混合型基金。本基金投资港股通标的股票的，需承担港股通机制下因投资环境、投资标的、市场制度以及交易规则等差异带来的特有风险。		
基金管理人	富国基金管理有限公司		
基金托管人	中国银行股份有限公司		
下属分级基金的基金简称	富国裕利债券 A	富国裕利债券 C	富国裕利债券 E
下属分级基金的交易代码	014671	014672	018187
报告期末下属分级基金的份额总额	7,646,038,792.67 份	921,487,891.25 份	8,880,459,938.02 份

§ 3 主要财务指标和基金净值表现

3.1 主要财务指标

单位：人民币元

主要财务指标	报告期（2025 年 10 月 01 日-2025 年 12 月 31 日）		
	富国裕利债券 A	富国裕利债券 C	富国裕利债券 E
1. 本期已实现收益	45,393,901.99	5,047,245.38	58,618,748.65
2. 本期利润	12,446,181.40	-690,780.91	5,973,243.09
3. 加权平均基金份额本期利润	0.0016	-0.0007	0.0006
4. 期末基金资产净值	8,897,180,425.99	1,056,556,017.04	10,328,537,254.23
5. 期末基金份额净值	1.1636	1.1466	1.1631

注：上述基金业绩指标不包括持有人认购或交易基金的各项费用（例如，开放式基金的申购赎回费、基金转换费等），计入费用后实际收益水平要低于所列数字。本期已实现收益指基金本期利息收入、投资收益、其他收入（不含公允价值变动收益）扣除相关费用和信用减值损失后的余额，本期利润为本期已实现收益加上本期公允价值变动收益。

3.2 基金净值表现

3.2.1 基金份额净值增长率及其与同期业绩比较基准收益率的比较

（1）富国裕利债券 A

阶段	净值增长率 ①	净值增长率标准 差②	业绩比较基准收 益率③	业绩比较基准收 益率标准差④	①-③	②-④
过去三个月	0.09%	0.16%	-0.23%	0.14%	0.32%	0.02%
过去六个月	3.11%	0.16%	0.73%	0.13%	2.38%	0.03%
过去一年	5.60%	0.18%	1.62%	0.15%	3.98%	0.03%
过去三年	14.87%	0.21%	8.73%	0.15%	6.14%	0.06%
自基金合同生效 起至今	16.36%	0.21%	7.10%	0.17%	9.26%	0.04%

（2）富国裕利债券 C

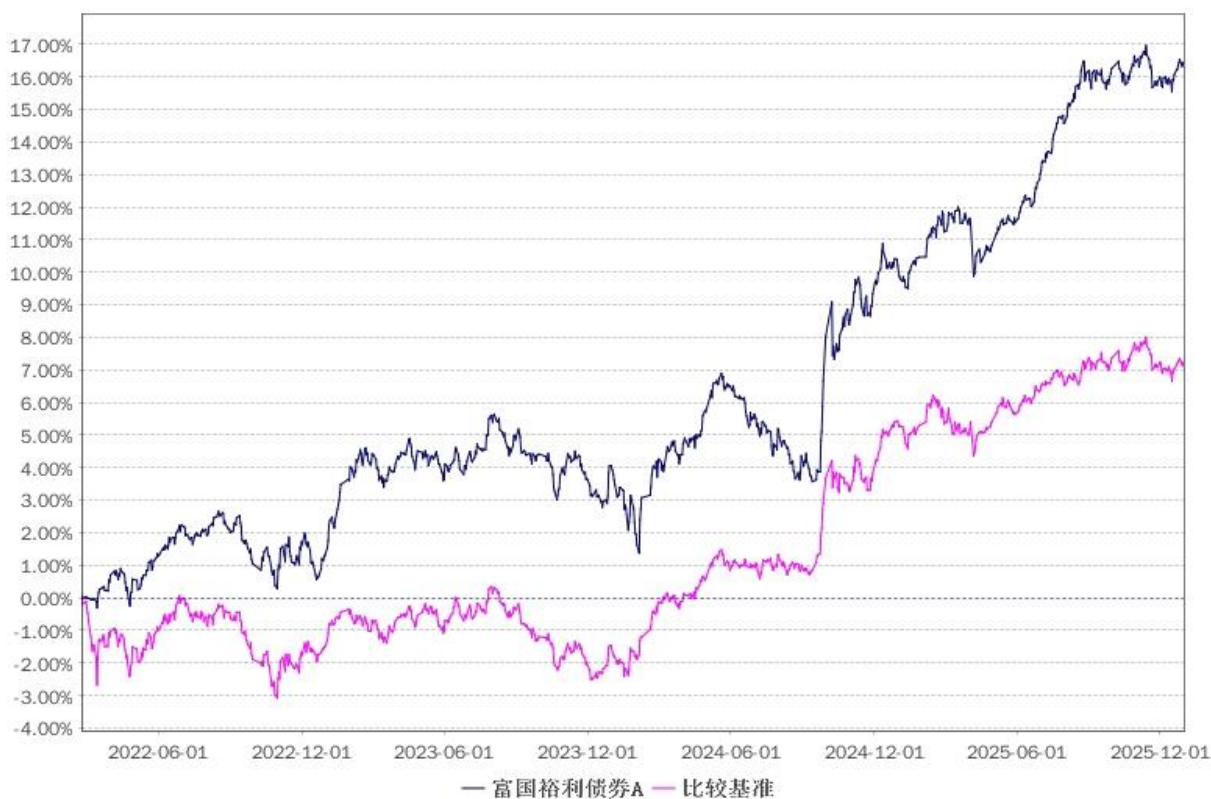
阶段	净值增长率 ①	净值增长率标准 差②	业绩比较基准收 益率③	业绩比较基准收 益率标准差④	①-③	②-④
过去三个月	0.00%	0.16%	-0.23%	0.14%	0.23%	0.02%
过去六个月	2.91%	0.16%	0.73%	0.13%	2.18%	0.03%
过去一年	5.18%	0.18%	1.62%	0.15%	3.56%	0.03%
过去三年	13.58%	0.21%	8.73%	0.15%	4.85%	0.06%
自基金合同生效 起至今	14.66%	0.21%	7.10%	0.17%	7.56%	0.04%

（3）富国裕利债券 E

阶段	净值增长率 ①	净值增长率标准 差②	业绩比较基准收 益率③	业绩比较基准收 益率标准差④	①-③	②-④
过去三个月	0.10%	0.16%	-0.23%	0.14%	0.33%	0.02%
过去六个月	3.11%	0.16%	0.73%	0.13%	2.38%	0.03%
过去一年	5.60%	0.18%	1.62%	0.15%	3.98%	0.03%
自基金分级生效 日起至今	11.56%	0.22%	7.76%	0.15%	3.80%	0.07%

3.2.2 自基金合同生效以来基金累计净值增长率变动及其与同期业绩比较基准收益变动的比较

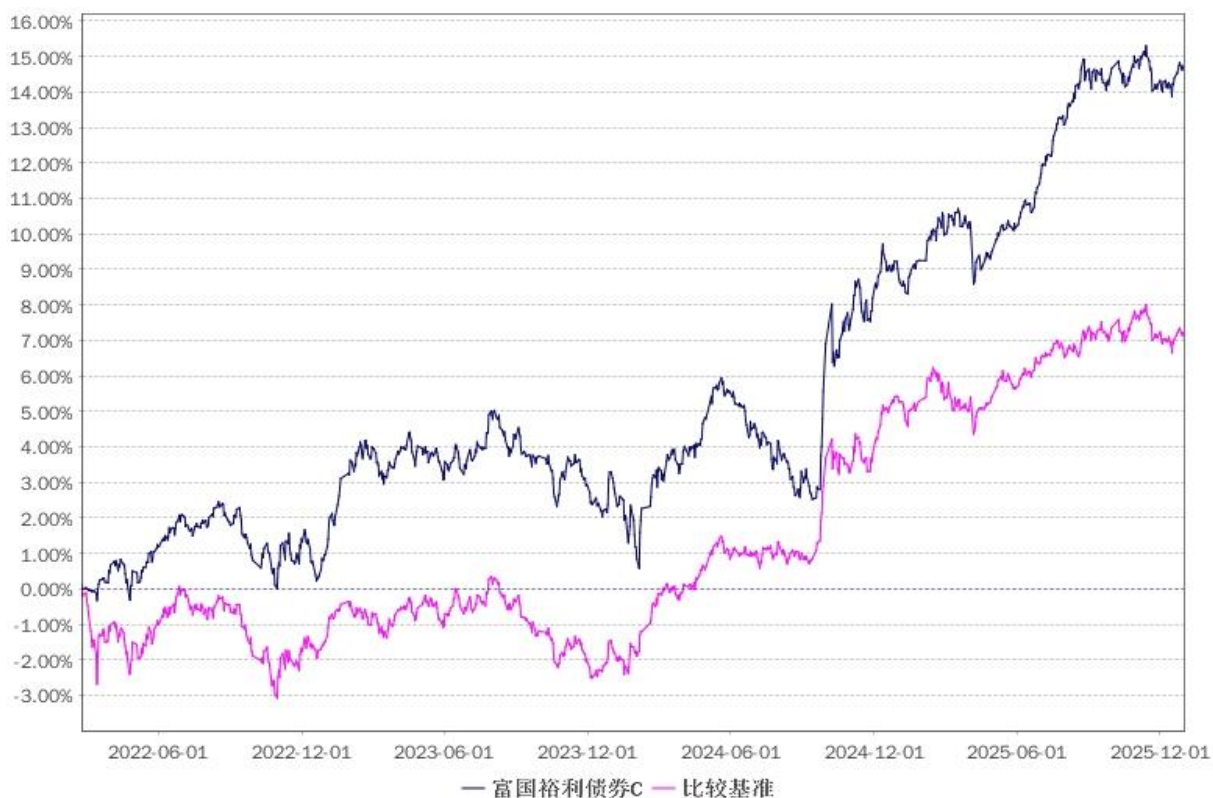
（1）自基金合同生效以来富国裕利债券 A 基金累计净值增长率变动及其与同期业绩比较基准收益变动的比较



注：1、截止日期为 2025 年 12 月 31 日。

2、本基金于 2022 年 2 月 23 日成立，建仓期 6 个月，从 2022 年 2 月 23 日起至 2022 年 8 月 22 日，建仓期结束时各项资产配置比例均符合基金合同约定。

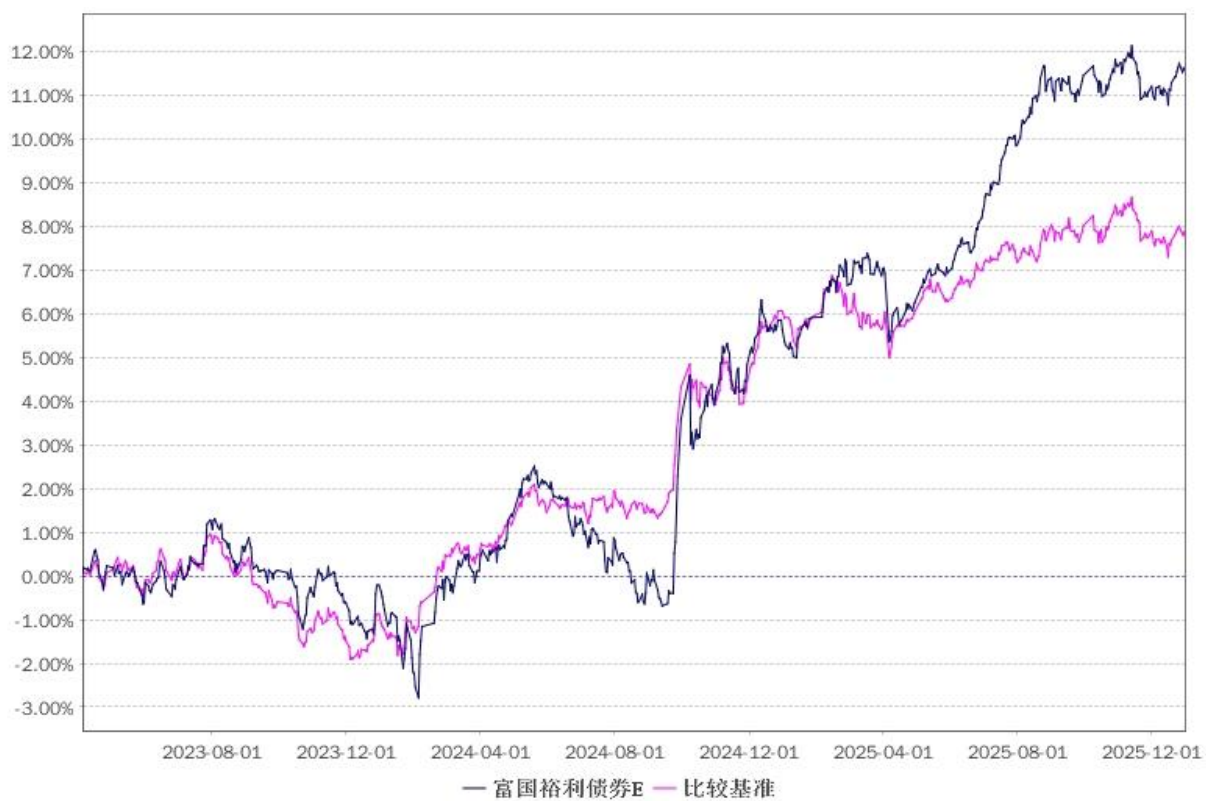
（2）自基金合同生效以来富国裕利债券 C 基金累计净值增长率变动及其与同期业绩比较基准收益变动的比较



注：1、截止日期为 2025 年 12 月 31 日。

2、本基金于 2022 年 2 月 23 日成立，建仓期 6 个月，从 2022 年 2 月 23 日起至 2022 年 8 月 22 日，建仓期结束时各项资产配置比例均符合基金合同约定。

(3) 自基金 E 级份额生效以来富国裕利债券 E 基金累计净值增长率变动及其与同期业绩比较基准收益率变动的比较



注：1、截止日期为 2025 年 12 月 31 日。

2、本基金自 2023 年 4 月 3 日起增加 E 类份额，相关数据按实际存续期计算。

§ 4 管理人报告

4.1 基金经理（或基金经理小组）简介

姓名	职务	任本基金的基金经理期限		证券从业年限	说明
		任职日期	离任日期		
黄纪亮	本基金现任基金经理	2022-02-23	—	18	<p>硕士，曾任国泰君安证券股份有限公司助理研究员；自 2012 年 11 月加入富国基金管理有限公司，历任债券研究员、固定收益基金经理、固定收益投资部固定收益投资副总监、固定收益策略研究部总经理、高级固定收益基金经理、固定收益投资部总经理；</p> <p>现任富国基金总经理助理，兼任富国基金固定收益投资部总经理、固定收益策略研究部总经理、资深固定收益基金经理。自 2013 年 02 月起任富国强回报定期开放债券型证券投资基金基金经理；自 2014 年 03 月起任富国汇利回报两年定期开放债券型证券投资基金(原富国汇利回报分级债券型证券投资基金)基金经理；自 2014 年 03 月起任富国天利增长债券投资基金基金经理；自 2014 年 06 月起任富国信用债债券型证券投资基金基金经理；</p> <p>自 2017 年 08 月起任富国祥利一年期定期开放债券型证券投资基金基金经理；自 2022 年 02 月起任富国裕利债券型证券投资基金基金经理；具有基金从业资格。</p>

刘兴旺	本基金前任基金经理	2022-07-28	2025-11-06	20	硕士，曾任申银万国证券股份有限公司固定收益研究员，华宝兴业基金管理有限公司基金经理助理兼债券研究员，泰信基金管理有限公司基金经理，国投瑞银基金管理有限公司基金经理，国联证券股份有限公司资产管理部副总经理，长安基金管理有限公司固定收益总监；自 2021 年 11 月加入富国基金管理有限公司，自 2022 年 5 月起历任固定收益投资经理、固定收益基金经理、高级固定收益基金经理。
-----	-----------	------------	------------	----	---

注：1、上述任职日期为根据公司决定确定的聘任日期，离任日期为根据公司确定的解聘日期；首任基金经理任职日期为基金合同生效日。

2、证券从业的涵义遵从中国证监会《证券投资基金经营机构董事、监事、高级管理人员及从业人员监督管理办法》的相关规定。

4.2 管理人对报告期内本基金运作合规守信情况的说明

本报告期，富国基金管理有限公司作为富国裕利债券型证券投资基金的管理人严格按照《中华人民共和国证券投资基金法》、《中华人民共和国证券法》、《富国裕利债券型证券投资基金基金合同》以及其它有关法律法规的规定，本着诚实信用、勤勉尽责的原则管理和运用基金资产，以尽可能减少和分散投资风险、力保基金资产的安全并谋求基金资产长期稳定收益为目标，基金投资组合符合有关法规及基金合同的规定。

4.3 公平交易专项说明

4.3.1 公平交易制度的执行情况

本基金管理人根据《证券投资基金管理公司公平交易制度指导意见》和相关法规要求，制定了《证券投资公平交易管理办法》，保证公司旗下不同投资组合在系统控制、日常操作层面享有公平的交易机会，并保持各投资组合的独立投资决策权。

本报告期内公司旗下基金严格遵守法律法规关于公平交易的相关规定，在投资管理活动中公平对待不同投资组合，未出现违反公平交易制度的情况。

4.3.2 异常交易行为的专项说明

本报告期内未发现异常交易行为。

在交易所公开竞价同日反向交易的控制方面，报告期内本基金与公司管理的其他投资组合之间未出现成交较少的单边交易量超过该证券当日成交量 5%的情况。

4.4 报告期内基金的投资策略和运作分析

2025 年四季度国内经济运行整体平稳，10-11 月制造业 PMI 指数在 49 附近运行，12 月反弹到 50 以上，CPI 同比从三季度的负值回升转正，PPI 同比跌幅收窄。国内货币政策保持适度宽松基调，银行间资金利率维持平稳。海外方面，美联储于 10 月和 12 月分别降息 0.25%，美元指数先升后降，美债利率维持区间震荡。四季度国内股市总体震荡上行，临近年末上证综指持续上涨，风险偏好继续抬升。在股市震荡上行等多重因素共振下，债市相对承压，债券收益率经历 9 月的调整后，四季度走势先下后上，收益率曲线形态走陡。投资操作上，本基金注重大类资产配置，优化股票持仓，灵活调整组合久期和杠杆，报告期内净值有所增长。

4.5 报告期内基金的业绩表现

本报告期，本基金份额净值增长率情况：富国裕利债券 A 为 0.09%，富国裕利债券 C 为 0.00%，富国裕利债券 E 为 0.10%；同期业绩比较基准收益率情况：富国裕利债券 A 为-0.23%，富国裕利债券 C 为-0.23%，富国裕利债券 E 为-0.23%。

4.6 报告期内基金持有人数或基金资产净值预警说明

本基金本报告期无需要说明的相关情形。

§ 5 投资组合报告

5.1 报告期末基金资产组合情况

序号	项目	金额（元）	占基金总资产的比例（%）
1	权益投资	1,582,722,650.59	7.38
	其中：股票	1,582,722,650.59	7.38
2	基金投资	1,240,349,384.17	5.78
3	固定收益投资	17,823,149,652.96	83.08
	其中：债券	17,823,149,652.96	83.08
	资产支持证券	—	—
4	贵金属投资	—	—
5	金融衍生品投资	—	—
6	买入返售金融资产	164,007,648.20	0.76
	其中：买断式回购的买入返售金融资产	—	—
7	银行存款和结算备付金合计	323,554,151.80	1.51
8	其他资产	317,969,526.88	1.48
9	合计	21,451,753,014.60	100.00

注：本基金通过港股通交易机制投资的港股公允价值为 545,148,386.50 元，占资产净值比例为 2.69%。

5.2 报告期末按行业分类的股票投资组合

5.2.1 报告期末按行业分类的境内股票投资组合

代码	行业类别	公允价值（元）	占基金资产净值比例（%）
A	农、林、牧、渔业	11,140,800.00	0.05
B	采矿业	90,675,102.00	0.45
C	制造业	661,646,483.00	3.26
D	电力、热力、燃气及水生产和供应业	7,560,000.00	0.04
E	建筑业	—	—
F	批发和零售业	—	—
G	交通运输、仓储和邮政业	45,198,000.00	0.22
H	住宿和餐饮业	—	—
I	信息传输、软件和信息技术服务业	13,414,080.00	0.07
J	金融业	194,724,487.09	0.96
K	房地产业	—	—
L	租赁和商务服务业	—	—

M	科学研究和技术服务业	13,215,312.00	0.07
N	水利、环境和公共设施管理业	—	—
O	居民服务、修理和其他服务业	—	—
P	教育	—	—
Q	卫生和社会工作	—	—
R	文化、体育和娱乐业	—	—
S	综合	—	—
	合计	1,037,574,264.09	5.12

5.2.2 报告期末按行业分类的港股通投资股票投资组合

行业类别	公允价值（人民币）	占基金资产净值比例（%）
通信服务	138,954,250.00	0.69
原材料	115,669,332.00	0.57
非日常生活消费品	111,820,791.00	0.55
能源	59,057,080.00	0.29
工业	35,147,832.00	0.17
信息技术	31,638,930.00	0.16
医疗保健	30,382,221.50	0.15
金融	10,998,680.00	0.05
房地产	5,530,000.00	0.03
公用事业	4,876,560.00	0.02
日常消费品	1,072,710.00	0.01
合计	545,148,386.50	2.69

注：以上分类采用全球行业分类标准(GICS)。

5.3 期末按公允价值占基金资产净值比例大小排序的股票投资明细

5.3.1 报告期末按公允价值占基金资产净值比例大小排序的前十名股票投资明细

序号	股票代码	股票名称	数量（股）	公允价值（元）	占基金资产净值比例（%）
1	00700	腾讯控股	175,000	94,680,250.00	0.47
2	601318	中国平安	1,049,733	71,801,737.20	0.35
3	02899	紫金矿业	1,532,000	49,345,720.00	0.24
3	601899	紫金矿业	598,500	20,630,295.00	0.10
4	601233	桐昆股份	4,030,901	69,371,806.21	0.34
5	600030	中信证券	2,217,850	63,674,473.50	0.31
6	01378	中国宏桥	1,707,000	50,288,220.00	0.25
7	300750	宁德时代	127,000	46,642,020.00	0.23
8	00941	中国移动	600,000	44,274,000.00	0.22

9	000975	山金国际	1,666,900	40,555,677.00	0.20
10	03690	美团-W	426,000	39,745,800.00	0.20

5.4 报告期末按债券品种分类的债券投资组合

序号	债券品种	公允价值（元）	占基金资产净值比例（%）
1	国家债券	263,782,154.37	1.30
2	央行票据	—	—
3	金融债券	13,357,887,648.93	65.86
	其中：政策性金融债	2,550,742,440.46	12.58
4	企业债券	150,671,057.53	0.74
5	企业短期融资券	—	—
6	中期票据	2,972,851,005.49	14.66
7	可转债（可交换债）	1,077,957,786.64	5.31
8	同业存单	—	—
9	其他	—	—
10	合计	17,823,149,652.96	87.88

5.5 报告期末按公允价值占基金资产净值比例大小排序的前五名债券投资明细

序号	债券代码	债券名称	数量（张）	公允价值（元）	占基金资产净值比例（%）
1	2128025	21 建设银行二级 01	8,200,000	839,670,789.04	4.14
2	250421	25 农发 21	6,000,000	604,842,246.58	2.98
3	210316	21 进出 16	4,750,000	487,298,595.89	2.40
4	250206	25 国开 06	4,000,000	404,704,219.18	2.00
5	242580041	25 光大银行永续债 01	3,100,000	311,633,742.47	1.54

5.6 报告期末按公允价值占基金资产净值比例大小排序的前十名资产支持证券投资明细

注：本基金本报告期末未持有资产支持证券。

5.7 报告期末按公允价值占基金资产净值比例大小排序的前五名贵金属投资明细

注：本基金本报告期末未持有贵金属投资。

5.8 报告期末按公允价值占基金资产净值比例大小排序的前五名权证投资明细

注：本基金本报告期末未持有权证。

5.9 报告期末本基金投资的股指期货交易情况说明

5.9.1 报告期末本基金投资的股指期货持仓和损益明细

注：本基金本报告期末未投资股指期货。

5.9.2 本基金投资股指期货的投资政策

本基金根据基金合同的约定，不允许投资股指期货。

5.10 报告期末本基金投资的国债期货交易情况说明

5.10.1 本期国债期货投资政策

本基金投资国债期货将根据风险管理的原则，结合对宏观经济形势和政策趋势的判断、对债券市场定性和定量的分析，对国债期货和现货基差、国债期货的流动性、波动水平等指标进行跟踪监控。

5.10.2 报告期末本基金投资的国债期货持仓和损益明细

注：本基金本报告期末未投资国债期货。

5.10.3 本期国债期货投资评价

本基金本报告期末未投资国债期货。

5.11 投资组合报告附注

5.11.1 声明本基金投资的前十名证券的发行主体本期是否出现被监管部门立案调查，或在报告编制日前一年内受到公开谴责、处罚的情形

本基金投资的前十名证券的发行主体中，国家开发银行在报告编制日前一年内曾受到中国人民银行、国家外汇管理局北京市分局的处罚。

本基金投资的前十名证券的发行主体中，中国工商银行股份有限公司在报告编制日前一年内曾受到中国人民银行、国家外汇管理局北京市分局的处罚。

本基金投资的前十名证券的发行主体中，中国光大银行股份有限公司在报告编制日前一年内曾受到国家金融监督管理总局、中国人民银行、国家外汇管理局北京市分局的处罚。

本基金投资的前十名证券的发行主体中，中国建设银行股份有限公司在报告编制日前一年内曾受到国家金融监督管理总局、中国人民银行的处罚。

本基金投资的前十名证券的发行主体中，中国进出口银行在报告编制日前一年内曾受到国家金融监督管理总局的处罚。

本基金投资的前十名证券的发行主体中，中国农业发展银行在报告编制日前一年内曾受到国家金融监督管理总局的处罚。

本基金投资的前十名证券的发行主体中，中国农业银行股份有限公司在报告编制日前一年内曾受到国家金融监督管理总局、中国人民银行的处罚。

本基金对上述主体所发行证券的投资决策程序符合相关法律法规、基金合同及公司投资制度的要求。基金管理人将密切跟踪相关进展，遵循价值投资的理念进行投资决策。

本基金持有的其余证券的发行主体本期未出现被监管部门立案调查，或在报告编制日前一年内受到公开谴责、处罚的情形。

5.11.2 声明基金投资的前十名股票是否超出基金合同规定的备选股票库

报告期内本基金投资的前十名股票中没有在备选股票库之外的股票。

5.11.3 其他资产构成

序号	名称	金额（元）
----	----	-------

1	存出保证金	1,141,788.72
2	应收证券清算款	62,595,923.55
3	应收股利	—
4	应收利息	—
5	应收申购款	254,187,696.28
6	其他应收款	44,118.33
7	其他	—
8	合计	317,969,526.88

5.11.4 报告期末持有的处于转股期的可转换债券明细

序号	债券代码	债券名称	公允价值(元)	占基金资产净值比例(%)
1	127089	晶澳转债	161,990,171.77	0.80
2	113042	上银转债	110,778,760.29	0.55
3	118031	天 23 转债	89,244,974.98	0.44
4	118034	晶能转债	59,018,191.34	0.29
5	127027	能化转债	48,790,352.93	0.24
6	113048	晶科转债	48,008,661.31	0.24
7	113052	兴业转债	39,042,143.40	0.19
8	128127	文科转债	37,795,010.52	0.19
9	118022	锂科转债	35,298,381.99	0.17
10	110081	闻泰转债	33,691,099.69	0.17
11	123119	康泰转 2	28,766,937.39	0.14
12	123107	温氏转债	24,489,112.16	0.12
13	123215	铭利转债	23,037,216.00	0.11
14	110087	天业转债	20,816,273.03	0.10
15	113691	和邦转债	18,865,484.08	0.09
16	123214	东宝转债	15,227,646.10	0.08
17	113059	福莱转债	15,179,433.02	0.07
18	118005	天奈转债	14,313,791.21	0.07
19	113653	永 22 转债	12,056,870.14	0.06
20	118040	宏微转债	11,915,254.79	0.06
21	127083	山路转债	11,261,495.63	0.06
22	113661	福 22 转债	11,124,942.52	0.05
23	127031	洋丰转债	10,418,087.92	0.05

24	118032	建龙转债	10,397,938.15	0.05
25	113680	丽岛转债	10,348,284.19	0.05
26	127108	太能转债	9,483,767.97	0.05
27	111018	华康转债	9,056,759.18	0.04
28	113054	绿动转债	8,755,538.20	0.04
29	127078	优彩转债	8,085,141.64	0.04
30	113694	清源转债	7,397,642.67	0.04
31	118042	奥维转债	7,138,709.48	0.04
32	127061	美锦转债	6,936,157.22	0.03
33	113623	凤 21 转债	6,890,044.03	0.03
34	123180	浙矿转债	6,368,753.29	0.03
35	118038	金宏转债	6,184,744.48	0.03
36	127103	东南转债	6,016,992.05	0.03
37	127098	欧晶转债	5,820,447.36	0.03
38	123142	申昊转债	4,934,126.92	0.02
39	123168	惠云转债	3,881,114.24	0.02
40	118018	瑞科转债	3,796,413.70	0.02
41	127056	中特转债	3,654,574.09	0.02
42	113660	寿 22 转债	3,051,387.79	0.02
43	113616	韦尔转债	2,704,596.00	0.01
44	113051	节能转债	2,608,144.53	0.01
45	127085	韵达转债	2,443,569.11	0.01
46	110085	通 22 转债	2,394,049.32	0.01
47	127075	百川转 2	2,277,035.01	0.01
48	123179	立高转债	2,234,143.66	0.01
49	123172	漱玉转债	2,228,630.14	0.01
50	113676	荣 23 转债	2,147,269.66	0.01
51	113652	伟 22 转债	2,129,802.84	0.01
52	123183	海顺转债	2,062,946.08	0.01
53	123194	百洋转债	2,021,410.53	0.01
54	113631	皖天转债	2,002,709.22	0.01
55	123126	瑞丰转债	1,981,462.92	0.01

56	113658	密卫转债	1,968,245.45	0.01
57	123085	万顺转 2	1,962,153.02	0.01
58	113688	国检转债	1,951,139.35	0.01
59	123133	佩蒂转债	1,928,982.04	0.01
60	123193	海能转债	1,912,733.63	0.01
61	123071	天能转债	1,834,851.37	0.01
62	127060	湘佳转债	1,773,414.12	0.01
63	110093	神马转债	1,734,611.00	0.01
64	127041	弘亚转债	1,648,773.67	0.01
65	123196	正元转 02	1,606,215.25	0.01
66	127105	龙星转债	1,511,948.40	0.01
67	110086	精工转债	1,511,820.82	0.01
68	118044	赛特转债	1,436,421.60	0.01
69	113693	志邦转债	1,375,550.30	0.01
70	118033	华特转债	1,373,285.45	0.01
71	127038	国微转债	1,314,287.67	0.01
72	111014	李子转债	1,291,782.78	0.01
73	113067	燃 23 转债	1,290,227.65	0.01
74	123091	长海转债	1,274,994.52	0.01
75	127068	顺博转债	1,215,414.99	0.01
76	123122	富瀚转债	1,182,238.41	0.01
77	128121	宏川转债	1,061,967.95	0.01
78	128141	旺能转债	952,886.52	0.00
79	123165	回天转债	875,748.90	0.00
80	113682	益丰转债	873,614.38	0.00
81	113679	芯能转债	871,477.95	0.00
82	113633	科沃转债	837,383.73	0.00
83	123253	永贵转债	821,017.84	0.00

5.11.5 报告期末前十名股票中存在流通受限情况的说明

注：本基金本报告期末前十名股票中未持有流通受限的股票。

5.11.6 投资组合报告附注的其他文字描述部分

因四舍五入原因，投资组合报告中市值占净值比例的分项之和与合计可能存在尾差。

§ 6 基金中基金

6.1 报告期末按公允价值占基金资产净值比例大小排序的前十名基金投资明细

序号	基金代码	基金名称	运作方式	持有份额 (份)	公允价值 (元)	占基金资产 净值比例 (%)	是否属于基金 管理人及管理 人关联方所管 理的基金
1	512880	国泰中证全指 证券公司 ETF	交易型开放式	212,200,000.00	256,974,200.00	1.27	否
2	510500	南方中证 500ETF	交易型开放式	26,079,554.00	197,891,655.75	0.98	否
3	159949	华安创业板 50ETF	交易型开放式	77,447,700.00	117,875,399.40	0.58	是
4	563220	富国中证 A500ETF	契约型，交易 型开放式	83,869,900.00	103,998,676.00	0.51	是
5	159792	富国中证港股 通互联网 ETF	契约型，交易 型开放式	91,000,000.00	76,713,000.00	0.38	是
6	510300	华泰柏瑞沪深 300ETF	交易型开放式	11,806,900.00	56,118,195.70	0.28	否
7	011830	富国天恒混合 A	契约型开放式	32,789,294.22	44,954,122.38	0.22	是
8	588000	华夏上证科创 板 50 成份 ETF	交易型开放式	21,407,100.00	30,333,860.70	0.15	否
9	588380	富国中证科创 创业 50ETF	契约型，交易 型开放式	31,227,800.00	29,385,359.80	0.14	是
10	011125	富国文体健康 股票 C	契约型开放式	9,855,758.00	27,881,939.38	0.14	是

6.2 当期交易及持有基金产生的费用

项目	本期费用 (2025 年 10 月 01 日至 2025 年 12 月 31 日)	其中：交易及持有基金管理人 以及管理人关联方所管理基金 产生的费用
当期交易基金产生的申购费 (元)	—	—
当期交易基金产生的赎回费 (元)	37,598.20	37,598.20
当期持有基金产生的应支付销售	134,742.86	134,742.86

服务费（元）		
当期持有基金产生的应支付管理费（元）	1,459,322.40	725,540.38
当期持有基金产生的应支付托管费（元）	302,473.13	139,415.64
当期交易基金产生的交易费	33,721.22	13,709.10

注：当期持有基金产生的应支付销售服务费、应支付管理费、应支付托管费按照被投资基金基金合同约定已作为费用计入被投资基金的基金份额净值，上表列示金额为按照本基金对被投资基金的实际持仓情况根据被投资基金基金合同约定的相应费率和计算方法计算得出。根据相关法律法规及本基金合同的约定，基金管理人不得对基金中基金财产中持有的自身管理的基金部分收取基金中基金的管理费，基金托管人不得对基金中基金财产中持有的自身托管的基金部分收取基金中基金的托管费。基金管理人运用本基金财产申购自身管理的其他基金（ETF除外），应当通过直销渠道申购且不得收取申购费、赎回费（按照相关法规、基金招募说明书约定应当收取，并记入基金财产的赎回费用除外）、销售服务费等销售费用。其中申购费、赎回费在实际申购、赎回时按上述规定执行，销售服务费由本基金管理人从被投资基金收取后返还至本基金基金资产。

6.3 本报告期持有的基金发生的重大影响事件

注：本基金本报告期所持有的基金未发生具有重大影响的事件。

§ 7 开放式基金份额变动

单位：份

项目	富国裕利债券 A	富国裕利债券 C	富国裕利债券 E
报告期期初基金份额总额	8,465,377,477.46	1,488,311,144.81	11,822,028,914.10
报告期期间基金总申购份额	1,797,473,260.84	358,477,832.34	1,814,224,475.67
报告期期间基金总赎回份额	2,616,811,945.63	925,301,085.90	4,755,793,451.75
报告期期间基金拆分变动份额 (份额减少以“-”填列)	—	—	—
报告期期末基金份额总额	7,646,038,792.67	921,487,891.25	8,880,459,938.02

§ 8 基金管理人运用固有资金投资本基金情况

8.1 基金管理人持有本基金份额变动情况

注：本报告期内基金管理人未持有本基金份额。

8.2 基金管理人运用固有资金投资本基金交易明细

注：本报告期本基金的管理人未运用固有资金申赎及买卖本基金。

§ 9 影响投资者决策的其他重要信息

9.1 报告期内单一投资者持有基金份额比例达到或超过 20%的情况

注：本基金本报告期无单一投资者持有基金份额达到或超过 20%的情况。

§ 10 备查文件目录

10.1 备查文件目录

- 1、中国证监会批准设立富国裕利债券型证券投资基金的文件
- 2、富国裕利债券型证券投资基金基金合同
- 3、富国裕利债券型证券投资基金托管协议
- 4、中国证监会批准设立富国基金管理有限公司的文件
- 5、富国裕利债券型证券投资基金财务报表及报表附注
- 6、报告期内在指定报刊上披露的各项公告

10.2 存放地点

中国（上海）自由贸易试验区世纪大道 1196 号世纪汇办公楼二座 27-30 层

10.3 查阅方式

投资者对本报告书如有疑问，可咨询本基金管理人富国基金管理有限公司。咨询电话：95105686、4008880688（全国统一，免长途话费）公司网址：<http://www.fullgoal.com.cn>。

富国基金管理有限公司
2026 年 01 月 22 日