

南方富元稳健养老目标一年持有期混合型基金中基金（FOF）2025 年第 4 季度报告

2025 年 12 月 31 日

基金管理人：南方基金管理股份有限公司

基金托管人：中国农业银行股份有限公司

送出日期：2026 年 1 月 22 日

§ 1 重要提示

基金管理人的董事会及董事保证本报告所载资料不存在虚假记载、误导性陈述或重大遗漏，并对其内容的真实性、准确性和完整性承担个别及连带责任。

基金托管人中国农业银行股份有限公司根据本基金合同规定，于 2026 年 1 月 20 日复核了本报告中的财务指标、净值表现和投资组合报告等内容，保证复核内容不存在虚假记载、误导性陈述或者重大遗漏。

基金管理人承诺以诚实信用、勤勉尽责的原则管理和运用基金资产，但不保证基金一定盈利。

基金的过往业绩并不代表其未来表现。投资有风险，投资者在作出投资决策前应仔细阅读本基金的招募说明书。

本报告中财务资料未经审计。

本报告期自 2025 年 10 月 1 日起至 12 月 31 日止。

§ 2 基金产品概况

基金简称	南方富元稳健养老目标一年持有混合（FOF）		
基金主代码	007159		
交易代码	007159		
基金运作方式	契约型开放式		
基金合同生效日	2019 年 5 月 10 日		
报告期末基金份额总额	120,680,133.31 份		
投资目标	本基金是基金中基金，通过大类资产配置，投资于多种具有不同风险收益特征的基金，寻求基金资产的长期稳健增值。		
投资策略	本基金力争通过合理判断市场走势，合理配置基金、股票、债券等投资工具的比例，通过定量和定性相结合的方法精选具有不同风险收益特征的基金，力争实现基金资产的稳定回报。		
业绩比较基准	沪深 300 指数收益率×20%+上证国债指数收益率×80%。		
风险收益特征	本基金为基金中基金，是目标风险系列 FOF 产品中风险较低的品种。风险系列根据不同风险程度划分为三档，分别是稳健、均衡、积极。本基金以风险控制为产品主要导向，定位为较为稳健的 FOF 产品，适合追求较低风险的投资人。本基金相对股票基金和一般的混合基金其预期风险较小，但高于债券基金和货币市场基金。		
基金管理人	南方基金管理股份有限公司		
基金托管人	中国农业银行股份有限公司		
下属分级基金的基金简称	南方富元稳健养老目标一年持有混合（FOF）A	南方富元稳健养老目标一年持有混合（FOF）C	南方富元稳健养老目标一年持有混合（FOF）Y

下属分级基金的交易代码	007159	007160	017236
报告期末下属分级基金的份额总额	21,525,376.64 份	29,017,656.62 份	70,137,100.05 份

§ 3 主要财务指标和基金净值表现

3.1 主要财务指标

单位：人民币元

主要财务指标	报告期（2025 年 10 月 1 日－2025 年 12 月 31 日）		
	南方富元稳健养老目标一年持有混合（FOF）A	南方富元稳健养老目标一年持有混合（FOF）C	南方富元稳健养老目标一年持有混合（FOF）Y
1.本期已实现收益	300,341.22	352,023.85	1,046,902.09
2.本期利润	158,647.26	171,949.52	605,505.96
3.加权平均基金份额本期利润	0.0072	0.0059	0.0090
4.期末基金资产净值	27,704,922.12	36,377,651.49	91,423,500.55
5.期末基金份额净值	1.2871	1.2536	1.3035

注：1、基金业绩指标不包括持有人认（申）购或交易基金的各项费用，计入费用后实际收益水平要低于所列数字；

2、本期已实现收益指基金本期利息收入、投资收益、其他收入（不含公允价值变动收益）扣除相关费用和信用减值损失后的余额，本期利润为本期已实现收益加上本期公允价值变动收益。

本基金 T 日的基金份额净值在所投资基金披露净值或万份收益的当日（法定节假日顺延至第一个交易日）计算，并于 T+3 日公告。

3.2 基金净值表现

3.2.1 本报告期基金份额净值增长率及其与同期业绩比较基准收益率的比较

南方富元稳健养老目标一年持有混合（FOF）A

阶段	净值增长率①	净值增长率标准差②	业绩比较基准收益率③	业绩比较基准收益率标准差④	①-③	②-④
过去三个月	0.58%	0.18%	0.13%	0.19%	0.45%	-0.01%
过去六个月	2.12%	0.17%	3.04%	0.18%	-0.92%	-0.01%
过去一年	6.29%	0.23%	4.27%	0.18%	2.02%	0.05%
过去三年	10.61%	0.39%	15.22%	0.21%	-4.61%	0.18%
过去五年	10.51%	0.37%	16.16%	0.22%	-5.65%	0.15%

自基金合同生效起至今	28.71%	0.36%	31.49%	0.23%	-2.78%	0.13%
------------	--------	-------	--------	-------	--------	-------

南方富元稳健养老目标一年持有混合（FOF）C

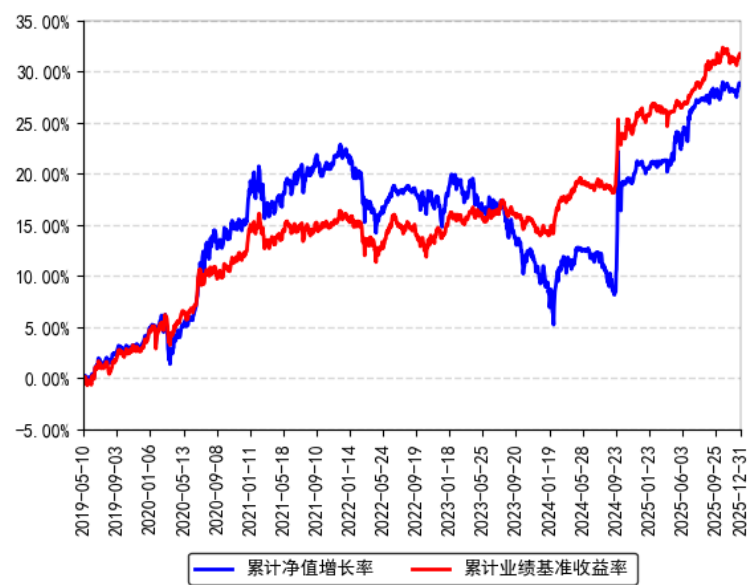
阶段	净值增长率①	净值增长率 标准差②	业绩比较基 准收益率③	业绩比较基 准收益率标 准差④	①-③	②-④
过去三个月	0.47%	0.18%	0.13%	0.19%	0.34%	-0.01%
过去六个月	1.91%	0.17%	3.04%	0.18%	-1.13%	-0.01%
过去一年	5.89%	0.23%	4.27%	0.18%	1.62%	0.05%
过去三年	9.31%	0.39%	15.22%	0.21%	-5.91%	0.18%
过去五年	8.33%	0.37%	16.16%	0.22%	-7.83%	0.15%
自基金合同生效起至今	25.36%	0.36%	31.49%	0.23%	-6.13%	0.13%

南方富元稳健养老目标一年持有混合（FOF）Y

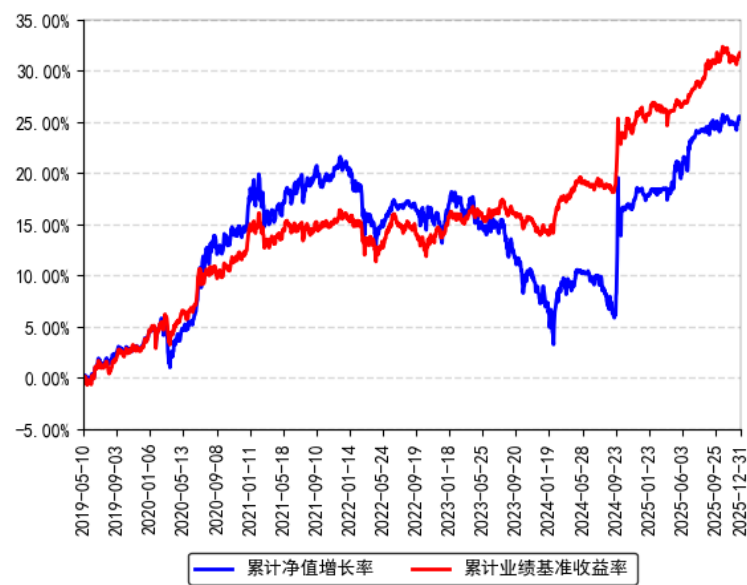
阶段	净值增长率①	净值增长率 标准差②	业绩比较基 准收益率③	业绩比较基 准收益率标 准差④	①-③	②-④
过去三个月	0.69%	0.18%	0.13%	0.19%	0.56%	-0.01%
过去六个月	2.34%	0.17%	3.04%	0.18%	-0.70%	-0.01%
过去一年	6.76%	0.23%	4.27%	0.18%	2.49%	0.05%
过去三年	11.96%	0.39%	15.22%	0.21%	-3.26%	0.18%
自基金合同生效起至今	10.20%	0.39%	15.35%	0.20%	-5.15%	0.19%

3.2.2 自基金合同生效以来基金累计净值增长率变动及其与同期业绩比较基准收益率变动的比较

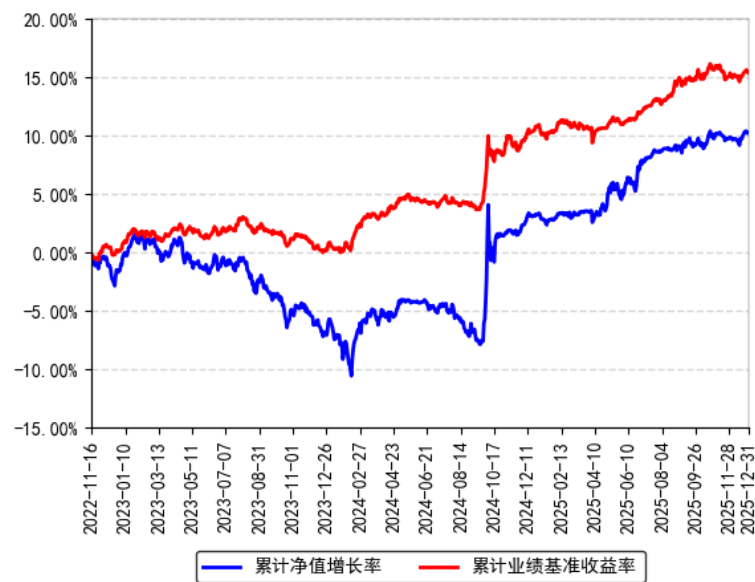
南方富元稳健养老目标一年持有混合（FOF）A累计净值增长率与同期业绩比较基准收益率的历史走势对比图



南方富元稳健养老目标一年持有混合（FOF）C累计净值增长率与同期业绩比较基准收益率的历史走势对比图



南方富元稳健养老目标一年持有混合（FOF）Y累计净值增长率与同期业绩比较基准收益率的历史走势对比图



注：本基金 Y 类份额自 2022 年 11 月 16 日起存续。

§ 4 管理人报告

4.1 基金经理（或基金经理小组）简介

姓名	职务	任本基金的基金经理 期限		证券 从业 年限	说明
		任职日期	离任日期		
黄俊	本基金 基金经	2019 年 5 月 10 日	-	16 年	中国人民银行研究生部金融学硕士，具有基金从业资格。曾先后任职于中国期

	理				货保证金监控中心、瀚信资产管理有限公司、深圳盈泰投资管理有限公司，2012 年 5 月加入南方基金，任研究部研究员，负责宏观、策略的研究；2015 年 2 月 26 日至 2015 年 11 月 2 日，任南方隆元、南方中国梦基金经理助理；2015 年 11 月 2 日至 2018 年 2 月 9 日，任南方消费活力基金经理；2018 年 11 月 6 日至今，任南方养老 2035 基金经理；2019 年 5 月 10 日至今，任南方富元稳健养老基金经理；2020 年 7 月 22 日至今，任南方养老 2045 基金经理；2023 年 5 月 6 日至今，任南方浩稳优选 9 个月持有混合（FOF）基金经理。
--	---	--	--	--	---

注：1、本基金首任基金经理的任职日期为本基金合同生效日，后任基金经理的任职日期以及历任基金经理的离任日期为公司相关会议作出决定的公告（生效）日期；

2、证券从业年限计算标准遵从中国证监会《证券投资基金经营机构董事、监事、高级管理人员及从业人员监督管理办法》中关于证券投资基金从业人员范围的相关规定。

4.2 管理人对报告期内本基金运作遵规守信情况的说明

本报告期内，本基金管理人严格遵守《中华人民共和国证券投资基金法》等有关法律法规、中国证监会和本基金基金合同的规定，本着诚实信用、勤勉尽责的原则管理和运用基金资产，在严格控制风险的基础上，为基金份额持有人谋求利益。本报告期内，本基金运作整体合法合规，没有损害基金份额持有人利益。基金的投资范围、投资比例及投资组合符合有关法律法规及基金合同的规定。

4.3 公平交易专项说明

4.3.1 公平交易制度的执行情况

本报告期内，本基金管理人严格执行《证券投资基金管理公司公平交易制度指导意见》，完善相应制度及流程，通过系统和人工等各种方式在各业务环节严格控制交易公平执行，公平对待旗下管理的所有基金和投资组合。

4.3.2 异常交易行为的专项说明

本基金于本报告期内不存在异常交易行为。本报告期内基金管理人管理的所有投资组合参与的交易所公开竞价同日反向交易成交较少的单边交易量超过该证券当日成交量的 5%的交易次数为 40 次，是由于指数投资组合的投资策略导致。

4.4 报告期内基金投资策略和运作分析

四季度经济平稳运行，10-12 月 PMI 分别为 49%、49.2%、50.1%，制造业景气持续回暖。通胀低位平稳，反内卷推动 PPI 降幅收窄。四中全会顺利召开，十五五规划建议稿发布。12 月政治局会议和中央经济工作会相继召开，整体政策定调积极。四季度权益资产高位震荡，债券资产普遍有所回暖。

在权益资产二、三季度明显反弹后，组合在四季度保持了中性偏低的权益资产配置比例，且结构偏向大盘风格和价值风格，因此，在四季度权益资产震荡过程中，组合回撤相对较低。债券方面，仍因为主要境外国家的债券高票息，而相对看好境外债券资产，境内的利率债在三季度风险释放后，价值也有所回升，因此也有一定配置价值，因此，在债券投资上，久期保持中性水平。

4.5 报告期内基金的业绩表现

截至报告期末，本基金 A 份额净值为 1.2871 元，报告期内，份额净值增长率为 0.58%，同期业绩基准增长率为 0.13%；本基金 C 份额净值为 1.2536 元，报告期内，份额净值增长率为 0.47%，同期业绩基准增长率为 0.13%；本基金 Y 份额净值为 1.3035 元，报告期内，份额净值增长率为 0.69%，同期业绩基准增长率为 0.13%。

4.6 报告期内基金持有人数或基金资产净值预警说明

报告期内，本基金未出现连续二十个交易日基金份额持有人数量不满二百人或者基金资产净值低于五千万元的情形。

§ 5 投资组合报告

5.1 报告期末基金资产组合情况

金额单位：人民币元			
序号	项目	金额（元）	占基金总资产的比例（%）
1	权益投资	7,111,627.14	4.52
	其中：股票	7,111,627.14	4.52
2	基金投资	134,178,858.38	85.24
3	固定收益投资	7,879,328.38	5.01
	其中：债券	7,879,328.38	5.01
	资产支持证券	-	-
4	贵金属投资	-	-
5	金融衍生品投资	-	-
6	买入返售金融资产	-723.47	0.00
	其中：买断式回购的买入返售	-	-

	金融资产		
7	银行存款和结算备付金合计	3,070,441.18	1.95
8	其他资产	5,165,579.54	3.28
9	合计	157,405,111.15	100.00

注：本基金本报告期末通过沪港通交易机制投资的港股市值为人民币 8,397.24 元，占基金资产净值比例 0.01%；通过深港通交易机制投资的港股市值为人民币 233,491.40 元，占基金资产净值比例 0.15%。

5.2 报告期末按行业分类的股票投资组合

5.2.1 报告期末按行业分类的境内股票投资组合

代码	行业类别	公允价值（元）	占基金资产净值比例（%）
A	农、林、牧、渔业	-	-
B	采矿业	431,013.00	0.28
C	制造业	5,192,997.81	3.34
D	电力、热力、燃气及水生产和供应业	69,134.00	0.04
E	建筑业	520.00	0.00
F	批发和零售业	2,945.00	0.00
G	交通运输、仓储和邮政业	573,174.30	0.37
H	住宿和餐饮业	-	-
I	信息传输、软件和信息技术服务业	369,039.39	0.24
J	金融业	2,224.00	0.00
K	房地产业	-	-
L	租赁和商务服务业	121,220.00	0.08
M	科学研究和技术服务业	761.00	0.00
N	水利、环境和公共设施管理业	106,710.00	0.07
O	居民服务、修理和其他服务业	-	-
P	教育	-	-
Q	卫生和社会工作	-	-
R	文化、体育和娱乐业	-	-
S	综合	-	-
	合计	6,869,738.50	4.42

5.2.2 报告期末按行业分类的港股通投资股票投资组合

行业类别	公允价值（人民币）	占基金资产净值比例（%）
能源	-	-
材料	-	-
工业	-	-
非必需消费品	67,813.76	0.04
必需消费品	-	-
医疗保健	-	-

金融	-	-
科技	-	-
通讯	17,727.50	0.01
公用事业	156,347.38	0.10
房地产	-	-
政府	-	-
合计	241,888.64	0.16

注：以上分类采用彭博行业分类标准（BICS）。

5.3 期末按公允价值占基金资产净值比例大小排序的股票投资明细

5.3.1 报告期末按公允价值占基金资产净值比例大小排序的前十名股票投资明细

序号	股票代码	股票名称	数量（股）	公允价值（元）	占基金资产净值比例（%）
1	002078	太阳纸业	49,800	784,350.00	0.50
2	002475	立讯精密	9,300	527,403.00	0.34
3	000786	北新建材	12,100	302,137.00	0.19
4	600418	江淮汽车	6,000	297,000.00	0.19
5	000975	山金国际	12,100	294,393.00	0.19
6	002832	比音勒芬	18,100	270,776.00	0.17
7	000895	双汇发展	9,000	238,230.00	0.15
8	601816	京沪高铁	43,400	223,510.00	0.14
9	600060	海信视像	9,100	220,948.00	0.14
10	688099	晶晨股份	2,493	217,464.39	0.14

注：对于同时在 A+H 股上市的股票，合并计算公允价值参与排序，并按照不同股票分别披露。

5.4 报告期末按债券品种分类的债券投资组合

序号	债券品种	公允价值（元）	占基金资产净值比例（%）
1	国家债券	7,878,596.79	5.07
2	央行票据	-	-
3	金融债券	-	-
	其中：政策性金融债	-	-
4	企业债券	-	-
5	企业短期融资券	-	-
6	中期票据	-	-
7	可转债（可交换债）	731.59	0.00
8	同业存单	-	-
9	其他	-	-
10	合计	7,879,328.38	5.07

5.5 报告期末按公允价值占基金资产净值比例大小排名的前五名债券投资明细

序号	债券代码	债券名称	数量 (张)	公允价值（元）	占基金资产净值 比例（%）
1	019773	25 国债 08	72,000	7,272,694.36	4.68
2	019766	25 国债 01	5,000	505,577.53	0.33
3	019792	25 国债 19	1,000	100,324.90	0.06
4	123158	宙邦转债	5	731.59	0.00

5.6 报告期末按公允价值占基金资产净值比例大小排名的前十名资产支持证券投资明细

本基金本报告期末未持有资产支持证券。

5.7 报告期末按公允价值占基金资产净值比例大小排序的前五名贵金属投资明细

无。

5.8 报告期末按公允价值占基金资产净值比例大小排名的前五名权证投资明细

无。

5.9 报告期末本基金投资的股指期货交易情况说明

5.9.1 报告期末本基金投资的股指期货持仓和损益明细

无。

5.9.2 本基金投资股指期货的投资政策

无。

5.10 报告期末本基金投资的国债期货交易情况说明

5.10.1 本期国债期货投资政策

无。

5.10.2 报告期末本基金投资的国债期货持仓和损益明细

无。

5.10.3 本期国债期货投资评价

无。

5.11 投资组合报告附注

5.11.1 声明本基金投资的前十名证券的发行主体本期是否出现被监管部门立案调查，或在报告编制日前一年内受到公开谴责、处罚的情形。如是，还应对相关证券的投资决策程序做出说明。

报告期内基金投资的前十名证券的发行主体未有被监管部门立案调查，不存在报告编制日前一年内受到公开谴责、处罚的情形。

5.11.2 声明基金投资的前十名股票是否超出基金合同规定的备选股票库。如是，还应对相关股票的投资决策程序做出说明。

本基金投资的前十名股票（如有）没有超出基金合同规定的备选股票库，本基金管理人从制度和流程上要求股票必须先入库再买入。

5.11.3 其他资产构成

序号	名称	金额（元）
1	存出保证金	62,497.18
2	应收证券清算款	3,634,300.55
3	应收股利	78,026.54
4	应收利息	-
5	应收申购款	1,384,132.55
6	其他应收款	6,622.72
7	待摊费用	-
8	其他	-
9	合计	5,165,579.54

5.11.4 报告期末持有的处于转股期的可转换债券明细

序号	债券代码	债券名称	公允价值（元）	占基金资产净值比例（%）
1	123158	宙邦转债	731.59	0.00

5.11.5 报告期末前十名股票中存在流通受限情况的说明

无。

§ 6 基金中基金

6.1 报告期末按公允价值占基金资产净值比例大小排序的前十名基金投资明细

序号	基金代码	基金名称	运作方式	持有份额（份）	公允价值（元）	占基金资产净值比例（%）	是否属于基金管理人及管理
----	------	------	------	---------	---------	--------------	--------------

							人关联方所管理的基金
1	511010	国泰上证 5 年期国债 ETF	契约型 开放式	59,100.0 0	8,279,67 3.60	5.32	否
2	021381	华宝量化对冲混合 D	契约型 开放式	6,894,63 7.50	8,088,09 9.25	5.20	否
3	023049	南方宝顺混合 E	契约型 开放式	7,117,79 3.07	7,985,45 2.05	5.14	是
4	511220	海富通上证城投债 ETF	契约型 开放式	741,700. 00	7,572,01 5.30	4.87	否
5	511880	银华日利	契约型 开放式	63,000.0 0	6,303,66 0.30	4.05	否
6	020326	南方安裕混合 E	契约型 开放式	4,798,30 0.77	5,400,00 7.69	3.47	是
7	007791	南方梦元短债债券 C	契约型 开放式	4,732,18 7.04	5,377,65 7.35	3.46	是
8	001441	易方达瑞信混合 I	契约型 开放式	3,100,64 6.35	5,212,49 6.58	3.35	否
9	016513	招商安嘉债券	契约型 开放式	4,490,84 0.31	4,660,59 4.07	3.00	否
10	020932	南方润元纯债债券 E	契约型 开放式	3,608,04 7.86	4,652,57 7.72	2.99	是

6.1.1 报告期末按公允价值占基金资产净值比例大小排序的前十名公开募集基础设施证券投资基金投资明细

序号	基金代码	基金名称	运作方式	持有份额（份）	公允价值（元）	占基金资产净值比例（%）	是否属于基金管理人及管理人关联方所管理的基金
1	508068	华夏北	契约型	17,800.0	72,748.6	0.05	否

		京保障 房 REIT	封闭式	0	0		
2	508058	中金厦 门安居 REIT	契约型 封闭式	16,600.0 0	70,732.6 0	0.05	否
3	180501	红土深 圳安居 REIT	契约型 封闭式	19,900.0 0	70,227.1 0	0.05	否

6.1.2 报告期末基金持有的全部公开募集基础设施证券投资基金情况

合计持有数量 （只）	合计持有份额 （份）	合计公允价值 （元）	合计占基金资产净 值比例（%）
3	54,300.00	213,708.30	0.14

6.2 当期交易及持有基金产生的费用

项目	本期费用 2025-10-01 至 2025-12-31	其中：交易及持有基金管理 人以及管理人关联方所管理 基金产生的费用
当期交易基金产生的申购费 （元）	839.42	-
当期交易基金产生的赎回费 （元）	6,000.49	-
当期持有基金产生的应支付 销售服务费（元）	32,435.90	16,670.81
当期持有基金产生的应支付 管理费（元）	118,568.57	38,788.82
当期持有基金产生的应支付 托管费（元）	27,487.42	9,468.86
当期交易所交易基金产生的 交易费（元）	1,609.60	330.48

6.3 本报告期持有的基金发生的重大影响事件

报告期内，南方富元稳健养老 FOF 所投资的子基金未发生包括转换运作方式、与其他基金合并、终止基金合同、召开基金份额持有人大会及大会表决意见等重大影响事件。

§ 7 开放式基金份额变动

单位：份

项目	南方富元稳健养老 目标一年持有混合	南方富元稳健养老 目标一年持有混合	南方富元稳健养老 目标一年持有混合
----	----------------------	----------------------	----------------------

	（FOF）A	（FOF）C	（FOF）Y
报告期期初基金份额总额	22,248,185.04	29,384,541.60	65,911,203.78
报告期间基金总申购份额	828,613.86	599,160.55	7,048,339.38
减：报告期期间基金总赎回份额	1,551,422.26	966,045.53	2,822,443.11
报告期间基金拆分变动份额（份额减少以“-”填列）	-	-	-
报告期期末基金份额总额	21,525,376.64	29,017,656.62	70,137,100.05

§ 8 基金管理人运用固有资金投资本基金情况

8.1 基金管理人持有本基金份额变动情况

本报告期末，基金管理人未持有本基金份额。

8.2 基金管理人运用固有资金投资本基金交易明细

本报告期内，基金管理人不存在申购、赎回或买卖本基金的情况。

§ 9 影响投资者决策的其他重要信息

9.1 报告期内单一投资者持有基金份额比例达到或超过 20%的情况

报告期内单一投资者持有基金份额比例不存在达到或超过 20%的情况。

9.2 影响投资者决策的其他重要信息

无。

§ 10 备查文件目录

10.1 备查文件目录

- 1、《南方富元稳健养老目标一年持有期混合型基金中基金（FOF）基金合同》；
- 2、《南方富元稳健养老目标一年持有期混合型基金中基金（FOF）托管协议》；

3、南方富元稳健养老目标一年持有期混合型基金中基金（FOF）2025 年 4 季度报告原文。

10.2 存放地点

深圳市福田区莲花街道益田路 5999 号基金大厦 32-42 楼。

10.3 查阅方式

网站：<http://www.nffund.com>