

# 南方致远混合型证券投资基金 2025 年 第 4 季度报告

2025 年 12 月 31 日

基金管理人：南方基金管理股份有限公司

基金托管人：中国工商银行股份有限公司

送出日期：2026 年 1 月 22 日

§ 1 重要提示

基金管理人的董事会及董事保证本报告所载资料不存在虚假记载、误导性陈述或重大遗漏，并对其内容的真实性、准确性和完整性承担个别及连带责任。

基金托管人中国工商银行股份有限公司根据本基金合同规定，于 2026 年 1 月 20 日复核了本报告中的财务指标、净值表现和投资组合报告等内容，保证复核内容不存在虚假记载、误导性陈述或者重大遗漏。

基金管理人承诺以诚实信用、勤勉尽责的原则管理和运用基金资产，但不保证基金一定盈利。

基金的过往业绩并不代表其未来表现。投资有风险，投资者在作出投资决策前应仔细阅读本基金的招募说明书。

本报告中财务资料未经审计。

本报告期自 2025 年 10 月 1 日起至 12 月 31 日止。

§ 2 基金产品概况

基金简称	南方致远混合
基金主代码	007415
交易代码	007415
基金运作方式	契约型开放式
基金合同生效日	2019 年 5 月 30 日
报告期末基金份额总额	543,878,966.89 份
投资目标	本基金在有效控制组合风险并保持良好流动性的前提下，主要投资于债券等固定收益类金融工具，辅助投资于精选的股票，力求实现基金资产长期稳定增值。
投资策略	本基金将采取自上而下的投资策略对各种投资工具进行合理的配置,将“优化的 CPPI 策略”作为大类资产配置的主要出发点，在风险与收益的匹配方面，将信用风险降到最低，并在良好控制利率风险与市场风险的基础上为投资者获取稳定的收益。
业绩比较基准	沪深 300 指数收益率×15%+中证港股通综合指数（人民币）收益率×5%+上证国债指数收益率×80%
风险收益特征	本基金为混合型基金，一般而言，其长期平均风险和预期收益率低于股票型基金，高于债券型基金、货币市场基金。本基金可投资港股通股票，除了需要承担与境内证券投资基金类似的市场波动风险等一般投资风险之外，本基金还面临汇率风险、香港市场风险等境外证券市场投资所面临的特别投资风险。
基金管理人	南方基金管理股份有限公司
基金托管人	中国工商银行股份有限公司

下属分级基金的基金简称	南方致远混合 A	南方致远混合 C	南方致远混合 E
下属分级基金的交易代码	007415	007416	023081
报告期末下属分级基金的份额总额	414,553,277.45 份	120,111,975.83 份	9,213,713.61 份

§ 3 主要财务指标和基金净值表现

3.1 主要财务指标

单位：人民币元

主要财务指标	报告期（2025 年 10 月 1 日－2025 年 12 月 31 日）		
	南方致远混合 A	南方致远混合 C	南方致远混合 E
1.本期已实现收益	6,905,204.13	1,729,161.47	75,937.62
2.本期利润	8,192,762.13	2,039,640.90	138,106.04
3.加权平均基金份额本期利润	0.0197	0.0151	0.0494
4.期末基金资产净值	623,014,403.02	173,501,623.12	13,821,089.54
5.期末基金份额净值	1.5029	1.4445	1.5001

注：1、基金业绩指标不包括持有人认（申）购或交易基金的各项费用，计入费用后实际收益水平要低于所列数字；

2、本期已实现收益指基金本期利息收入、投资收益、其他收入（不含公允价值变动收益）扣除相关费用和信用减值损失后的余额，本期利润为本期已实现收益加上本期公允价值变动收益。

3.2 基金净值表现

3.2.1 本报告期基金份额净值增长率及其与同期业绩比较基准收益率的比较

南方致远混合 A

阶段	净值增长率 ①	净值增长率 标准差②	业绩比较基 准收益率③	业绩比较基 准收益率标 准差④	①-③	②-④
过去三个月	1.34%	0.29%	-0.23%	0.18%	1.57%	0.11%
过去六个月	6.18%	0.26%	2.60%	0.17%	3.58%	0.09%
过去一年	6.70%	0.24%	4.72%	0.19%	1.98%	0.05%
过去三年	16.79%	0.25%	15.86%	0.20%	0.93%	0.05%
过去五年	21.99%	0.26%	17.09%	0.22%	4.90%	0.04%
自基金合同 生效起至今	50.29%	0.27%	31.49%	0.22%	18.80%	0.05%

南方致远混合 C

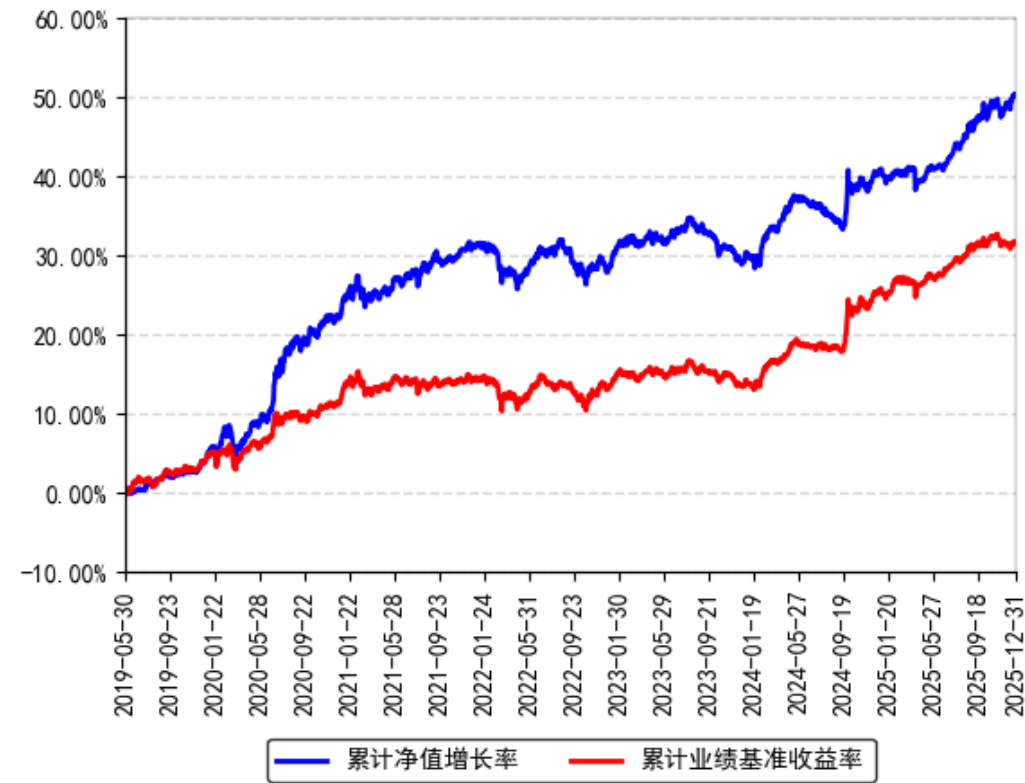
阶段	净值增长率 ①	净值增长率 标准差②	业绩比较基 准收益率③	业绩比较基 准收益率标 准差④	①-③	②-④
过去三个月	1.18%	0.29%	-0.23%	0.18%	1.41%	0.11%
过去六个月	5.86%	0.25%	2.60%	0.17%	3.26%	0.08%
过去一年	6.07%	0.24%	4.72%	0.19%	1.35%	0.05%
过去三年	14.71%	0.25%	15.86%	0.20%	-1.15%	0.05%
过去五年	18.38%	0.26%	17.09%	0.22%	1.29%	0.04%
自基金合同 生效起至今	44.45%	0.27%	31.49%	0.22%	12.96%	0.05%

南方致远混合 E

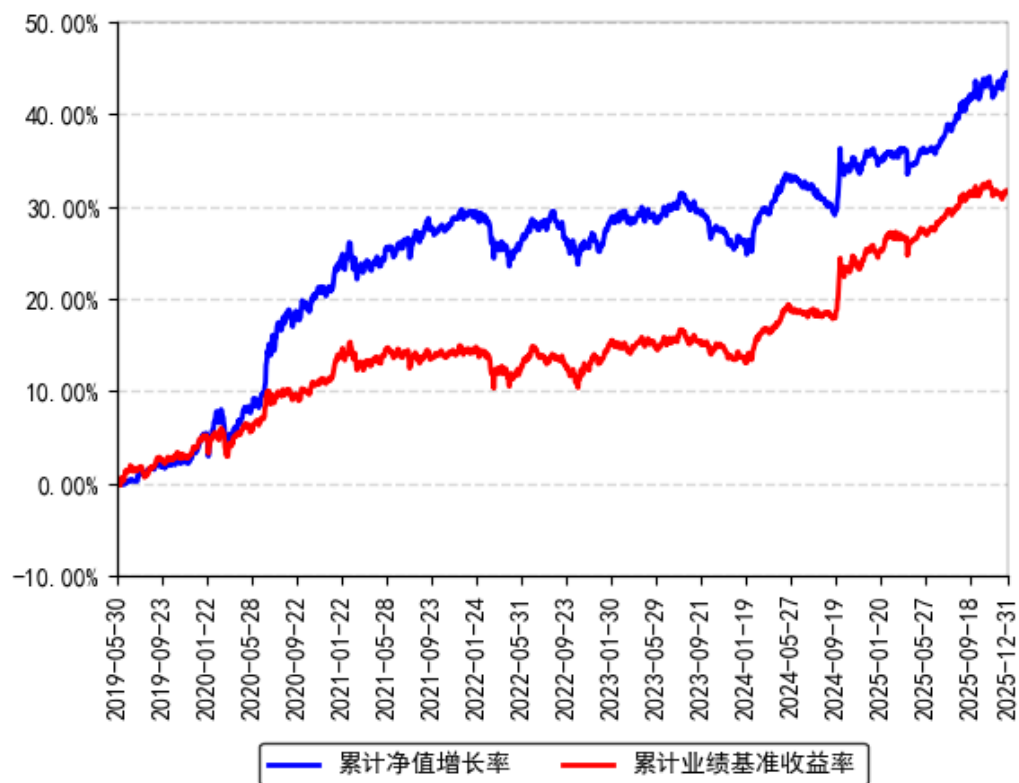
阶段	净值增长率 ①	净值增长率 标准差②	业绩比较基 准收益率③	业绩比较基 准收益率标 准差④	①-③	②-④
过去三个月	1.27%	0.29%	-0.23%	0.18%	1.50%	0.11%
过去六个月	6.06%	0.26%	2.60%	0.17%	3.46%	0.09%
自基金合同 生效起至今	7.15%	0.25%	5.18%	0.19%	1.97%	0.06%

3.2.2 自基金合同生效以来基金份额累计净值增长率变动及其与同期业绩比较基准收益率变动的比较

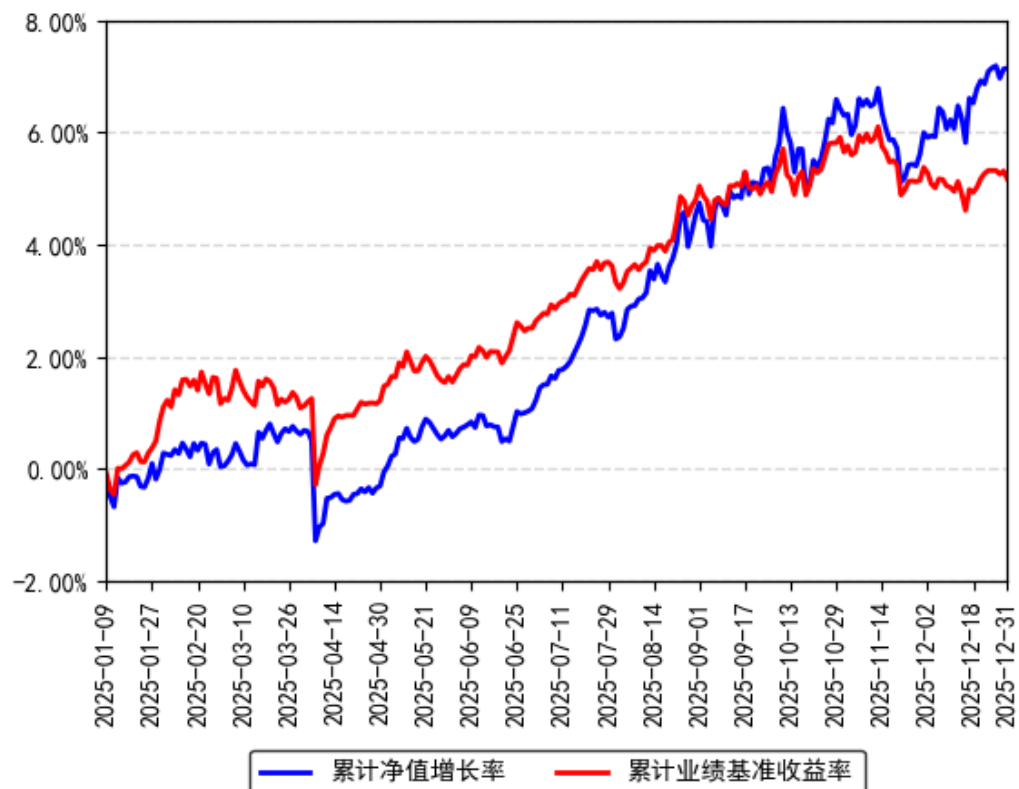
南方致远混合A累计净值增长率与同期业绩比较基准收益率的历史走势对比图



南方致远混合C累计净值增长率与同期业绩比较基准收益率的历史走势对比图



南方致远混合E累计净值增长率与同期业绩比较基准收益率的历史走势对比图



注：本基金从 2025 年 1 月 8 日起新增 E 类份额，E 类份额自 2025 年 1 月 9 日起存续。

## § 4 管理人报告

## 4.1 基金经理（或基金经理小组）简介

姓名	职务	任本基金的基金经理期限		证券从业年限	说明
		任职日期	离任日期		
孙鲁闽	本基金基金经理	2019 年 5 月 30 日	-	22 年	南开大学理学和经济学双学士、澳大利亚新南威尔士大学商学硕士，具有基金从业资格。曾任职于厦门国际银行福州分行，2003 年 4 月加入南方基金，历任行业研究员、南方高增和南方隆元的基金经理助理、专户投资管理部总监助理、权益投资部副总监，现任公司副总经理、联席首席投资官、董事总经理、投顾业务投资决策委员会主席等职务；2007 年 12 月 17 日至 2010 年 12 月 14 日，任投资经理。2011 年 6 月 21 日至 2017 年 7 月 15 日，任南方保本基金经理；2015 年 12 月 23 日至 2017 年 12 月 30 日，任南方瑞利保本基金经理；2015 年 5 月 29 日至 2018 年 6 月 5 日，任南方丰合保本基金经理；2016 年 1 月 11 日至 2019 年 1 月 18 日，任南方益和保本基金经理；2010 年 12 月 14 日至 2019 年 5 月 30 日，任南方避险基金经理；2018 年 6 月 15 日至 2019 年 7 月 5 日，任南方甄智混合基金经理；2017 年 12 月 30 日至 2019 年 9 月 23 日，任南方瑞利混合基金经理；2018 年 6 月 5 日至 2019 年 9 月 23 日，任南方新蓝筹混合基金经理；2018 年 6 月 8 日至 2019 年 9 月 23 日，任南方改革机遇基金经理；2019 年 1 月 18 日至 2019 年 9 月 23 日，任南方益和混合基金经理；2018 年 11 月 5 日至 2020 年 4 月 1 日，任南方固胜定期开放混合基金经理；2015 年 4 月 17 日至 2020 年 5 月 15 日，任南方利淘基金经理；2015 年 5 月 20 日至 2020 年 5 月 15 日，任南方利鑫基金经理；2017 年 7 月 13 日至 2020 年 5 月 15 日，任南方安睿混合基金经理；2018 年 1 月 29 日至 2020 年 5 月 15 日，任南方融尚再融资基金经理；2019 年 7 月 5

					日至 2020 年 5 月 15 日，任南方甄智混合基金经理；2016 年 11 月 15 日至 2021 年 2 月 26 日，任南方安裕混合基金经理；2020 年 3 月 5 日至 2023 年 8 月 18 日，任南方宝丰混合基金经理；2016 年 9 月 22 日至今，任南方安泰混合基金经理；2019 年 5 月 30 日至今，任南方致远混合基金经理；2020 年 9 月 11 日至今，兼任投资经理；2021 年 1 月 6 日至今，任南方宁悦一年持有期混合基金经理；2021 年 6 月 8 日至今，任南方宝恒混合基金经理；2021 年 6 月 21 日至今，任南方佳元 6 个月持有债券基金经理；2022 年 2 月 25 日至今，任南方宝裕混合基金经理；2025 年 3 月 18 日至今，任南方泽享稳健添利债券基金经理。
刘益成	本基金基金经理	2025 年 6 月 13 日	-	17 年	北京大学计算机应用专业硕士，具有基金从业资格。曾担任招商银行金融市场部债券交易员、投资账户经理助理、投资经理。2014 年 1 月加入南方基金，2014 年 6 月 10 日至 2022 年 3 月 2 日，任投资经理；2022 年 3 月 2 日至今，任南方誉盈一年持有混合基金经理；2022 年 12 月 23 日至今，任南方誉稳一年持有混合基金经理；2025 年 6 月 13 日至今，任南方宝元债券、南方致远混合基金经理；2025 年 8 月 6 日至今，任南方益稳稳健增利债券基金经理；2025 年 11 月 14 日至今，任南方贤元一年持有债券基金经理。

注：1、本基金首任基金经理的任职日期为本基金合同生效日，后任基金经理的任职日期以及历任基金经理的离任日期为公司相关会议作出决定的公告（生效）日期；

2、证券从业年限计算标准遵从中国证监会《证券投资基金经营机构董事、监事、高级管理人员及从业人员监督管理办法》中关于证券投资基金从业人员范围的相关规定。

4.1.1 期末兼任私募资产管理计划投资经理的基金经理同时管理的产品情况

姓名	产品类型	产品数量 (只)	资产净值(元)	任职时间
孙鲁闽	公募基金	7	7,879,349,985.29	2010 年 12 月 14 日
	私募资产管理计划	-	-	-
	其他组合	42	178,523,263,177	2007 年 12 月

			.99	27 日
	合计	49	186,402,613,163 .28	-

4.2 管理人对报告期内本基金运作合规守信情况的说明

本报告期内，本基金管理人严格遵守《中华人民共和国证券投资基金法》等有关法律法规、中国证监会和本基金基金合同的规定，本着诚实信用、勤勉尽责的原则管理和运用基金资产，在严格控制风险的基础上，为基金份额持有人谋求利益。本报告期内，本基金运作整体合法合规，没有损害基金份额持有人利益。基金的投资范围、投资比例及投资组合符合有关法律法规及基金合同的规定。

4.3 公平交易专项说明

4.3.1 公平交易制度的执行情况

本报告期内，本基金管理人严格执行《证券投资基金管理公司公平交易制度指导意见》，完善相应制度及流程，通过系统和人工等各种方式在各业务环节严格控制交易公平执行，公平对待旗下管理的所有基金和投资组合。

4.3.2 异常交易行为的专项说明

本基金于本报告期内不存在异常交易行为。本报告期内基金管理人管理的所有投资组合参与的交易所公开竞价同日反向交易成交较少的单边交易量超过该证券当日成交量的 5% 的交易次数为 40 次，是由于指数投资组合的投资策略导致。

4.4 报告期内基金投资策略和运作分析

四季度经济平稳运行，十五五规划建议稿发布。10-12 月 PMI 分别为 49%、49.2%、50.1%，制造业景气持续回暖。四季度政府债支撑社融，信贷延续偏弱，居民和企业部门信贷延续低位，受益于经济上行和化债，M1 明显回暖。经济平稳，结构上延续分化，1-11 月规模以上工业增加值、固定资产投资、社会消费品零售累计同比分别为 6.0%、-2.6% 和 4.0%，投资端是主要拖累。出口维持韧性，11 月出口累计同比为 5.4%。通胀低位平稳，反内卷推动 PPI 降幅收窄。四中全会顺利召开，十五五规划建议稿发布。12 月政治局会议和中央经济工作会相继召开，整体政策定调积极。海外方面，四季度美联储降息 2 次，美国经济延续分化。自 9 月 FOMC 会议降息 25bp 后，美联储 10 月和 12 月分别降息 25bp。美国就业整体处于均衡状态，10-11 月新增非农就业分别为-10.5 万人、6.4 万人，11 月失业率录得 4.6%，小幅抬升。美国通胀整体延续放缓，11 月美国 CPI 录得 2.7%，明显低于预期，主要受技术性影响。四季度美国政府停摆创历史记录，引发全球资产波动加剧。



四季度市场高位震荡。具体来看，沪深 300、中证 500、中证 1000、创业板指表现分别为-0.23%、0.72%、0.27%和-1.08%。风格方面，价值好于成长，动量弱于反转，小盘好于大盘。行业层面，有色金属、石油石化、通信涨幅居前，分别上涨 16.25%、15.31%、13.61%。另一方面，医药生物、房地产、美容护理表现欠佳，分别录得-9.25%、-8.88%、-8.84%。资金方面，四季度全 A 日均成交约 1.97 万亿，环比小幅回落。两融余额约 2.6 万亿，较三季度明显上行，融资买入占比小幅回落。

四季度资金面总体较为宽松。10 月 PMI 有所走弱：生产和外需下行，内需小幅上行。权益市场维持上涨势头，月末央行购债使得债券市场情绪有所好转。11 月 PMI 小幅回升：生产和外需上行，内需下行，与 10 月情况相比均有所逆转。权益市场呈现震荡行情，债券市场并未因风险偏好的下行而有所走强。12 月 PMI 明显回升：生产、内需、外需均上行。权益市场呈现震荡走势，债券市场小幅走强。全季度来看，3 年期和 5 年期 AAA 评级信用债收益率分别下行 13bp 和 19bp；3、5、10 年期国债收益率分别下行 14bp、上行 3bp 和下行 1bp。

报告期内本基金权益仓位较 25%的中枢水平略有提升，在方向配置上我们坚持一贯投资思路，大体保持不变，主要集中在家用电器、电子、机械设备、电力设备、基础化工等业绩增长稳定或低估值相关的行业。港股方面，国内当前政策发力积极、经济景气平稳。受美联储宽松预期及美元走弱影响，人民币汇率有望继续偏强，有利于进一步吸引外资回流港股。持续看好科技成长、新消费等板块的投资机会。固收方面，固定收益投资方面，本基金债券仓位较为平稳，以持有到期获取稳健收益为目的，在经济增长预期回升中，卖出长债持仓，降低组合久期风险暴露，增加 2-3Y 信用债配置，获取稳定票息收益。信用债整体评级较高，久期和杠杆率控制在合适的水平。

#### 4.5 报告期内基金的业绩表现

截至报告期末，本基金 A 份额净值为 1.5029 元，报告期内，份额净值增长率为 1.34%，同期业绩基准增长率为-0.23%；本基金 C 份额净值为 1.4445 元，报告期内，份额净值增长率为 1.18%，同期业绩基准增长率为-0.23%；本基金 E 份额净值为 1.5001 元，报告期内，份额净值增长率为 1.27%，同期业绩基准增长率为-0.23%。

#### 4.6 报告期内基金持有人数或基金资产净值预警说明

报告期内，本基金未出现连续二十个交易日基金份额持有人数量不满二百人或者基金资产净值低于五千万元的情形。

## § 5 投资组合报告

## 5.1 报告期末基金资产组合情况

金额单位：人民币元

序号	项目	金额（元）	占基金总资产的比例（%）
1	权益投资	229,506,068.78	21.70
	其中：股票	229,506,068.78	21.70
2	基金投资	-	-
3	固定收益投资	793,803,314.11	75.06
	其中：债券	793,803,314.11	75.06
	资产支持证券	-	-
4	贵金属投资	-	-
5	金融衍生品投资	-	-
6	买入返售金融资产	-1,148.89	0.00
	其中：买断式回购的买入返售金融资产	-	-
7	银行存款和结算备付金合计	28,248,135.08	2.67
8	其他资产	5,938,139.74	0.56
9	合计	1,057,494,508.82	100.00

注：本基金本报告期末通过深港通交易机制投资的港股市值为人民币 27,274,967.90 元，占基金资产净值比例 3.37%。

## 5.2 报告期末按行业分类的股票投资组合

### 5.2.1 报告期末按行业分类的境内股票投资组合

代码	行业类别	公允价值（元）	占基金资产净值比例（%）
A	农、林、牧、渔业	-	-
B	采矿业	12,732,812.72	1.57
C	制造业	143,791,203.07	17.74
D	电力、热力、燃气及水生产和供应业	7,420,916.64	0.92
E	建筑业	168,318.00	0.02
F	批发和零售业	2,222,799.44	0.27
G	交通运输、仓储和邮政业	2,146,510.00	0.26
H	住宿和餐饮业	353,425.00	0.04
I	信息传输、软件和信息技术服务业	7,323,745.72	0.90
J	金融业	10,112,664.70	1.25
K	房地产业	-	-
L	租赁和商务服务业	8,156,249.00	1.01
M	科学研究和技术服务业	1,444,676.59	0.18
N	水利、环境和公共设施管理业	6,357,780.00	0.78
O	居民服务、修理和其他服务业	-	-
P	教育	-	-

Q	卫生和社会工作	-	-
R	文化、体育和娱乐业	-	-
S	综合	-	-
	合计	202,231,100.88	24.96

### 5.2.2 报告期末按行业分类的港股通投资股票投资组合

行业类别	公允价值（人民币）	占基金资产净值比例（%）
能源	1,416,924.57	0.17
材料	3,484,532.44	0.43
工业	994,463.28	0.12
非必需消费品	1,476,168.57	0.18
必需消费品	660,073.18	0.08
医疗保健	569,141.50	0.07
金融	2,572,618.95	0.32
科技	1,306,507.73	0.16
通讯	12,259,676.03	1.51
公用事业	1,425,064.39	0.18
房地产	1,109,797.26	0.14
政府	-	-
合计	27,274,967.90	3.37

注：以上分类采用彭博行业分类标准（BICS）。

## 5.3 期末按公允价值占基金资产净值比例大小排序的股票投资明细

### 5.3.1 报告期末按公允价值占基金资产净值比例大小排序的前十名股票投资明细

序号	股票代码	股票名称	数量（股）	公允价值（元）	占基金资产净值比例（%）
1	300750	宁德时代	27,340	10,040,888.40	1.24
2	600690	海尔智家	354,140	9,239,512.60	1.14
3	06690	海尔智家	17,000	372,813.09	0.05
4	00700	腾讯控股	13,800	7,466,197.16	0.92
5	000333	美的集团	91,000	7,111,650.00	0.88
6	00941	中国移动	54,000	3,984,826.00	0.49
7	600941	中国移动	28,882	2,918,526.10	0.36
8	002027	分众传媒	919,300	6,775,241.00	0.84
9	600323	瀚蓝环境	222,300	6,357,780.00	0.78
10	002415	海康威视	181,700	5,421,928.00	0.67
11	002142	宁波银行	167,530	4,705,917.70	0.58
12	600989	宝丰能源	231,700	4,548,271.00	0.56

注：对于同时在 A+H 股上市的股票，合并计算公允价值参与排序，并按照不同股票分别披露。

## 5.4 报告期末按债券品种分类的债券投资组合

序号	债券品种	公允价值（元）	占基金资产净值比例（%）
1	国家债券	-	-
2	央行票据	-	-
3	金融债券	283,281,787.14	34.96
	其中：政策性金融债	123,120,613.98	15.19
4	企业债券	494,151,325.73	60.98
5	企业短期融资券	-	-
6	中期票据	-	-
7	可转债（可交换债）	16,370,201.24	2.02
8	同业存单	-	-
9	其他	-	-
10	合计	793,803,314.11	97.96

5.5 报告期末按公允价值占基金资产净值比例大小排名的前五名债券投资明细

序号	债券代码	债券名称	数量（张）	公允价值（元）	占基金资产净值比例（%）
1	230202	23 国开 02	450,000	46,151,568.49	5.70
2	185325	22 新际 02	400,000	41,667,491.51	5.14
3	242580019	25 浦发银行永续债 01	300,000	30,060,963.29	3.71
4	240210	24 国开 10	270,000	28,146,205.48	3.47
5	240215	24 国开 15	270,000	27,833,715.62	3.43

5.6 报告期末按公允价值占基金资产净值比例大小排名的前十名资产支持证券投资明细

本基金本报告期末未持有资产支持证券。

5.7 报告期末按公允价值占基金资产净值比例大小排序的前五名贵金属投资明细

无。

5.8 报告期末按公允价值占基金资产净值比例大小排名的前五名权证投资明细

无。

5.9 报告期末本基金投资的股指期货交易情况说明

5.9.1 报告期末本基金投资的股指期货持仓和损益明细

无。

### 5.9.2 本基金投资股指期货的投资政策

本基金在进行股指期货投资时，将根据风险管理原则，以套期保值为主要目的，采用流动性好、交易活跃的期货合约，通过对证券市场和期货市场运行趋势的研究，结合股指期货的定价模型寻求其合理的估值水平，与现货资产进行匹配，通过多头或空头套期保值等策略进行套期保值操作。基金管理人将充分考虑股指期货的收益性、流动性及风险性特征，运用股指期货对冲系统性风险、对冲特殊情况下的流动性风险，如大额申购赎回等，利用金融衍生品的杠杆作用，以达到降低投资组合的整体风险的目的。

## 5.10 报告期末本基金投资的国债期货交易情况说明

### 5.10.1 本期国债期货投资政策

本基金在进行国债期货投资时，将根据风险管理原则，以套期保值为主要目的，采用流动性好、交易活跃的国债期货合约，通过对债券市场和期货市场运行趋势的研究，结合国债期货的定价模型寻求其合理的估值水平，与现货资产进行匹配，通过多头或空头套期保值等策略进行套期保值操作。基金管理人将充分考虑国债期货的收益性、流动性及风险性特征，运用国债期货对冲系统性风险、对冲特殊情况下的流动性风险，如大额申购赎回等，利用金融衍生品的杠杆作用，以达到降低投资组合的整体风险的目的。

### 5.10.2 报告期末本基金投资的国债期货持仓和损益明细

无。

### 5.10.3 本期国债期货投资评价

无。

## 5.11 投资组合报告附注

### 5.11.1 声明本基金投资的前十名证券的发行主体本期是否出现被监管部门立案调查，或在报告编制日前一年内受到公开谴责、处罚的情形。如是，还应对相关证券的投资决策程序做出说明

本基金投资的前十名证券的发行主体中，国家开发银行在报告编制日前一年内曾受到中国人民银行的处罚；中国农业银行股份有限公司在报告编制日前一年内曾受到国家金融监督管理总局、中国人民银行的处罚；上海浦东发展银行股份有限公司在报告编制日前一年内曾受到国家金融监督管理总局的处罚。除上述证券的发行主体外，本基金投资的前十名证券的发行主体本期未有被监管部门立案调查，不存在报告编制日前一年内受到公开谴责、处罚的情形。

对上述证券的投资决策程序的说明：本基金投资上述证券的投资决策程序符合相关法律法规和公司制度的要求。

### 5.11.2 声明基金投资的前十名股票是否超出基金合同规定的备选股票库。如是，还应对相关股票的投资决策程序做出说明

本基金投资的前十名股票（如有）没有超出基金合同规定的备选股票库，本基金管理人从制度和流程上要求股票必须先入库再买入。

### 5.11.3 其他资产构成

序号	名称	金额（元）
1	存出保证金	33,201.95
2	应收证券清算款	5,439,471.73
3	应收股利	2,419.20
4	应收利息	-
5	应收申购款	463,046.86
6	其他应收款	-
7	待摊费用	-
8	其他	-
9	合计	5,938,139.74

### 5.11.4 报告期末持有的处于转股期的可转换债券明细

序号	债券代码	债券名称	公允价值（元）	占基金资产净值比例（%）
1	113052	兴业转债	4,199,170.45	0.52
2	113042	上银转债	3,424,156.25	0.42
3	127045	牧原转债	1,631,196.19	0.20
4	113661	福 22 转债	1,495,211.01	0.18
5	113056	重银转债	1,387,187.38	0.17
6	113682	益丰转债	1,189,363.58	0.15
7	113605	大参转债	1,163,348.47	0.14
8	113632	鹤 21 转债	1,149,580.27	0.14
9	128142	新乳转债	730,987.64	0.09

### 5.11.5 报告期末前十名股票中存在流通受限情况的说明

无。

## § 6 开放式基金份额变动

单位：份

项目	南方致远混合 A	南方致远混合 C	南方致远混合 E
报告期期初基金份额总额	421,125,305.88	150,648,346.28	397,390.17
报告期间基金总申购份额	15,203,093.21	13,020,686.96	8,937,322.54

减：报告期期间基金总赎回份额	21,775,121.64	43,557,057.41	120,999.10
报告期期间基金拆分变动份额（份额减少以“-”填列）	-	-	-
报告期期末基金份额总额	414,553,277.45	120,111,975.83	9,213,713.61

§ 7 基金管理人运用固有资金投资本基金情况

7.1 基金管理人持有本基金份额变动情况

本报告期末，基金管理人未持有本基金份额。

7.2 基金管理人运用固有资金投资本基金交易明细

本报告期内，基金管理人不存在申购、赎回或买卖本基金的情况。

§ 8 影响投资者决策的其他重要信息

8.1 报告期内单一投资者持有基金份额比例达到或超过 20%的情况

投资者类别	报告期内持有基金份额变化情况					报告期末持有基金情况	
	序号	持有基金份额比例达到或者超过 20%的时间区间	期初份额	申购份额	赎回份额	持有份额	份额占比
机构	1	20251001-20251231	187,845,422.34	8,022,057.66	24,907,471.08	170,960,008.92	31.43%
产品特有风险							
本基金存在持有基金份额超过 20%的基金份额持有人，在特定赎回比例及市场条件下，若基金管理人未能以合理价格及时变现基金资产，将会导致流动性风险和基金净值波动风险。							

8.2 影响投资者决策的其他重要信息

无。

§ 9 备查文件目录

## 9.1 备查文件目录

- 1、《南方致远混合型证券投资基金基金合同》；
- 2、《南方致远混合型证券投资基金托管协议》；
- 3、南方致远混合型证券投资基金 2025 年 4 季度报告原文。

## 9.2 存放地点

深圳市福田区莲花街道益田路 5999 号基金大厦 32-42 楼。

## 9.3 查阅方式

网站：<http://www.nffund.com>