

嘉实稳固收益债券型证券投资基金

2025 年第 4 季度报告

2025 年 12 月 31 日

基金管理人：嘉实基金管理有限公司

基金托管人：中国工商银行股份有限公司

报告送出日期：2026 年 1 月 22 日

§1 重要提示

基金管理人的董事会及董事保证本报告所载资料不存在虚假记载、误导性陈述或重大遗漏，并对其内容的真实性、准确性和完整性承担个别及连带责任。

基金托管人中国工商银行股份有限公司根据本基金合同规定，于 2026 年 01 月 20 日复核了本报告中的财务指标、净值表现和投资组合报告等内容，保证复核内容不存在虚假记载、误导性陈述或者重大遗漏。

基金管理人承诺以诚实信用、勤勉尽责的原则管理和运用基金资产，但不保证基金一定盈利。基金的过往业绩并不代表其未来表现。投资有风险，投资者在作出投资决策前应仔细阅读本基金的招募说明书。

本报告中财务资料未经审计。
本报告期自 2025 年 10 月 01 日起至 2025 年 12 月 31 日止。

§2 基金产品概况

基金简称	嘉实稳固收益债券
基金主代码	070020
基金运作方式	契约型开放式
基金合同生效日	2010 年 9 月 1 日
报告期末基金份额总额	2,475,186,741.14 份
投资目标	本基金在追求本金安全、有效控制风险的前提下，力争持续稳定地获得高于存款利率的收益。
投资策略	<p>为持续稳妥地获得高于存款利率的收益，本基金首先运用本金保护机制，谋求有效控制投资风险。在此前提下，本基金综合分析宏观经济趋势、国家宏观政策趋势、行业及企业盈利和信用状况、债券市场和股票市场估值水平及预期收益等，挖掘风险收益优化、满足组合收益和流动性要求的投资机会，力求持续取得达到或超过业绩比较基准的收益。</p> <p>本基金的本金保护机制包括：嘉实护本目标抬升机制、嘉实固定比例投资组合保险机制、嘉实债券组合风险控制措施。</p> <p>本基金为达到投资目标，从投资环境的现状和发展出发，从投资人的需求出发，以“3 年运作周期滚动”的方式，实施开放式运作。本基金的每个“3 年运作周期”，包括为期 3 年的“运作期”及该“运作期”期满后为期 1 个月的“间歇期”(请参考本基金合同第一部分“前言和释义”中“3 年运作周期滚动”)。在 3 年运作期内，本基金通过适当的投资策略和产品机制，增强对组合流</p>

	<p>动性的保护，以便于本基金实施本金保护机制，力争达到或超越业绩比较基准，优化基金组合的风险收益和流动性，从而力求满足投资人持续稳定地获得高于存款利率收益的需求。在 1 个月的间歇期内，本基金保持较高的组合流动性，以便于本基金在前后两个运作期的过渡期间调整组合配置，也便于投资人安排投资。</p> <p>具体投资策略包括：资产配置、债券投资策略（构建组合、嘉实债券组合风险控制措施、优化组合）、可转债投资策略、权益类投资策略（新股申购策略、二级市场股票投资策略、套利策略、存托凭证投资策略）。</p>		
业绩比较基准	本基金当期运作期平均年化收益率 = 三年期定期存款利率+1.6%		
风险收益特征	本基金为债券型基金，其预期风险和预期收益低于股票型基金、混合型基金，高于货币市场基金。		
基金管理人	嘉实基金管理有限公司		
基金托管人	中国工商银行股份有限公司		
下属分级基金的基金简称	嘉实稳固收益债券 A	嘉实稳固收益债券 C	嘉实稳固收益债券 D
下属分级基金的交易代码	009089	070020	024212
报告期末下属分级基金的份额总额	809,292,294.08 份	801,655,441.92 份	864,239,005.14 份

§3 主要财务指标和基金净值表现

3.1 主要财务指标

单位：人民币元

主要财务指标	报告期（2025 年 10 月 1 日-2025 年 12 月 31 日）		
	嘉实稳固收益债券 A	嘉实稳固收益债券 C	嘉实稳固收益债券 D
1. 本期已实现收益	9,200,318.73	6,227,335.07	5,729,876.15
2. 本期利润	-6,823,349.90	-4,279,774.37	-2,556,555.75
3. 加权平均基金份额本期利润	-0.0067	-0.0054	-0.0039
4. 期末基金资产净值	973,101,327.22	956,672,599.47	1,039,808,945.37
5. 期末基金份额净值	1.2024	1.1934	1.2031

注：（1）本期已实现收益指基金本期利息收入、投资收益、其他收入（不含公允价值变动收益）扣除相关费用和信用减值损失后的余额，本期利润为本期已实现收益加上本期公允价值变动收益。

（2）上述基金业绩指标不包括持有人认购或交易基金的各项费用，计入费用后实际收益水平要低于所列数字。

3.2 基金净值表现

3.2.1 基金份额净值增长率及其与同期业绩比较基准收益率的比较

嘉实稳固收益债券 A

阶段	净值增长率①	净值增长率标准差②	业绩比较基准收益率③	业绩比较基准收益率标准差④	①－③	②－④
过去三个月	-0.32%	0.31%	1.08%	0.01%	-1.40%	0.30%
过去六个月	5.83%	0.29%	2.17%	0.01%	3.66%	0.28%
过去一年	7.05%	0.28%	4.35%	0.01%	2.70%	0.27%
过去三年	15.27%	0.27%	13.64%	0.01%	1.63%	0.26%
过去五年	15.94%	0.30%	23.74%	0.01%	-7.80%	0.29%
自基金合同生效起至今	30.24%	0.31%	28.00%	0.01%	2.24%	0.30%

嘉实稳固收益债券 C

阶段	净值增长率①	净值增长率标准差②	业绩比较基准收益率③	业绩比较基准收益率标准差④	①－③	②－④
过去三个月	-0.42%	0.31%	1.08%	0.01%	-1.50%	0.30%
过去六个月	5.62%	0.29%	2.17%	0.01%	3.45%	0.28%
过去一年	6.62%	0.28%	4.35%	0.01%	2.27%	0.27%
过去三年	13.85%	0.27%	13.64%	0.01%	0.21%	0.26%
过去五年	13.61%	0.31%	23.74%	0.01%	-10.13%	0.30%
自基金合同生效起至今	106.96%	0.29%	104.39%	0.01%	2.57%	0.28%

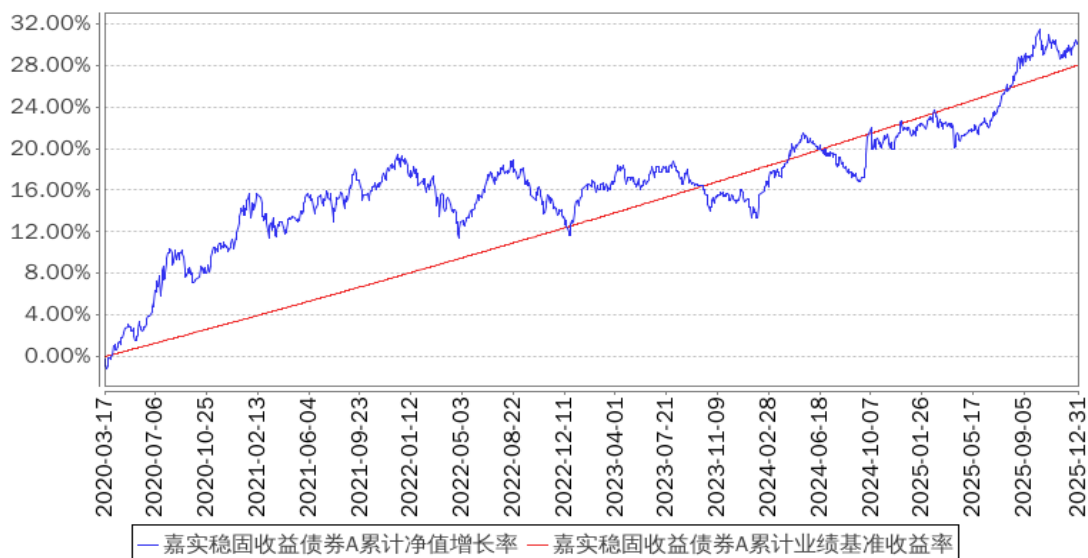
嘉实稳固收益债券 D

阶段	净值增长率①	净值增长率标准差②	业绩比较基准收益率③	业绩比较基准收益率标准差④	①－③	②－④
过去三个月	-0.33%	0.31%	1.08%	0.01%	-1.41%	0.30%
过去六个月	5.82%	0.29%	2.17%	0.01%	3.65%	0.28%
自基金合同生效起至今	6.82%	0.27%	2.73%	0.01%	4.09%	0.26%

3.2.2 自基金合同生效以来基金累计净值增长率变动及其与同期业绩比较基准收益率率变动的比较

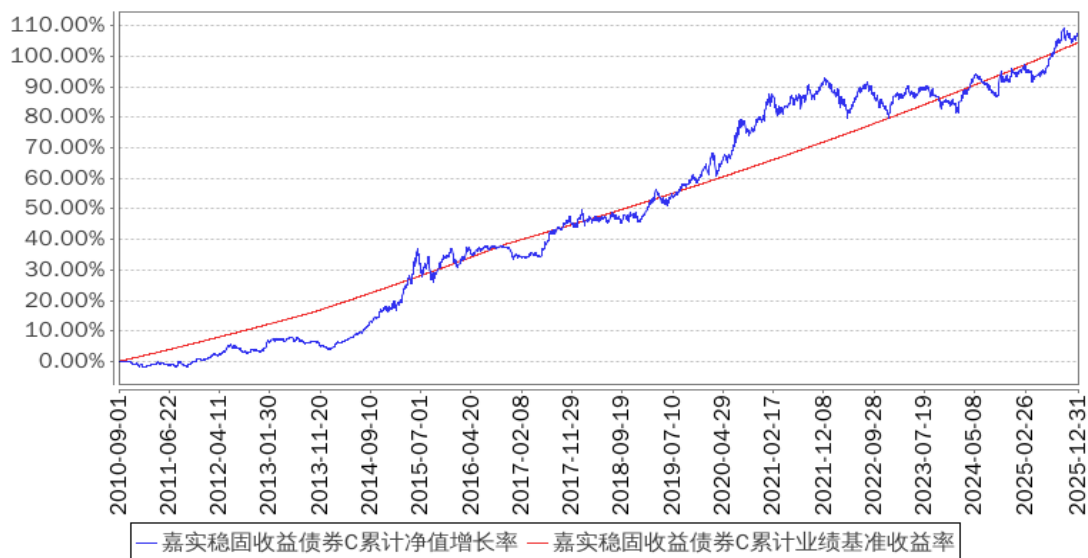
嘉实稳固收益债券A累计净值增长率与同期业绩比较基准收益率的历史走势对比图

(2020年03月17日至2025年12月31日)

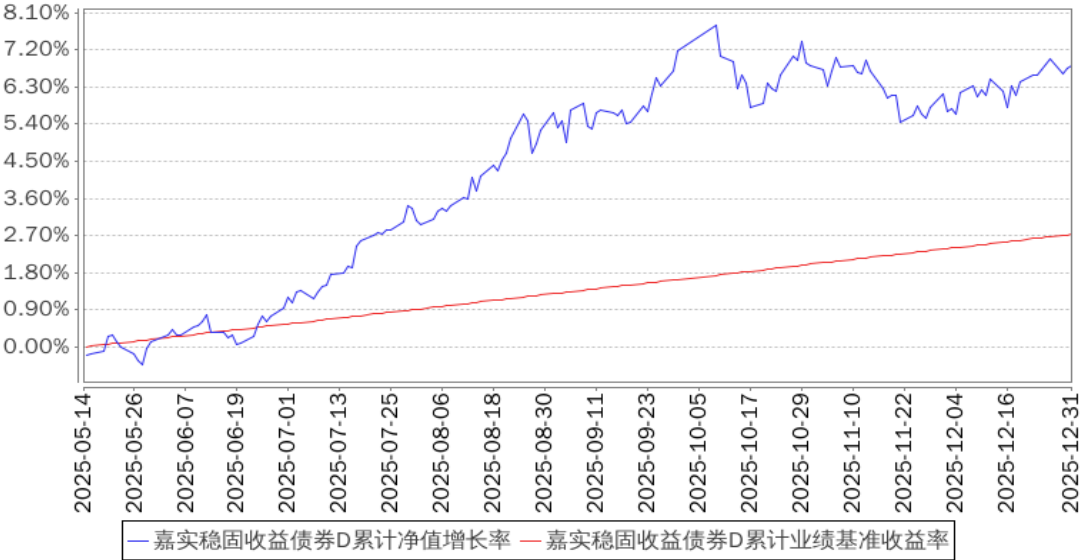


嘉实稳固收益债券C累计净值增长率与同期业绩比较基准收益率的历史走势对比图

(2010年09月01日至2025年12月31日)



嘉实稳固收益债券D累计净值增长率与同期业绩比较基准收益率的历史走势对比图
(2025年05月14日至2025年12月31日)



注：按基金合同和招募说明书的约定，本基金自基金合同生效日起 6 个月为建仓期，建仓期结束时本基金的各项资产配置比例符合基金合同约定。

3.3 其他指标

无。

§4 管理人报告

4.1 基金经理（或基金经理小组）简介

姓名	职务	任本基金的基金经理期限		证券从业年限	说明
		任职日期	离任日期		
胡永青	本基金、嘉实策略优选混合、嘉实致融一年定期债券、嘉实浦惠 6 个月持有期混合、嘉实稳惠 6 个月持有期混合、嘉实浦盈一年持有期混合、	2015 年 4 月 18 日	-	22 年	曾任天安保险固定收益组合经理，信诚基金投资经理，国泰基金固定收益部总监助理、基金经理。2013 年 11 月加入嘉实基金管理有限公司，曾任策略组组长。现任投资总监（固收+）。硕士研究生，具有基金从业资格。中国国籍。

	嘉实稳健 添利一年 持有混 合、嘉实 民安添复 一年持有 期混合、 嘉实添惠 一年持有 混合、嘉 实融惠混 合基金经 理				
--	--	--	--	--	--

注：（1）首任基金经理的“任职日期”为基金合同生效日，此后的非首任基金经理的“任职日期”指根据公司决定确定的聘任日期；“离任日期”指根据公司决定确定的解聘日期。

（2）证券从业的含义遵从行业协会相关规定。

4.2 管理人对报告期内本基金运作合规守信情况的说明

报告期内，本基金管理人严格遵循了《证券法》、《证券投资基金法》及其各项配套法规、《嘉实稳固收益债券型证券投资基金基金合同》和其他相关法律法规的规定，本着诚实信用、勤勉尽责的原则管理和运用基金资产，在严格控制风险的基础上，为基金份额持有人谋求最大利益。本基金运作管理符合有关法律法规和基金合同的规定和约定，无损害基金份额持有人利益的行为。

4.3 公平交易专项说明

4.3.1 公平交易制度的执行情况

报告期内，基金管理人严格执行证监会《证券投资基金管理公司公平交易制度指导意见》和公司内部公平交易制度，各投资组合按投资管理制度和流程独立决策，并在获得投资信息、投资建议和实施投资决策方面享有公平的机会；通过完善交易范围内各类交易的公平交易执行细则、严格的流程控制、持续的技术改进，确保公平交易原则的实现；通过 IT 系统和人工监控等方式进行日常监控，公平对待旗下管理的所有投资组合。

4.3.2 异常交易行为的专项说明

报告期内，公司旗下所有投资组合参与交易所公开竞价交易中，同日反向交易成交较少的单边交易量超过该证券当日成交量的 5%的，合计 2 次，均为不同基金经理管理的组合间因投资策略不同而发生的反向交易，未发现不公平交易和利益输送行为。

4.4 报告期内基金的投资策略和运作分析

2025 年四季度以来，中国宏观政策协同发力稳增长，结构性导向明确，经济增速方面，受需求端收缩（投资、消费、外贸增速均放缓）及高基数效应影响呈现阶段性回调，不过全年实现实际 GDP 增速 5%左右目标无忧，且高技术产业保持较快增长形成支撑。价格端逐步企稳，12 月 CPI 同比 0.7%与前月持平，PPI 同比降幅收窄至 1.8%，主因落后产能退出缓解供需过剩叠加低基数效应。政策层面延续“货币适度宽松+财政积极有为”协同基调，央行四季度例会强调“供强需弱”格局，聚焦“优化供给、做优增量、盘活存量”，重点支持高科技创新领域；财政端超长期特别国债与地方政府专项债协同发力，全年地方债发行突破 10 万亿元，政策删除“防范资金空转”表述，预留灵活加码空间，核心目标指向促进物价回升与经济循环改善。A 股市场呈现震荡分化的结构性特征，截至 12 月末，上证指数收于 3968.84 点，四季度整体震荡上行但波动加剧；深证成指收于 13525.02 点，期间呈现区间波动态势。板块方面，人工智能、机器人等科技成长主线受益于政策对科技创新的支持延续强势，有色金属和贵金属在美联储降息周期启动与国际格局重塑影响下表现领先，但沪深 300 等权重指数表现偏弱，反映市场对基本面的关注度提升。港股依托估值低位优势，叠加全球降息周期下外资回流预期，呈现补涨态势，但受海外不确定性扰动，波动仍存。市场转向聚焦基本面与安全边际，股债夏普比率差值仍显示股票具备配置优势。四季度债券收益率高波动震荡，利率债方面，10 年期国债收益率在 1.75%-1.85%区间震荡，月末徘徊于 1.83%附近，核心驱动逻辑为：央行未释放超预期宽松信号，市场预期收益率突破前低需非常规宽松支撑，经济循环改善背景下，2%以下区间上行压力犹存。信用债市场呈现“风险偏好分层”特征，中高等级、中短期限品种因票息与流动性优势受青睐，成交活跃度升温；长期限、弱资质品种持续承压，利差边际走阔。

结合管理层对于行业高质量发展的要求，组合定位于中低波动的混合型产品，秉持长期稳健投资理念，围绕大类资产配置创造基础收益，战术结构调整创造超额的思路对组合进行管理。中性配置债券，保持中等久期，以高等级中短信用债为核心配置，少量增加长久期利率债，寻找波段收益；超配权益资产，重点围绕有色、电子、生物医药、机械设备、电力设备等行业进行投资，这些行业共性特点在于需求稳定，供给端格局优化已经接近完成，且很多具备全球出海和定价能力的龙头企业。在市场宽幅震荡的过程中维持了较低的波动，给投资者提供了较好的持有体验。

4.5 报告期内基金的业绩表现

截至本报告期末嘉实稳固收益债券 A 基金份额净值为 1.2024 元，本报告期基金份额净值增长率为-0.32%；截至本报告期末嘉实稳固收益债券 C 基金份额净值为 1.1934 元，本报告期基金份额净值增长率为-0.42%；截至本报告期末嘉实稳固收益债券 D 基金份额净值为 1.2031 元，本报告期基金份额净值增长率为-0.33%；业绩比较基准收益率为 1.08%。

4.6 报告期内基金持有人数或基金资产净值预警说明

无。

§5 投资组合报告

5.1 报告期末基金资产组合情况

序号	项目	金额（元）	占基金总资产的比例（%）
1	权益投资	535,058,064.74	15.74
	其中：股票	535,058,064.74	15.74
2	基金投资	—	—
3	固定收益投资	2,805,301,341.41	82.50
	其中：债券	2,805,301,341.41	82.50
	资产支持证券	—	—
4	贵金属投资	—	—
5	金融衍生品投资	—	—
6	买入返售金融资产	—	—
	其中：买断式回购的买入返售金融资产	—	—
7	银行存款和结算备付金合计	59,004,473.66	1.74
8	其他资产	960,851.98	0.03
9	合计	3,400,324,731.79	100.00

5.2 报告期末按行业分类的股票投资组合

5.2.1 报告期末按行业分类的境内股票投资组合

代码	行业类别	公允价值（元）	占基金资产净值比例（%）
A	农、林、牧、渔业	—	—
B	采矿业	92,562,193.37	3.12
C	制造业	290,534,426.33	9.78
D	电力、热力、燃气及水生产和供应业	22,408,848.00	0.75
E	建筑业	—	—
F	批发和零售业	—	—
G	交通运输、仓储和邮政业	20,416,628.00	0.69
H	住宿和餐饮业	—	—
I	信息传输、软件和信息技术服务业	15,174,336.00	0.51
J	金融业	17,847,296.00	0.60
K	房地产业	—	—
L	租赁和商务服务业	—	—
M	科学研究和技术服务业	76,114,337.04	2.56
N	水利、环境和公共设施管理业	—	—

O	居民服务、修理和其他服务业	—	—
P	教育	—	—
Q	卫生和社会工作	—	—
R	文化、体育和娱乐业	—	—
S	综合	—	—
	合计	535,058,064.74	18.02

5.2.2 报告期末按行业分类的港股通投资股票投资组合

无。

5.3 期末按公允价值占基金资产净值比例大小排序的股票投资明细

5.3.1 报告期末按公允价值占基金资产净值比例大小排序的前十名股票投资明细

序号	股票代码	股票名称	数量（股）	公允价值（元）	占基金资产净值比例（%）
1	601899	紫金矿业	1,265,947	43,637,193.09	1.47
2	603993	洛阳钼业	1,784,400	35,688,000.00	1.20
3	603259	药明康德	380,600	34,497,584.00	1.16
4	002475	立讯精密	586,660	33,269,488.60	1.12
5	603699	纽威股份	631,300	32,808,661.00	1.10
6	600885	宏发股份	957,773	29,116,299.20	0.98
7	000333	美的集团	348,035	27,198,935.25	0.92
8	601567	三星医疗	1,180,200	27,168,204.00	0.91
9	688293	奥浦迈	530,900	26,014,100.00	0.88
10	000933	神火股份	934,020	25,657,529.40	0.86

5.4 报告期末按债券品种分类的债券投资组合

序号	债券品种	公允价值（元）	占基金资产净值比例（%）
1	国家债券	479,861,329.31	16.16
2	央行票据	—	—
3	金融债券	1,290,219,965.21	43.45
	其中：政策性金融债	315,988,154.79	10.64
4	企业债券	181,726,803.63	6.12
5	企业短期融资券	—	—
6	中期票据	520,927,741.66	17.54
7	可转债（可交换债）	332,565,501.60	11.20
8	同业存单	—	—
9	其他	—	—
10	合计	2,805,301,341.41	94.47

5.5 报告期末按公允价值占基金资产净值比例大小排序的前五名债券投资明细

序号	债券代码	债券名称	数量（张）	公允价值（元）	占基金资产净值比例（%）
1	019547	16 国债 19	1,265,030	146,936,492.38	4.95
2	250215	25 国开 15	1,200,000	118,008,657.53	3.97

3	232380006	23 中行二级资本 债 01A	1,000,000	106,240,054.79	3.58
4	092280108	22 中行二级资本 债 02A	1,000,000	102,693,484.93	3.46
5	210203	21 国开 03	950,000	97,905,568.49	3.30

5.6 报告期末按公允价值占基金资产净值比例大小排序的前十名资产支持证券投资 明细

无。

5.7 报告期末按公允价值占基金资产净值比例大小排序的前五名贵金属投资明细

无。

5.8 报告期末按公允价值占基金资产净值比例大小排序的前五名权证投资明细

无。

5.9 报告期末本基金投资的国债期货交易情况说明

5.9.1 本期国债期货投资政策

无。

5.9.2 报告期末本基金投资的国债期货持仓和损益明细

无。

5.9.3 本期国债期货投资评价

无。

5.10 投资组合报告附注

5.10.1 本基金投资的前十名证券的发行主体本期是否出现被监管部门立案调查，或在报告编制日前一年内受到公开谴责、处罚的情形

本基金投资的前十名证券的发行主体中，其中，中国银行股份有限公司、国家开发银行、宁波银行股份有限公司、浙商银行股份有限公司出现在报告编制日前一年内受到监管部门公开谴责或/及处罚的情况。

本基金对上述主体所发行证券的投资决策程序符合公司投资管理制度的相关规定。

5.10.2 基金投资的前十名股票是否超出基金合同规定的备选股票库

本基金投资的前十名股票中，没有超出基金合同规定的备选股票库之外的股票。

5.10.3 其他资产构成

序号	名称	金额（元）
1	存出保证金	331,641.14
2	应收证券清算款	—
3	应收股利	—
4	应收利息	—
5	应收申购款	629,210.84
6	其他应收款	—
7	其他	—
8	合计	960,851.98

5.10.4 报告期末持有的处于转股期的可转换债券明细

序号	债券代码	债券名称	公允价值（元）	占基金资产净值比例（%）
1	127027	能化转债	26,637,302.60	0.90
2	110085	通 22 转债	26,539,233.68	0.89
3	113052	兴业转债	24,821,950.89	0.84
4	113661	福 22 转债	24,127,682.69	0.81
5	110081	闻泰转债	22,709,032.70	0.76
6	118055	伟测转债	22,282,261.83	0.75
7	127089	晶澳转债	19,933,994.96	0.67
8	113042	上银转债	19,058,383.56	0.64
9	127045	牧原转债	18,644,768.37	0.63
10	118031	天 23 转债	16,038,412.57	0.54
11	123159	崧盛转债	14,138,239.77	0.48
12	127095	广泰转债	9,948,747.48	0.34
13	127049	希望转 2	9,529,585.21	0.32
14	118048	利扬转债	9,180,360.22	0.31
15	113066	平煤转债	9,051,068.92	0.30
16	113623	凤 21 转债	8,799,707.73	0.30
17	123114	三角转债	8,671,915.05	0.29
18	128142	新乳转债	8,668,360.64	0.29
19	113048	晶科转债	6,675,304.05	0.22
20	123256	恒帅转债	5,805,900.29	0.20
21	113654	永 02 转债	5,731,154.33	0.19
22	110094	众和转债	5,560,773.85	0.19
23	113615	金诚转债	4,485,468.95	0.15
24	127024	盈峰转债	4,352,371.66	0.15
25	127066	科利转债	1,173,519.60	0.04

5.10.5 报告期末前十名股票中存在流通受限情况的说明

无。

5.10.6 投资组合报告附注的其他文字描述部分

无。

§6 开放式基金份额变动

单位：份

项目	嘉实稳固收益债券 A	嘉实稳固收益债券 C	嘉实稳固收益债券 D
报告期期初基金份额总额	1,156,179,155.80	757,313,676.78	631,548,546.63
报告期期间基金总申购份额	97,287,153.96	115,846,349.87	428,888,401.60
减：报告期期间基金总赎回份额	444,174,015.68	71,504,584.73	196,197,943.09
报告期期间基金拆分变动份额（份额减少以“-”填列）	-	-	-
报告期期末基金份额总额	809,292,294.08	801,655,441.92	864,239,005.14

注：报告期期间基金总申购份额含红利再投、转换入份额，总赎回份额含转换出份额。

§7 基金管理人运用固有资金投资本基金情况

7.1 基金管理人持有本基金份额变动情况

无。

7.2 基金管理人运用固有资金投资本基金交易明细

无。

§8 备查文件目录

8.1 备查文件目录

- (1) 中国证监会《关于核准嘉实稳固收益债券型证券投资基金募集的批复》；
- (2) 《嘉实稳固收益债券型证券投资基金基金合同》；
- (3) 《嘉实稳固收益债券型证券投资基金招募说明书》；
- (4) 《嘉实稳固收益债券型证券投资基金托管协议》；
- (5) 基金管理人业务资格批件、营业执照；
- (6) 报告期内嘉实稳固收益债券型证券投资基金公告的各项原稿。

8.2 存放地点

北京市朝阳区建国门外大街 21 号北京国际俱乐部 C 座写字楼 12A 层嘉实基金管理有限公司

8.3 查阅方式

(1) 书面查询：查阅时间为每工作日 8:30-11:30, 13:00-17:30。投资者可免费查阅，也可按工本费购买复印件。

(2) 网站查询：基金管理人网址：<http://www.jsfund.cn>

投资者对本报告如有疑问，可咨询本基金管理人嘉实基金管理有限公司，咨询电话 400-600-8800，或发 E-mail: service@jsfund.cn。

嘉实基金管理有限公司

2026 年 1 月 22 日