

中邮健康文娱灵活配置混合型  
证券投资基金  
2025 年年度报告

2025 年 12 月 31 日

基金管理人：中邮创业基金管理股份有限公司

基金托管人：交通银行股份有限公司

送出日期：2026 年 3 月 20 日

## § 1 重要提示及目录

### 1.1 重要提示

基金管理人的董事会、董事保证本报告所载资料不存在虚假记载、误导性陈述或重大遗漏，并对其内容的真实性、准确性和完整性承担个别及连带责任。本年度报告已经全部独立董事签字同意，并由董事长签发。

基金托管人交通银行股份有限公司（简称：交通银行）根据本基金合同规定，于 2026 年 03 月 19 日复核了本报告中的财务指标、净值表现、利润分配情况、财务会计报告、投资组合报告等内容，保证复核内容不存在虚假记载、误导性陈述或者重大遗漏。

基金管理人承诺以诚实信用、勤勉尽责的原则管理和运用基金资产，但不保证基金一定盈利。

基金的过往业绩并不代表其未来表现。投资有风险，投资者在作出投资决策前应仔细阅读本基金的招募说明书及其更新。

本报告财务资料已经审计，中审亚太会计师事务所（特殊普通合伙）为本基金出具了标准无保留意见的审计报告，请投资者注意阅读。

本报告期自 2025 年 01 月 01 日起至 2025 年 12 月 31 日止。

## 1.2 目录

<b>§ 1 重要提示及目录</b> .....	<b>2</b>
1.1 重要提示 .....	2
1.2 目录 .....	3
<b>§ 2 基金简介</b> .....	<b>5</b>
2.1 基金基本情况 .....	5
2.2 基金产品说明 .....	5
2.3 基金管理人和基金托管人 .....	7
2.4 信息披露方式 .....	7
2.5 其他相关资料 .....	7
<b>§ 3 主要财务指标、基金净值表现及利润分配情况</b> .....	<b>8</b>
3.1 主要会计数据和财务指标 .....	8
3.2 基金净值表现 .....	9
3.3 过去三年基金的利润分配情况 .....	11
<b>§ 4 管理人报告</b> .....	<b>11</b>
4.1 基金管理人及基金经理情况 .....	11
4.2 管理人对报告期内本基金运作合规守信情况的说明 .....	13
4.3 管理人对报告期内公平交易情况的专项说明 .....	13
4.4 管理人对报告期内基金的投资策略和业绩表现的说明 .....	15
4.5 管理人对宏观经济、证券市场及行业走势的简要展望 .....	16
4.6 管理人内部有关本基金的监察稽核工作情况 .....	16
4.7 管理人对报告期内基金估值程序等事项的说明 .....	17
4.8 管理人对报告期内基金利润分配情况的说明 .....	18
4.9 报告期内管理人对本基金持有人数或基金资产净值预警情形的说明 .....	18
<b>§ 5 托管人报告</b> .....	<b>18</b>
5.1 报告期内本基金托管人合规守信情况声明 .....	18
5.2 托管人对报告期内本基金投资运作合规守信、净值计算、利润分配等情况的说明 .....	18
5.3 托管人对本年度报告中财务信息等内容的真实、准确和完整发表意见 .....	18
<b>§ 6 审计报告</b> .....	<b>19</b>
6.1 审计报告基本信息 .....	19
6.2 审计报告的基本内容 .....	19
<b>§ 7 年度财务报表</b> .....	<b>21</b>
7.1 资产负债表 .....	21
7.2 利润表 .....	22
7.3 净资产变动表 .....	23
7.4 报表附注 .....	25
<b>§ 8 投资组合报告</b> .....	<b>50</b>
8.1 期末基金资产组合情况 .....	50
8.2 报告期末按行业分类的股票投资组合 .....	50

8.3 期末按公允价值占基金资产净值比例大小排序的所有股票投资明细 .....	51
8.4 报告期内股票投资组合的重大变动 .....	52
8.5 期末按债券品种分类的债券投资组合 .....	61
8.6 期末按公允价值占基金资产净值比例大小排序的前五名债券投资明细 .....	61
8.7 期末按公允价值占基金资产净值比例大小排序的所有资产支持证券投资明细 .....	61
8.8 报告期末按公允价值占基金资产净值比例大小排序的前五名贵金属投资明细 .....	61
8.9 期末按公允价值占基金资产净值比例大小排序的前五名权证投资明细 .....	61
8.10 本基金投资股指期货的投资政策 .....	61
8.11 报告期末本基金投资的国债期货交易情况说明 .....	61
8.12 投资组合报告附注 .....	61
<b>§ 9 基金份额持有人信息 .....</b>	<b>62</b>
9.1 期末基金份额持有人户数及持有人结构 .....	62
9.2 期末基金管理人的从业人员持有本基金的情况 .....	63
9.3 期末基金管理人的从业人员持有本开放式基金份额总量区间情况 .....	63
<b>§ 10 开放式基金份额变动 .....</b>	<b>63</b>
<b>§ 11 重大事件揭示 .....</b>	<b>64</b>
11.1 基金份额持有人大会决议 .....	64
11.2 基金管理人、基金托管人的专门基金托管部门的重大人事变动 .....	64
11.3 涉及基金管理人、基金财产、基金托管业务的诉讼 .....	64
11.4 基金投资策略的改变 .....	64
11.5 为基金进行审计的会计师事务所情况 .....	64
11.6 管理人、托管人及相关从业人员受调查或处罚等情况 .....	64
11.7 基金租用证券公司交易单元的有关情况 .....	65
11.8 其他重大事件 .....	65
<b>§ 12 影响投资者决策的其他重要信息 .....</b>	<b>67</b>
12.1 报告期内单一投资者持有基金份额比例达到或超过 20%的情况 .....	67
12.2 影响投资者决策的其他重要信息 .....	67
<b>§ 13 备查文件目录 .....</b>	<b>67</b>
13.1 备查文件目录 .....	67
13.2 存放地点 .....	67
13.3 查阅方式 .....	68

## § 2 基金简介

### 2.1 基金基本情况

基金名称	中邮健康文娱灵活配置混合型证券投资基金	
基金简称	中邮健康文娱灵活配置混合	
基金主代码	004890	
基金运作方式	契约型开放式	
基金合同生效日	2017 年 12 月 13 日	
基金管理人	中邮创业基金管理股份有限公司	
基金托管人	交通银行股份有限公司	
报告期末基金份额总额	51,940,283.37 份	
基金合同存续期	不定期	
下属分级基金的基金简称	中邮健康文娱灵活配置混合 A	中邮健康文娱灵活配置混合 C
下属分级基金的交易代码	004890	022252
报告期末下属分级基金的份额总额	36,685,534.29 份	15,254,749.08 份

### 2.2 基金产品说明

投资目标	本基金将精选受益于健康文娱主题的相关证券，在严格控制风险并保证充分流动性的前提下，谋求基金资产的长期稳定增值。
投资策略	<p>（一）大类资产配置策略</p> <p>本基金根据各项重要的经济指标分析宏观经济发展变动趋势，判断当前所处的经济周期，进而对未来做出科学预测。在此基础上，结合对流动性及资金流向的分析，综合股市和债市估值及风险分析进行灵活的大类资产配置。此外，本基金将持续地进行定期与不定期的资产配置风险监控，适时地做出相应的调整。</p> <p>（二）股票资产配置策略</p> <p>1、健康文娱主题的界定</p> <p>随着我国人口结构的变化、城镇化进程的推进以及国民收入水平的不断提升，国民对于健康水平和生活品质的要求日益增强。本基金的健康文娱主题包含健康和娱乐两个层面的内容，是由与国民身心健康水平提升直接或间接相关的行业及公司组成。未来随着国民需求的变化和行业发展趋势的变化，如果基金管理人认为对“健康文娱”主题有更适当的界定方法，基金管理人有权对该界定方法进行变更，并适时调整“健康文娱”主题所覆盖的投资范围。</p> <p>2、行业配置策略</p> <p>本基金通过对国家宏观经济运行、产业结构调整、行业自身生命周期、对国民经济发展贡献程度以及行业技术创新等影响行业中长期发展的根本性因素进行分析，从行业对上述因素变化的敏感程度和受益程度入手，筛选处于稳定的中长期发展趋势和预期进入稳定的中长期发展趋势</p>

	<p>的行业作为重点行业资产进行配置。</p> <p>3、个股投资策略</p> <p>本基金管理人通过定量及定性分析，筛选出健康文娱领域的优质上市公司进行投资。</p> <p>（三）债券投资策略</p> <p>1、平均久期配置</p> <p>本基金通过对宏观经济形势和宏观经济政策进行分析，预测未来的利率趋势，并据此积极调整债券组合的平均久期，在控制债券组合风险的基础上提高组合收益。当预期市场利率上升时，本基金将缩短债券投资组合久期，以规避债券价格下跌的风险。当预期市场利率下降时，本基金将拉长债券投资组合久期，以更大程度的获取债券价格上涨带来的价差收益。</p> <p>2、期限结构配置</p> <p>结合对宏观经济形势和政策的判断，运用统计和数量分析技术，本基金对债券市场收益率曲线的期限结构进行分析，预测收益率曲线的变化趋势，制定组合的期限结构配置策略。在预期收益率曲线趋向平坦化时，本基金将采取哑铃型策略，重点配置收益率曲线的两端。当预期收益率曲线趋向陡峭化时，采取子弹型策略，重点配置收益率曲线的中部。当预期收益率曲线不变或平行移动时，则采取梯形策略，债券投资资产在各期限间平均配置。</p> <p>3、类属配置</p> <p>本基金对不同类型债券的信用风险、流动性、税赋水平等因素进行分析，研究同期限的国债、金融债、央票、企业债、公司债、短期融资券之间的利差和变化趋势，制定债券类属配置策略，确定组合在不同类型债券品种上的配置比例。根据中国债券市场存在市场分割的特点，本基金将考察相同债券在交易所市场和银行间市场的利差情况，结合流动性等因素的分析，选择具有更高投资价值的市场进行配置。</p> <p>4、回购套利</p> <p>本基金将在相关法律法规以及基金合同限定的比例内，适时适度运用回购交易套利策略以增强组合的收益率，比如运用回购与现券之间的套利、不同回购期限之间的套利进行低风险的套利操作。</p> <p>5、中小企业私募债投资策略</p> <p>中小企业私募债是指中小微型企业在中国境内以非公开方式发行和转让，约定在一定期限还本付息的公司债券。与传统的信用债相比，中小企业私募债具有高风险和高收益的显著特点。</p> <p>6、资产支持证券投资策略</p> <p>本基金将分析资产支持证券的资产特征，估计违约率和提前偿付比率，并利用收益率曲线和期权定价模型，对资产支持证券进行估值。本基金将严格控制资产支持证券的总体投资规模并进行分散投资，以降低流动性风险。</p> <p>（四）权证投资策略</p> <p>本基金将按照相关法律法规通过利用权证及其他金融工具进行套利、避险交易，控制基金组合风险，获取超额收益。本基金进行权证投资时，将在对权证标的证券进行基本面研究及估值的基础上，结合股价波动率等参数，运用数量化期权定价模型，确定其合理内在价值，从而构建套</p>
--	--

	<p>利交易或避险交易组合。未来，随着证券市场的发展、金融工具的丰富和交易方式的创新等，基金还将积极寻求其他投资机会，履行适当程序后更新和丰富组合投资策略。</p> <p>（五）股指期货投资策略</p> <p>本基金将在注重风险管理的前提下，以套期保值为目的，遵循有效管理原则经充分论证后适度运用股指期货。通过对股票现货和股指期货市场运行趋势的研究，结合股指期货定价模型，采用估值合理、流动性好、交易活跃的期货合约，对本基金投资组合进行及时、有效地调整和优化，提高投资组合的运作效率。</p>
业绩比较基准	本基金整体业绩比较基准构成为：中证医药 100 指数收益率×30%+中证文体指数收益率×30%+上证国债指数收益率×40%
风险收益特征	本基金为混合型基金，其预期风险与预期收益高于债券型基金和货币市场基金，低于股票型基金，属于证券投资基金中的中等风险品种。

### 2.3 基金管理人和基金托管人

项目		基金管理人	基金托管人
名称		中邮创业基金管理股份有限公司	交通银行股份有限公司
信息披露 负责人	姓名	侯玉春	方圆
	联系电话	010-82295160—157	95559
	电子邮箱	houyc@postfund.com.cn	fangy_20@bankcomm.com
客户服务电话		010-58511618	95559
传真		010-82295155	021-62701216
注册地址		北京市东城区北三环东路 36 号 2 号楼 C 座 20 层	中国（上海）自由贸易试验区银城中路 188 号
办公地址		北京市东城区北三环东路 36 号环球贸易中心 C 座 20、21 层	中国（上海）长宁区仙霞路 18 号
邮政编码		100013	200336
法定代表人		张涛	任德奇

### 2.4 信息披露方式

本基金选定的信息披露报纸名称	上海证券报
登载基金年度报告正文的管理人互联网网址	www.postfund.com.cn
基金年度报告备置地点	基金管理人或基金托管人的办公场所

### 2.5 其他相关资料

项目	名称	办公地址
会计师事务所	中审亚太会计师事务所（特殊普通合伙）	北京市海淀区复兴路 47 号天行建商务大厦 20 层 2206
注册登记机构	中邮创业基金管理股份有限公司	北京市东城区北三环东路 36 号环球贸易中心 C 座 20、21 层

### § 3 主要财务指标、基金净值表现及利润分配情况

#### 3.1 主要会计数据和财务指标

金额单位：人民币元

3.1.1 期间数据和指标	2025 年		2024 年	2024 年 9 月 27 日 (基金合同生效日) - 2024 年 12 月 31 日	2023 年	
	中邮健康文娱灵活配置混合 A	中邮健康文娱灵活配置混合 C	中邮健康文娱灵活配置混合 A	中邮健康文娱灵活配置混合 C	中邮健康文娱灵活配置混合 A	中邮健康文娱灵活配置混合 C
本期已实现收益	24,531,338.17	7,304,129.02	4,460,998.82	139,359.38	1,161,410.92	-
本期利润	40,238,743.64	5,384,144.08	4,549,379.41	-52,586.49	13,220,159.67	-
加权平均基金份额本期利润	1.6611	0.6505	0.1716	-0.0825	0.4132	-
本期加权平均净值利润率	55.02%	20.90%	10.26%	-3.85%	23.20%	-
本期基金份额净值增长率	83.52%	82.78%	13.57%	29.66%	31.04%	-
3.1.2 期末数据和指标	2025 年末		2024 年末		2023 年末	
期末可供分配利润	75,221,657.22	31,037,226.36	23,976,036.04	2,904,030.28	25,078,858.78	-
期末可供分配基金份额利润	2.0504	2.0346	1.1024	1.1013	0.8758	-
期末基金资产净值	144,916,344.79	59,990,731.16	46,815,374.44	5,673,323.21	54,274,951.22	-
期末基金份额净值	3.9502	3.9326	2.1525	2.1515	1.8953	-
3.1.3 累计期末指标	2025 年末		2024 年末		2023 年末	
基金份额累计净值增长率	295.02%	136.99%	115.25%	29.66%	89.53%	-

注：注：1. 本期已实现收益指基金本期利息收入、投资收益、其他收入（不含公允价值变动收益）扣除相关费用后的余额，本期利润为本期已实现收益加上本期公允价值变动收益。

2. 所述基金业绩指标不包括持有人认购或交易基金的各项费用，计入费用后实际收益水平要低于所列数字。

3. 期末可供分配利润采用期末资产负债表中未分配利润与未分配利润中已实现部分的孰低数（为期末余额，不是当前发生额）。

## 3.2 基金净值表现

### 3.2.1 基金份额净值增长率及其与同期业绩比较基准收益率的比较

中邮健康文娱灵活配置混合 A

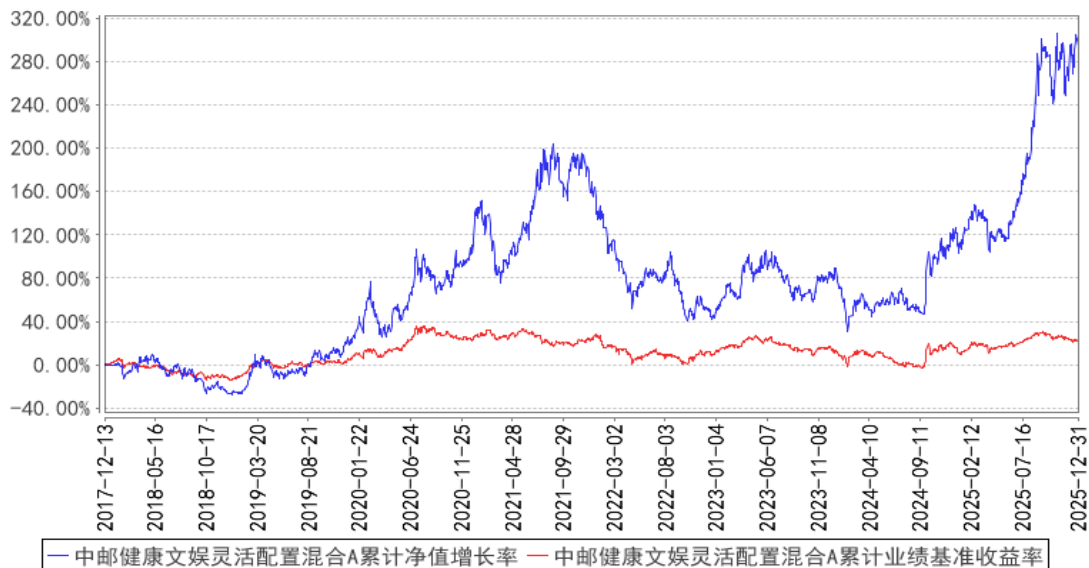
阶段	份额净值增长率①	份额净值增长率标准差②	业绩比较基准收益率③	业绩比较基准收益率标准差④	①—③	②—④
过去三个月	2.60%	2.58%	-4.25%	0.58%	6.85%	2.00%
过去六个月	57.05%	2.58%	2.94%	0.58%	54.11%	2.00%
过去一年	83.52%	2.21%	7.92%	0.73%	75.60%	1.48%
过去三年	173.11%	2.08%	11.10%	0.91%	162.01%	1.17%
过去五年	82.15%	2.13%	-1.89%	0.89%	84.04%	1.24%
自基金合同生效起至今	295.02%	2.11%	22.77%	0.88%	272.25%	1.23%

中邮健康文娱灵活配置混合 C

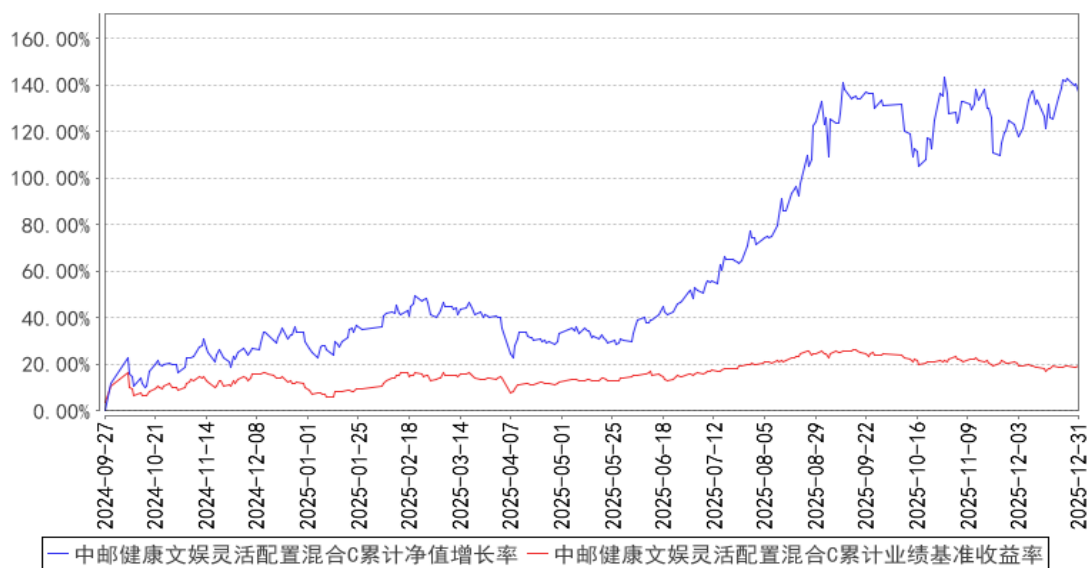
阶段	份额净值增长率①	份额净值增长率标准差②	业绩比较基准收益率③	业绩比较基准收益率标准差④	①—③	②—④
过去三个月	2.49%	2.58%	-4.25%	0.58%	6.74%	2.00%
过去六个月	56.73%	2.58%	2.94%	0.58%	53.79%	2.00%
过去一年	82.78%	2.21%	7.92%	0.73%	74.86%	1.48%
自基金合同生效起至今	136.99%	2.36%	19.03%	1.00%	117.96%	1.36%

### 3.2.2 自基金合同生效以来基金份额累计净值增长率变动及其与同期业绩比较基准收益率变动的比较

中邮健康文娱灵活配置混合A累计净值增长率与同期业绩比较基准收益率的历史走势对比图

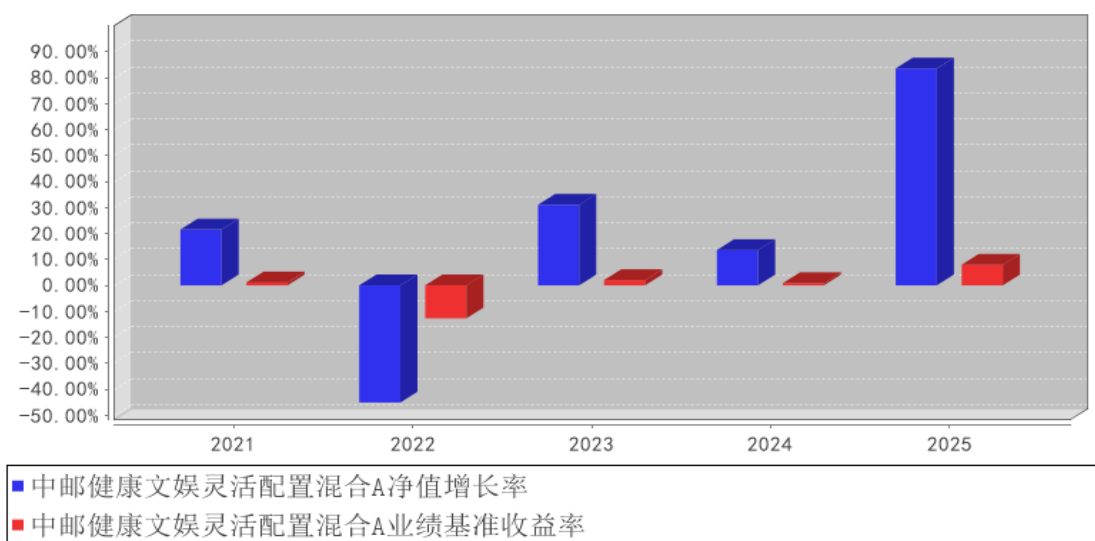


中邮健康文娱灵活配置混合C累计净值增长率与同期业绩比较基准收益率的历史走势对比图

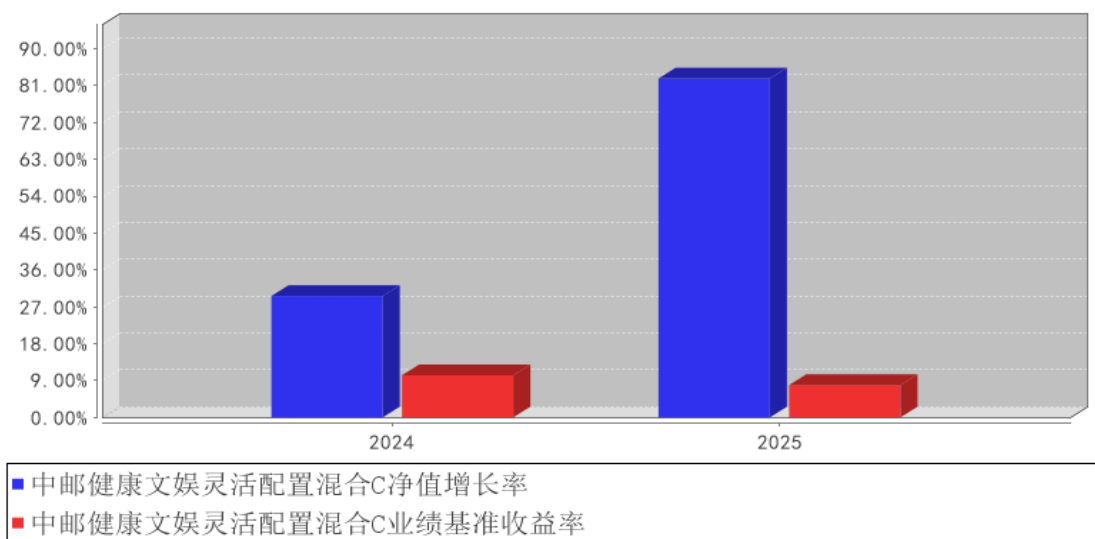


### 3.2.3 过去五年基金每年净值增长率及其与同期业绩比较基准收益率的比较

中邮健康文娱灵活配置混合A基金每年净值增长率与同期业绩比较基准收益率的对比图



中邮健康文娱灵活配置混合C基金每年净值增长率与同期业绩比较基准收益率的对比图



### 3.3 过去三年基金的利润分配情况

本基金过去三年未实施利润分配。

## § 4 管理人报告

### 4.1 基金管理人及基金经理情况

#### 4.1.1 基金管理人及其管理基金的经验

基金管理人中邮创业基金管理股份有限公司成立于 2006 年 5 月 8 日，截至 2025 年 12 月 31

日，本公司共管理 60 只开放式基金产品，分别为中邮核心优选混合型证券投资基金、中邮核心成长混合型证券投资基金、中邮核心优势灵活配置混合型证券投资基金、中邮核心主题混合型证券投资基金、中邮中小盘灵活配置混合型证券投资基金、中邮中证 500 指数增强型证券投资基金、中邮战略新兴产业混合型证券投资基金、中邮稳定收益债券型证券投资基金、中邮定期开放债券型证券投资基金、中邮核心竞争力灵活配置混合型证券投资基金、中邮货币市场基金、中邮多策略灵活配置混合型证券投资基金、中邮现金驿站货币市场基金、中邮核心科技灵活配置混合型证券投资基金、中邮趋势精选灵活配置混合型证券投资基金、中邮稳健添利灵活配置混合型证券投资基金、中邮信息产业灵活配置混合型证券投资基金、中邮乐享收益灵活配置混合型证券投资基金、中邮创新优势灵活配置混合型证券投资基金、中邮新思路灵活配置混合型证券投资基金、中邮绝对收益策略定期开放混合型发起式证券投资基金、中邮风格轮动灵活配置混合型证券投资基金、中邮低碳经济灵活配置混合型证券投资基金、中邮纯债聚利债券型证券投资基金、中邮睿信增强债券型证券投资基金、中邮医药健康混合型证券投资基金、中邮消费升级灵活配置混合型发起式证券投资基金、中邮景泰灵活配置混合型证券投资基金、中邮军民融合灵活配置混合型证券投资基金、中邮未来新蓝筹灵活配置混合型证券投资基金、中邮纯债恒利债券型证券投资基金、中邮健康文娱灵活配置混合型证券投资基金、中邮纯债汇利三个月定期开放债券型发起式证券投资基金、中邮沪港深精选混合型证券投资基金、中邮中债-1-3 年久期央企 20 债券指数证券投资基金、中邮纯债裕利三个月定期开放债券型发起式证券投资基金、中邮纯债优选一年定期开放债券型证券投资基金、中邮研究精选混合型证券投资基金、中邮科技创新精选混合型证券投资基金、中邮优享一年定期开放混合型证券投资基金、中邮价值精选混合型证券投资基金、中邮淳悦 39 个月定期开放债券型证券投资基金、中邮瑞享两年定期开放混合型证券投资基金、中邮纯债丰利债券型证券投资基金、中邮未来成长混合型证券投资基金、中邮悦享 6 个月持有期混合型证券投资基金、中邮淳享 66 个月定期开放债券型证券投资基金、中邮中债 1-5 年政策性金融债指数证券投资基金、中邮鑫享 30 天滚动持有短债债券型证券投资基金、中邮鑫溢中短债债券型证券投资基金、中邮兴荣价值一年持有期混合型证券投资基金、中邮能源革新混合型发起式证券投资基金、中邮睿泽一年持有期债券型证券投资基金、中邮尊佑一年定期开放债券型证券投资基金、中邮专精特新一年持有期混合型证券投资基金、中邮中证同业存单 AAA 指数 7 天持有期证券投资基金、中邮先进制造混合型发起式证券投资基金、中邮北证 50 成份指数增强型发起式证券投资基金、中邮新锐量化选股混合型发起式证券投资基金、中邮周期精选混合型发起式证券投资基金。

#### 4.1.2 基金经理（或基金经理小组）及基金经理助理简介

姓名	职务	任本基金的基金经理	证券从	说明
----	----	-----------	-----	----

		(助理) 期限		业年限	
		任职日期	离任日期		
宫正	本基金的基金经理	2022年5月5日	-	14年	曾任华夏基金管理有限公司机构投资组合经理、易方达基金管理有限公司帐户经理、长盛基金管理有限公司研究员、华夏财富创新投资管理有限公司投资经理、中邮创业基金管理股份有限公司权益投资部中邮趋势精选灵活配置混合型证券投资基金、中邮战略新兴产业混合型证券投资基金、中邮健康文娱灵活配置混合型证券投资基金基金经理助理。现任中邮健康文娱灵活配置混合型证券投资基金、中邮新思路灵活配置混合型证券投资基金基金经理。
王瑶	本基金的基金经理	2022年2月18日	2025年4月1日	11年	曾就职于甘肃三远硅材料有限责任公司、Rosedale Products Engineering, ING、中邮创业基金管理股份有限公司行业研究员、基金经理助理、中邮健康文娱灵活配置混合型证券投资基金基金经理。现任中邮科技创新精选混合型证券投资基金基金经理。

#### 4.1.3 基金经理薪酬机制

公司为基金经理建立了薪酬管理机制，根据员工不同的工作内容及工作表现，设立不同的职级，每个职级设立不同的薪酬等级。基金经理作为公司运营的核心，设立单独职级序列，基金经理薪酬严格按照监管部门相关要求及投资部门内部考核制度进行调整。

#### 4.2 管理人对报告期内本基金运作合规守信情况的说明

报告期内，本基金管理人严格遵循了《证券法》、《公开募集证券投资基金运作管理办法》等相关法律法规及本基金基金合同的规定，本着诚实信用、勤勉尽责的原则管理和运用基金资产，在严格控制风险的基础上，为基金份额持有人谋求最大利益。

本基金的投资决策、投资交易程序、投资权限等各方面均符合有关法律法规和基金合同的规定和约定；交易行为合法合规，未出现异常交易、操纵市场的现象；未发生内幕交易的情况；相关的信息披露真实、完整、准确、及时；基金各种账户类、申购赎回及其他交易类业务、注册登记业务均按规定的程序、规则进行，未出现重大违法违规或违反基金合同的行为。

#### 4.3 管理人对报告期内公平交易情况的专项说明

##### 4.3.1 公平交易制度和控制方法

本基金管理人根据《证券投资基金管理公司公平交易制度指导意见》等法规，制定了《中邮

基金管理股份有限公司公平交易管理办法》。从组织架构、岗位设置和业务流程、系统和制度建设、内控措施和信息披露等多方面，确保在投资管理活动中公平对待不同投资组合，杜绝不同投资组合之间进行利益输送，保护投资者合法权益。

公司公平交易管理制度要求境内上市股票、债券的一级市场申购、二级市场交易以及投资管理过程中各个相关环节符合公平交易的监管要求。各投资组合能够公平地获得投资信息、投资建议，并在投资决策委员会的制度规范下独立决策，实施投资决策时享有公平的机会。所有组合投资决策与交易执行保持隔离，任何组合必须经过公司交易部集中交易。各组合享有平等的交易权利，共享交易资源。

#### 4.3.2 公平交易制度的执行情况

本基金管理人严格执行《证券投资基金管理公司公平交易制度指导意见》，制定并严格遵守相应的制度和流程，通过系统和人工等方式在各业务环节严格控制交易公平执行，公平对待旗下管理的所有基金和组合。

通过科学、制衡的投资决策体系，加强交易分配环节的内部控制，并通过制度流程和信息技术手段以保证实现公平交易原则。同时，通过监察稽核、事后分析和信息披露来保证对公平交易过程和结果的监督。

报告期内，公司对旗下所有投资组合之间的收益率差异、分投资类别（股票、债券）的收益率差异进行了分析，并采集连续四个季度期间内、不同时间窗口下（1 日内、3 日、5 日）同向交易的样本，对 95%置信度下的差价率进行 T 检验分析，未发现旗下投资组合之间存在利益输送情况。

##### 4.3.2.1 增加执行的基金经理公平交易制度执行情况及公平交易管理情况

基金经理严格按照《证券投资基金管理公司公平交易制度指导意见》和公司公平交易相关制度要求执行，对公平交易进行管理，独立确定投资组合的交易价格和数量。报告期内，不存在违反公平交易制度的情况。

#### 4.3.3 异常交易行为的专项说明

本报告期内，未发现本基金可能导致不公平交易和利益输送的异常交易。

基金管理人严格控制不同投资组合之间的同日反向交易，严格禁止可能导致不公平交易和利益输送的同日反向交易。确因投资组合的投资策略或流动性等需要而发生的同日反向交易，基金管理人要求相关投资组合经理提供决策依据，并留存记录备查，完全按照有关指数的构成比例进行投资的组合等除外。

本报告期内，本基金各项交易均严格按照相关法律法规、基金合同的有关要求执行，基金管理人所管理的所有投资组合参与的交易所公开竞价同日反向交易成交较少的单边交易量未超过该证券当日成交量的 5%。

#### 4.4 管理人对报告期内基金的投资策略和业绩表现的说明

##### 4.4.1 报告期内基金投资策略和运作分析

2025 年股票市场整体走出了慢牛的趋势，期间结构性机会较多，机器人、创新药、算力等赛道精彩纷呈，主题投资和景气度投资均高度有效，2025 年组合始终坚持景气度为主的投资策略，深入挖掘的 AI 算力的产业趋势，重点配置了最为受益的龙头个股，全年无论是绝对收益还是相对排名都较为优异。

分季度来看，一季度春节前无论是易中天为代表的古典算力，还是寒武纪等国产算力，均遭遇过大幅回撤，组合净值出现波动，同时伴随着 DS 横空出世，组合果断清空了 NV 链算力，保留了国产算力，整体效果尚可。后续 AI 应用的演绎逐步扩散到端侧、机器人、智能体等，组合在这方面积极配置，个股收益明显，三月下旬开始小幅建仓军工电子个股。

进入二季度后，由于受到关税的影响市场出现一定波动，但市场随后强劲反弹并创出了历史新高。二季度组合择机配置了一下方向：一、受市场错杀的人工智能标的，主要是海外算力板块，组合择机大幅度增加了仓位，抓住了随后的反弹机会，对组合净值贡献很大。二、以内循环为主，受关税政策影响较小，且自身景气度有好转趋势的个股，比如军工电子、黄金、宠物、固态电池等方向，提高了组合在市场反弹过程中的弹性，同时为下半年组合配置奠定了基础。

三季度市场整体表现较好，算力、新能源等景气方向赚钱效应明显，组合较早重仓了算力板块的龙头个股，主要集中在光模块、PCB 等方面，享受了三季度上涨的收益，对组合净值贡献很大。

四季度，受到美联储降息预期摇摆的影响，全球股市出现一定波动，A 股上证指数持续在 4000 点左右徘徊，总体来看，组合中持仓的算力板块走势较稳，但是存储、锂电等个股出现一定波动，但是整体来看，四季度依然为组合贡献了正收益。

2025 年圆满收官，组合取得了不错的收益，组合所坚持的景气度投资框架也经受住了市场的考验。

##### 4.4.2 报告期内基金的业绩表现

截至本报告期末中邮健康文娱灵活配置混合 A 基金份额净值为 3.9502 元，累计净值为 3.9502 元，本报告期基金份额净值增长率为 83.52%，业绩比较基准收益率为 7.92%。截至本报告期末中

邮健康文娱灵活配置混合 C 基金份额净值为 3.9326 元，累计净值为 3.9326 元，本报告期基金份额净值增长率为 82.78%，业绩比较基准收益率为 7.92%。

#### 4.5 管理人对宏观经济、证券市场及行业走势的简要展望

美国方面，劳动力市场延续疲弱态势，通胀预计仍有粘性，当前美国就业软化但未显著恶化，通胀下行斜率放缓，关税影响仍未达到峰值，一季度美联储更可能“按兵不动”暂停降息，市场关注未来新的联储主席的政策取向。

国内方面，关注可能的经济“开门红”。经济景气度方面，2026 年 1 月 PMI 再度跌至荣枯线下，主因内需不足、信心偏弱，受春节假期影响，预计 2 月经济景气度仍在低位。国际原油、铜价上涨以及钢铁、煤炭、光伏等行业“反内卷”预计带动 PPI 持续修复。货币政策端，适度宽松主基调未变，但节奏上将“相机抉择”。1 月央行通过 MLF 和 6 个月买断式逆回购实现净投放 1 万亿，短期降准可能性下降，但一季度仍存在降息可能性，以扭转经济下行惯性、助力“十五五”良好开局。

市场方面，2026 年我们依然维持慢牛的判断，慢牛通常是和景气度投资相辅相成的，慢牛的根基一定是靠景气度最好的方向来支撑的，同样市场如果出现景气度很高的行业也同样会出现的慢牛的走势，主题盛行的市场不是健康的。未来本基金将继续坚持景气度投资，不断寻找新的景气方向。

#### 4.6 管理人内部有关本基金的监察稽核工作情况

在本报告期内，本基金管理人致力于建立和健全公司内部控制制度，努力防范和化解公司各项经营管理活动中的风险，促进公司诚信、合法、有效经营，切实保障基金份额持有人的利益。

公司建立了合规管理体系，督察长全权负责公司的监察与稽核工作，对基金运作的合法合规性进行全面检查与监督，遇有重大风险事件立即向公司董事长和中国证监会报告。公司设立了独立于各业务部门的监察稽核部，由督察长直接领导。监察稽核部按照规定的权限和程序，通过日常实时监控、现场专项检查、定期监察稽核评估等方法，独立地开展基金运作和公司管理的合规性稽核，发现问题及时提出改进建议并督促相关部门进行整改，同时定期向公司董事和管理层出具监察稽核报告。

本报告期内，基金管理人主要内部监察稽核工作如下：

##### 1. 制度建设不断完善

基金管理人进一步健全公司内控体系，保持了良好的内控环境、完善了内部控制的三道防线，并根据公司实际业务情况细化了岗位风险控制。在制订部门规章制度和业务流程时，将内控要求融入到各业务规范当中。同时根据公司业务的发展及监管部门法律法规的更新，对公司和部门制

度进行持续的完善、修订及补充。制定了《中邮创业基金管理股份有限公司公募基金收益分配管理办法》、《中邮创业基金管理股份有限公司供应商管理办法》、《中邮创业基金管理股份有限公司权益投资和研究业务管理细则》、《中邮创业基金管理股份有限公司参与上市公司治理管理细则》等，修改并完善了《中邮创业基金管理股份有限公司内部问责管理办法》、《中邮创业基金管理股份有限公司合规奖惩管理办法》、《中邮创业基金管理股份有限公司关联交易管理制度》、《中邮创业基金管理股份有限公司总经理办公会议事办法》、《中邮创业基金管理股份有限公司自有资金投资管理办法》、《中邮创业基金管理股份有限公司费用开支管理办法》等，进一步完善了公司的制度体系。

## 2. 日常监察稽核工作

为规范基金投资运作、防范风险、更好的保护基金份额持有人的利益，对基金投资运作进行日常的监察工作，保障研究、投资决策、交易执行等环节严格执行法律法规及基金合同的有关规定。在日常实时投资交易系统监督及通讯工具管控中，对基金投资及相关业务进行事中的风险控制，保障公司管理的基金规范运作。

## 3. 专项监察稽核工作

根据监管部门的要求及公司业务开展情况，对相关业务部门进行专项监察稽核。报告期内，对公司的研究部、权益投资部、固定收益部、基金交易部、营销管理部、信息技术部等进行了专项稽核，通过检查发现内部控制薄弱点，及时提出了整改意见及建议。

## 4. 定期监察稽核及内控检查评估工作

每季度对公司及基金运作的合法合规性及内部控制情况进行检查，对公司各项业务的制度建设、制度执行、风险控制等情况进行评估，发现内控的薄弱环节，并提出相应改进措施，促进公司内部控制和风险管理水平的加强和提高。

在本报告期内，本基金管理人运用基金财产进行投资严格按照招募说明书所披露的投资决策程序进行，无不当内幕交易和关联交易。没有发生重大违法违规行。

在今后的工作中，本基金管理人将继续坚持内部控制优先原则，不断提高监察稽核工作的科学性和有效性，努力防范和控制各种风险，充分保障基金份额持有人的合法权益。

## 4.7 管理人对报告期内基金估值程序等事项的说明

本基金管理人按照企业会计准则、中国证监会相关规定、中国证券投资基金业协会相关指引和基金合同关于估值的约定，对基金所持有的投资品种进行估值。

本基金管理人设立了估值委员会，由分管估值业务的公司领导、督察长、信息披露业务负责人、监察稽核业务负责人、基金清算业务负责人、各投资、研究业务负责人等成员组成，负责制

定、修订基金估值原则、程序和技术，定期评价现有估值原则和程序的适用性及对估值程序执行情况监督。基金经理可参与估值方法的讨论，但不参与估值方法的最终决策。

基金日常估值由本基金管理人同本基金托管人一同进行，基金份额净值由管理人完成估值后，经托管人复核无误后由管理人对外公布。

本基金管理人已与第三方定价服务机构签署服务协议，由其按约定提供相关参考数据。

本报告期内，参与估值流程各方之间无重大利益冲突。

#### 4.8 管理人对报告期内基金利润分配情况的说明

本报告期内根据相关法律法规的规定、基金合同及基金运作情况，本基金未实施利润分配。

#### 4.9 报告期内管理人对本基金持有人数或基金资产净值预警情形的说明

1、报告期内本基金持有人数或基金资产净值无预警说明。

2、根据本公司“迷你基金”固定费用解决方案，自 2024 年 7 月 1 日至 2025 年 4 月 13 日，本基金相关固定费用由本公司自主承担。

## § 5 托管人报告

### 5.1 报告期内本基金托管人遵规守信情况声明

本报告期内，基金托管人在中邮健康文娱混合型证券投资基金的托管过程中，严格遵守了《证券投资基金法》及其他有关法律法规、基金合同、托管协议，尽职尽责地履行了托管人应尽的义务，不存在任何损害基金持有人利益的行为。

### 5.2 托管人对报告期内本基金投资运作遵规守信、净值计算、利润分配等情况的说明

本报告期内，中邮创业基金管理股份有限公司在中邮健康文娱混合型证券投资基金投资运作、基金资产净值的计算、基金份额申购赎回价格的计算、基金费用开支、基金收益分配等问题上，托管人未发现损害基金持有人利益的行为。

### 5.3 托管人对本年度报告中财务信息等内容的真实、准确和完整发表意见

本报告期内，由中邮创业基金管理股份有限公司编制并经托管人复核审查的有关中邮健康文娱灵活配置混合型证券投资基金的年度报告中财务指标、净值表现、收益分配情况、财务会计报告相关内容、投资组合报告等内容真实、准确、完整。

## § 6 审计报告

### 6.1 审计报告基本信息

财务报表是否经过审计	是
审计意见类型	标准无保留意见
审计报告编号	中审亚太审字(2026)000991 号

### 6.2 审计报告的基本内容

审计报告标题	审计报告
审计报告收件人	中邮健康文娱灵活配置混合型证券投资基金全体基金份额持有人
审计意见	<p>我们审计了中邮健康文娱灵活配置混合型证券投资基金（以下简称：“中邮健康文娱基金”）的财务报表，包括 2025 年 12 月 31 日的资产负债表，2025 年度的利润表、净资产变动表以及相关财务报表附注。</p> <p>我们认为，后附的财务报表在所有重大方面按照企业会计准则和在财务报表附注中所列示的中国证券监督管理委员会（以下简称：“中国证监会”）、中国证券投资基金业协会（以下简称：“中国基金业协会”）发布的有关规定编制，公允反映了中邮健康文娱基金 2025 年 12 月 31 日的财务状况以及 2025 年度的经营成果和净资产变动情况。</p>
形成审计意见的基础	<p>我们按照中国注册会计师审计准则的规定执行了审计工作。审计报告的“注册会计师对财务报表审计的责任”部分进一步阐述了我们在这些准则下的责任。按照中国注册会计师职业道德守则和中国注册会计师独立性准则有关公众利益实体的独立性要求，我们独立于中邮健康文娱基金，并履行了职业道德方面的其他责任。我们相信，我们获取的审计证据是充分、适当的，为发表审计意见提供了基础。</p>
强调事项	-
其他事项	-
其他信息	<p>中邮健康文娱基金的基金管理人中邮创业基金管理股份有限公司（以下简称：“基金管理人”）管理层对其他信息负责。其他信息包括中邮健康文娱基金 2025 年度报告中涵盖的信息，但不包括财务报表和我们的审计报告。</p> <p>我们对财务报表发表的审计意见不涵盖其他信息，我们也不对其他信息发表任何形式的鉴证结论。</p> <p>结合我们对财务报表的审计，我们的责任是阅读其他信息，在此过程中，考虑其他信息是否与财务报表或我们在审计过程中了解到的情况存在重大不一致或者似乎存在重大错报。基于我们已执行的工作，如果我们确定其他信息存在重大错报，我们应当报告该事实。在这方面，我们无任何事项需要报告。</p>
管理层和治理层对财务报表的责任	基金管理人管理层负责按照企业会计准则及中国证监会、中国基金业协会发布的有关规定编制财务报表，使其实现公允



## § 7 年度财务报表

## 7.1 资产负债表

会计主体：中邮健康文娱灵活配置混合型证券投资基金

报告截止日：2025 年 12 月 31 日

单位：人民币元

资产	附注号	本期末 2025 年 12 月 31 日	上年度末 2024 年 12 月 31 日
<b>资产：</b>			
货币资金	7.4.7.1	13,449,327.80	8,236,739.58
结算备付金		860,340.39	135,354.48
存出保证金		179,646.98	29,842.27
交易性金融资产	7.4.7.2	141,391,853.40	42,521,593.20
其中：股票投资		141,391,853.40	42,521,593.20
基金投资		-	-
债券投资		-	-
资产支持证券投资		-	-
贵金属投资		-	-
其他投资		-	-
衍生金融资产	7.4.7.3	-	-
买入返售金融资产	7.4.7.4	-	-
债权投资	7.4.7.5	-	-
其中：债券投资		-	-
资产支持证券投资		-	-
其他投资		-	-
其他债权投资	7.4.7.6	-	-
其他权益工具投资	7.4.7.7	-	-
应收清算款		-	971,835.39
应收股利		-	-
应收申购款		50,743,728.45	840,423.88
递延所得税资产		-	-
其他资产	7.4.7.8	-	-
资产总计		206,624,897.02	52,735,788.80
<b>负债和净资产</b>	<b>附注号</b>	<b>本期末 2025 年 12 月 31 日</b>	<b>上年度末 2024 年 12 月 31 日</b>
<b>负债：</b>			
短期借款		-	-
交易性金融负债		-	-
衍生金融负债	7.4.7.3	-	-
卖出回购金融资产款		-	-
应付清算款		-	-

应付赎回款		1,104,222.50	91,688.56
应付管理人报酬		164,461.72	50,562.45
应付托管费		27,410.29	8,427.03
应付销售服务费		11,416.60	958.23
应付投资顾问费		-	-
应交税费		-	-
应付利润		-	-
递延所得税负债		-	-
其他负债	7.4.7.9	410,309.96	95,454.88
负债合计		1,717,821.07	247,091.15
<b>净资产：</b>			
实收基金	7.4.7.10	51,940,283.37	24,385,995.59
其他综合收益	7.4.7.11	-	-
未分配利润	7.4.7.12	152,966,792.58	28,102,702.06
净资产合计		204,907,075.95	52,488,697.65
负债和净资产总计		206,624,897.02	52,735,788.80

注：报告截止日 2025 年 12 月 31 日中邮健康文娱灵活配置混合 A 基金份额净值 3.9502 元，基金份额总额 36,685,534.29 份；报告截止日 2025 年 12 月 31 日中邮健康文娱灵活配置混合 C 基金份额净值 3.9326 元，基金份额总额 15,254,749.08 份；中邮健康文娱灵活配置混合份额总额合计为 51,940,283.37 份。

## 7.2 利润表

会计主体：中邮健康文娱灵活配置混合型证券投资基金

本报告期：2025 年 1 月 1 日至 2025 年 12 月 31 日

单位：人民币元

项目	附注号	本期	上年度可比期间
		2025 年 1 月 1 日至 2025 年 12 月 31 日	2024 年 1 月 1 日至 2024 年 12 月 31 日
<b>一、营业总收入</b>		47,210,639.38	5,166,043.53
1. 利息收入		53,189.00	52,531.11
其中：存款利息收入	7.4.7.13	53,189.00	52,531.11
债券利息收入		-	-
资产支持证券利息收入		-	-
买入返售金融资产收入		-	-
其他利息收入		-	-
2. 投资收益（损失以“-”填列）		32,207,568.72	4,874,324.17
其中：股票投资收益	7.4.7.14	33,068,340.85	4,552,566.40
基金投资收益		-	-

债券投资收益	7.4.7.15	-1,054,833.55	-
资产支持证券投资 收益	7.4.7.16	-	-
贵金属投资收益	7.4.7.17	-	-
衍生工具收益	7.4.7.18	-	-
股利收益	7.4.7.19	194,061.42	321,757.77
以摊余成本计量的 金融资产终止确认产生的 收益		-	-
其他投资收益		-	-
3. 公允价值变动收益（损 失以“-”号填列）	7.4.7.20	13,787,420.53	-103,565.28
4. 汇兑收益（损失以“-” 号填列）		-	-
5. 其他收入（损失以“-” 号填列）	7.4.7.21	1,162,461.13	342,753.53
<b>减：二、营业总支出</b>		1,587,751.66	669,250.61
1. 管理人报酬	7.4.10.2.1	1,197,833.64	535,191.84
其中：暂估管理人报酬		-	-
2. 托管费	7.4.10.2.2	199,638.92	89,198.59
3. 销售服务费	7.4.10.2.3	108,042.79	1,336.69
4. 投资顾问费		-	-
5. 利息支出		-	-
其中：卖出回购金融资产 支出		-	-
6. 信用减值损失	7.4.7.22	-	-
7. 税金及附加		2.99	-
8. 其他费用	7.4.7.23	82,233.32	43,523.49
<b>三、利润总额（亏损总额 以“-”号填列）</b>		45,622,887.72	4,496,792.92
减：所得税费用		-	-
<b>四、净利润（净亏损以“-” 号填列）</b>		45,622,887.72	4,496,792.92
<b>五、其他综合收益的税后 净额</b>		-	-
<b>六、综合收益总额</b>		45,622,887.72	4,496,792.92

### 7.3 净资产变动表

会计主体：中邮健康文娱灵活配置混合型证券投资基金

本报告期：2025年1月1日至2025年12月31日

单位：人民币元

项目	本期
	2025年1月1日至2025年12月31日

	实收基金	其他综合收益	未分配利润	净资产合计
一、上期期末净资产	24,385,995.59	-	28,102,702.06	52,488,697.65
加：会计政策变更	-	-	-	-
前期差错更正	-	-	-	-
其他	-	-	-	-
二、本期期初净资产	24,385,995.59	-	28,102,702.06	52,488,697.65
三、本期增减变动额(减少以“-”号填列)	27,554,287.78	-	124,864,090.52	152,418,378.30
(一)、综合收益总额	-	-	45,622,887.72	45,622,887.72
(二)、本期基金份额交易产生的净资产变动数(净资产减少以“-”号填列)	27,554,287.78	-	79,241,202.80	106,795,490.58
其中：1. 基金申购款	132,254,668.84	-	316,381,220.25	448,635,889.09
2. 基金赎回款	-104,700,381.06	-	-237,140,017.45	-341,840,398.51
(三)、本期向基金份额持有人分配利润产生的净资产变动(净资产减少以“-”号填列)	-	-	-	-
(四)、其他综合收益结转留存收益	-	-	-	-
四、本期期末净资产	51,940,283.37	-	152,966,792.58	204,907,075.95
项目	上年度可比期间			
	2024年1月1日至2024年12月31日			
	实收基金	其他综合收益	未分配利润	净资产合计
一、上期期末净资产	28,636,048.36	-	25,638,902.86	54,274,951.22
加：会计政策变更	-	-	-	-

前期差错更正	-	-	-	-
其他	-	-	-	-
二、本期期初净资产	28,636,048.36	-	25,638,902.86	54,274,951.22
三、本期增减变动额(减少以“-”号填列)	-4,250,052.77	-	2,463,799.20	-1,786,253.57
(一)、综合收益总额	-	-	4,496,792.92	4,496,792.92
(二)、本期基金份额交易产生的净资产变动数(净资产减少以“-”号填列)	-4,250,052.77	-	-2,032,993.72	-6,283,046.49
其中：1. 基金申购款	33,425,756.87	-	24,397,436.50	57,823,193.37
2. 基金赎回款	-37,675,809.64	-	-26,430,430.22	-64,106,239.86
(三)、本期向基金份额持有人分配利润产生的净资产变动(净资产减少以“-”号填列)	-	-	-	-
(四)、其他综合收益结转留存收益	-	-	-	-
四、本期期末净资产	24,385,995.59	-	28,102,702.06	52,488,697.65

报表附注为财务报表的组成部分。

本报告 7.1 至 7.4 财务报表由下列负责人签署：

张志名

李小振

佟姗

基金管理人负责人

主管会计工作负责人

会计机构负责人

## 7.4 报表附注

### 7.4.1 基金基本情况

中邮健康文娱灵活配置混合型证券投资基金（以下简称“本基金”）经中国证券监督管理委员会（以下简称“中国证监会”）证监基金字[2017]1022号《关于准予中邮健康文娱灵活配置混合

型证券投资基金注册的批复》批准，由中邮创业基金管理股份有限公司依照《中华人民共和国证券投资基金法》、《公开募集证券投资基金运作管理办法》、《证券投资基金销售管理办法》等有关法规和《中邮健康文娱灵活配置混合型证券投资基金基金合同》发起，并于 2017 年 12 月 13 日募集成立。本基金为契约型开放式，存续期限不定，首次设立募集包括认购资金利息共募集 316,713,640.86 元，业经致同会计师事务所（特殊普通合伙）致同验字（2017）第 110ZC0443 号验资报告予以验证。本基金的基金管理人为中邮创业基金管理股份有限公司，基金托管人为交通银行股份有限公司。

根据本基金的基金管理人于 2024 年 9 月 27 日发布的《关于中邮健康文娱灵活配置混合型证券投资基金增设 C 类基金份额并相应修订基金合同和托管协议的公告》，自 2024 年 9 月 27 日起对本基金进行份额分类，增加 C 类份额，原有基金份额转为 A 类份额。其中 A 类基金份额为在投资人申购时收取申购费用，但不从本类别基金资产中计提销售服务费的基金份额；C 类基金份额为从本类别基金资产中计提销售服务费，但不收取申购费用的基金份额。本基金 A 类基金份额和 C 类基金份额分别设置基金代码并分别计算基金份额净值。

根据《中华人民共和国证券投资基金法》和《中邮健康文娱灵活配置混合型证券投资基金基金合同》的有关规定，本基金的投资范围为具有良好流动性的金融工具，包括国内依法发行上市的股票（包含中小板、创业板及其他经中国证监会核准上市的股票）、债券（包括国内依法发行和上市交易的国债、央行票据、金融债券、企业债券、公司债券、中期票据、短期融资券、次级债券、地方政府债券、中小企业私募债券、可转换债券、可交换债券及其他经中国证监会允许投资的债券或票据）、资产支持证券、银行存款、债券回购、货币市场工具、权证、股指期货以及法律法规或中国证监会允许基金投资的其他金融工具（但须符合中国证监会相关规定）。本基金的投资组合比例为：本基金股票资产占基金资产的比例为 0% - 95%；权证投资占基金资产净值的比例为 0% - 3%；每个交易日日终在扣除股指期货合约需缴纳的交易保证金后，现金或者到期日在一年以内的政府债券不低于基金资产净值的 5%，其中现金类资产不包括结算备付金、存出保证金及应收申购款等；本基金持有的单只中小企业私募债券，其市值不得超过基金资产净值的 10%；本基金投资于健康文娱主题的证券不低于非现金基金资产的 80%。

#### 7.4.2 会计报表的编制基础

本基金财务报表以基金持续经营为基础编制，执行财政部颁布的企业会计准则及其应用指南、解释及其他有关规定（统称“企业会计准则”）和中国证券投资基金业协会颁布的《证券投资基金会计核算业务指引》、财政部发布的《资产管理产品相关会计处理规定》、中国证监会颁布的《证券投资基金信息披露 XBRL 模板第 3 号〈年度报告和中期报告〉》及中国证监会发布的关于基金行业

实务操作的有关规定。

### 7.4.3 遵循企业会计准则及其他有关规定的声明

本基金基于上述编制基础的财务报表符合企业会计准则的要求，真实完整地反映了本基金本报告期末的财务状况以及本报告期间的经营成果和净资产变动情况等有关信息。

### 7.4.4 重要会计政策和会计估计

#### 7.4.4.1 会计年度

本基金采用公历年度，即从每年 1 月 1 日至 12 月 31 日为一个会计期间。

#### 7.4.4.2 记账本位币

本基金的记账本位币为人民币。

#### 7.4.4.3 金融资产和金融负债的分类

##### (1) 金融资产的分类

根据本基金管理金融资产的业务模式和金融资产的合同现金流量特征，本基金将所持有的金融资产在初始确认时划分为以摊余成本计量的金融资产、以公允价值计量且其变动计入其他综合收益的金融资产、以公允价值计量且其变动计入当期损益的金融资产。除与权证投资有关的金融资产外，以公允价值计量且其变动计入当期损益的金融资产在资产负债表中以交易性金融资产列示；与权证投资有关的金融资产在资产负债表中以衍生金融资产列示。

本基金持有的股票投资、债券投资分类为以公允价值计量且其变动计入当期损益的金融资产。

本基金持有的其他金融资产分类为以摊余成本计量的金融资产，包括货币资金、买入返售金融资产和其他各类应收款项等。

##### (2) 金融负债的分类

本基金将持有的金融负债在初始确认时划分为以公允价值计量且其变动计入当期损益的金融负债和以摊余成本计量的金融负债。除与权证投资有关的金融负债外，以公允价值计量且其变动计入当期损益的金融负债在资产负债表中以交易性金融负债列示，与权证投资有关的金融负债在资产负债表中以衍生金融负债列示。

本基金持有的金融负债全部为以摊余成本计量的金融负债，包括卖出回购金融资产款和各类应付款项等。

#### 7.4.4.4 金融资产和金融负债的初始确认、后续计量和终止确认

##### (1) 以公允价值计量且其变动计入当期损益的金融资产

###### ① 股票投资

买入股票于交易日确认为股票投资。股票投资成本按交易日股票的公允价值入账，应支付的相关交易费用直接计入当期损益。资金交收日，按实际支付的价款与证券登记结算机构进行清算。

卖出股票于交易日确认股票投资收益。股票投资收益按卖出股票成交总额与其成本、估值增值或减值和相关交易费用的差额入账，同时将原计入该卖出股票的公允价值变动损益转入股票投资收益，卖出股票应逐日结转成本，结转的方法采用移动加权平均法。

股票持有期间分派的股票股利，应于除权除息日根据上市公司股东大会决议公告，按股权登记日持有的股数及送股或转增比例，计算确定增加的股票数量，在本账户“数量”栏进行记录。因持有股票而享有的配股权，配股除权日在配股缴款截止日之后的，在除权日按所配的股数确认未流通部分的股票投资，与已流通部分分别核算。配股除权日在配股缴款截止日之前的，按照权证的有关原则进行核算。

股票投资应分派的现金股利，在除息日确认为股利收入。

估值日对持有的股票估值时，按当日与上一日估值的差额，将估值增值或减值计入公允价值变动损益。

## ②债券投资

买入债券于交易日确认债券投资；债券投资按交易日债券的公允价值（不含支付价款中所包含的应收利息）入账，应支付的全部价款中包含债券起息日或上次除息日至购买日止的利息，应作为应计利息单独核算，不构成债券投资成本，应支付的相关交易费用直接计入当期损益。资金交收日，按实际支付的价款与证券登记结算机构进行资金交收。

持有债券期间，每日确认利息收入，计入应计利息和利息收入科目。

债券派息日，按应计利息金额，与证券登记结算机构进行资金交收。

估值日对持有的债券估值时，按当日与上一日估值的差额，将估值增值或减值计入公允价值变动损益。

卖出债券应于交易日确认债券投资收益。债券投资收益按卖出债券应收取的金额与其成本、应计利息和估值增值或减值的差额入账。同时将原计入该卖出债券的公允价值变动损益转入债券投资收益，卖出债券应逐日结转成本，结转的方法采用移动加权平均法。

到期收回债券本金和利息，债券投资收益按收回债券应收取的金额与其成本、应计利息和估值增值或减值的差额入账。同时将原计入该收回债券的公允价值变动损益转入债券投资收益。

可转换债券转股时，按可转换股票的公允价值计入股票投资科目，按应收取的现金余额返还扣除可转换股票的公允价值后的余额，与可转换债券成本、应计利息和估值增值或减值的差额计入债券投资收益，同时，将原计入该转换债券的公允价值变动损益转入债券投资收益。

### ③权证投资

买入权证于交易日确认为权证投资。权证投资成本按交易日权证的公允价值入账，应支付的相关交易费用直接计入当期损益。资金交收日，按实际支付的价款与证券登记结算机构进行清算。

获赠权证（包括配股权证）在除权日应按持有的股数及获赠比例，计算确定增加的权证数量，在本账户“数量”栏进行记录。

卖出权证于交易日确认衍生工具收益。衍生工具收益按卖出权证成交总额与其成本、估值增值或减值和相关交易费用的差额入账，同时将原计入该卖出权证的公允价值变动损益转入衍生工具收益。

权证行权按结算方式分为证券结算方式和现金结算方式，具体核算如下：

#### A、证券结算方式

认购权证以证券结算方式行权时，按股票的公允价值确认股票投资成本，按股票公允价值与权证成本、估值增值或减值、行权价款及相关费用的差额确认衍生工具收益，同时将原计入该权证的公允价值变动损益转入衍生工具收益。

认沽权证以证券结算方式行权时，按认沽权证的理论价值与账面价值之差（若有）确认衍生工具收益，按行权价款扣除费用后的余额与权证投资成本、估值增值或减值、结转的股票投资成本、估值增值或减值、认沽权证的理论价值与账面价值之差（若有）的差额确认股票投资收益，同时，将原计入卖出股票和原计入权证的公允价值变动损益转入股票投资收益和衍生工具收益。

#### B、现金结算方式

权证以现金结算方式行权时，按确定的金额扣减交易费用后的余额与结转的权证成本、估值增值或减值的差额确认衍生工具收益，同时，将原计入该权证的公允价值变动损益转入衍生工具收益。

放弃行权，在放弃行权确定日，按结转的权证成本、估值增值或减值，确认衍生工具收益，同时，将原计入该权证的公允价值变动损益转入衍生工具收益。

### ④资产支持证券

取得资产支持证券时，按公允价值入账；取得资产支持证券支付的款项时，区分属于资产支持证券投资本金部分和证券投资收益部分，将收到的本金部分冲减成本，将收到的收益部分冲减应计利息（若有）后的差额，记入资产支持证券利息收入，其他与资产支持证券投资相关业务的账务处理比照债券投资。

### ⑤股指期货投资

股指期货在买入和卖出合约时，记录初始合约价值。估值日对股指期货估值时，按当日与上

一日估值的差额，将估值增值或减值计入公允价值变动损益。

买入合约卖出平仓、卖出合约买入平仓或到期交割时，采用移动加权方法结转平仓合约的初始合约价值。日终结算时，对股指期货进行估值，确认平仓损益，进行当日无负债结算，并对合约占用的交易保证金进行调整。

#### (2) 以摊余成本计量的金融资产

##### 买入返售金融资产

根据返售协议，按照应付和实际支付的金额确认入账；返售前，按照实际利率逐日计提利息，合同利率与实际利率差异较小的，也可采用合同利率计算确定利息收入；返售日，按照应收或实际收到的金额与账面余额和应计利息的差额，计算确认利息收入。

#### (3) 以摊余成本计量的金融负债

##### ① 卖出回购金融资产款

根据回购协议，按照应收和实际收到的金额确认入账；融资期限内，按照实际利率逐日计提利息，合同利率与实际利率差异较小的，也可采用合同利率计算确定利息支出；到期回购时，按照应付或实际支付的金额与账面余额和应计利息的差额，计算确认利息支出。

##### ② 其他金融负债

其他金融负债以公允价值作为初始确认金额，采用实际利率法以摊余成本进行后续计量，终止确认或摊销时的收入或支出计入当期损益，直线法与实际利率法确定的金额差异较小的可采用直线法。

### 7.4.4.5 金融资产和金融负债的估值原则

本基金持有的金融工具按如下原则确定公允价值并进行估值：

(1) 存在活跃市场的金融工具，按其估值日的市场交易价格确定公允价值；估值日无交易且最近交易日后未发生影响公允价值计量的重大事件的，按最近交易日的市场交易价格确定公允价值。有充足证据表明估值日或最近交易日的市场交易价格不能真实反映公允价值的，应对市场交易价格进行调整，确定公允价值。与上述投资品种相同，但具有不同特征的，应以相同资产或负债的公允价值为基础，并在估值技术中考虑不同特征因素的影响。特征是指对资产出售或使用的限制等，如果该限制是针对资产持有者的，那么在估值技术中不应将该限制作为特征考虑。此外，基金管理人不应考虑因大量持有相关资产或负债所产生的溢价或折价。

(2) 不存在活跃市场的金融工具，采用在当前情况下适用并且有足够可利用数据和其他信息支持的估值技术确定公允价值。采用估值技术确定公允价值时，优先使用可观察输入值，只有在无法取得相关资产或负债可观察输入值或取得不切实可行的情况下，才可以使用不可观察输入值。

(3) 如经济环境发生重大变化或证券发行人发生影响金融工具价格的重大事件，应对估值进行调整并确定公允价值。

#### 7.4.4.6 金融资产和金融负债的抵销

当本基金依法有权抵销债权债务且交易双方准备按净额结算时，金融资产与金融负债按抵销后的净额在资产负债表列示。除此以外，金融资产和金融负债在资产负债表内分别列示不得相互抵销。

#### 7.4.4.7 实收基金

实收基金为对外发行基金份额所募集的总金额在扣除损益平准金分摊部分后的余额。由于申购和赎回引起的实收基金份额变动分别于基金申购确认日及基金赎回确认日认列。上述申购和赎回分别包括基金转换所引起的转入基金的实收基金增加和转出基金的实收基金减少。

#### 7.4.4.8 损益平准金

损益平准金核算在基金份额发生变动时，申购、赎回、转入、转出及红利再投资等款项中包含的未分配利润和公允价值变动损益，包括已实现损益平准金和未实现损益平准金。已实现损益平准金指根据交易申请日申购或赎回款项中包含的按累计未分配的已实现损益占净资产比例计算的金额。未实现损益平准金指根据交易申请日申购或赎回款项中包含的按累计未分配的未实现损益占净资产比例计算的金额。损益平准金于基金申购确认日或基金赎回确认日进行确认和计量，并于期末全额转入未分配利润。

#### 7.4.4.9 收入/（损失）的确认和计量

##### (1) 股票投资收益

于卖出股票交易日确认，按卖出股票成交总额与其成本及相关交易费用的差额入账。

##### (2) 债券投资收益

于卖出债券交易日确认，按应收取的金额与其成本、应计利息的差额入账。

##### (3) 股利收入

于除息日确认，按上市公司宣告的分红派息比例计算的金额入账。

##### (4) 债券利息收入

在债券实际持有期内逐日计提，按摊余成本和实际利率计算确定的金额入账。

##### (5) 存款利息收入

逐日计提，按本金与适用的利率计提的金额入账。

##### (6) 买入返售证券收入

在证券持有期内采用实际利率逐日计提，按计提的金额入账。

#### (7) 公允价值变动损益

于估值日，对采用公允价值模式计量的交易性金融资产、交易性金融负债等公允价值变动形成的损益进行确认；卖出股票、债券、权证等资产时，将原计入该卖出资产的公允价值变动损益转入股票投资收益、债券投资收益、衍生工具收益等科目。

#### 7.4.4.10 费用的确认和计量

本基金的管理人报酬、托管费、销售服务费在费用涵盖期间按基金合同约定的费率和计算方法逐日确认。

以摊余成本计量的金融负债在持有期间确认的利息支出按实际利率法计算，实际利率法与直线法差异较小的按直线法近似计算。

其他费用系根据有关法规及相应协议规定，按实际支出金额，列入当期基金费用。如果影响基金份额净值小数点后最后一位的，则采用待摊或预提的方法。

#### 7.4.4.11 基金的收益分配政策

(1) 在符合有关基金分红条件的前提下，本基金每年收益分配次数最多为 12 次，每次收益分配比例不得低于该次可供分配利润的 50%，若《基金合同》生效不满 3 个月可不进行收益分配；

(2) 本基金收益分配方式分两种：现金分红与红利再投资，投资者可选择现金红利或将现金红利自动转为相应类别的基金份额进行再投资；若投资者不选择，本基金默认的收益分配方式是现金分红；

(3) 基金收益分配后各类基金份额净值不能低于面值；即基金收益分配基准日的各类基金份额净值减去该类每单位基金份额收益分配金额后不能低于面值；

(4) 由于本基金 A 类基金份额不收取销售服务费，而 C 类基金份额收取销售服务费，各基金份额类别对应的可供分配利润将有所不同，本基金同一类别的每一基金份额享有同等分配权；

(5) 法律法规或监管机关另有规定的，从其规定。

#### 7.4.5 会计政策和会计估计变更以及差错更正的说明

##### 7.4.5.1 会计政策变更的说明

本报告期内本基金无会计政策变更。

##### 7.4.5.2 会计估计变更的说明

本报告期内本基金无会计估计变更。

### 7.4.5.3 差错更正的说明

本报告期内本基金无差错更正。

### 7.4.6 税项

根据财税[2008]1号《财政部 国家税务总局关于企业所得税若干优惠政策的通知》、财税[2012]85号《关于实施上市公司股息红利差别化个人所得税政策有关问题的通知》、财税[2015]101号《财政部 国家税务总局证监会关于实施上市公司股息红利差别化个人所得税政策有关问题的通知》、财税[2016]36号《财政部 国家税务总局关于全面推开营业税改征增值税试点的通知》、财税[2016]46号《财政部 国家税务总局关于进一步明确全面推开营改增试点金融业有关政策的通知》、财税[2016]70号《财政部 国家税务总局关于金融机构同业往来等增值税政策的补充通知》、财税[2017]56号《财政部 国家税务总局关于资管产品增值税有关问题的通知》、财税[2017]90号《财政部 国家税务总局关于租入固定资产进项税额抵扣等增值税政策的通知》、《关于国债等债券利息收入增值税政策的公告》（财政部 税务总局公告 2025 年第 4 号）及其他相关税务法规和实务操作，本基金主要税项列示如下：

1. 对证券投资基金管理人运用基金买卖债券的差价收入及基金取得的同业存款、买入返售金融资产（质押式、买断式）利息收入免征增值税。

对基金取得的国债、地方政府债、金融债券利息收入，2025 年 8 月 8 日前已发行的上述债券（包含 2025 年 8 月 8 日之后续发行的部分），其利息收入继续免征增值税直至债券到期；2025 年 8 月 8 日及以后新发行的上述债券，其利息收入不再享受免税政策。

基金增值税应税行为包括贷款服务和金融商品转让。采用简易计税方法，按照 3%的征收率缴纳增值税。对基金在 2018 年 1 月 1 日前运营过程中发生的增值税应税行为，未缴纳增值税的，不再缴纳；已缴纳增值税的，已纳税额从基金管理人以后月份的增值税应纳税额中抵减。基金管理人运营基金提供的贷款服务、发生的部分金融商品转让业务，按照以下规定确定销售额：（1）提供贷款服务，以 2018 年 1 月 1 日起产生的利息及利息性质的收入为销售额；（2）转让 2017 年 12 月 31 日前取得的股票（不包括限售股）、债券、基金、非货物期货，可以选择按照实际买入价计算销售额，或者以 2017 年最后一个交易日的股票收盘价（2017 年最后一个交易日处于停牌期间的股票，为停牌前最后一个交易日收盘价）、债券估值（中债金融估值中心有限公司或中证指数有限公司提供的债券估值）、基金份额净值、非货物期货结算价格作为买入价计算销售额。

本基金的城市维护建设税、教育费附加和地方教育附加等税费按照实际缴纳增值税额的适用比例计算缴纳。

2. 对证券投资基金从证券市场中取得的收入，包括买卖股票、债券的差价收入，股权的股息、

红利收入，债券的利息收入及其他收入，暂不征收企业所得税。

3. 基金从公开发行和转让市场取得的上市公司股票，持股期限超过 1 年的，股息红利所得暂免征收个人所得税。持股期限在 1 个月以内（含 1 个月）的，其股息红利所得全额计入应纳税所得额；持股期限在 1 个月以上至 1 年（含 1 年）的，暂减按 50% 计入应纳税所得额；对个人持有的上市公司限售股，解禁后取得的股息、红利收入，按照上述规定计算纳税，持股时间自解禁日起计算；解禁前取得的股息、红利收入继续暂减按 50% 计入应纳税所得额。上述所得统一适用 20% 的税率计征个人所得税。

4. 基金卖出股票缴纳股票交易印花税，买入股票不征收股票交易印花税。

#### 7.4.7 重要财务报表项目的说明

##### 7.4.7.1 货币资金

单位：人民币元

项目	本期末	上年度末
	2025 年 12 月 31 日	2024 年 12 月 31 日
活期存款	13,449,327.80	8,236,739.58
等于：本金	13,448,019.06	8,235,909.20
加：应计利息	1,308.74	830.38
减：坏账准备	-	-
定期存款	-	-
等于：本金	-	-
加：应计利息	-	-
减：坏账准备	-	-
其中：存款期限 1 个月以内	-	-
存款期限 1-3 个月	-	-
存款期限 3 个月以上	-	-
-	-	-
其他存款	-	-
等于：本金	-	-
加：应计利息	-	-
减：坏账准备	-	-
合计	13,449,327.80	8,236,739.58

##### 7.4.7.2 交易性金融资产

单位：人民币元

项目	本期末			
	2025 年 12 月 31 日			
	成本	应计利息	公允价值	公允价值变动
股票	122,499,381.92	-	141,391,853.40	18,892,471.48
贵金属投资-金交所	-	-	-	-

黄金合约				
债券	交易所市场	-	-	-
	银行间市场	-	-	-
	合计	-	-	-
资产支持证券	-	-	-	-
基金	-	-	-	-
其他	-	-	-	-
合计	122,499,381.92	-	141,391,853.40	18,892,471.48
项目	上年度末 2024年12月31日			
	成本	应计利息	公允价值	公允价值变动
股票	37,416,542.25	-	42,521,593.20	5,105,050.95
贵金属投资-金交所黄金合约	-	-	-	-
债券	交易所市场	-	-	-
	银行间市场	-	-	-
	合计	-	-	-
资产支持证券	-	-	-	-
基金	-	-	-	-
其他	-	-	-	-
合计	37,416,542.25	-	42,521,593.20	5,105,050.95

#### 7.4.7.3 衍生金融资产/负债

无。

#### 7.4.7.4 买入返售金融资产

无。

#### 7.4.7.5 债权投资

无。

#### 7.4.7.6 其他债权投资

无。

#### 7.4.7.7 其他权益工具投资

无。

#### 7.4.7.8 其他资产

无。

#### 7.4.7.9 其他负债

单位：人民币元

项目	本期末 2025 年 12 月 31 日	上年度末 2024 年 12 月 31 日
应付券商交易单元保证金	-	-
应付赎回费	1,328.40	62.37
应付证券出借违约金	-	-
应付交易费用	344,378.82	58,595.75
其中：交易所市场	344,378.82	58,595.75
银行间市场	-	-
应付利息	-	-
预提费用	64,602.74	36,796.76
合计	410,309.96	95,454.88

#### 7.4.7.10 实收基金

金额单位：人民币元

##### 中邮健康文娱灵活配置混合 A

项目	本期 2025 年 1 月 1 日至 2025 年 12 月 31 日	
	基金份额（份）	账面金额
上年度末	21,749,128.14	21,749,128.14
本期申购	56,463,145.30	56,463,145.30
本期赎回（以“-”号填列）	-41,526,739.15	-41,526,739.15
本期末	36,685,534.29	36,685,534.29

##### 中邮健康文娱灵活配置混合 C

项目	本期 2025 年 1 月 1 日至 2025 年 12 月 31 日	
	基金份额（份）	账面金额
上年度末	2,636,867.45	2,636,867.45
本期申购	75,791,523.54	75,791,523.54
本期赎回（以“-”号填列）	-63,173,641.91	-63,173,641.91
本期末	15,254,749.08	15,254,749.08

注：申购含红利再投、转换入份额；赎回含转换出份额。

#### 7.4.7.11 其他综合收益

无。

#### 7.4.7.12 未分配利润

单位：人民币元

##### 中邮健康文娱灵活配置混合 A

项目	已实现部分	未实现部分	未分配利润合计
上年度末	23,976,036.04	1,090,210.26	25,066,246.30
加：会计政策变更	-	-	-
前期差错更正	-	-	-
其他	-	-	-

本期期初	23,976,036.04	1,090,210.26	25,066,246.30
本期利润	24,531,338.17	15,707,405.47	40,238,743.64
本期基金份额交易产生的变动数	26,714,283.01	16,211,537.55	42,925,820.56
其中：基金申购款	88,403,081.81	47,587,586.27	135,990,668.08
基金赎回款	-61,688,798.80	-31,376,048.72	-93,064,847.52
本期已分配利润	-	-	-
本期末	75,221,657.22	33,009,153.28	108,230,810.50

## 中邮健康文娱灵活配置混合 C

项目	已实现部分	未实现部分	未分配利润合计
上年度末	2,904,030.28	132,425.48	3,036,455.76
加：会计政策变更	-	-	-
前期差错更正	-	-	-
其他	-	-	-
本期期初	2,904,030.28	132,425.48	3,036,455.76
本期利润	7,304,129.02	-1,919,984.94	5,384,144.08
本期基金份额交易产生的变动数	20,829,067.06	15,486,315.18	36,315,382.24
其中：基金申购款	116,284,220.09	64,106,332.08	180,390,552.17
基金赎回款	-95,455,153.03	-48,620,016.90	-144,075,169.93
本期已分配利润	-	-	-
本期末	31,037,226.36	13,698,755.72	44,735,982.08

## 7.4.7.13 存款利息收入

单位：人民币元

项目	本期 2025年1月1日至2025年12月31日	上年度可比期间 2024年1月1日至2024年12月31日
活期存款利息收入	50,927.49	50,193.93
定期存款利息收入	-	-
其他存款利息收入	-	-
结算备付金利息收入	1,795.70	1,832.38
其他	465.81	504.80
合计	53,189.00	52,531.11

## 7.4.7.14 股票投资收益

## 7.4.7.14.1 股票投资收益项目构成

单位：人民币元

项目	本期 2025年1月1日至2025年12月31日	上年度可比期间 2024年1月1日至2024年12月31日
股票投资收益——买卖股票差价收入	33,068,340.85	4,552,566.40

股票投资收益——赎回 差价收入	-	-
股票投资收益——申购 差价收入	-	-
股票投资收益——证券 出借差价收入	-	-
合计	33,068,340.85	4,552,566.40

#### 7.4.7.14.2 股票投资收益——买卖股票差价收入

单位：人民币元

项目	本期 2025年1月1日至2025年12 月31日	上年度可比期间 2024年1月1日至2024年12 月31日
卖出股票成交总额	916,856,053.52	188,490,080.03
减：卖出股票成本总额	882,368,267.11	183,573,330.34
减：交易费用	1,419,445.56	364,183.29
买卖股票差价收入	33,068,340.85	4,552,566.40

#### 7.4.7.15 债券投资收益

##### 7.4.7.15.1 债券投资收益项目构成

单位：人民币元

项目	本期 2025年1月1日至2025年12月 31日	上年度可比期间 2024年1月1日至2024年12 月31日
债券投资收益——利息收入	835.72	-
债券投资收益——买卖债券 (债转股及债券到期兑付) 差价收入	-1,055,669.27	-
债券投资收益——赎回差价 收入	-	-
债券投资收益——申购差价 收入	-	-
合计	-1,054,833.55	-

##### 7.4.7.15.2 债券投资收益——买卖债券差价收入

单位：人民币元

项目	本期 2025年1月1日至2025年12月31 日	上年度可比期间 2024年1月1日至2024年12月 31日
卖出债券(债转股及债 券到期兑付)成交总额	15,397,160.68	-
减：卖出债券(债转股	16,444,772.94	-

及债券到期兑付) 成本总额		
减: 应计利息总额	6,783.13	-
减: 交易费用	1,273.88	-
买卖债券差价收入	-1,055,669.27	-

#### 7.4.7.16 资产支持证券投资收益

无。

#### 7.4.7.17 贵金属投资收益

无。

#### 7.4.7.18 衍生工具收益

无。

#### 7.4.7.19 股利收益

单位: 人民币元

项目	本期 2025年1月1日至2025年12月 31日	上年度可比期间 2024年1月1日至2024年12月 31日
股票投资产生的股利收益	194,061.42	321,757.77
其中: 证券出借权益补偿收入	-	-
基金投资产生的股利收益	-	-
合计	194,061.42	321,757.77

#### 7.4.7.20 公允价值变动收益

单位: 人民币元

项目名称	本期 2025年1月1日至2025年 12月31日	上年度可比期间 2024年1月1日至2024 年12月31日
1. 交易性金融资产	13,787,420.53	-103,565.28
股票投资	13,787,420.53	-103,565.28
债券投资	-	-
资产支持证券投资	-	-
基金投资	-	-
贵金属投资	-	-
其他	-	-
2. 衍生工具	-	-
权证投资	-	-
3. 其他	-	-
减: 应税金融商品公允价值	-	-

变动产生的预估增值税		
合计	13,787,420.53	-103,565.28

#### 7.4.7.21 其他收入

单位：人民币元

项目	本期 2025年1月1日至2025年12月 31日	上年度可比期间 2024年1月1日至2024 年12月31日
基金赎回费收入	1,158,445.18	342,753.53
基金转换费收入	4,015.95	-
合计	1,162,461.13	342,753.53

#### 7.4.7.22 信用减值损失

无。

#### 7.4.7.23 其他费用

单位：人民币元

项目	本期 2025年1月1日至2025年12 月31日	上年度可比期间 2024年1月1日至2024年12月31 日
审计费用	7,178.08	11,933.74
信息披露费	57,424.66	24,863.02
证券出借违约金	-	-
银行结算费用	17,630.58	6,726.73
合计	82,233.32	43,523.49

注：本报告期内，基金管理人自主承担了本基金迷你期间的相关固定费用。具体详见“其他关联交易事项的说明”。

#### 7.4.8 或有事项、资产负债表日后事项的说明

##### 7.4.8.1 或有事项

截至资产负债表日，本基金无须作披露的或有事项。

##### 7.4.8.2 资产负债表日后事项

截至本财务报表批准报出日，本基金无须作披露的资产负债表日后事项。

#### 7.4.9 关联方关系

关联方名称	与本基金的关系
中邮创业基金管理股份有限公司	基金管理人、注册登记机构、基金销售机构
交通银行股份有限公司	基金托管人、基金代销机构
首创证券股份有限公司	基金管理人的股东、基金代销机构
三井住友银行股份有限公司	基金管理人的股东
中邮证券有限责任公司	基金管理人的股东、基金代销机构

注：下述关联交易均在正常业务范围内按一般商业条款订立。

#### 7.4.10 本报告期及上年度可比期间的关联方交易

##### 7.4.10.1 通过关联方交易单元进行的交易

无。

##### 7.4.10.1.1 应支付关联方的佣金

无。

##### 7.4.10.2 关联方报酬

##### 7.4.10.2.1 基金管理费

单位：人民币元

项目	本期 2025年1月1日至2025年12月31日	上年度可比期间 2024年1月1日至2024年12月31日
当期发生的基金应支付的管理费	1,197,833.64	535,191.84
其中：应支付销售机构的客户维护费	471,908.89	80,852.11
应支付基金管理人的净管理费	725,924.75	454,339.73

注：支付基金管理人中邮创业基金管理股份有限公司的基金管理费，按前一日基金资产净值 1.20% 的年费率计提，逐日累计至每月月末，按月支付。计算公式为：

$$\text{日基金管理费} = \text{前一日基金资产净值} \times 1.20\% / \text{当年天数}$$

##### 7.4.10.2.2 基金托管费

单位：人民币元

项目	本期 2025年1月1日至2025年12月31日	上年度可比期间 2024年1月1日至2024年12月31日
当期发生的基金应支付的托管费	199,638.92	89,198.59

注：支付基金托管人交通银行股份有限公司的基金托管费，按前一日基金资产净值 0.20% 的年费率计提，逐日累计至每月月末，按月支付。计算公式为：

$$\text{日基金托管费} = \text{前一日基金资产净值} \times 0.20\% / \text{当年天数}$$

##### 7.4.10.2.3 销售服务费

1、本报告期及上年度可比期间本基未通过关联方发生基金销售服务费。

2、本基金 A 类基金份额不收取销售服务费，C 类基金份额的销售服务费年费率为 0.40%。

本基金的销售服务费按前一日 C 类基金资产净值的 0.40% 年费率计提，销售服务费每日计提，逐日累计至每月月末，按月支付，计算方法如下：

$$H = E \times 0.40\% / \text{当年天数}$$

H 为 C 类基金份额每日应计提的销售服务费

E 为 C 类基金份额前一日基金资产净值

#### 7.4.10.3 与关联方进行银行间同业市场的债券(含回购)交易

无。

#### 7.4.10.4 报告期内转融通证券出借业务发生重大关联交易事项的说明

##### 7.4.10.4.1 与关联方通过约定申报方式进行的适用固定期限费率的证券出借业务的情况

无。

##### 7.4.10.4.2 与关联方通过约定申报方式进行的适用市场化期限费率的证券出借业务的情况

无。

#### 7.4.10.5 各关联方投资本基金的情况

##### 7.4.10.5.1 报告期内基金管理人运用固有资金投资本基金的情况

份额单位：份

项目	本期 2025年1月1日至2025年12月31日	
	中邮健康文娱灵活配置混合 A	中邮健康文娱灵活配置混合 C
基金合同生效日 (2017年12月13日)持有的基金份额	-	-
报告期初持有的基金份额	-	-
报告期间申购/ 买入总份额	5,046,931.51	-
报告期间因拆分 变动份额	-	-
减: 报告期间赎回/ 卖出总份额	-	-
报告期末持有的 基金份额	5,046,931.51	-
报告期末持有的 基金份额 占基金总份额比 例	9.72%	-

项目	上年度可比期间 2024 年 1 月 1 日至 2024 年 12 月 31 日	上年度可比期间 2024 年 9 月 27 日(基金合同生效日) 至 2024 年 12 月 31 日
	中邮健康文娱灵活配置混合 A	中邮健康文娱灵活配置混合 C
基金合同生效日 (2017 年 12 月 13 日)持有的基 金份额	-	-
报告期初持有的 基金份额	-	-
报告期内申购/ 买入总份额	-	-
报告期内因拆分 变动份额	-	-
减: 报告期内赎 回/卖出总份额	-	-
报告期末持有的 基金份额	-	-
报告期末持有的 基金份额 占基金总份额比 例	-	-

#### 7.4.10.5.2 报告期末除基金管理人之外的其他关联方投资本基金的情况

无。

#### 7.4.10.6 由关联方保管的银行存款余额及当期产生的利息收入

单位：人民币元

关联方名称	本期 2025 年 1 月 1 日至 2025 年 12 月 31 日		上年度可比期间 2024 年 1 月 1 日至 2024 年 12 月 31 日	
	期末余额	当期利息收入	期末余额	当期利息收入
交通银行股份有 限公司	13,449,327.80	50,927.49	8,236,739.58	50,193.93

注：本基金的银行存款由基金托管人保管，按银行活期利率/银行同业利率/约定利率计息。

#### 7.4.10.7 本基金在承销期内参与关联方承销证券的情况

无。

#### 7.4.10.8 其他关联交易事项的说明

本基金本报告期内存在迷你状态，迷你期间如涉及信息披露费、审计费、基金份额持有人大会费、银行间账户维护费、注册登记费等相关固定费用，由管理人承担，不再从基金资产中列支。

#### 7.4.11 利润分配情况

无。

#### 7.4.12 期末（2025 年 12 月 31 日）本基金持有的流通受限证券

##### 7.4.12.1 因认购新发/增发证券而于期末持有的流通受限证券

无。

##### 7.4.12.2 期末持有的暂时停牌等流通受限股票

无。

##### 7.4.12.3 期末债券正回购交易中作为抵押的债券

###### 7.4.12.3.1 银行间市场债券正回购

无。

###### 7.4.12.3.2 交易所市场债券正回购

无。

##### 7.4.12.4 期末参与转融通证券出借业务的证券

无。

#### 7.4.13 金融工具风险及管理

##### 7.4.13.1 风险管理政策和组织架构

本基金的风险管理政策是使基金投资风险可测、可控和可承受。本基金管理人建立了由风险管理委员会、督察长、监察稽核部和相关业务部门构成的多层次风险管理组织架构体系。风险管理团队在识别、衡量投资风险后，通过正式报告的方式，将分析结果及时传达给基金经理、投资总监、投资决策委员会和风险管理委员会，协助进行风险管理决策，以实现风险管理目标。

本基金管理人主要通过定性分析和定量分析的方法，估测各种金融工具风险可能产生的损失。本基金管理人从定性分析的角度出发，判断风险损失的严重程度和出现同类风险损失的频度；从定量分析的角度出发，根据本基金的投资目标，结合基金资产所运用的金融工具特征，通过特定的风险量化指标、模型和日常的量化报告，参考压力测试结果，确定风险限度，及时对各种风险进行监督、分析和评估，并制定应对措施，将风险控制在预期可承受的范围之内。

##### 7.4.13.2 信用风险

信用风险是指包括债券发行人出现拒绝支付利息或到期时拒绝支付本息的违约风险，或由于债券发行人信用质量降低导致债券价格下跌的风险，及因交易对手违约而产生的交割风险。

本基金管理人通过信用分析团队建立了内部评级体系，对发行人及债券投资进行内部评级，对交易对手的信用风险状况进行评级，并对交易对手设定授信额度，以控制可能出现的信用风险。

#### 7.4.13.2.1 按短期信用评级列示的债券投资

无。

#### 7.4.13.2.2 按长期信用评级列示的债券投资

无。

#### 7.4.13.3 流动性风险

流动性风险是指包括因市场交易量不足，导致不能以合理价格及时进行证券交易的风险，或投资组合无法应付客户赎回要求所引起的违约风险。

本基金管理人通过限制投资集中度来管理投资品种变现的流动性风险。本基金所投资的证券在证券交易所或银行间市场交易，除在“7.4.12 期末本基金持有的流通受限证券”中列示的部分基金资产流通暂时受限制的情况外，其余均能及时变现。

##### 7.4.13.3.1 报告期内本基金组合资产的流动性风险分析

本基金在报告期内的运作过程中未发生过流动性风险情况。在日常运作中，本基金的流动性安排能够与基金合同约定的申购赎回安排以及投资者的申购赎回规律相匹配。

在资产端，本基金主要投资于基金合同约定的具有良好流动性的金融工具。公司每日跟踪监测本基金持有资产的交易量、持仓集中度、流通受限资产占比、可流通资产变现天数、7 日可变现资产比例、信用债券和逆回购质押券最新主体及债项评级、利率债券组合久期、基金杠杆率等涉及资产流动性风险的指标，并设置合理有效的风控阈值进行持续监测。

在负债端，基金管理人详细分析本基金投资者类型、投资者结构、投资者风险偏好和历史申购与赎回数据，审慎评估不同市场环境可能带来的投资者赎回需求，制定了健全有效的流动性风险压力测试方法。当市场环境或投资者结构发生变化时，及时调整基金投资策略，预留充足现金头寸、确保基金组合资产的变现能力与投资者赎回需求的匹配与平衡。

如果遇到极端市场情形或发生巨额赎回情形，公司将采取本基金合同约定的巨额赎回申请处理方式及其他各类流动性风险管理工具，控制极端情况下潜在流动性风险。

#### 7.4.13.4 市场风险

市场风险指因受各种因素影响而引起的证券及其衍生品市场价格不利波动，使投资组合资产、公司资产面临损失的风险，包括利率风险、外汇风险和其他价格风险。

### 7.4.13.4.1 利率风险

利率风险是指利率变动引起组合中资产特别是债券投资的市场价格变动，从而影响基金投资收益的风险。

本基金管理人定期对组合中债券投资部分面临的利率风险进行监控分析，并通过调整投资组合的久期等方法对上述利率风险进行管理。

#### 7.4.13.4.1.1 利率风险敞口

单位：人民币元

本期末 2025 年 12 月 31 日	1 年以内	1-5 年	5 年以上	不计息	合计
资产					
货币资金	13,449,327.80	-	-	-	13,449,327.80
结算备付金	860,340.39	-	-	-	860,340.39
存出保证金	179,646.98	-	-	-	179,646.98
交易性金融资产	-	-	-	141,391,853.40	141,391,853.40
应收申购款	-	-	-	50,743,728.45	50,743,728.45
资产总计	14,489,315.17	-	-	192,135,581.85	206,624,897.02
负债					
应付赎回款	-	-	-	1,104,222.50	1,104,222.50
应付管理人报酬	-	-	-	164,461.72	164,461.72
应付托管费	-	-	-	27,410.29	27,410.29
应付销售服务费	-	-	-	11,416.60	11,416.60
其他负债	-	-	-	410,309.96	410,309.96
负债总计	-	-	-	1,717,821.07	1,717,821.07
利率敏感度缺口	14,489,315.17	-	-	-190,417,760.78	204,907,075.95
上年度末 2024 年 12 月 31 日	1 年以内	1-5 年	5 年以上	不计息	合计
资产					
货币资金	8,236,739.58	-	-	-	8,236,739.58
结算备付金	135,354.48	-	-	-	135,354.48
存出保证金	29,842.27	-	-	-	29,842.27
交易性金融资产	-	-	-	42,521,593.20	42,521,593.20
应收申购款	-	-	-	840,423.88	840,423.88
应收清算款	-	-	-	971,835.39	971,835.39
资产总计	8,401,936.33	-	-	44,333,852.47	52,735,788.80
负债					
应付赎回款	-	-	-	91,688.56	91,688.56
应付管理人报酬	-	-	-	50,562.45	50,562.45
应付托管费	-	-	-	8,427.03	8,427.03
应付销售服务费	-	-	-	958.23	958.23
其他负债	-	-	-	95,454.88	95,454.88
负债总计	-	-	-	247,091.15	247,091.15

利率敏感度缺口	8,401,936.33	-	-	44,086,761.32	52,488,697.65
---------	--------------	---	---	---------------	---------------

注：表中所示为本基金资产及负债的账面价值，并按照合约规定的利率重新定价日或到期日孰早者予以分类。

#### 7.4.13.4.1.2 利率风险的敏感性分析

本基金本期末及上年度末未持有债券投资，因此市场利率的变动对于本基金资产净值无重大影响。

#### 7.4.13.4.2 外汇风险

#### 7.4.13.4.3 其他价格风险

##### 市场价格风险

市场价格风险是指基金所持金融工具的公允价值或未来现金流量因除市场利率和外汇汇率以外的市场价格因素变动而发生波动的风险。本基金主要投资于证券交易所上市或银行间同业市场交易的股票和债券，所面临的最大市场价格风险由所持有的金融工具的公允价值决定。本基金通过投资组合的分散化降低市场价格风险，并且本基金管理人每日对本基金所持有的证券价格实施监控。

本基金的投资范围为具有良好流动性的金融工具，包括国内依法发行上市的股票（包含中小板、创业板及其他经中国证监会核准上市的股票）、债券（包括国内依法发行和上市交易的国债、央行票据、金融债券、企业债券、公司债券、中期票据、短期融资券、次级债券、地方政府债券、中小企业私募债券、可转换债券、可交换债券及其他经中国证监会允许投资的债券或票据）、资产支持证券、银行存款、债券回购、货币市场工具、权证、股指期货以及法律法规或中国证监会允许基金投资的其他金融工具（但须符合中国证监会相关规定）。如法律法规或监管机构以后允许基金投资其他品种，基金管理人在履行适当程序后，可以将其纳入投资范围。

本基金股票资产占基金资产的比例为 0%~95%；权证投资占基金资产净值的比例为 0%~3%；每个交易日日终在扣除股指期货合约需缴纳的交易保证金后，现金或者到期日在一年以内的政府债券不低于基金资产净值的 5%，其中现金类资产不包括结算备付金、存出保证金及应收申购款等；本基金持有的单只中小企业私募债券，其市值不得超过基金资产净值的 10%；本基金投资于健康文娱主题的证券不低于非现金基金资产的 80%。本基金参与股指期货交易，应符合法律法规规定和基金合同约定的投资限制并遵守相关期货交易所的业务规则。

于 2025 年 12 月 31 日，本基金面临的整体市场价格风险列示如下：

#### 7.4.13.4.3.1 其他价格风险敞口

金额单位：人民币元

项目	本期末 2025年12月31日		上年度末 2024年12月31日	
	公允价值	占基金资产净值 比例 (%)	公允价值	占基金资产净值 比例 (%)
交易性金融资产— 股票投资	141,391,853.40	69.00	42,521,593.20	81.01
交易性金融资产— 基金投资	-	-	-	-
交易性金融资产— 贵金属投资	-	-	-	-
衍生金融资产—权 证投资	-	-	-	-
其他	-	-	-	-
合计	141,391,853.40	69.00	42,521,593.20	81.01

注：由于四舍五入的原因各项资产公允价值占基金资产净值的比例分项之和与合计可能有尾差。

#### 7.4.13.4.3.2 其他价格风险的敏感性分析

假设	1. 固定其它市场变量，当本基金基准上升 1%		
	2. 固定其它市场变量，当本基金基准下跌 1%		
分析	相关风险变量的变动	对资产负债表日基金资产净值的 影响金额（单位：人民币元）	
		本期末（2025年12月31日）	上年度末（2024年12月31日）
	1. 基金净资产变动	2,288,556.29	627,466.82
	2. 基金净资产变动	-2,288,556.29	-627,466.82

注：我们利用 CAPM 模型计算得到上述结果；其中，利用 2025 年 1 月 1 日以来基金日收益率与基金基准日收益率计算得到基金的 Beta 系数为 1.62。

#### 7.4.14 公允价值

##### 7.4.14.1 金融工具公允价值计量的方法

公允价值计量结果所属的层次，由对公允价值计量整体而言具有重要意义的输入值所属的最低层次决定：

第一层次：相同资产或负债在活跃市场上未经调整的报价。

第二层次：除第一层次输入值外相关资产或负债直接或间接可观察的输入值。

第三层次：相关资产或负债的不可观察输入值。

## 7.4.14.2 持续的以公允价值计量的金融工具

### 7.4.14.2.1 各层次金融工具的公允价值

单位：人民币元

公允价值计量结果所属的层次	本期末 2025 年 12 月 31 日	上年度末 2024 年 12 月 31 日
第一层次	141,391,853.40	42,521,593.20
第二层次	-	-
第三层次	-	-
合计	141,391,853.40	42,521,593.20

### 7.4.14.2.2 公允价值所属层次间的重大变动

本基金以导致各层次之间转换的事项发生日为确认各层次之间转换的时点。对于证券交易所上市的金融工具，若出现重大事项停牌、交易不活跃（包括涨跌停时的交易不活跃）、或属于非公开发行等情况，本基金不会于停牌日至交易恢复活跃日期间、交易不活跃期间及限售期间将相关金融工具的公允价值列入第一层次；并根据估值调整中采用的不可观察输入值对于公允价值的影响程度，确定相关金融工具的公允价值应属第二层次还是第三层次。

### 7.4.14.2.3 第三层次公允价值余额及变动情况

无。

### 7.4.14.3 非持续的以公允价值计量的金融工具的说明

本基金于本期末及上年度末均未持有非持续的以公允价值计量的金融工具。

### 7.4.14.4 不以公允价值计量的金融工具的相关说明

本基金不以公允价值计量的金融资产和金融负债主要包括：货币资金、结算备付金、存出保证金、买入返售金融资产、卖出回购金融资产和其他各类应收应付款项等，其账面价值与公允价值相差很小。

## 7.4.15 有助于理解和分析会计报表需要说明的其他事项

无。

## § 8 投资组合报告

### 8.1 期末基金资产组合情况

金额单位：人民币元

序号	项目	金额	占基金总资产的比例 (%)
1	权益投资	141,391,853.40	68.43
	其中：股票	141,391,853.40	68.43
2	基金投资	-	-
3	固定收益投资	-	-
	其中：债券	-	-
	资产支持证券	-	-
4	贵金属投资	-	-
5	金融衍生品投资	-	-
6	买入返售金融资产	-	-
	其中：买断式回购的买入返售金融资产	-	-
7	银行存款和结算备付金合计	14,309,668.19	6.93
8	其他各项资产	50,923,375.43	24.65
9	合计	206,624,897.02	100.00

注：由于四舍五入的原因报告期末基金资产组合各项目金额占基金总资产的比例分项之和与合计可能有尾差。

### 8.2 报告期末按行业分类的股票投资组合

#### 8.2.1 报告期末按行业分类的境内股票投资组合

金额单位：人民币元

代码	行业类别	公允价值（元）	占基金资产净值比例 (%)
A	农、林、牧、渔业	-	-
B	采矿业	4,170,000.00	2.04
C	制造业	131,548,253.40	64.20
D	电力、热力、燃气及水生产和供应业	-	-
E	建筑业	-	-
F	批发和零售业	-	-
G	交通运输、仓储和邮政业	-	-
H	住宿和餐饮业	-	-
I	信息传输、软件和信息技术服务业	-	-
J	金融业	-	-
K	房地产业	-	-
L	租赁和商务服务业	5,673,600.00	2.77
M	科学研究和技术服务业	-	-
N	水利、环境和公共设施管理业	-	-
O	居民服务、修理和其他服务业	-	-

P	教育	-	-
Q	卫生和社会工作	-	-
R	文化、体育和娱乐业	-	-
S	综合	-	-
	合计	141,391,853.40	69.00

注：由于四舍五入的原因公允价值占基金资产净值的比例分项之和与合计可能有尾差。

### 8.2.2 报告期末按行业分类的港股通投资股票投资组合

本基金本报告期末未投资港股通股票。

### 8.3 期末按公允价值占基金资产净值比例大小排序的所有股票投资明细

金额单位：人民币元

序号	股票代码	股票名称	数量（股）	公允价值（元）	占基金资产净值比例（%）
1	300308	中际旭创	20,000	12,200,000.00	5.95
2	002384	东山精密	100,000	8,465,000.00	4.13
3	002837	英维克	74,950	8,011,405.50	3.91
4	002709	天赐材料	170,000	7,876,100.00	3.84
5	601138	工业富联	120,000	7,446,000.00	3.63
6	300476	胜宏科技	25,000	7,189,500.00	3.51
7	688353	华盛锂电	59,967	6,818,247.90	3.33
8	002407	多氟多	200,000	6,782,000.00	3.31
9	688498	源杰科技	10,000	6,419,900.00	3.13
10	600595	中孚实业	800,000	6,280,000.00	3.06
11	300548	长芯博创	40,000	5,680,000.00	2.77
12	601888	中国中免	60,000	5,673,600.00	2.77
13	603228	景旺电子	70,000	5,116,300.00	2.50
14	300395	菲利华	50,000	5,015,000.00	2.45
15	301292	海科新源	70,000	4,508,700.00	2.20
16	603026	石大胜华	60,000	4,488,600.00	2.19
17	300502	新易盛	10,000	4,308,800.00	2.10
18	600183	生益科技	60,000	4,284,600.00	2.09
19	000688	国城矿业	150,000	4,170,000.00	2.04
20	300394	天孚通信	20,000	4,060,600.00	1.98
21	688313	仕佳光子	40,000	3,551,200.00	1.73
22	300390	天华新能	60,000	3,276,600.00	1.60
23	002536	飞龙股份	100,000	2,970,000.00	1.45
24	002463	沪电股份	40,000	2,922,800.00	1.43
25	002916	深南电路	10,000	2,322,900.00	1.13
26	002600	领益智造	100,000	1,554,000.00	0.76

## 8.4 报告期内股票投资组合的重大变动

### 8.4.1 累计买入金额超出期初基金资产净值 2%或前 20 名的股票明细

金额单位：人民币元

序号	股票代码	股票名称	本期累计买入金额	占期初基金资产净值比例(%)
1	300779	惠城环保	24,538,820.00	46.75
2	300394	天孚通信	24,046,923.12	45.81
3	688498	源杰科技	22,840,526.14	43.52
4	688313	仕佳光子	18,318,731.11	34.90
5	300502	新易盛	18,207,829.00	34.69
6	300308	中际旭创	17,790,575.00	33.89
7	603228	景旺电子	17,521,554.04	33.38
8	300570	太辰光	15,597,655.00	29.72
9	001309	德明利	15,356,973.00	29.26
10	002384	东山精密	14,585,775.00	27.79
11	301308	江波龙	13,424,427.63	25.58
12	300548	长芯博创	13,290,508.00	25.32
13	002407	多氟多	12,978,099.85	24.73
14	601138	工业富联	12,350,601.00	23.53
15	688521	芯原股份	12,263,600.21	23.36
16	603200	上海洗霸	11,945,738.00	22.76
17	603026	石大胜华	11,822,712.00	22.52
18	688256	寒武纪	11,423,611.70	21.76
19	300476	胜宏科技	11,184,501.49	21.31
20	002738	中矿资源	11,040,344.20	21.03
21	688778	厦钨新能	10,496,748.14	20.00
22	920522	纳科诺尔	10,132,457.53	19.30
23	688353	华盛锂电	10,077,947.22	19.20
24	601888	中国中免	9,772,464.00	18.62
25	603986	兆易创新	9,651,721.55	18.39
26	002709	天赐材料	9,607,400.00	18.30
27	301662	宏工科技	9,604,775.00	18.30
28	002517	恺英网络	9,389,074.00	17.89
29	002837	英维克	9,323,593.00	17.76
30	301292	海科新源	9,096,635.00	17.33
31	301219	腾远钴业	8,696,900.40	16.57
32	003021	兆威机电	8,583,368.72	16.35
33	603893	瑞芯微	8,356,708.00	15.92
34	300850	新强联	8,138,700.00	15.51
35	002558	巨人网络	7,907,329.00	15.06
36	688041	海光信息	7,404,481.41	14.11
37	002335	科华数据	7,282,703.00	13.87
38	002916	深南电路	7,277,224.70	13.86
39	300475	香农芯创	6,987,158.00	13.31

40	301183	东田微	6,935,133.00	13.21
41	300521	爱司凯	6,708,075.00	12.78
42	688170	德龙激光	6,698,090.46	12.76
43	002176	江特电机	6,618,476.00	12.61
44	301261	恒工精密	6,467,680.00	12.32
45	001301	尚太科技	6,374,815.00	12.15
46	002371	北方华创	6,351,699.00	12.10
47	600050	中国联通	6,078,600.00	11.58
48	600595	中孚实业	6,066,881.70	11.56
49	603296	华勤技术	5,953,698.00	11.34
50	301078	孩子王	5,826,248.00	11.10
51	688018	乐鑫科技	5,817,789.68	11.08
52	300383	光环新网	5,476,594.00	10.43
53	833914	远航精密	5,414,258.40	10.32
54	300584	海辰药业	5,384,204.00	10.26
55	601615	明阳智能	5,380,060.51	10.25
56	002475	立讯精密	5,355,896.60	10.20
57	603988	中电电机	5,271,028.00	10.04
58	002468	申通快递	5,219,596.00	9.94
59	003001	中岩大地	5,161,930.00	9.83
60	600458	时代新材	4,924,446.00	9.38
61	688677	海泰新光	4,902,929.04	9.34
62	300395	菲利华	4,807,349.00	9.16
63	688183	生益电子	4,783,533.51	9.11
64	688155	先惠技术	4,679,681.73	8.92
65	002463	沪电股份	4,565,491.00	8.70
66	603668	天马科技	4,522,423.00	8.62
67	002028	思源电气	4,491,138.00	8.56
68	688159	有方科技	4,458,163.21	8.49
69	605178	时空科技	4,457,888.00	8.49
70	300450	先导智能	4,340,069.00	8.27
71	600183	生益科技	4,325,395.00	8.24
72	920225	利通科技	4,292,421.47	8.18
73	300807	天迈科技	4,283,913.00	8.16
74	600415	小商品城	4,266,968.00	8.13
75	000819	岳阳兴长	4,265,505.00	8.13
76	688981	中芯国际	4,170,019.82	7.94
77	000688	国城矿业	4,149,080.00	7.90
78	300738	奥飞数据	3,999,639.00	7.62
79	000807	云铝股份	3,989,974.00	7.60
80	002960	青鸟消防	3,974,785.40	7.57
81	688123	聚辰股份	3,942,550.86	7.51
82	300609	汇纳科技	3,936,563.00	7.50

83	600498	烽火通信	3,929,774.00	7.49
84	002466	天齐锂业	3,914,958.00	7.46
85	601001	晋控煤业	3,914,789.93	7.46
86	600487	亨通光电	3,808,777.00	7.26
87	300844	山水比德	3,803,396.80	7.25
88	002624	完美世界	3,784,383.00	7.21
89	300497	富祥药业	3,755,940.00	7.16
90	000032	深桑达 A	3,622,761.00	6.90
91	688676	金盘科技	3,580,887.68	6.82
92	000603	盛达资源	3,572,609.00	6.81
93	688275	万润新能	3,503,935.58	6.68
94	002240	盛新锂能	3,452,542.00	6.58
95	002741	光华科技	3,441,814.00	6.56
96	300170	汉得信息	3,433,417.00	6.54
97	300217	东方电热	3,402,000.00	6.48
98	603119	浙江荣泰	3,388,828.00	6.46
99	301042	安联锐视	3,359,180.00	6.40
100	301360	荣旗科技	3,316,421.00	6.32
101	301110	青木科技	3,309,898.00	6.31
102	688167	炬光科技	3,297,777.18	6.28
103	300986	志特新材	3,238,746.00	6.17
104	688157	松井股份	3,237,951.96	6.17
105	601699	潞安环能	3,219,746.00	6.13
106	688499	利元亨	3,206,515.50	6.11
107	002536	飞龙股份	3,174,330.00	6.05
108	300390	天华新能	3,119,600.00	5.94
109	920185	贝特瑞	3,100,000.00	5.91
110	688049	炬芯科技	3,083,481.71	5.87
111	301326	捷邦科技	3,055,545.00	5.82
112	603799	华友钴业	3,026,480.00	5.77
113	300726	宏达电子	2,959,780.00	5.64
114	300454	深信服	2,886,282.00	5.50
115	600547	山东黄金	2,884,834.00	5.50
116	002938	鹏鼎控股	2,880,833.00	5.49
117	301171	易点天下	2,844,913.00	5.42
118	603678	火炬电子	2,798,426.00	5.33
119	688048	长光华芯	2,793,123.30	5.32
120	002992	宝明科技	2,792,869.00	5.32
121	002846	英联股份	2,784,498.00	5.30
122	002827	高争民爆	2,734,407.00	5.21
123	603267	鸿远电子	2,703,405.00	5.15
124	002281	光迅科技	2,688,464.00	5.12
125	688347	华虹公司	2,591,937.22	4.94

126	300782	卓胜微	2,589,000.00	4.93
127	000733	振华科技	2,574,790.00	4.91
128	688582	芯动联科	2,564,090.60	4.89
129	688536	思瑞浦	2,455,259.88	4.68
130	688099	晶晨股份	2,451,211.25	4.67
131	603444	吉比特	2,430,239.00	4.63
132	603005	晶方科技	2,388,213.00	4.55
133	603341	龙旗科技	2,351,061.00	4.48
134	000657	中钨高新	2,309,027.75	4.40
135	920284	灵鸽科技	2,307,816.10	4.40
136	688234	天岳先进	2,259,894.10	4.31
137	002261	拓维信息	2,254,918.00	4.30
138	688116	天奈科技	2,251,417.79	4.29
139	603955	大千生态	2,223,701.00	4.24
140	688512	慧智微	2,139,278.34	4.08
141	002596	海南瑞泽	2,112,168.00	4.02
142	300953	震裕科技	2,082,351.20	3.97
143	603039	泛微网络	2,062,954.00	3.93
144	603728	鸣志电器	1,988,239.00	3.79
145	688439	振华风光	1,898,653.03	3.62
146	300790	宇瞳光学	1,889,501.00	3.60
147	300188	国投智能	1,874,135.00	3.57
148	000617	中油资本	1,858,327.00	3.54
149	603083	剑桥科技	1,815,764.00	3.46
150	600259	中稀有有色	1,805,205.00	3.44
151	601020	华钰矿业	1,786,567.00	3.40
152	002351	漫步者	1,764,330.00	3.36
153	300442	润泽科技	1,744,234.00	3.32
154	920106	林泰新材	1,740,983.46	3.32
155	000630	铜陵有色	1,722,000.00	3.28
156	300857	协创数据	1,632,957.00	3.11
157	002320	海峡股份	1,619,100.00	3.08
158	600515	海南机场	1,598,900.00	3.05
159	603809	豪能股份	1,592,204.00	3.03
160	603151	邦基科技	1,591,220.00	3.03
161	000811	冰轮环境	1,590,652.00	3.03
162	600383	金地集团	1,563,000.00	2.98
163	002600	领益智造	1,549,000.00	2.95
164	600266	城建发展	1,493,000.00	2.84
165	600588	用友网络	1,456,502.00	2.77
166	688608	恒玄科技	1,445,477.00	2.75
167	002241	歌尔股份	1,425,200.00	2.72
168	603069	海汽集团	1,415,993.00	2.70

169	300587	天铁科技	1,411,381.00	2.69
170	600959	江苏有线	1,400,000.00	2.67
171	603099	长白山	1,399,072.00	2.67
172	605319	无锡振华	1,388,529.00	2.65
173	301022	海泰科	1,374,215.00	2.62
174	600657	信达地产	1,371,773.00	2.61
175	300069	金利华电	1,370,559.00	2.61
176	603607	京华激光	1,360,027.00	2.59
177	300364	中文在线	1,354,954.00	2.58
178	000735	罗牛山	1,324,631.00	2.52
179	002073	软控股份	1,304,755.00	2.49
180	688299	长阳科技	1,283,797.71	2.45
181	002878	元隆雅图	1,260,019.00	2.40
182	300139	晓程科技	1,233,661.00	2.35
183	688591	泰凌微	1,210,533.61	2.31
184	603300	海南华铁	1,185,000.00	2.26
185	000962	东方钨业	1,180,908.00	2.25
186	002102	能特科技	1,172,000.00	2.23
187	002008	大族激光	1,053,895.00	2.01

注：买入金额均按买入成交金额(成交单价乘以成交数量)填列，不考虑相关交易费用。

#### 8.4.2 累计卖出金额超出期初基金资产净值 2%或前 20 名的股票明细

金额单位：人民币元

序号	股票代码	股票名称	本期累计卖出金额	占期初基金资产净值比例(%)
1	300779	惠城环保	29,176,375.00	55.59
2	300502	新易盛	23,924,809.00	45.58
3	300394	天孚通信	23,483,452.20	44.74
4	300308	中际旭创	18,540,943.00	35.32
5	688498	源杰科技	18,262,817.72	34.79
6	688313	仕佳光子	16,703,790.41	31.82
7	301308	江波龙	15,742,736.00	29.99
8	001309	德明利	15,668,010.00	29.85
9	300570	太辰光	14,812,291.00	28.22
10	688521	芯原股份	13,035,657.52	24.84
11	603228	景旺电子	12,640,566.00	24.08
12	688256	寒武纪	12,591,950.11	23.99
13	603986	兆易创新	12,143,803.00	23.14
14	603200	上海洗霸	12,075,261.00	23.01
15	688778	厦钨新能	11,640,370.41	22.18
16	002384	东山精密	11,212,451.00	21.36
17	300476	胜宏科技	11,090,751.98	21.13
18	002738	中矿资源	10,808,160.00	20.59
19	920522	纳科诺尔	10,291,097.18	19.61

20	002517	恺英网络	9,546,981.00	18.19
21	301662	宏工科技	9,437,300.10	17.98
22	301219	腾远钴业	9,170,554.50	17.47
23	603893	瑞芯微	8,781,128.00	16.73
24	688183	生益电子	8,740,388.33	16.65
25	300548	长芯博创	8,707,237.04	16.59
26	002475	立讯精密	8,403,530.00	16.01
27	002335	科华数据	8,333,619.00	15.88
28	603026	石大胜华	8,106,363.00	15.44
29	003021	兆威机电	8,000,679.00	15.24
30	688041	海光信息	7,941,854.65	15.13
31	300850	新强联	7,469,652.59	14.23
32	002407	多氟多	7,455,475.00	14.20
33	002176	江特电机	7,393,902.00	14.09
34	002558	巨人网络	6,813,896.00	12.98
35	002371	北方华创	6,709,350.00	12.78
36	001301	尚太科技	6,652,659.00	12.67
37	301183	东田微	6,646,651.00	12.66
38	603296	华勤技术	6,530,350.00	12.44
39	688018	乐鑫科技	6,337,929.41	12.07
40	833914	远航精密	6,271,439.44	11.95
41	301261	恒工精密	6,243,992.00	11.90
42	300521	爱司凯	6,227,616.00	11.86
43	301292	海科新源	6,187,455.40	11.79
44	300475	香农芯创	6,057,926.88	11.54
45	600050	中国联通	6,055,000.00	11.54
46	301078	孩子王	5,994,199.00	11.42
47	688170	德龙激光	5,974,069.01	11.38
48	002916	深南电路	5,838,761.80	11.12
49	003001	中岩大地	5,772,925.00	11.00
50	603988	中电电机	5,522,067.00	10.52
51	300383	光环新网	5,248,202.00	10.00
52	688677	海泰新光	5,210,168.09	9.93
53	002468	申通快递	5,119,826.00	9.75
54	002241	歌尔股份	4,896,456.00	9.33
55	601615	明阳智能	4,872,900.00	9.28
56	688155	先惠技术	4,838,463.09	9.22
57	000819	岳阳兴长	4,801,768.00	9.15
58	600458	时代新材	4,720,045.00	8.99
59	601138	工业富联	4,682,153.67	8.92
60	603668	天马科技	4,631,464.70	8.82
61	300609	汇纳科技	4,529,664.00	8.63
62	300584	海辰药业	4,503,182.00	8.58

63	601888	中国中免	4,502,877.00	8.58
64	002028	思源电气	4,466,604.00	8.51
65	920225	利通科技	4,443,121.96	8.46
66	000807	云铝股份	4,428,303.00	8.44
67	605178	时空科技	4,396,465.98	8.38
68	300807	天迈科技	4,241,439.00	8.08
69	688608	恒玄科技	4,191,985.85	7.99
70	688159	有方科技	4,159,390.83	7.92
71	600415	小商品城	4,148,830.00	7.90
72	600487	亨通光电	4,099,709.00	7.81
73	002938	鹏鼎控股	4,060,393.00	7.74
74	601001	晋控煤业	4,029,071.00	7.68
75	688981	中芯国际	4,027,836.00	7.67
76	300844	山水比德	4,018,202.00	7.66
77	002240	盛新锂能	3,980,581.00	7.58
78	300450	先导智能	3,949,615.00	7.52
79	300738	奥飞数据	3,927,497.00	7.48
80	002960	青鸟消防	3,872,533.80	7.38
81	603501	豪威集团	3,749,669.00	7.14
82	688123	聚辰股份	3,634,081.26	6.92
83	600498	烽火通信	3,626,114.66	6.91
84	300217	东方电热	3,612,716.00	6.88
85	300986	志特新材	3,575,688.00	6.81
86	301312	智立方	3,552,142.20	6.77
87	000603	盛达资源	3,522,980.00	6.71
88	000032	深桑达 A	3,484,662.00	6.64
89	301042	安联锐视	3,441,473.00	6.56
90	002624	完美世界	3,360,153.00	6.40
91	002827	高争民爆	3,352,697.00	6.39
92	688157	松井股份	3,349,890.91	6.38
93	300170	汉得信息	3,338,223.00	6.36
94	301326	捷邦科技	3,323,812.00	6.33
95	002741	光华科技	3,262,983.00	6.22
96	688499	利元亨	3,234,714.52	6.16
97	688676	金盘科技	3,202,701.50	6.10
98	688167	炬光科技	3,176,701.28	6.05
99	603119	浙江荣泰	3,173,379.00	6.05
100	688049	炬芯科技	3,155,454.78	6.01
101	300497	富祥药业	3,133,878.00	5.97
102	002466	天齐锂业	3,132,317.00	5.97
103	603799	华友钴业	3,116,677.00	5.94
104	002846	英联股份	3,088,683.00	5.88
105	301110	青木科技	3,051,727.25	5.81

106	688275	万润新能	3,040,095.11	5.79
107	688353	华盛锂电	2,992,925.97	5.70
108	601699	潞安环能	2,977,418.00	5.67
109	000657	中钨高新	2,960,326.00	5.64
110	002837	英维克	2,941,232.86	5.60
111	688048	长光华芯	2,938,604.15	5.60
112	920185	贝特瑞	2,924,211.11	5.57
113	603005	晶方科技	2,858,088.66	5.45
114	300454	深信服	2,844,404.00	5.42
115	688099	晶晨股份	2,829,990.25	5.39
116	301360	荣旗科技	2,797,979.00	5.33
117	002992	宝明科技	2,794,157.00	5.32
118	600547	山东黄金	2,783,977.00	5.30
119	002281	光迅科技	2,714,801.00	5.17
120	688582	芯动联科	2,669,119.07	5.09
121	300726	宏达电子	2,666,934.00	5.08
122	603678	火炬电子	2,654,866.00	5.06
123	603267	鸿远电子	2,592,645.00	4.94
124	000733	振华科技	2,559,831.00	4.88
125	002463	沪电股份	2,504,054.00	4.77
126	688536	思瑞浦	2,462,563.82	4.69
127	300782	卓胜微	2,420,879.00	4.61
128	688347	华虹公司	2,420,684.65	4.61
129	300442	润泽科技	2,403,511.00	4.58
130	603955	大千生态	2,402,504.00	4.58
131	688798	艾为电子	2,373,669.53	4.52
132	002261	拓维信息	2,359,162.00	4.49
133	688486	龙迅股份	2,326,841.61	4.43
134	301171	易点天下	2,254,114.00	4.29
135	603444	吉比特	2,215,092.00	4.22
136	688116	天奈科技	2,189,154.84	4.17
137	688234	天岳先进	2,170,171.21	4.13
138	300953	震裕科技	2,135,168.80	4.07
139	002596	海南瑞泽	2,111,954.00	4.02
140	920106	林泰新材	2,050,610.00	3.91
141	603083	剑桥科技	2,019,056.00	3.85
142	920284	灵鸽科技	2,007,279.38	3.82
143	603151	邦基科技	1,952,749.00	3.72
144	688512	慧智微	1,949,108.97	3.71
145	603039	泛微网络	1,936,376.00	3.69
146	603728	鸣志电器	1,933,782.00	3.68
147	601020	华钰矿业	1,850,070.00	3.52
148	300790	宇瞳光学	1,822,326.00	3.47

149	300188	国投智能	1,789,536.00	3.41
150	000811	冰轮环境	1,775,331.10	3.38
151	688439	振华风光	1,771,844.98	3.38
152	000617	中油资本	1,764,000.00	3.36
153	603341	龙旗科技	1,743,701.00	3.32
154	600259	中稀有有色	1,741,243.00	3.32
155	002709	天赐材料	1,723,081.00	3.28
156	601928	凤凰传媒	1,692,334.00	3.22
157	000630	铜陵有色	1,674,000.00	3.19
158	002320	海峡股份	1,636,048.00	3.12
159	300857	协创数据	1,633,545.00	3.11
160	600515	海南机场	1,586,700.00	3.02
161	301022	海泰科	1,564,070.52	2.98
162	603809	豪能股份	1,467,541.21	2.80
163	600383	金地集团	1,462,441.00	2.79
164	603607	京华激光	1,455,636.00	2.77
165	600266	城建发展	1,449,279.00	2.76
166	603099	长白山	1,400,136.00	2.67
167	603069	海汽集团	1,383,602.00	2.64
168	600588	用友网络	1,364,845.00	2.60
169	300587	天铁科技	1,346,209.00	2.56
170	600657	信达地产	1,341,712.00	2.56
171	600959	江苏有线	1,336,300.00	2.55
172	300364	中文在线	1,329,597.00	2.53
173	000735	罗牛山	1,324,760.00	2.52
174	300069	金利华电	1,310,691.00	2.50
175	002878	元隆雅图	1,308,055.00	2.49
176	605319	无锡振华	1,305,137.00	2.49
177	002073	软控股份	1,299,992.00	2.48
178	002351	漫步者	1,269,230.00	2.42
179	002102	能特科技	1,214,000.00	2.31
180	603300	海南华铁	1,207,350.00	2.30
181	300139	晓程科技	1,199,866.00	2.29
182	688591	泰凌微	1,186,960.00	2.26
183	000962	东方钨业	1,140,378.00	2.17
184	688299	长阳科技	1,121,494.21	2.14
185	300002	神州泰岳	1,098,479.00	2.09

注：卖出金额均按卖出成交金额(成交单价乘以成交数量)填列，不考虑相关交易费用。

#### 8.4.3 买入股票的成本总额及卖出股票的收入总额

单位：人民币元

买入股票成本（成交）总额	967,451,106.78
卖出股票收入（成交）总额	916,856,053.52

注：买入股票成本及卖出股票收入均按买卖成交金额（成交单价乘以成交数量）填列，不考虑相关交易费用。

### 8.5 期末按债券品种分类的债券投资组合

本基金本报告期末未持有债券。

### 8.6 期末按公允价值占基金资产净值比例大小排序的前五名债券投资明细

本基金本报告期末未持有债券。

### 8.7 期末按公允价值占基金资产净值比例大小排序的所有资产支持证券投资明细

本基金本报告期末未持有资产支持证券。

### 8.8 报告期末按公允价值占基金资产净值比例大小排序的前五名贵金属投资明细

本基金本报告期末未持有贵金属。

### 8.9 期末按公允价值占基金资产净值比例大小排序的前五名权证投资明细

本基金本报告期末未持有权证。

### 8.10 本基金投资股指期货的投资政策

本基金将在注重风险管理的前提下，以套期保值为目的，遵循有效管理原则经充分论证后适度运用股指期货。通过对股票现货和股指期货市场运行趋势的研究，结合股指期货定价模型，采用估值合理、流动性好、交易活跃的期货合约，对本基金投资组合进行及时、有效地调整和优化，提高投资组合的运作效率。

### 8.11 报告期末本基金投资的国债期货交易情况说明

本基金本报告期末未持有国债期货。

### 8.12 投资组合报告附注

#### 8.12.1 基金投资的前十名证券的发行主体本期是否出现被监管部门立案调查，或在报告编制日前一年内受到公开谴责、处罚的情形

本基金投资的前十名证券的发行主体中，胜宏科技(惠州)股份有限公司在报告编制日前一年内受到中华人民共和国梅沙海关、中华人民共和国西永海关的处罚；广州天赐高新材料股份有限公司在报告编制日前一年内收到江西省九江市濂溪区人民法院出具的《刑事判决书》。

除此，本基金投资的其他前十名证券的发行主体没有被监管部门立案调查，也没有在报告编制日前一年内受到公开谴责、处罚的情形。

### 8.12.2 基金投资的前十名股票是否超出基金合同规定的备选股票库

基金投资的前十名股票，均为基金合同规定备选股票库之内股票。

### 8.12.3 期末其他各项资产构成

单位：人民币元

序号	名称	金额
1	存出保证金	179,646.98
2	应收清算款	-
3	应收股利	-
4	应收利息	-
5	应收申购款	50,743,728.45
6	其他应收款	-
7	待摊费用	-
8	其他	-
9	合计	50,923,375.43

### 8.12.4 期末持有的处于转股期的可转换债券明细

本基金本报告期末未持有处于转股期的可转债。

### 8.12.5 期末前十名股票中存在流通受限情况的说明

本基金本报告期末前十名股票中不存在流通受限的情况。

### 8.12.6 投资组合报告附注的其他文字描述部分

无。

## § 9 基金份额持有人信息

### 9.1 期末基金份额持有人户数及持有人结构

份额单位：份

份额级别	持有人户数 (户)	户均持有的基金 份额	持有人结构			
			机构投资者		个人投资者	
			持有份额	占总份 额比例 (%)	持有份额	占总 份额 比例 (%)
中邮健康 文娱灵活 配置混合 A	9,111	4,026.51	11,521,158.23	31.41	25,164,376.06	68.59
中邮健康 文娱灵活	5,983	2,549.68	7,734,263.83	50.70	7,520,485.25	49.30

配置混合 C						
合计	15,094	3,441.12	19,255,422.06	37.07	32,684,861.31	62.93

### 9.2 期末基金管理人的从业人员持有本基金的情况

项目	份额级别	持有份额总数（份）	占基金总份额比例（%）
基金管理人所有从业人员持有本基金	中邮健康文娱灵活配置混合 A	27,087.39	0.07
	中邮健康文娱灵活配置混合 C	62.88	0.00
	合计	27,150.27	0.05

### 9.3 期末基金管理人的从业人员持有本开放式基金份额总量区间情况

项目	份额级别	持有基金份额总量的数量区间（万份）
本公司高级管理人员、基金投资和部门负责人持有本开放式基金	中邮健康文娱灵活配置混合 A	0
	中邮健康文娱灵活配置混合 C	0
	合计	0
本基金基金经理持有本开放式基金	中邮健康文娱灵活配置混合 A	0~10
	中邮健康文娱灵活配置混合 C	0
	合计	0~10

## § 10 开放式基金份额变动

单位：份

项目	中邮健康文娱灵活配置混合 A	中邮健康文娱灵活配置混合 C
基金合同生效日（2017 年 12 月 13 日）基金份额总额	316,713,640.86	-
本报告期期初基金份额总额	21,749,128.14	2,636,867.45
本报告期基金总申购份额	56,463,145.30	75,791,523.54
减：本报告期基金总赎回份额	41,526,739.15	63,173,641.91
本报告期基金拆分变动份额	-	-
本报告期期末基金份额总额	36,685,534.29	15,254,749.08

## § 11 重大事件揭示

### 11.1 基金份额持有人大会决议

本报告期没有举行基金份额持有人大会。

### 11.2 基金管理人、基金托管人的专门基金托管部门的重大人事变动

本基金管理人原董事长毕劲松先生于 2025 年 12 月 16 日年满退休离任，自该日起，张涛先生任基金管理人董事长。

本报告期内，孟羽任交通银行资产托管部/资产托管业务发展中心总经理。

### 11.3 涉及基金管理人、基金财产、基金托管业务的诉讼

(1) 本报告期内，未发生影响基金管理人经营或基金运营业务的诉讼。

(2) 本报告期内，无涉及基金财产、基金托管业务的诉讼。

### 11.4 基金投资策略的改变

本报告期本基金投资策略没有改变。

### 11.5 为基金进行审计的会计师事务所情况

本报告期内未改聘本基金进行审计的会计师事务所。报告年度应支付中审亚太会计师事务所（特殊普通合伙）的审计费 7,178.08 元，目前该会计师事务所已连续为本基金提供审计服务 2 个会计年度。

### 11.6 管理人、托管人及相关从业人员受调查或处罚等情况

#### 11.6.1 管理人受调查或处罚等情况

本报告期内，管理人无受调查或处罚等情况。

#### 11.6.2 管理人相关从业人员受调查或处罚等情况

本报告期内，管理人高级管理人员、本基金基金经理无受调查或处罚等情况。

#### 11.6.3 托管人受调查或处罚等情况

本报告期内，基金托管人无受调查或处罚的情况。

#### 11.6.4 托管人相关从业人员受调查或处罚等情况

本报告期内，基金托管人相关从业人员无受调查或处罚的情况。

## 11.7 基金租用证券公司交易单元的有关情况

### 11.7.1 基金租用证券公司交易单元进行股票投资及佣金支付情况

金额单位：人民币元

券商名称	交易单元数量	股票交易		应支付该券商的佣金		备注
		成交金额	占当期股票成交总额的比例 (%)	佣金	占当期佣金总量的比例 (%)	
民生证券	2	1,829,331,464.27	97.08	815,696.57	97.53	-
广发证券	1	54,975,696.03	2.92	20,616.33	2.47	-
中信证券	2	-	-	-	-	退租 2 个

注：选择专用交易单元的标准和程序：（1）券商经纪人财务状况良好、经营行为规范、风险管理先进、投资风格与中邮创业基金管理股份有限公司有互补性、在最近一年内无重大违规行为。（2）券商经纪人具有较强的综合服务能力：能及时、全面、定期提供高质量的关于宏观、行业、资本市场、个股分析报告及丰富全面的信息咨询服务；有很强的分析能力，能根据中邮创业基金管理股份有限公司所管理基金的特定要求，提供研究报告，具有开发量化投资组合模型的能力以及其他综合服务能力。（3）券商经纪人能提供最优惠合理的佣金率：与其他券商经纪人相比，该券商经纪人能够提供最优惠合理的佣金率。基金管理人根据以上标准进行考察后确定证券公司的选择。基金管理人与被选择的证券公司签订委托协议，报中国证监会备案并通知基金托管人。

### 11.7.2 基金租用证券公司交易单元进行其他证券投资的情况

金额单位：人民币元

券商名称	债券交易		债券回购交易		权证交易	
	成交金额	占当期债券成交总额的比例 (%)	成交金额	占当期债券回购成交总额的比例 (%)	成交金额	占当期权证成交总额的比例 (%)
民生证券	31,849,115.90	100.00	-	-	-	-
广发证券	-	-	-	-	-	-
中信证券	-	-	-	-	-	-

## 11.8 其他重大事件

序号	公告事项	法定披露方式	法定披露日期
1	中邮创业基金管理股份有限公司关于调整旗下部分基金适当性风险等级的公告	规定媒介	2025 年 12 月 29 日
2	中邮创业基金管理股份有限公司关于	规定媒介	2025 年 12 月 26 日

	旗下中邮健康文娱灵活配置混合型证券投资基金增加中国邮政储蓄银行股份有限公司为代销机构及开通相关业务的公告		
3	中邮创业基金管理股份有限公司关于旗下部分基金增加易方达财富管理基金销售（广州）有限公司为代销机构及开通相关业务的公告	规定媒介	2025 年 12 月 16 日
4	中邮创业基金管理股份有限公司关于旗下部分基金参加世纪证券有限责任公司申购和定投费率优惠活动的公告	规定媒介	2025 年 12 月 10 日
5	中邮创业基金管理股份有限公司关于旗下部分基金增加国贸期货有限公司为代销机构及开通相关业务的公告	规定媒介	2025 年 11 月 7 日
6	中邮健康文娱灵活配置混合型证券投资基金 2025 年第 3 季度报告	规定媒介	2025 年 10 月 28 日
7	中邮健康文娱灵活配置混合型证券投资基金产品资料概要更新	规定媒介	2025 年 10 月 22 日
8	中邮健康文娱灵活配置混合型证券投资基金招募说明书（更新）	规定媒介	2025 年 10 月 22 日
9	中邮创业基金管理股份有限公司关于旗下部分基金增加中信银行股份有限公司为代销机构并开通相关业务的公告	规定媒介	2025 年 9 月 22 日
10	中邮创业基金管理股份有限公司旗下中邮健康文娱灵活配置混合型证券投资基金 A 类份额在兴业银行股份有限公司开通基金转换业务的公告	规定媒介	2025 年 9 月 1 日
11	中邮健康文娱灵活配置混合型证券投资基金 2025 年中期报告	规定媒介	2025 年 8 月 29 日
12	中邮健康文娱灵活配置混合型证券投资基金 2025 年第 2 季度报告	规定媒介	2025 年 7 月 21 日
13	中邮创业基金管理股份有限公司关于旗下部分基金增加华宝证券股份有限公司为代销机构及开通相关业务的公告	规定媒介	2025 年 7 月 10 日
14	中邮创业基金管理股份有限公司关于旗下部分基金在长江证券股份有限公司开通定投业务的公告	规定媒介	2025 年 6 月 12 日
15	中邮健康文娱灵活配置混合型证券投资基金 2025 年第 1 季度报告	规定媒介	2025 年 4 月 22 日
16	中邮创业基金管理股份有限公司关于旗下部分基金在恒泰证券股份有限公司调整申购及定投起点金额的公告	规定媒介	2025 年 4 月 21 日

17	中邮健康文娱灵活配置混合型证券投资基金产品资料概要更新	规定媒介	2025 年 4 月 3 日
18	中邮健康文娱灵活配置混合型证券投资基金招募说明书（更新）	规定媒介	2025 年 4 月 3 日
19	中邮健康文娱灵活配置混合型证券投资基金基金经理变更公告	规定媒介	2025 年 4 月 2 日
20	中邮健康文娱灵活配置混合型证券投资基金 2024 年年度报告	规定媒介	2025 年 3 月 28 日
21	中邮创业基金管理股份有限公司关于旗下部分基金增加海通证券股份有限公司为代销机构及开通相关业务的公告	规定媒介	2025 年 3 月 17 日
22	中邮健康文娱灵活配置混合型证券投资基金 2024 年第 4 季度报告	规定媒介	2025 年 1 月 22 日

注：规定媒介指中国证监会规定的用以进行信息披露的全国性报刊及规定互联网网站等媒介。

## § 12 影响投资者决策的其他重要信息

### 12.1 报告期内单一投资者持有基金份额比例达到或超过 20%的情况

无。

### 12.2 影响投资者决策的其他重要信息

无。

## § 13 备查文件目录

### 13.1 备查文件目录

1. 中国证监会批准中邮健康文娱灵活配置混合型证券投资基金募集的文件
2. 《中邮健康文娱灵活配置混合型证券投资基金基金合同》
3. 《中邮健康文娱灵活配置混合型证券投资基金托管协议》
4. 《中邮健康文娱灵活配置混合型证券投资基金招募说明书》
5. 基金管理人业务资格批件、营业执照
6. 基金托管人业务资格批件、营业执照
7. 报告期内基金管理人在规定媒介上披露的各项公告

### 13.2 存放地点

基金管理人或基金托管人的办公场所。

### 13.3 查阅方式

投资者可于营业时间查阅，或登陆基金管理人网站查阅。

投资者可在营业时间免费查阅。也可在支付工本费后，在合理时间内取得上述文件的复印件。

投资者对本报告书如有疑问，可咨询基金管理人中邮创业基金管理股份有限公司。

客户服务中心电话：010-58511618 400-880-1618

基金管理人网址：[www.postfund.com.cn](http://www.postfund.com.cn)

中邮创业基金管理股份有限公司

2026年3月20日