

# 景顺长城景盈双利债券型证券投资基金 2025 年年度报告

2025 年 12 月 31 日

基金管理人：景顺长城基金管理有限公司

基金托管人：中国建设银行股份有限公司

送出日期：2026 年 3 月 27 日

## § 1 重要提示及目录

### 1.1 重要提示

基金管理人的董事会、董事保证本报告所载资料不存在虚假记载、误导性陈述或重大遗漏，并对其内容的真实性、准确性和完整性承担个别及连带的法律责任。本年度报告已经全部独立董事签字同意，并由董事长签发。

基金托管人中国建设银行股份有限公司根据本基金合同规定，于 2026 年 3 月 25 日复核了本报告中的财务指标、净值表现、利润分配情况、财务会计报告、投资组合报告等内容，保证复核内容不存在虚假记载、误导性陈述或者重大遗漏。

基金管理人承诺以诚实信用、勤勉尽责的原则管理和运用基金资产，但不保证基金一定盈利。

基金的过往业绩并不代表其未来表现。投资有风险，投资者在作出投资决策前应仔细阅读本基金的招募说明书及其更新。

安永华明会计师事务所（特殊普通合伙）为本基金出具了无保留意见的审计报告，基金管理人在本报告中对相关事项亦有详细说明，请投资者注意阅读。

本报告期自 2025 年 1 月 1 日起至 2025 年 12 月 31 日止。

## 1.2 目录

<b>§ 1 重要提示及目录</b>	<b>2</b>
1.1 重要提示	2
1.2 目录	3
<b>§ 2 基金简介</b>	<b>5</b>
2.1 基金基本情况	5
2.2 基金产品说明	5
2.3 基金管理人和基金托管人	6
2.4 信息披露方式	6
2.5 其他相关资料	6
<b>§ 3 主要财务指标、基金净值表现及利润分配情况</b>	<b>6</b>
3.1 主要会计数据和财务指标	6
3.2 基金净值表现	8
3.3 其他指标	11
3.4 过去三年基金的利润分配情况	11
<b>§ 4 管理人报告</b>	<b>11</b>
4.1 基金管理人及基金经理情况	11
4.2 管理人对报告期内本基金运作合规守信情况的说明	13
4.3 管理人对报告期内公平交易情况的专项说明	13
4.4 管理人对报告期内基金的投资策略和业绩表现的说明	15
4.5 管理人对宏观经济、证券市场及行业走势的简要展望	16
4.6 管理人内部有关本基金的监察稽核工作情况	17
4.7 管理人对报告期内基金估值程序等事项的说明	18
4.8 管理人对报告期内基金利润分配情况的说明	19
4.9 报告期内管理人对本基金持有人数或基金资产净值预警情形的说明	19
<b>§ 5 托管人报告</b>	<b>19</b>
5.1 报告期内本基金托管人合规守信情况声明	19
5.2 托管人对报告期内本基金投资运作合规守信、净值计算、利润分配等情况的说明	19
5.3 托管人对本年度报告中财务信息等内容真实、准确和完整发表意见	19
<b>§ 6 审计报告</b>	<b>20</b>
6.1 审计报告基本信息	20
6.2 审计报告的基本内容	20
<b>§ 7 年度财务报表</b>	<b>21</b>
7.1 资产负债表	21
7.2 利润表	23
7.3 净资产变动表	24
7.4 报表附注	26

<b>§ 8 投资组合报告</b> .....	<b>55</b>
8.1 期末基金资产组合情况 .....	55
8.2 报告期末按行业分类的股票投资组合 .....	56
8.3 期末按公允价值占基金资产净值比例大小排序的所有股票投资明细 .....	56
8.4 报告期内股票投资组合的重大变动 .....	60
8.5 期末按债券品种分类的债券投资组合 .....	62
8.6 期末按公允价值占基金资产净值比例大小排序的前五名债券投资明细 .....	62
8.7 期末按公允价值占基金资产净值比例大小排序的所有资产支持证券投资明细 .....	62
8.8 报告期末按公允价值占基金资产净值比例大小排序的前五名贵金属投资明细 .....	62
8.9 期末按公允价值占基金资产净值比例大小排序的前五名权证投资明细 .....	63
8.10 报告期末本基金投资的国债期货交易情况说明 .....	63
8.11 投资组合报告附注 .....	63
<b>§ 9 基金份额持有人信息</b> .....	<b>64</b>
9.1 期末基金份额持有人户数及持有人结构 .....	64
9.2 期末基金管理人的从业人员持有本基金的情况 .....	64
9.3 期末基金管理人的从业人员持有本开放式基金份额总量区间情况 .....	65
9.4 期末兼任私募资产管理计划投资经理的基金经理本人及其直系亲属持有本人管理的产品情况 .....	65
<b>§ 10 开放式基金份额变动</b> .....	<b>65</b>
<b>§ 11 重大事件揭示</b> .....	<b>65</b>
11.1 基金份额持有人大会决议 .....	65
11.2 基金管理人、基金托管人的专门基金托管部门的重大人事变动 .....	65
11.3 涉及基金管理人、基金财产、基金托管业务的诉讼 .....	66
11.4 基金投资策略的改变 .....	66
11.5 为基金进行审计的会计师事务所情况 .....	66
11.6 管理人、托管人及相关从业人员受调查或处罚等情况 .....	66
11.7 基金租用证券公司交易单元的有关情况 .....	67
11.8 其他重大事件 .....	71
<b>§ 12 影响投资者决策的其他重要信息</b> .....	<b>74</b>
12.1 报告期内单一投资者持有基金份额比例达到或超过 20%的情况 .....	74
12.2 影响投资者决策的其他重要信息 .....	75
<b>§ 13 备查文件目录</b> .....	<b>75</b>
13.1 备查文件目录 .....	75
13.2 存放地点 .....	75
13.3 查阅方式 .....	75

## § 2 基金简介

### 2.1 基金基本情况

基金名称	景顺长城景盈双利债券型证券投资基金	
基金简称	景顺长城景盈双利债券	
场内简称	无	
基金主代码	002796	
基金运作方式	契约型开放式	
基金合同生效日	2016 年 7 月 19 日	
基金管理人	景顺长城基金管理有限公司	
基金托管人	中国建设银行股份有限公司	
报告期末基金份 额总额	11,481,341,964.56 份	
基金合同存续期	不定期	
下属分级基金的基 金简称	景顺长城景盈双利债券 A 类	景顺长城景盈双利债券 C 类
下属分级基金的交 易代码	002796	002797
报告期末下属分级 基金的份额总额	9,214,482,765.69 份	2,266,859,198.87 份

### 2.2 基金产品说明

投资目标	本基金主要通过投资于固定收益类资产获得稳健收益，同时适当投资于具备良好盈利能力的上市公司所发行的股票，在严格控制风险的前提下力争获取高于业绩比较基准的投资收益，为投资者提供长期稳定的回报。
投资策略	<p>1、资产配置策略：本基金运用自上而下的宏观分析和自下而上的市场分析相结合的方法实现大类资产配置，把握不同的经济发展阶段各类资产的投资机会，根据宏观经济、基准利率水平等因素，预测债券类、货币类等大类资产的预期收益率水平，结合各类别资产的波动性以及流动性状况分析，进行大类资产配置。</p> <p>2、固定收益类资产投资策略：</p> <p>（1）债券类属资产配置：基金管理人根据国债、金融债、企业（公司）债、分离交易可转债债券部分等品种与同期限国债或央票之间收益率利差的扩大和收窄的分析，主动地增加预期利差将收窄的债券类属品种的投资比例，降低预期利差将扩大的债券类属品种的投资比例，以获取不同债券类属之间利差变化所带来的投资收益。</p> <p>（2）债券投资策略：债券投资在保证资产流动性的基础上，采取利率预期策略、信用策略和时机策略相结合的积极性投资方法，力求在控制各类风险的基础上获取稳定的收益。</p> <p>（3）资产支持证券投资策略：本基金将通过对宏观经济、提前偿还率、资产池结构以及资产池资产所在行业景气变化等因素的研究，预测资产池未来现金流变化，并通过研究标的证券发行条款，预测提前偿还率变化对标的证券的久期与收益率的影响。同时，基金管</p>

	<p>理人将密切关注流动性对标的的证券收益率的影响，综合运用久期管理、收益率曲线、个券选择以及把握市场交易机会等积极策略，在严格控制风险的情况下，结合信用研究和流动性管理，选择风险调整后收益高的品种进行投资，以期获得长期稳定收益。</p> <p>(4) 中小企业私募债券投资策略：对单个券种的分析判断与其它信用类固定收益品种的方法类似。在信用研究方面，本基金会加强自下而上的分析，将机构评级与内部评级相结合，着重通过发行方的财务状况、信用背景、经营能力、行业前景、个体竞争力等方面判断其在期限内的偿付能力，尽可能对发行人进行充分详尽地调研和分析。</p>
业绩比较基准	中证综合债指数收益率× 90%+ 沪深 300 指数收益率×10%
风险收益特征	本基金为债券型基金，属于证券投资基金中的较低风险品种，本基金的预期收益和预期风险高于货币市场基金，低于混合型基金和股票型基金。

### 2.3 基金管理人和基金托管人

项目	基金管理人	基金托管人
名称	景顺长城基金管理有限公司	中国建设银行股份有限公司
信息披露 负责人	姓名	杨皞阳
	联系电话	0755-82370388
	电子邮箱	investor@igwfm.com
客户服务电话	4008888606	021-60637228
传真	0755-22381339	021-60635778
注册地址	深圳市福田区中心四路 1 号嘉里建设广场第一座 21 层	北京市西城区金融大街 25 号
办公地址	深圳市福田区中心四路 1 号嘉里建设广场第一座 21 层	北京市西城区闹市口大街 1 号院 1 号楼
邮政编码	518048	100033
法定代表人	叶才	张金良

### 2.4 信息披露方式

本基金选定的信息披露报纸名称	上海证券报
登载基金年度报告正文的管理人互联网网址	www.igwfm.com
基金年度报告备置地点	基金管理人的办公场所

### 2.5 其他相关资料

项目	名称	办公地址
会计师事务所	安永华明会计师事务所（特殊普通合伙）	北京市东城区东长安街 1 号东方广场安永大楼 17 层 01-12 室
注册登记机构	景顺长城基金管理有限公司	深圳市福田区中心四路 1 号嘉里建设广场第一座 21 层

## § 3 主要财务指标、基金净值表现及利润分配情况

### 3.1 主要会计数据和财务指标

金额单位：人民币元

3.1.1 期间 数据 和指 标	2025 年		2024 年		2023 年	
	景顺长城景盈双利 债券 A 类	景顺长城景盈双利 债券 C 类	景顺长城景盈双利 债券 A 类	景顺长城景盈 双利债券 C 类	景顺长城景盈双利 债券 A 类	景顺长城景盈双 利债券 C 类
本期 已实 现收 益	300,003,136.30	49,254,400.41	41,194,967.37	-788,762.00	-5,762,946.95	-511,600.69
本期 利润	371,239,776.61	57,963,541.49	66,191,947.38	-3,477,499.49	-13,809,120.62	-1,521,170.00
加权 平均 基金 份额 本期 利润	0.1033	0.0904	0.0418	-0.1040	-0.0129	-0.0161
本期 加权 平均 净值 利润 率	8.15%	7.31%	3.53%	-8.99%	-1.02%	-1.31%
本期 基金 份额 净值 增长 率	9.17%	8.74%	5.97%	5.58%	1.10%	0.76%
3.1.2 期末 数据 和指 标	2025 年末		2024 年末		2023 年末	
期末 可供 分配 利润	2,084,413,044.54	419,679,152.70	219,317,903.10	4,165,010.39	301,001,471.27	30,743,331.59
期末 可供 分配 基金 份额 利润	0.2262	0.1851	0.1509	0.1170	0.1969	0.1657
期末	12,022,117,287.67	2,861,561,289.50	1,736,662,739.82	41,332,521.83	1,848,007,060.77	218,598,023.26

基金资产净值						
期末基金份额净值	1.3046	1.2623	1.1950	1.1608	1.2086	1.1781
3.1.3 累计期末指标	2025 年末		2024 年末		2023 年末	
基金份额累计净值增长率	47.07%	42.03%	34.71%	30.61%	27.12%	23.70%

注：1、本期已实现收益指基金本期利息收入、投资收益、其他收入（不含公允价值变动收益）扣除相关费用和信用减值损失后的余额，本期利润为本期已实现收益加上本期公允价值变动收益。

2、期末可供分配利润采用期末资产负债表中未分配利润与未分配利润中已实现部分的孰低数。

3、基金份额净值的计算精确到小数点后四位，小数点后第五位舍去，由此产生的误差计入基金资产。

4、上述基金业绩指标不包括持有人认购或交易基金的各项费用，计入费用后实际收益水平要低于所列数字。

### 3.2 基金净值表现

#### 3.2.1 基金份额净值增长率及其与同期业绩比较基准收益率的比较

景顺长城景盈双利债券 A 类

阶段	份额净值增长率①	份额净值增长率标准差②	业绩比较基准收益率③	业绩比较基准收益率标准差④	①—③	②—④
过去三个月	0.75%	0.22%	0.49%	0.10%	0.26%	0.12%
过去六个月	6.49%	0.22%	1.34%	0.10%	5.15%	0.12%
过去一年	9.17%	0.25%	2.39%	0.10%	6.78%	0.15%
过去三年	16.97%	0.27%	14.89%	0.11%	2.08%	0.16%

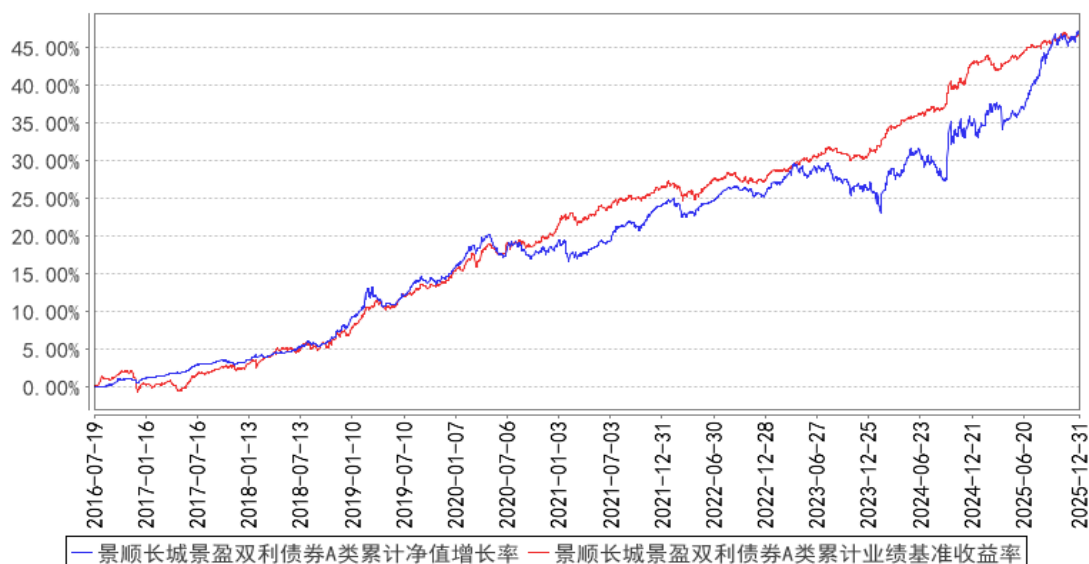
过去五年	23.29%	0.22%	20.64%	0.12%	2.65%	0.10%
自基金合同生效起至今	47.07%	0.18%	46.56%	0.12%	0.51%	0.06%

景顺长城景盈双利债券 C 类

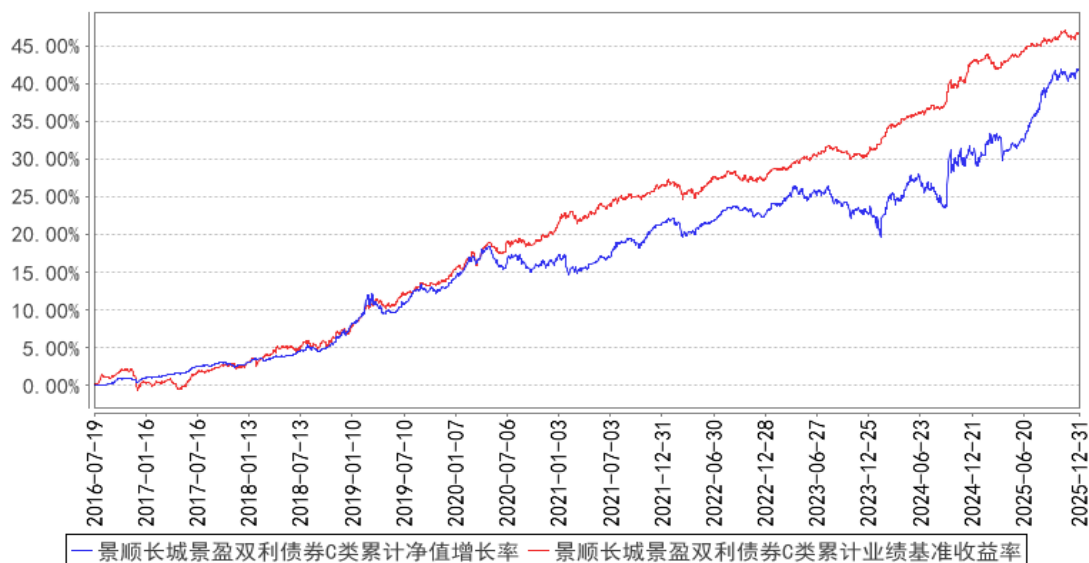
阶段	份额净值增长率①	份额净值增长率标准差②	业绩比较基准收益率③	业绩比较基准收益率标准差④	①-③	②-④
过去三个月	0.65%	0.22%	0.49%	0.10%	0.16%	0.12%
过去六个月	6.29%	0.22%	1.34%	0.10%	4.95%	0.12%
过去一年	8.74%	0.25%	2.39%	0.10%	6.35%	0.15%
过去三年	15.68%	0.27%	14.89%	0.11%	0.79%	0.16%
过去五年	21.17%	0.22%	20.64%	0.12%	0.53%	0.10%
自基金合同生效起至今	42.03%	0.18%	46.56%	0.12%	-4.53%	0.06%

### 3.2.2 自基金合同生效以来基金份额累计净值增长率变动及其与同期业绩比较基准收益率变动的比较

景顺长城景盈双利债券A类累计净值增长率与同期业绩比较基准收益率的历史走势图



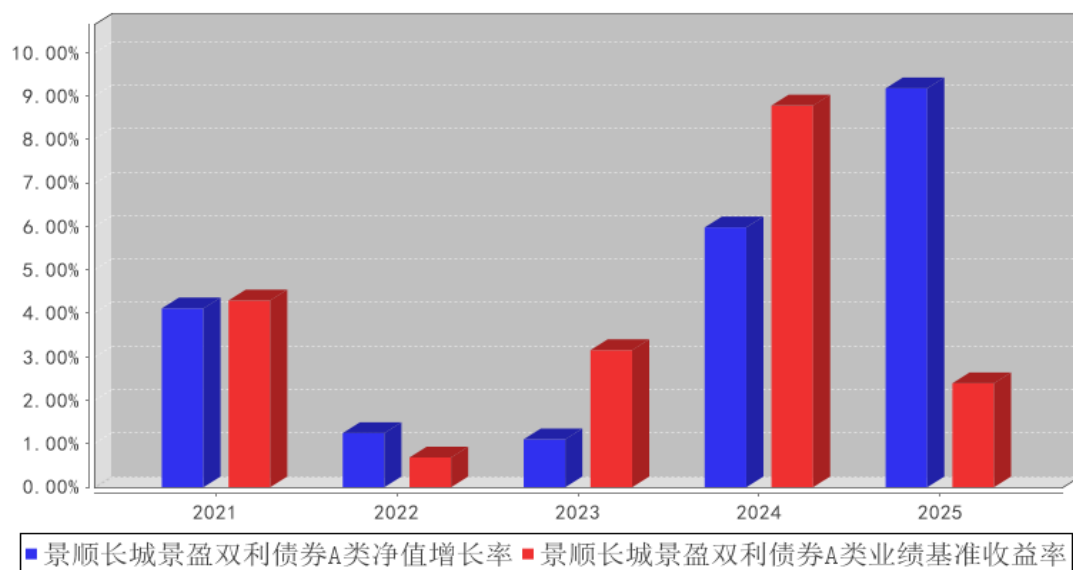
景顺长城景盈双利债券C类累计净值增长率与同期业绩比较基准收益率的历史走势对比图



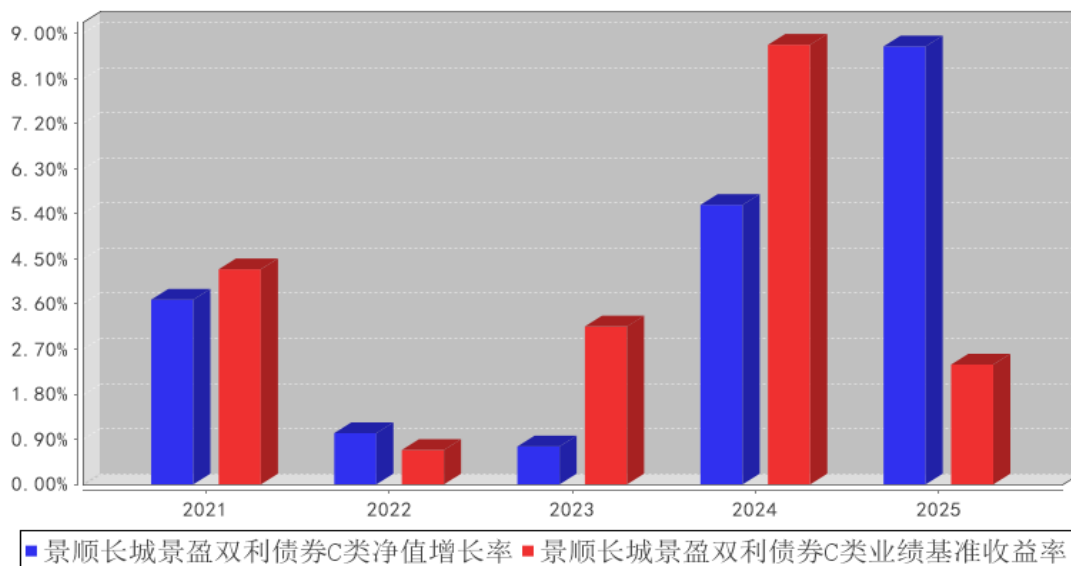
注：本基金的投资组合比例为：本基金对债券资产的投资比例不低于基金资产的 80%；股票、权证等权益类资产的投资比例不超过基金资产的 20%，其中，本基金持有的全部权证的市值不得超过基金资产净值的 3%；现金或到期日在一年以内的政府债券的投资比例不低于基金资产净值的 5%。本基金的建仓期为自 2016 年 7 月 19 日基金合同生效日起 6 个月。建仓期结束时，本基金投资组合达到上述投资组合比例的要求。

### 3.2.3 过去五年基金每年净值增长率及其与同期业绩比较基准收益率的比较

景顺长城景盈双利债券A类基金每年净值增长率与同期业绩比较基准收益率的对比图



景顺长城景盈双利债券C类基金每年净值增长率与同期业绩比较基准收益率的对比图



### 3.3 其他指标

无。

### 3.4 过去三年基金的利润分配情况

单位：人民币元

景顺长城景盈双利债券 A 类

年度	每 10 份基金份额分红数	现金形式发放总额	再投资形式发放总额	年度利润分配合计	备注
2025 年	-	-	-	-	-
2024 年	0.8320	104,102,124.82	60,523,132.23	164,625,257.05	-
2023 年	0.5600	63,605,218.02	17,620,114.31	81,225,332.33	-
合计	1.3920	167,707,342.84	78,143,246.54	245,850,589.38	-

景顺长城景盈双利债券 C 类

年度	每 10 份基金份额分红数	现金形式发放总额	再投资形式发放总额	年度利润分配合计	备注
2025 年	-	-	-	-	-
2024 年	0.8070	724,323.63	410,782.53	1,135,106.16	-
2023 年	0.5500	9,267,242.34	897,961.84	10,165,204.18	-
合计	1.3570	9,991,565.97	1,308,744.37	11,300,310.34	-

## § 4 管理人报告

### 4.1 基金管理人及基金经理情况

#### 4.1.1 基金管理人及其管理基金的经验

本基金管理人景顺长城基金管理有限公司（以下简称“本公司”）是经中国证监会证监基金字

[2003] 76 号文批准设立的证券投资基金管理公司，由长城证券股份有限公司、景顺资产管理有限公司、开滦（集团）有限责任公司、大连实德集团有限公司共同发起设立，并于 2003 年 6 月 9 日获得开业批文，注册资本 1.3 亿元人民币，目前，各家出资比例分别为 49%、49%、1%、1%。总部设在深圳，在北京、上海、广州设有分公司，并设立全资子公司——景顺长城资产管理（深圳）有限公司。

本公司拥有公募、特定客户资产管理、QDII 等业务资格，截至 2025 年 12 月 31 日，本公司旗下共管理 210 只开放式基金，在主动权益、固定收益、指数投资、量化投资、海外投资、资产配置等多个领域布局。

本公司采用团队投资方式，即通过整个投资部门全体人员的共同努力，争取良好投资业绩。

#### 4.1.2 基金经理（或基金经理小组）及基金经理助理简介

姓名	职务	任本基金的基金经理（助理）期限		证券从业年限	说明
		任职日期	离任日期		
李 滋 源	本基金的基金助理	2022 年 12 月 23 日	-	7 年	理学硕士。曾任中金基金管理有限公司权益部研究员、基金经理助理。2022 年 4 月加入本公司，担任养老及资产配置部研究员，自 2022 年 12 月起担任养老及资产配置部基金经理助理。具有 7 年证券、基金行业从业经验。
陈 静	本基金的基金经理	2023 年 8 月 19 日	-	20 年	经济学硕士。曾任中国人寿再保险股份有限公司投资部投资经理助理，中国人寿资产管理有限公司养老金及机构业务部投资经理，中国人寿养老保险股份有限公司养老保障业务机构部负责人、资深投资经理。2023 年 5 月加入本公司，担任养老及资产配置部副总经理，自 2023 年 8 月起担任养老及资产配置部基金经理，现任养老及资产配置部副总经理、基金经理。具有 20 年证券、基金行业从业经验。
王 勇	本基金的基金经理	2024 年 11 月 27 日	-	20 年	经济学博士。曾任长江证券资产管理事业部投资经理，嘉吉投资投资部项目经理，新华资产基金投资部总经理。2022 年 9 月加入本公司，担任公司总经理助理、首席资产配置官、养老及资产配置部总经理，自 2023 年 9 月起担任养老及资产配置部基金经理，现任公司总经理助理、首席资产配置官、养老及资产配置部总经理、基金经理。具有 20 年证券、基金行业从业经验。
白 天 伟	本基金的基金助理	2025 年 9 月 27 日	-	6 年	理学硕士。曾任国泰君安证券北京分公司建国路营业部客户经理，国联民生证券固

					定收益部宏观研究员。2025 年 9 月加入我公司，担任养老及资产配置部基金经理助理。具有 6 年证券、基金行业从业经验。
王博瑞	本基金的基金经理	2024 年 1 月 9 日	2025 年 10 月 22 日	14 年	理学硕士，FRM。曾任中国人寿养老保险股份有限公司组合管理部组合经理、固定收益投资部投资经理，招商财富资产管理有限公司北京事业部副总经理、股债混合投资经理。2023 年 6 月加入本公司，2024 年 1 月起担任养老及资产配置部基金经理，现任专户投资部投资经理。具有 14 年证券、基金行业从业经验。

注：1、对基金的首任基金经理，其“任职日期”按基金合同生效日填写，“离任日期”为根据公司决定的解聘日期（公告前一日）；对此后的非首任基金经理，“任职日期”指根据公司决定聘任后的公告日期，“离任日期”指根据公司决定的解聘日期（公告前一日）；

2、证券从业的含义遵从行业协会《证券业从业人员资格管理办法》的相关规定。

#### 4.1.3 期末兼任私募资产管理计划投资经理的基金经理同时管理的产品情况

无。

#### 4.1.4 基金经理薪酬机制

本报告期内，本基金的基金经理无兼任私募资产管理计划投资经理的情况。

### 4.2 管理人对报告期内本基金运作遵规守信情况的说明

本报告期内，本基金管理人严格遵守《中华人民共和国证券投资基金法》、《公开募集证券投资基金运作管理办法》、《公开募集证券投资基金销售机构监督管理办法》和《公开募集证券投资基金信息披露管理办法》等有关法律法规及各项实施准则、《景顺长城景盈双利债券型证券投资基金基金合同》和其他有关法律法规的规定，本着诚实信用、勤勉尽责的原则管理和运用基金资产，在严格控制风险的基础上，为基金持有人谋求最大利益。本报告期内，基金运作整体合法合规，未发现损害基金持有人利益的行为。基金的投资范围、投资比例及投资组合符合有关法律法规及基金合同的规定。

### 4.3 管理人对报告期内公平交易情况的专项说明

#### 4.3.1 公平交易制度和控制方法

为了进一步规范和完善本基金管理人（以下简称“本公司”）投资和交易管理，严格遵守法律法规关于公平交易的相关规定，根据《中华人民共和国证券投资基金法》、《证券投资基金管理公司管理办法》、《证券投资基金管理公司公平交易制度指导意见（2011 年修订）》、《基金经理兼任私募资产管理计划投资经理工作指引（试行）》等法律法规，本公司制定了《景顺长城基金管理有限公司公平交易指引》，该《指引》涵盖了境内上市股票、债券的一级市场申购、二级市场交易等

投资管理活动，同时对授权、研究分析与投资决策、交易执行的内部控制、交易指令的分配执行、公平交易监控、报告措施及信息披露、利益冲突的防范和异常交易的监控等方面进行了全面规范。具体控制措施如下：

#### 1、授权、研究分析与投资决策的内部控制

建立投资授权制度，明确各投资决策主体的职责和权限划分；建立客观的研究方法，任何投资分析和建议均应有充分的事实和数据支持，避免主观臆断，严禁利用内幕信息作为投资依据；确保所有投资组合平等地享有研究成果；根据不同投资组合的投资目标、投资风格、投资范围和投资限制等，建立不同投资组合的投资主题库和交易对手备选库，投资组合经理在此基础上根据投资授权构建具体的投资组合并独立进行投资决策。

#### 2、交易执行的内部控制

本公司实行集中交易制度，将投资管理职能和交易执行职能相隔离；建立公平的交易分配机制，确保各投资组合享有公平的交易执行机会。同时严格控制不同投资组合之间的同日反向交易，严格禁止可能导致不公平交易和利益输送的同日反向交易。

#### 3、交易指令分配的控制

所有投资对象的交易指令必须经由交易管理部总监或其授权人审核后分配至交易员执行。

交易员对于接收到的交易指令依照时间优先、价格优先的顺序执行。在执行多个投资组合在同一时点就同一证券下达的相同方向的投资指令时，需根据价格优先、比例分配的原则，经过公平性审核，公平对待多个不同投资组合的投资指令。

#### 4、公平交易监控

本公司建立异常交易行为日常监控和分析评估制度。交易管理部负责异常交易的日常实时监控，风险管理部于每季度和每年度对公司管理的不同投资组合的整体收益率差异、分投资类别（股票、债券）的收益率差异进行分析，对连续四个季度期间内、不同时间窗内（如 1 日内、3 日内、5 日内）公司管理的不同投资组合的同向交易的交易价差进行分析，对不同投资组合临近交易日的反向交易的交易价差进行分析。相关投资组合经理应对异常交易情况进行合理性解释，由投资组合经理、督察长、总经理签署后，妥善保存分析报告备查。如果在上述分析期间内，公司管理的所有投资组合同向交易价差出现异常情况，应重新核查公司投资决策和交易执行环节的内部控制，针对潜在问题完善公平交易制度，并在监察稽核季度报告和年度报告中对此做专项说明。

### 4.3.2 公平交易制度的执行情况

本报告期内，本基金管理人严格执行《证券投资基金管理人公平交易制度指导意见（2011 年修订）》，完善相应制度及流程，通过系统和人工等各种方式在各业务环节严格控制交易公平执

行，公平对待旗下管理的所有投资组合。本报告期内本基金管理人根据《证券投资基金管理公司公平交易制度指导意见（2011 年修订）》及《景顺长城基金管理有限公司公平交易指引》对本年度同向交易价差进行了专项分析，未发现不公平交易的情况。

#### 4.3.2.1 增加执行的基金经理公平交易制度执行情况及公平交易管理情况

本报告期内，本基金的基金经理无兼任私募资产管理计划投资经理的情况。

#### 4.3.3 异常交易行为的专项说明

本报告期内，本管理人管理的所有投资组合参与的交易所公开竞价，同日反向交易成交较少的单边交易量超过该证券当日成交量的 5%的交易共有 25 次，为公司旗下的指数量化投资组合与其他组合因投资策略需要而发生的同日反向交易，或为公司管理的投资组合与公司担任投资顾问的 MOM 组合因投资策略不同而发生的同日反向交易。

本报告期内，未发现有可能导致不公平交易和利益输送的异常交易。

### 4.4 管理人对报告期内基金的投资策略和业绩表现的说明

#### 4.4.1 报告期内基金投资策略和运作分析

2025 年我国的经济增长实现了 5%目标，名义增速为 4%。虽然 GDP 实际增速和市场预期一致，但是经济结构却与年初市场预期有较大背离。2025 年初，出于对贸易战的担忧，市场的出口预期普遍较为谨慎，但最终实际的出口韧性远超市场预期，实现了年度 5.5%的增长，主要原因有三：1) 中国产业竞争力强劲；2) 对新兴经济体的产能投资拉动了资本品的出口；3) 全球 AI 大周期对相关科技产品出口的支撑。这三方面的因素在 2026 年有望延续，且美欧日等主要发达经济体财政共振宽松以及联储宽松效应的滞后传导也有利于全球需求复苏，将对我国 2026 年的出口持续形成支撑。2025 年的固定资产投资弱于年初市场预期，主要原因在于地方大力度化债、地产行业持续下滑以及反内卷政策稳步推进等。2026 年作为“十五五”规划开局之年，重大项目靠前落地，叠加新型政策性金融工具的支持，经济大省有望带头实现投资的止跌回升。消费方面，2025 年社零增速较此前一年有所回落，体现居民收入预期依然较弱。随着 2026 年通胀回升、名义增长修复，居民收入预期有望企稳回升，叠加更多财政资源投资于民，消费有望得到改善。

政策方面，2025 年中央经济工作会议对于政策定调相比 2024 年底定调的力度有所减弱，从“超常规逆周期调节”转向“加大逆周期和跨周期调节力度”。财政政策“保持必要的财政赤字、债务总规模和支出总量”，预计 2026 年广义财政力度保持温和扩张，但是扩张力度相较 2025 年会有所减弱。货币政策“灵活高效运用降准降息等多种政策工具”，目标是“维持社会融资成本低位运行”。货币政策基调仍是“适度宽松”，但短期内总量型宽松政策的落地并不紧迫。

海外方面，美联储 1 月会议如期维持政策利率在 3.5-3.75%。决议声明对经济和就业市场前

景表述更加乐观：对经济增长的描述从“温和”（moderate）调整为“稳健”（solid）；删除“就业市场下行风险上升”的表述，并指出失业率出现企稳迹象，联储 2026 年降息预期持平两次 25BP 左右的水平。下一任美联储主席凯文·沃什的货币政策观点主要是“降息+缩表”。从后续宽松节奏角度看，沃什对于通胀更为关注，意味着通胀在联储决策重要性上升。短期内美国通胀压力确实仍存，但二季度后，通胀大概率将会达峰下降，彼时宽松的窗口将再次打开。至于缩表，由于联储内部对于金融危机后的充裕准备金框架有广泛共识，全球主权国债收益率在财政扩张的背景下也易上难下，联储短期内难以推进缩表进程，因此，2026 年全球的流动性依旧维持较为宽松的状态。在财政货币双宽的背景下，美国居民耐用品消费以及住宅投资有望回暖，随着制造业和地产周期修复，商品部门也有望得到改善，从而带动居民消费更广泛地复苏。

权益方面，回顾 2025 年，A 股、港股均取得较好收益。除了 4 月由关税冲突导致的短期波动，主流宽基指数全年呈现低波上涨的格局，主要得益于国内经济逐渐企稳、资本市场政策支持、宏观流动性充裕、以 AI 为代表的科技产业趋势加速突破等因素。结构方面分化较大，科技、有色、部分高端制造板块涨幅居前，上述行业也是 2025 年基本面景气度相对突出的方向，本质上也是最受益于 AI 科技突破、以及新时期全球资源品重定价这两个重要趋势的核心资产。另一方面，偏防御属性的红利、以及处于经济后周期的消费板块表现相对落后，但大部分行业和个股也提供了正回报。展望 2026 年，我们继续看好权益市场。中长期看，中国经济结构转型成功的概率正在提升、未来将兑现到企业盈利上，另一方面居民资产配置结构改变的长期趋势仍处于相对早期，未来将为权益类资产带来持续增量资金。

固收方面，2025 年全年债券收益率上行，是近年来少见的债券熊市。2025 年初，长债收益率便处于历史极低水平，市场对于货币政策宽松有很强的预期。之后随着央行暂停国债买卖操作，市场对于货币政策的预期开始修正，债券收益率明显上行。二季度中美贸易冲突烈度大超市场预期，风险偏好快速下降，债券收益率再度转为下行。三季度中美贸易冲突缓解，“反内卷”政策推升通胀预期，基金销售服务费新规征求意见稿落地，长债收益率再度上行。四季度，虽然央行宣布恢复国债买卖，但一方面买入量较少，另一方面市场仍担心 2026 年长债供给，所以长债利率维持高位震荡，但短债利率下行，债券收益率曲线陡峭化特征明显。

#### 4.4.2 报告期内基金的业绩表现

本报告期内，本基金 A 类份额净值增长率为 9.17%，业绩比较基准收益率为 2.39%。

本报告期内，本基金 C 类份额净值增长率为 8.74%，业绩比较基准收益率为 2.39%。

#### 4.5 管理人对宏观经济、证券市场及行业走势的简要展望

2026 年 1 月 9 日，国务院常务会议召开，部署实施财政金融协同促内需一揽子政策，随后央

行和财政围绕促进居民消费、支持中小企业和民营企业、推动增加服务业供给等，新增和扩大一系列结构性工具范围和力度。物价和反内卷方面，会议要求“规范税收优惠、财政补贴政策”，继续指向反内卷和统一大市场建设，且新增强调“国内供强需弱矛盾突出”，我们判断 2026 年是物价重视程度进一步提高的一年，政策或在供需两端同步发力，促进物价合理回升。在市场整体估值尚处于合理区间的背景下，如果内需缓慢复苏、通胀逐步企稳回暖，企业盈利将有望进一步回升，同时中美贸易争端边际缓和带来风险偏好好转，都有利于权益市场继续向好。但我们也关注到，2025 年下半年 A 股的波动率处于历史低位，从均值回复的角度，2026 年的市场波动可能有所加大，而潜在的催化剂可能来自海外的 AI 叙事、以及全球流动性预期的走向。结构上，我们继续看好以 AI、能源、医药为代表的泛科技方向，以及全球新格局之下面临价值重估的关键资源品，同时也对可能出现困境反转或新兴模式的内需板块保持关注。

2026 年，债券收益率开年处于高位，虽然经济有企稳迹象，但货币政策大概率维持适度宽松基调，流动性仍然充裕，债市进一步下跌空间有限，票息策略有较高确定性。

组合操作方面，2025 年保持偏积极的仓位运作，全年保持了对科技板块的配置，并阶段性配置了上游资源品、非银、医药等方向。2026 年将继续以精选市场主线为核心思路和策略，积极寻找基本面向上、估值合适的投资机会。固收操作方面，2025 年一季度末，在利率大幅调整后我们适度增加了持仓的杠杆和久期，二季度持仓保持稳定，三季度债券市场持续下跌，我们逐步降低了持仓久期，四季度债券市场总体震荡，我们保持底仓基本不变的同时适度增加了波段操作、增厚收益。2026 年，资金面预计保持稳定，票息策略确定性高，我们将继续以中短久期信用债为底仓，并同时积极进行利率债波段操作、增厚收益。

#### 4.6 管理人内部有关本基金的监察稽核工作情况

本报告期内，本基金管理人继续完善内部控制体系和内部控制制度，健全管理制度和业务规章，依据国家相关法律法规、内部控制制度、内部管理制度和业务规章、基金合同以及基金招募说明书对本基金的投资、销售、运营等业务中的内部控制完善程度和执行情况进行持续的监察稽核，对监察稽核中发现的问题及时提示，督促改进并跟踪改进效果。定期编制监察稽核报告，及时报送上级监管部门（如需）。

为提高防范和化解经营风险的能力，确保经营业务稳健运行和受托资产安全完整，保障基金份额持有人利益，本基金管理人采取的主要措施包括：

- 1、进一步完善内部控制体系和内部控制制度。本公司已经建立了科学合理的层次分明的包括内控组织架构、控制程序和控制措施以及控制职责在内的运行高效、严密的内部控制体系。

- 2、进一步健全管理制度和业务规章。在已建立的基本管理制度、业务流程、规章等基础上，

根据公司的业务发展和法律法规的颁布情况，对相关管理制度和业务流程规章进行全面修订及更新，从管理制度和业务流程上进行风险控制，进一步强化内部制度的执行力度。

3、坚持岗位分离、相互制衡的内控机制。在岗位设置上继续采取严格的分离制度，形成不同岗位之间的相互制衡机制，从岗位设置上减少和防范操作及操守风险。

4、持续地对基金经营业务的合法合规性进行监控。采取了实时监控、常规稽核、专项稽核和临时稽核等方式，对发现的问题及时提示并督促改进，防范各种违法违规行为的发生，切实保护基金份额持有人的合法权益。

5、执行以 KPI(Key Performance Indicator 主要绩效指标)为风险控制主要手段和评估标准的风险评估、预警、报告、控制以及监督程序。并通过适当的控制流程，定期或实时对风险进行评估、预警和监督，从而确认、评估和预警与公司管理及基金运作有关的风险。通过顺畅的报告渠道，对风险问题进行层层监督、管理和控制，使部门和管理层及时把握风险状况并快速做出风险控制决策。

6、采用自动化监督控制系统。采用电子化投资交易系统，对投资比例进行限制，有效地防止合规性运作风险和操作风险。

7、按照法律法规的要求，认真做好旗下各只基金的信息披露工作，确保有关信息披露的真实、完整、准确、及时。

8、定期不定期地组织合规培训。通过结合外部律师培训、内部合规培训以及证券业协会的后续教育课程，进一步加强对员工的合规教育，健全公司合规文化。

本基金管理人承诺将一如既往地本着诚实信用、勤勉尽责的原则管理和运用基金资产，不断提高内部监察稽核工作的科学性和有效性，努力防范和控制各种风险，充分保障基金份额持有人的合法权益。

#### 4.7 管理人对报告期内基金估值程序等事项的说明

本基金管理人成立基金估值委员会对基金财产的估值方法及程序作决策，基金估值委员会在遵守法律法规的前提下，通过参考行业协会的估值指引及独立第三方估值服务机构的估值数据等方式，谨慎合理地制定高效可行的估值方法，及时准确地进行份额净值的计量，保护基金份额持有人的合法权益。

基金日常估值由基金管理人同基金托管人一同进行。基金份额净值由基金管理人完成估值后，将估值结果以双方认可的方式报送给基金托管人，基金托管人按基金合同规定的估值方法、时间、程序进行复核，无误后返回给基金管理人，由基金管理人对外公布。月末、年中和年末估值复核与基金会计账目的核对同时进行。

当发生了影响估值方法和程序的有效性及其适用性的情况时，通过会议方式启动估值委员会的运作。研究人员凭借其丰富的专业技能和对市场产品的长期深入的跟踪研究，综合宏观经济、行业发展及个券状况等各方面因素，从价值投资的角度进行理论分析，并根据分析的结果向基金估值委员会提出有关估值方法或估值模型的建议。风险管理人员根据研究人员提出的估值方法或估值模型进行计算及验证，并根据计算和验证的结果与投资人员共同确定估值方法并提交估值委员会。基金事务部基金会计负责与基金托管人沟通，必要时应就所采用的估值技术、假设及输入值得适当性等咨询会计师事务所的专业意见。法律、监察稽核部相关人员负责监察执行估值政策及程序的合规性，控制执行中可能发生的风险。估值委员会共同讨论通过后，基金事务部基金会计根据估值委员会确认的估值方法对各基金进行估值核算并与基金托管行核对，法律、监察稽核部负责对外进行信息披露。

截止本报告期末，本基金管理人已与中债金融估值中心有限公司、中证指数有限公司合作，由其提供相关债券品种、流通受限股票的估值参考数据。

#### 4.8 管理人对报告期内基金利润分配情况的说明

本基金本报告期内未实施利润分配。

#### 4.9 报告期内管理人对本基金持有人数或基金资产净值预警情形的说明

无。

## § 5 托管人报告

### 5.1 报告期内本基金托管人遵规守信情况声明

本报告期，中国建设银行股份有限公司在本基金的托管过程中，严格遵守了《证券投资基金法》、基金合同、托管协议和其他有关规定，不存在损害基金份额持有人利益的行为，完全尽职尽责地履行了基金托管人应尽的义务。

### 5.2 托管人对报告期内本基金投资运作遵规守信、净值计算、利润分配等情况的说明

本报告期，本基金托管人按照国家有关规定、基金合同、托管协议和其他有关规定，对本基金的基金资产净值计算、基金费用开支等方面进行了认真的复核，对本基金的投资运作方面进行了监督，未发现基金管理人有关损害基金份额持有人利益的行为。

报告期内，本基金利润分配情况符合法律法规和基金合同的相关约定。

### 5.3 托管人对本年度报告中财务信息等内容的真实、准确和完整发表意见

本托管人复核审查了本报告中的财务指标、净值表现、利润分配情况、财务会计报告、投资组合报告等内容，保证复核内容不存在虚假记载、误导性陈述或者重大遗漏。

## § 6 审计报告

### 6.1 审计报告基本信息

财务报表是否经过审计	是
审计意见类型	标准无保留意见
审计报告编号	安永华明（2026）审字第 70015711_B26 号

### 6.2 审计报告的基本内容

审计报告标题	审计报告
审计报告收件人	景顺长城景盈双利债券型证券投资基金全体基金份额持有人
审计意见	<p>我们审计了景顺长城景盈双利债券型证券投资基金的财务报表，包括 2025 年 12 月 31 日的资产负债表，2025 年度的利润表、净资产变动表以及相关财务报表附注。</p> <p>我们认为，后附的景顺长城景盈双利债券型证券投资基金的财务报表在所有重大方面按照企业会计准则的规定编制，公允反映了景顺长城景盈双利债券型证券投资基金 2025 年 12 月 31 日的财务状况以及 2025 年度的经营成果和净资产变动情况。</p>
形成审计意见的基础	<p>我们按照中国注册会计师审计准则的规定执行了审计工作。审计报告的“注册会计师对财务报表审计的责任”部分进一步阐述了我们在这些准则下的责任。按照《中国注册会计师独立性准则第 1 号——财务报表审计和审阅业务对独立性的要求》和中国注册会计师职业道德守则，我们独立于景顺长城景盈双利债券型证券投资基金，并履行了职业道德方面的其他责任。我们在审计中遵循了对公众利益实体审计的独立性要求。我们相信，我们获取的审计证据是充分、适当的，为发表审计意见提供了基础。</p>
其他信息	<p>景顺长城景盈双利债券型证券投资基金管理层对其他信息负责。其他信息包括年度报告中涵盖的信息，但不包括财务报表和我们的审计报告。</p> <p>我们对财务报表发表的审计意见不涵盖其他信息，我们也不对其他信息发表任何形式的鉴证结论。</p> <p>结合我们对财务报表的审计，我们的责任是阅读其他信息，在此过程中，考虑其他信息是否与财务报表或我们在审计过程中了解到的情况存在重大不一致或者似乎存在重大错报。</p> <p>基于我们已执行的工作，如果我们确定其他信息存在重大错报，我们应当报告该事实。在这方面，我们无任何事项需要报告。</p>
管理层和治理层对财务报表的责任	<p>管理层负责按照企业会计准则的规定编制财务报表，使其实现公允反映，并设计、执行和维护必要的内部控制，以使财务报表不存在由于舞弊或错误导致的重大错报。</p> <p>在编制财务报表时，管理层负责评估景顺长城景盈双利债券型证券投资基金的持续经营能力，披露与持续经营相关的事项（如适用），并运用持续经营假设，除非计划进行清算、</p>

	<p>终止运营或别无其他现实的选择。</p> <p>治理层负责监督景顺长城景盈双利债券型证券投资基金的财务报告过程。</p>
注册会计师对财务报表审计的责任	<p>我们的目标是对财务报表整体是否不存在由于舞弊或错误导致的重大错报获取合理保证，并出具包含审计意见的审计报告。合理保证是高水平的保证，但并不能保证按照审计准则执行的审计在某一重大错报存在时总能发现。错报可能由于舞弊或错误导致，如果合理预期错报单独或汇总起来可能影响财务报表使用者依据财务报表作出的经济决策，则通常认为错报是重大的。</p> <p>在按照审计准则执行审计工作的过程中，我们运用职业判断，并保持职业怀疑。同时，我们也执行以下工作：</p> <p>(1) 识别和评估由于舞弊或错误导致的财务报表重大错报风险，设计和实施审计程序以应对这些风险，并获取充分、适当的审计证据，作为发表审计意见的基础。由于舞弊可能涉及串通、伪造、故意遗漏、虚假陈述或凌驾于内部控制之上，未能发现由于舞弊导致的重大错报的风险高于未能发现由于错误导致的重大错报的风险。</p> <p>(2) 了解与审计相关的内部控制，以设计恰当的审计程序，但目的并非对内部控制的有效性发表意见。</p> <p>(3) 评价管理层选用会计政策的恰当性和作出会计估计及相关披露的合理性。</p> <p>(4) 对管理层使用持续经营假设的恰当性得出结论。同时，根据获取的审计证据，就可能导致对景顺长城景盈双利债券型证券投资基金持续经营能力产生重大疑虑的事项或情况是否存在重大不确定性得出结论。如果我们得出结论认为存在重大不确定性，审计准则要求我们在审计报告中提请报表使用者注意财务报表中的相关披露；如果披露不充分，我们应当发表非无保留意见。我们的结论基于截至审计报告日可获得的信息。然而，未来的事项或情况可能导致景顺长城景盈双利债券型证券投资基金不能持续经营。</p> <p>(5) 评价财务报表的总体列报（包括披露）、结构和内容，并评价财务报表是否公允反映相关交易和事项。</p> <p>我们与治理层就计划的审计范围、时间安排和重大审计发现等事项进行沟通，包括沟通我们在审计中识别出的值得关注的内部控制缺陷。</p>
会计师事务所的名称	安永华明会计师事务所（特殊普通合伙）
注册会计师的姓名	张武 郭劲扬
会计师事务所的地址	中国 北京
审计报告日期	2026 年 3 月 25 日

## § 7 年度财务报表

### 7.1 资产负债表

会计主体：景顺长城景盈双利债券型证券投资基金

报告截止日：2025 年 12 月 31 日

单位：人民币元

资产	附注号	本期末 2025 年 12 月 31 日	上年度末 2024 年 12 月 31 日
<b>资产：</b>			
货币资金	7.4.7.1	83,885,342.64	6,453,501.04
结算备付金		13,389,014.14	7,789,448.18
存出保证金		541,342.76	226,295.26
交易性金融资产	7.4.7.2	14,857,968,485.54	2,002,300,868.13
其中：股票投资		2,582,480,373.58	338,034,601.94
基金投资		-	-
债券投资		12,275,488,111.96	1,664,266,266.19
资产支持证券投资		-	-
贵金属投资		-	-
其他投资		-	-
衍生金融资产	7.4.7.3	-	-
买入返售金融资产	7.4.7.4	-	50,401,674.14
债权投资	7.4.7.5	-	-
其中：债券投资		-	-
资产支持证券投资		-	-
其他投资		-	-
其他债权投资	7.4.7.6	-	-
其他权益工具投资	7.4.7.7	-	-
应收清算款		24,563,746.19	1,579,619.25
应收股利		-	-
应收申购款		409,028,742.72	381,090.56
递延所得税资产		-	-
其他资产	7.4.7.8	-	-
资产总计		15,389,376,673.99	2,069,132,496.56
<b>负债和净资产</b>	<b>附注号</b>	<b>本期末 2025 年 12 月 31 日</b>	<b>上年度末 2024 年 12 月 31 日</b>
<b>负债：</b>			
短期借款		-	-
交易性金融负债		-	-
衍生金融负债	7.4.7.3	-	-
卖出回购金融资产款		442,163,154.60	282,022,577.25
应付清算款		-	7,765,089.99
应付赎回款		55,626,139.12	104,382.06
应付管理人报酬		3,189,666.43	428,447.89
应付托管费		1,063,222.12	142,815.96
应付销售服务费		756,369.31	9,727.95
应付投资顾问费		-	-
应交税费		273,224.74	95,697.17

应付利润		-	-
递延所得税负债		-	-
其他负债	7.4.7.9	2,626,320.50	568,496.64
负债合计		505,698,096.82	291,137,234.91
<b>净资产：</b>			
实收基金	7.4.7.10	11,481,341,964.56	1,488,820,101.28
其他综合收益	7.4.7.11	-	-
未分配利润	7.4.7.12	3,402,336,612.61	289,175,160.37
净资产合计		14,883,678,577.17	1,777,995,261.65
负债和净资产总计		15,389,376,673.99	2,069,132,496.56

注：报告截止日 2025 年 12 月 31 日，基金份额总额 11,481,341,964.56 份，其中本基金 A 类份额净值人民币 1.3046 元，基金份额 9,214,482,765.69 份；本基金 C 类份额净值人民币 1.2623 元，基金份额 2,266,859,198.87 份。

## 7.2 利润表

会计主体：景顺长城景盈双利债券型证券投资基金

本报告期：2025 年 1 月 1 日至 2025 年 12 月 31 日

单位：人民币元

项目	附注号	本期 2025 年 1 月 1 日至 2025 年 12 月 31 日	上年度可比期间 2024 年 1 月 1 日至 2024 年 12 月 31 日
<b>一、营业总收入</b>		456,977,644.91	82,087,791.09
1. 利息收入		1,480,423.79	707,896.78
其中：存款利息收入	7.4.7.13	280,273.72	446,232.86
债券利息收入		-	-
资产支持证券利息收入		-	-
买入返售金融资产收入		1,200,150.07	261,663.92
其他利息收入		-	-
2. 投资收益（损失以“-”填列）		375,474,032.21	59,061,260.87
其中：股票投资收益	7.4.7.14	240,142,966.42	-23,042,735.13
基金投资收益		-	-
债券投资收益	7.4.7.15	122,353,970.16	73,902,487.95
资产支持证券投资	7.4.7.16	-	-
收益			
贵金属投资收益	7.4.7.17	-	-
衍生工具收益	7.4.7.18	-	-
股利收益	7.4.7.19	12,977,095.63	8,201,508.05
以摊余成本计量的金融资产终止确认产生的		-	-

收益			
其他投资收益		-	-
3. 公允价值变动收益（损失以“-”号填列）	7.4.7.20	79,945,781.39	22,308,242.52
4. 汇兑收益（损失以“-”号填列）		-	-
5. 其他收入（损失以“-”号填列）	7.4.7.21	77,407.52	10,390.92
<b>减：二、营业总支出</b>		<b>27,774,326.81</b>	<b>19,373,343.20</b>
1. 管理人报酬	7.4.10.2.1	15,840,912.98	5,697,533.56
其中：暂估管理人报酬		-	-
2. 托管费	7.4.10.2.2	5,280,304.38	1,899,177.79
3. 销售服务费	7.4.10.2.3	3,097,325.06	150,547.67
4. 投资顾问费		-	-
5. 利息支出		3,077,342.20	11,207,582.97
其中：卖出回购金融资产支出		3,077,342.20	11,207,582.97
6. 信用减值损失	7.4.7.22	-	-
7. 税金及附加		184,902.83	156,234.81
8. 其他费用	7.4.7.23	293,539.36	262,266.40
<b>三、利润总额（亏损总额以“-”号填列）</b>		<b>429,203,318.10</b>	<b>62,714,447.89</b>
减：所得税费用		-	-
<b>四、净利润（净亏损以“-”号填列）</b>		<b>429,203,318.10</b>	<b>62,714,447.89</b>
<b>五、其他综合收益的税后净额</b>		<b>-</b>	<b>-</b>
<b>六、综合收益总额</b>		<b>429,203,318.10</b>	<b>62,714,447.89</b>

### 7.3 净资产变动表

会计主体：景顺长城景盈双利债券型证券投资基金

本报告期：2025 年 1 月 1 日至 2025 年 12 月 31 日

单位：人民币元

项目	本期 2025 年 1 月 1 日至 2025 年 12 月 31 日			
	实收基金	其他综合收益	未分配利润	净资产合计
一、上期期末净资产	1,488,820,101.28	-	289,175,160.37	1,777,995,261.65
加：会计政策变更	-	-	-	-
前期差错更正	-	-	-	-

其他	-	-	-	-
二、本期期初净资产	1,488,820,101.28	-	289,175,160.37	1,777,995,261.65
三、本期增减变动额(减少以“-”号填列)	9,992,521,863.28	-	3,113,161,452.24	13,105,683,315.52
(一)、综合收益总额	-	-	429,203,318.10	429,203,318.10
(二)、本期基金份额交易产生的净资产变动数(净资产减少以“-”号填列)	9,992,521,863.28	-	2,683,958,134.14	12,676,479,997.42
其中：1. 基金申购款	11,775,081,450.72	-	3,121,298,739.81	14,896,380,190.53
2. 基金赎回款	-1,782,559,587.44	-	-437,340,605.67	-2,219,900,193.11
(三)、本期向基金份额持有人分配利润产生的净资产变动(净资产减少以“-”号填列)	-	-	-	-
(四)、其他综合收益结转留存收益	-	-	-	-
四、本期期末净资产	11,481,341,964.56	-	3,402,336,612.61	14,883,678,577.17
项目	上年度可比期间			
	2024年1月1日至2024年12月31日			
	实收基金	其他综合收益	未分配利润	净资产合计
一、上期期末净资产	1,714,480,738.90	-	352,124,345.13	2,066,605,084.03
加：会计政策变更	-	-	-	-
前期差错更正	-	-	-	-
其他	-	-	-	-
二、本期期初净资产	1,714,480,738.90	-	352,124,345.13	2,066,605,084.03
三、本期增减变动额(减少以“-”	-225,660,637.62	-	-62,949,184.76	-288,609,822.38

号填列)				
(一)、综合收益总额	-	-	62,714,447.89	62,714,447.89
(二)、本期基金份额交易产生的净资产变动数(净资产减少以“-”号填列)	-225,660,637.62	-	40,096,730.56	-185,563,907.06
其中：1. 基金申购款	1,284,049,573.41	-	282,508,923.79	1,566,558,497.20
2. 基金赎回款	-1,509,710,211.03	-	-242,412,193.23	-1,752,122,404.26
(三)、本期向基金份额持有人分配利润产生的净资产变动(净资产减少以“-”号填列)	-	-	-165,760,363.21	-165,760,363.21
(四)、其他综合收益结转留存收益	-	-	-	-
四、本期期末净资产	1,488,820,101.28	-	289,175,160.37	1,777,995,261.65

报表附注为财务报表的组成部分。

本报告 7.1 至 7.4 财务报表由下列负责人签署：

康乐

吴建军

邵媛媛

基金管理人负责人

主管会计工作负责人

会计机构负责人

## 7.4 报表附注

### 7.4.1 基金基本情况

景顺长城景盈双利债券型证券投资基金(以下简称“本基金”)经中国证券监督管理委员会(以下简称“中国证监会”)证监许可[2016]第 842 号《关于准予景顺长城景盈双利债券型证券投资基金注册的批复》核准,由景顺长城基金管理有限公司依照《中华人民共和国证券投资基金法》和《景顺长城景盈双利债券型证券投资基金基金合同》负责公开募集。本基金为契约型开放式,存续期限不定,首次设立募集不包括认购资金利息共募集人民币 311,256,065.26 元,业经普华永道中天会计师事务所(特殊普通合伙)普华永道中天验字(2016)第 892 号验资报告予以验证。经向中国证监会备案,《景顺长城景盈双利债券型证券投资基金基金合同》于 2016 年 7 月 19 日正式

生效，基金合同生效日的基金份额总额为 311,356,388.87 份基金份额，其中认购资金利息折合 100,323.61 份基金份额。本基金的基金管理人为景顺长城基金管理有限公司，基金托管人为中国建设银行股份有限公司。

根据《景顺长城景盈双利债券型证券投资基金基金合同》和《景顺长城景盈双利债券型证券投资基金招募说明书》，本基金自募集期起根据认购/申购费用与销售服务费收取方式的不同，将基金份额分为不同的类别。在投资者认购/申购时收取认购/申购费的，但不从本类别基金资产中计提销售服务费的，称为 A 类基金份额；不收取认购/申购费，而从本类别基金资产中计提销售服务费的，称为 C 类基金份额。本基金 A 类、C 类两种收费模式并存，由于基金费用的不同，本基金 A 类基金份额和 C 类基金份额分别计算基金份额净值。投资人可自由选择申购某一类别的基金份额，但不同类别基金份额之间不能相互转换。

根据《中华人民共和国证券投资基金法》和《景顺长城景盈双利债券型证券投资基金基金合同》的有关规定，本基金的投资范围主要为依法发行的固定收益类品种，包括国内依法发行上市的国家债券、金融债券、次级债券、中央银行票据、企业债券、中小企业私募债券、公司债券、中期票据、短期融资券、质押及买断式回购、协议存款、通知存款、定期存款、资产支持证券、可转换债券（含分离型可转换债券）、银行存款等。本基金同时投资于股票（包含中小板、创业板及其他经中国证监会核准上市的股票及存托凭证）、权证等权益类品种以及法律、法规或中国证监会允许基金投资的其他金融工具，但需符合中国证监会的相关规定。如法律法规或监管机构以后允许基金投资其他品种，基金管理人在履行适当程序后，可以将其纳入投资范围。本基金对债券资产的投资比例不低于基金资产的 80%；股票、权证等权益类资产的投资比例不超过基金资产的 20%，其中，本基金持有的全部权证的市值不得超过基金资产净值的 3%；现金或到期日在一年以内的政府债券的投资比例不低于基金资产净值的 5%，其中现金不包括结算备付金、存出保证金和应收申购款。基金的业绩比较基准为：中证综合债指数收益率×90%+沪深 300 指数收益率×10%。

本财务报表由本基金的基金管理人景顺长城基金管理有限公司于 2026 年 3 月 25 日批准报出。

#### 7.4.2 会计报表的编制基础

本财务报表系按照财政部颁布的《企业会计准则——基本准则》以及其后颁布及修订的具体会计准则、解释以及《资产管理产品相关会计处理规定》和其他相关规定（统称“企业会计准则”）编制，同时，在信息披露和估值方面，也参考了中国证监会颁布的《中国证券监督管理委员会关于证券投资基金估值业务的指导意见》、《公开募集证券投资基金信息披露管理办法》、《证券投资基金信息披露内容与格式准则》第 2 号《年度报告的内容与格式》、《证券投资基金信息披露编报规则》第 3 号《会计报表附注的编制及披露》、《证券投资基金信息披露 XBRL 模板第 3 号〈年度报

告和中期报告》)以及中国证监会和中国证券投资基金业协会颁布的其他相关规定。

本财务报表以本基金持续经营为基础列报。

### 7.4.3 遵循企业会计准则及其他有关规定的声明

本财务报表符合企业会计准则的要求,真实、完整地反映了本基金于 2025 年 12 月 31 日的财务状况以及 2025 年度的经营成果和净资产变动情况。

### 7.4.4 重要会计政策和会计估计

#### 7.4.4.1 会计年度

本基金会计年度为公历 1 月 1 日起至 12 月 31 日止。

#### 7.4.4.2 记账本位币

本基金的记账本位币为人民币。

#### 7.4.4.3 金融资产和金融负债的分类

金融工具是指形成本基金的金融资产(或负债),并形成其他单位的金融负债(或资产)或权益工具的合同。

##### (1) 金融资产分类

本基金的金融资产于初始确认时根据管理金融资产的业务模式和金融资产的合同现金流量特征分类为:以公允价值计量且其变动计入当期损益的金融资产、以摊余成本计量的金融资产;

##### (2) 金融负债分类

本基金的金融负债于初始确认时分类为:以公允价值计量且其变动计入当期损益的金融负债、以摊余成本计量的金融负债。

#### 7.4.4.4 金融资产和金融负债的初始确认、后续计量和终止确认

本基金于成为金融工具合同的一方时确认一项金融资产或金融负债。

划分为以公允价值计量且其变动计入当期损益的金融资产和金融负债,以及不作为有效套期工具的衍生工具,按照取得时的公允价值作为初始确认金额,相关的交易费用在发生时计入当期损益。

划分为以摊余成本计量的金融资产和金融负债,按照取得时的公允价值作为初始确认金额,相关交易费用计入其初始确认金额。

对于以公允价值计量且其变动计入当期损益的金融资产,采用公允价值进行后续计量,所有公允价值变动计入当期损益。

对于以摊余成本计量的金融资产,采用实际利率法确认利息收入,其终止确认、修改或减值产生的利得或损失,均计入当期损益。

本基金以预期信用损失为基础,对以摊余成本计量的金融资产进行减值处理并确认损失准备。对于不含重大融资成分的应收款项,本基金运用简化计量方法,按照相当于整个存续期内的预期信用损失金额计量损失准备。除上述采用简化计量方法以外的金融资产,本基金在每个估值日评估其信用风险自初始确认后是否已经显著增加,如果信用风险自初始确认后未显著增加,处于第一阶段,本基金按照相当于未来 12 个月内预期信用损失的金额计量损失准备,并按照账面余额和实际利率计算利息收入;如果信用风险自初始确认后已显著增加但尚未发生信用减值的,处于第二阶段,本基金按照相当于整个存续期内预期信用损失的金额计量损失准备,并按照账面余额和实际利率计算利息收入;如果初始确认后发生信用减值的,处于第三阶段,本基金按照相当于整个存续期内预期信用损失的金额计量损失准备,并按照摊余成本和实际利率计算利息收入。

本基金在每个估值日评估相关金融工具的信用风险自初始确认后是否已显著增加。本基金以单项金融工具或者具有相似信用风险特征的金融工具组合为基础,通过比较金融工具在估值日发生违约的风险与在初始确认日发生违约的风险,以确定金融工具预计存续期内发生违约风险的变化情况。

本基金计量金融工具预期信用损失的方法反映的因素包括:通过评价一系列可能的结果而确定的无偏概率加权平均金额、货币时间价值,以及在估值日无须付出不必要的额外成本或努力即可获得的有关过去事项、当前状况以及未来经济状况预测的合理且有依据的信息。

当对金融资产预期未来现金流量具有不利影响的一项或多项事件发生时,该金融资产成为已发生信用减值的金融资产。

当本基金不再合理预期能够全部或部分收回金融资产合同现金流量时,本基金直接减记该金融资产的账面余额。

当收取该金融资产现金流量的合同权利终止,或该收取金融资产现金流量的权利已转移,且符合金融资产转移的终止确认条件的,金融资产将终止确认。

本基金已将金融资产所有权上几乎所有的风险和报酬转移给转入方的,终止确认该金融资产;保留了金融资产所有权上几乎所有的风险和报酬的,不终止确认该金融资产;本基金既没有转移也没有保留金融资产所有权上几乎所有的风险和报酬的,分别下列情况处理:放弃了对该金融资产控制的,终止确认该金融资产并确认产生的资产和负债;未放弃对该金融资产控制的,按照其继续涉入所转移金融资产的程度确认有关金融资产,并相应确认有关负债。

对于以公允价值计量且其变动计入当期损益的金融负债(含交易性金融负债和衍生金融负债),按照公允价值进行后续计量,所有公允价值变动均计入当期损益。对于以摊余成本计量的金融负债,采用实际利率法,按照摊余成本进行后续计量。如果金融负债的责任已履行、撤销或届

满，则对金融负债进行终止确认。

#### 7.4.4.5 金融资产和金融负债的估值原则

公允价值，是指市场参与者在计量日发生的有序交易中，出售一项资产所能收到或者转移一项负债所需支付的价格。本基金以公允价值计量相关资产或负债，假定出售资产或者转移负债的有序交易在相关资产或负债的主要市场进行；不存在主要市场的，本基金假定该交易在相关资产或负债的最有利市场进行。主要市场（或最有利市场）是本基金在计量日能够进入的交易市场。本基金采用市场参与者在对该资产或负债定价时为实现其经济利益最大化所使用的假设。

在财务报表中以公允价值计量或披露的资产和负债，根据对公允价值计量整体而言具有重要意义的最低层次输入值，确定所属的公允价值层次：第一层次输入值，在计量日能够取得的相同资产或负债在活跃市场上未经调整的报价；第二层次输入值，除第一层次输入值外相关资产或负债直接或间接可观察的输入值；第三层次输入值，相关资产或负债的不可观察输入值。

每个资产负债表日，本基金对在财务报表中确认的持续以公允价值计量的资产和负债进行重新评估，以确定是否在公允价值计量层次之间发生转换。

本基金持有的以公允价值计量且其变动计入当期损益的金融资产和金融负债按如下原则确定公允价值并进行估值：

(1) 存在活跃市场的金融工具，按照估值日能够取得的相同资产或负债在活跃市场上未经调整的报价作为公允价值；估值日无报价且最近交易日后未发生影响公允价值计量的重大事件的，应采用最近交易日的报价确定公允价值。有充足证据表明估值日或最近交易日的报价不能真实反映公允价值的，应对报价进行调整，确定公允价值。

与上述投资品种相同，但具有不同特征的，应以相同资产或负债的公允价值为基础，并在估值技术中考虑不同特征因素的影响。特征是指对资产出售或使用的限制等，如果该限制是针对资产持有者的，那么在估值技术中不应将该限制作为特征考虑。此外，基金管理人不应考虑因大量持有相关资产或负债所产生的溢价或折价；

(2) 不存在活跃市场的金融工具，应采用在当前情况下适用并且有足够可利用数据和其他信息支持的估值技术确定公允价值。采用估值技术确定公允价值时，应优先使用可观察输入值，只有在无法取得相关资产或负债可观察输入值或取得不切实可行的情况下，才使用不可观察输入值；

(3) 如有确凿证据表明按上述方法进行估值不能客观反映其公允价值的，基金管理人可根据具体情况与基金托管人商定后，按最能反映公允价值的方法估值；

(4) 如有新增事项，按国家最新规定估值。

#### 7.4.4.6 金融资产和金融负债的抵销

当本基金具有抵销已确认金融资产和金融负债的法定权利，且该种法定权利现在是可执行的，同时本基金计划以净额结算或同时变现该金融资产和清偿该金融负债时，金融资产和金融负债以相互抵销后的金额在资产负债表内列示。除此以外，金融资产和金融负债在资产负债表内分别列示，不予相互抵销。

#### 7.4.4.7 实收基金

实收基金为对外发行的基金份额总额所对应的金额。由于申购和赎回引起的实收基金变动分别于基金申购确认日及基金赎回确认日确认。

#### 7.4.4.8 损益平准金

损益平准金包括已实现损益平准金和未实现损益平准金。已实现损益平准金指在申购或赎回基金份额时，申购或赎回款项中包含的按累计未分配的已实现收益/（损失）占净资产比例计算的金额。未实现损益平准金指在申购或赎回基金份额时，申购或赎回款项中包含的按累计未实现利得/（损失）占净资产比例计算的金额。损益平准金于基金申购确认日或基金赎回确认日确认，并于期末全额转入“未分配利润/（累计亏损）”。

#### 7.4.4.9 收入/（损失）的确认和计量

（1）对于以摊余成本计量的金融资产，采用实际利率法计算的利息扣除在适用情况下的相关税费后的净额确认利息收入，计入当期损益。处置时，其处置价格扣除相关交易费用后的净额与账面价值之间的差额确认为投资收益。

（2）对于以公允价值计量且其变动计入当期损益的金融资产和金融负债，相关交易费用直接计入投资收益。以公允价值计量且其变动计入当期损益的金融资产为债务工具投资的，在持有期间将按票面或合同利率计算的利息收入扣除在适用情况下的相关税费后的净额计入投资收益，扣除该部分利息后的公允价值变动额计入公允价值变动损益；除上述之外的以公允价值计量且其变动计入当期损益的金融资产和金融负债的公允价值变动形成的应计入当期损益的利得或损失扣除在适用情况下预估的增值税费后的净额计入公允价值变动损益。处置时，其处置价格与初始确认金额之间的差额扣除相关交易费用及在适用情况下的相关税费后的净额确认为投资收益。

本基金在同时符合下列条件时确认股利收入并计入当期损益：1）本基金收取股利的权利已经确立；2）与股利相关的经济利益很可能流入本基金；3）股利的金额能够可靠计量。

（3）其他收入在经济利益很可能流入从而导致资产增加或者负债减少、且经济利益的流入额能够可靠计量时确认。

#### 7.4.4.10 费用的确认和计量

本基金的管理人报酬和托管费等费用按照权责发生制原则，在本基金接受相关服务的期间计入当期损益。

以摊余成本计量的金融负债在持有期间确认的利息支出按实际利率法计算，实际利率法与直线法差异较小的则按直线法计算。

#### 7.4.4.11 基金的收益分配政策

本基金同一类别的每一基金份额享有同等分配权。本基金收益以现金形式分配，但基金份额持有人可选择现金红利或将现金红利按分红除权日的基金份额净值自动转为基金份额进行再投资。若期末未分配利润中的未实现部分为正数，包括基金经营活动产生的未实现损益以及基金份额交易产生的未实现平准金等，则期末可供分配利润的金额为期末未分配利润中的已实现部分；若期末未分配利润的未实现部分为负数，则期末可供分配利润的金额为期末未分配利润，即已实现部分相抵未实现部分后的余额。基金收益分配后各类基金份额净值不能低于该类基金份额的面值，即基金收益分配基准日的某一类别的基金份额净值减去该类别每单位基金份额收益分配金额后不能低于面值。

经宣告的拟分配基金收益于分红除权日从净资产转出。

#### 7.4.4.12 外币交易

外币交易按交易发生日的即期汇率将外币金额折算为人民币金额。外币货币性项目，于估值日采用估值日的即期汇率折算为人民币，所产生的折算差额直接计入汇兑损益科目。以公允价值计量的外币非货币性项目，于估值日采用估值日的即期汇率折算为人民币，所产生的折算差额直接计入公允价值变动损益科目。

#### 7.4.4.13 分部报告

经营分部是指本基金内同时满足下列条件的组成部分：

- (1) 该组成部分能够在日常活动中产生收入、发生费用；
- (2) 能够定期评价该组成部分的经营成果，以决定向其配置资源、评价其业绩；
- (3) 能够取得该组成部分的财务状况、经营成果和现金流量等有关会计信息。

如果两个或多个经营分部具有相似的经济特征，并且满足一定条件的，则合并为一个经营分部。

本基金目前以一个经营分部运作，不需要进行分部报告的披露。

#### 7.4.4.14 其他重要的会计政策和会计估计

无。

## 7.4.5 会计政策和会计估计变更以及差错更正的说明

### 7.4.5.1 会计政策变更的说明

无。

### 7.4.5.2 会计估计变更的说明

无。

### 7.4.5.3 差错更正的说明

无。

## 7.4.6 税项

### (1) 增值税及附加

根据财政部、国家税务总局财税[2016]36号文《关于全面推开营业税改征增值税试点的通知》的规定，经国务院批准，自2016年5月1日起在全国范围内全面推开营业税改征增值税试点，金融业纳入试点范围，由缴纳营业税改为缴纳增值税。对证券投资基金（封闭式证券投资基金，开放式证券投资基金）管理人运用基金买卖股票、债券的转让收入免征增值税；国债、地方政府债利息收入以及金融同业往来利息收入免征增值税；存款利息收入不征收增值税；

根据财政部、国家税务总局财税[2016]46号文《关于进一步明确全面推开营改增试点金融业有关政策的通知》的规定，金融机构开展的质押式买入返售金融商品业务及持有政策性金融债券取得的利息收入属于金融同业往来利息收入；

根据财政部、国家税务总局财税[2016]70号文《关于金融机构同业往来等增值税政策的补充通知》的规定，金融机构开展的买断式买入返售金融商品业务、同业存款、同业存单以及持有金融债券取得的利息收入属于金融同业往来利息收入；

根据财政部、国家税务总局财税[2016]140号文《关于明确金融 房地产开发 教育辅助服务等增值税政策的通知》的规定，本基金运营过程中发生的增值税应税行为，以本基金的基金管理人为增值税纳税人；

根据财政部、国家税务总局财税[2017]56号文《关于资管产品增值税有关问题的通知》的规定，证券投资基金的基金管理人运营证券投资基金过程中发生的增值税应税行为，暂适用简易计税方法，按照3%的征收率缴纳增值税。对证券投资基金在2018年1月1日前运营过程中发生的增值税应税行为，未缴纳增值税的，不再缴纳；已缴纳增值税的，已纳税额从证券投资基金的基金管理人以后月份的增值税应纳税额中抵减。增值税应税行为的销售额根据财政部、国家税务总局财税[2017]90号文《关于租入固定资产进项税额抵扣等增值税政策的通知》的规定确定。

根据财政部、国家税务总局公告2025年第4号《关于国债等债券利息收入增值税政策的公告》，

自 2025 年 8 月 8 日起，对在该日期之后（含当日）新发行的国债、地方政府债券、金融债券的利息收入，恢复征收增值税。对在该日期之前已发行的国债、地方政府债券、金融债券（包含在 2025 年 8 月 8 日之后续发行的部分）的利息收入，继续免征增值税直至债券到期。

增值税附加税包括城市维护建设税、教育费附加和地方教育附加，以实际缴纳的增值税税额为计税依据，分别按 7%、3%和 2%的比例缴纳城市维护建设税、教育费附加和地方教育附加。

#### （2）企业所得税

根据财政部、国家税务总局财税[2004]78 号文《关于证券投资基金税收政策的通知》的规定，自 2004 年 1 月 1 日起，对证券投资基金（封闭式证券投资基金，开放式证券投资基金）管理人运用基金买卖股票、债券的差价收入，继续免征企业所得税；

根据财政部、国家税务总局财税[2008]1 号文《关于企业所得税若干优惠政策的通知》的规定，对证券投资基金从证券市场中取得的收入，包括买卖股票、债券的差价收入，股权的股息、红利收入，债券的利息收入及其他收入，暂不征收企业所得税。

#### （3）个人所得税

根据财政部、国家税务总局财税[2008]132 号文《财政部、国家税务总局关于储蓄存款利息所得有关个人所得税政策的通知》的规定，自 2008 年 10 月 9 日起，对储蓄存款利息所得暂免征收个人所得税；

根据财政部、国家税务总局、中国证监会财税[2012]85 号文《关于实施上市公司股息红利差别化个人所得税政策有关问题的通知》的规定，自 2013 年 1 月 1 日起，（如有）证券投资基金从公开发行和转让市场取得的上市公司股票，持股期限在 1 个月以内（含 1 个月）的，其股息红利所得全额计入应纳税所得额；持股期限在 1 个月以上至 1 年（含 1 年）的，暂减按 50%计入应纳税所得额；持股期限超过 1 年的，暂减按 25%计入应纳税所得额。上述所得统一适用 20%的税率计征个人所得税；

根据财政部、国家税务总局、中国证监会财税[2015]101 号文《关于上市公司股息红利差别化个人所得税政策有关问题的通知》的规定，自 2015 年 9 月 8 日起，（如有）证券投资基金从公开发行和转让市场取得的上市公司股票，持股期限超过 1 年的，股息红利所得暂免征收个人所得税。

#### （4）印花税（如适用）

经国务院批准，财政部、国家税务总局研究决定，自 2008 年 4 月 24 日起，调整证券（股票）交易印花税税率，由原先的 3‰调整为 1‰，自 2008 年 9 月 19 日起，调整由出让方按证券（股票）交易印花税税率缴纳印花税，受让方不再征收，税率不变；根据财政部、税务总局公告 2023 年第

39 号《关于减半征收证券交易印花税的公告》的规定，自 2023 年 8 月 28 日起，证券交易印花税实施减半征收。

#### (5) 境外投资

本基金运作过程中如有涉及的境外投资的税项问题，根据财政部、国家税务总局、中国证监会财税[2014]81 号文《关于沪港股票市场交易互联互通机制试点有关税收政策的通知》、财税[2016]127 号文《关于深港股票市场交易互联互通机制试点有关税收政策的通知》及其他境内外相关税务法规的规定和实务操作执行。

### 7.4.7 重要财务报表项目的说明

#### 7.4.7.1 货币资金

单位：人民币元

项目	本期末 2025 年 12 月 31 日	上年度末 2024 年 12 月 31 日
活期存款	83,885,342.64	6,453,501.04
等于：本金	83,877,833.51	6,451,476.86
加：应计利息	7,509.13	2,024.18
减：坏账准备	-	-
定期存款	-	-
等于：本金	-	-
加：应计利息	-	-
减：坏账准备	-	-
其中：存款期限 1 个月以内	-	-
存款期限 1 个月（含）-3 个月	-	-
存款期限 3 个月（含）至 1 年	-	-
存款期限 1 年（含）以上	-	-
其他存款	-	-
等于：本金	-	-
加：应计利息	-	-
减：坏账准备	-	-
合计	83,885,342.64	6,453,501.04

#### 7.4.7.2 交易性金融资产

单位：人民币元

项目	本期末 2025 年 12 月 31 日			
	成本	应计利息	公允价值	公允价值变动

股票		2,500,759,978.37	-	2,582,480,373.58	81,720,395.21
贵金属投资- 金交所黄金合 约		-	-	-	-
债券	交易所 市场	951,521,295.56	9,099,073.75	982,818,106.35	22,197,737.04
	银行间 市场	11,184,418,614.35	119,291,005.61	11,292,670,005.61	-11,039,614.35
	合计	12,135,939,909.91	128,390,079.36	12,275,488,111.96	11,158,122.69
资产支持证券		-	-	-	-
基金		-	-	-	-
其他		-	-	-	-
合计		14,636,699,888.28	128,390,079.36	14,857,968,485.54	92,878,517.90
项目	上年度末 2024 年 12 月 31 日				
		成本	应计利息	公允价值	公允价值变动
股票		345,470,506.38	-	338,034,601.94	-7,435,904.44
贵金属投资- 金交所黄金合 约		-	-	-	-
债券	交易所 市场	578,650,439.39	5,011,532.51	587,762,956.97	4,100,985.07
	银行间 市场	1,046,521,344.12	13,714,309.22	1,076,503,309.22	16,267,655.88
	合计	1,625,171,783.51	18,725,841.73	1,664,266,266.19	20,368,640.95
资产支持证券		-	-	-	-
基金		-	-	-	-
其他		-	-	-	-
合计		1,970,642,289.89	18,725,841.73	2,002,300,868.13	12,932,736.51

#### 7.4.7.3 衍生金融资产/负债

##### 7.4.7.3.1 衍生金融资产/负债期末余额

本基金本报告期末及上年度末无衍生金融资产/负债。

##### 7.4.7.3.2 期末基金持有的期货合约情况

无。

##### 7.4.7.3.3 期末基金持有的黄金衍生品情况

无。

#### 7.4.7.4 买入返售金融资产

##### 7.4.7.4.1 各项买入返售金融资产期末余额

单位：人民币元

项目	本期末 2025 年 12 月 31 日	
	账面余额	其中：买断式逆回购
交易所市场	-	-
银行间市场	-	-
合计	-	-
项目	上年度末 2024 年 12 月 31 日	
	账面余额	其中：买断式逆回购
交易所市场	20,398,879.31	-
银行间市场	30,002,794.83	-
合计	50,401,674.14	-

#### 7.4.7.4.2 期末买断式逆回购交易中取得的债券

本基金本报告期末及上年度末买断式逆回购交易中取得的债券余额为零。

#### 7.4.7.4.3 按预期信用损失一般模型计提减值准备的说明

无。

#### 7.4.7.5 债权投资

##### 7.4.7.5.1 债权投资情况

本基金本报告期末及上年度末的债权投资余额为零。

##### 7.4.7.5.2 债权投资减值准备计提情况

本基金本报告期末及上年度末的债权投资余额为零。

#### 7.4.7.6 其他债权投资

##### 7.4.7.6.1 其他债权投资情况

本基金本报告期末及上年度末的其他债权投资余额为零。

##### 7.4.7.6.2 其他债权投资减值准备计提情况

本基金本报告期末及上年度末的其他债权投资余额为零。

#### 7.4.7.7 其他权益工具投资

##### 7.4.7.7.1 其他权益工具投资情况

本基金本报告期末及上年度末的其他权益工具投资余额为零。

##### 7.4.7.7.2 报告期末其他权益工具投资情况

本基金本报告期末及上年度末的其他权益工具投资余额为零。

#### 7.4.7.8 其他资产

本基金本报告期末及上年度末的其他资产余额为零。

## 7.4.7.9 其他负债

单位：人民币元

项目	本期末 2025 年 12 月 31 日	上年度末 2024 年 12 月 31 日
应付券商交易单元保证金	-	-
应付赎回费	1,024.52	1.12
应付证券出借违约金	-	-
应付交易费用	2,540,995.98	494,195.52
其中：交易所市场	2,461,281.99	474,883.55
银行间市场	79,713.99	19,311.97
应付利息	-	-
预提费用	84,300.00	74,300.00
合计	2,626,320.50	568,496.64

## 7.4.7.10 实收基金

金额单位：人民币元

## 景顺长城景盈双利债券 A 类

项目	本期 2025 年 1 月 1 日至 2025 年 12 月 31 日	
	基金份额（份）	账面金额
上年度末	1,453,215,614.22	1,453,215,614.22
本期申购	8,604,828,481.61	8,604,828,481.61
本期赎回（以“-”号填列）	-843,561,330.14	-843,561,330.14
基金拆分/份额折算前	-	-
基金拆分/份额折算调整	-	-
本期申购	-	-
本期赎回（以“-”号填列）	-	-
本期末	9,214,482,765.69	9,214,482,765.69

## 景顺长城景盈双利债券 C 类

项目	本期 2025 年 1 月 1 日至 2025 年 12 月 31 日	
	基金份额（份）	账面金额
上年度末	35,604,487.06	35,604,487.06
本期申购	3,170,252,969.11	3,170,252,969.11
本期赎回（以“-”号填列）	-938,998,257.30	-938,998,257.30
基金拆分/份额折算前	-	-
基金拆分/份额折算调整	-	-
本期申购	-	-
本期赎回（以“-”号填列）	-	-
本期末	2,266,859,198.87	2,266,859,198.87

注：申购含红利再投、转换入份额；赎回含转换出份额。

## 7.4.7.11 其他综合收益

无。

## 7.4.7.12 未分配利润

单位：人民币元

## 景顺长城景盈双利债券 A 类

项目	已实现部分	未实现部分	未分配利润合计
上年度末	219,317,903.10	64,129,222.50	283,447,125.60
加：会计政策变更	-	-	-
前期差错更正	-	-	-
其他	-	-	-
本期期初	219,317,903.10	64,129,222.50	283,447,125.60
本期利润	300,003,136.30	71,236,640.31	371,239,776.61
本期基金份额交易产生的变动数	1,565,092,005.14	587,855,614.63	2,152,947,619.77
其中：基金申购款	1,728,975,552.85	642,147,527.07	2,371,123,079.92
基金赎回款	-163,883,547.71	-54,291,912.44	-218,175,460.15
本期已分配利润	-	-	-
本期末	2,084,413,044.54	723,221,477.44	2,807,634,521.98

## 景顺长城景盈双利债券 C 类

项目	已实现部分	未实现部分	未分配利润合计
上年度末	4,165,010.39	1,563,024.38	5,728,034.77
加：会计政策变更	-	-	-
前期差错更正	-	-	-
其他	-	-	-
本期期初	4,165,010.39	1,563,024.38	5,728,034.77
本期利润	49,254,400.41	8,709,141.08	57,963,541.49
本期基金份额交易产生的变动数	366,259,741.90	164,750,772.47	531,010,514.37
其中：基金申购款	520,002,043.83	230,173,616.06	750,175,659.89
基金赎回款	-153,742,301.93	-65,422,843.59	-219,165,145.52
本期已分配利润	-	-	-
本期末	419,679,152.70	175,022,937.93	594,702,090.63

## 7.4.7.13 存款利息收入

单位：人民币元

项目	本期	上年度可比期间
	2025 年 1 月 1 日至 2025 年 12 月 31 日	2024 年 1 月 1 日至 2024 年 12 月 31 日
活期存款利息收入	127,621.24	79,421.67
定期存款利息收入	-	-
其他存款利息收入	-	-
结算备付金利息收入	49,978.34	362,202.77
其他	102,674.14	4,608.42
合计	280,273.72	446,232.86

## 7.4.7.14 股票投资收益

## 7.4.7.14.1 股票投资收益项目构成

单位：人民币元

项目	本期 2025年1月1日至2025年12月31日	上年度可比期间 2024年1月1日至2024年12月31日
股票投资收益——买卖股票差价收入	240,142,966.42	-23,042,735.13
股票投资收益——赎回差价收入	-	-
股票投资收益——申购差价收入	-	-
股票投资收益——证券出借差价收入	-	-
合计	240,142,966.42	-23,042,735.13

## 7.4.7.14.2 股票投资收益——买卖股票差价收入

单位：人民币元

项目	本期 2025年1月1日至2025年12月31日	上年度可比期间 2024年1月1日至2024年12月31日
卖出股票成交总额	4,777,982,807.66	2,439,134,611.12
减：卖出股票成本总额	4,529,500,382.49	2,457,124,905.09
减：交易费用	8,339,458.75	5,052,441.16
买卖股票差价收入	240,142,966.42	-23,042,735.13

## 7.4.7.14.3 股票投资收益——证券出借差价收入

无。

## 7.4.7.15 债券投资收益

## 7.4.7.15.1 债券投资收益项目构成

单位：人民币元

项目	本期 2025年1月1日至2025年12月31日	上年度可比期间 2024年1月1日至2024年12月31日
债券投资收益——利息收入	115,893,111.27	55,789,040.30
债券投资收益——买卖债券（债转股及债	6,460,858.89	18,113,447.65

券到期兑付) 差价收入		
债券投资收益——赎回差价收入	-	-
债券投资收益——申购差价收入	-	-
合计	122,353,970.16	73,902,487.95

#### 7.4.7.15.2 债券投资收益——买卖债券差价收入

单位：人民币元

项目	本期 2025年1月1日至2025年12月31日	上年度可比期间 2024年1月1日至2024年12月31日
卖出债券（债转股及债券到期兑付）成交总额	4,022,377,841.18	3,622,770,613.27
减：卖出债券（债转股及债券到期兑付）成本总额	3,981,240,480.89	3,565,654,145.99
减：应计利息总额	34,497,851.13	38,929,516.83
减：交易费用	178,650.27	73,502.80
买卖债券差价收入	6,460,858.89	18,113,447.65

#### 7.4.7.16 资产支持证券投资收益

##### 7.4.7.16.1 资产支持证券投资收益项目构成

无。

##### 7.4.7.16.2 资产支持证券投资收益——买卖资产支持证券差价收入

无。

#### 7.4.7.17 贵金属投资收益

##### 7.4.7.17.1 贵金属投资收益项目构成

无。

##### 7.4.7.17.2 贵金属投资收益——买卖贵金属差价收入

无。

#### 7.4.7.18 衍生工具收益

##### 7.4.7.18.1 衍生工具收益——买卖权证差价收入

无。

##### 7.4.7.18.2 衍生工具收益——其他投资收益

无。

## 7.4.7.19 股利收益

单位：人民币元

项目	本期 2025 年 1 月 1 日至 2025 年 12 月 31 日	上年度可比期间 2024 年 1 月 1 日至 2024 年 12 月 31 日
股票投资产生的股利收益	12,977,095.63	8,201,508.05
其中：证券出借权益补偿收入	-	-
基金投资产生的股利收益	-	-
合计	12,977,095.63	8,201,508.05

## 7.4.7.20 公允价值变动收益

单位：人民币元

项目名称	本期 2025 年 1 月 1 日至 2025 年 12 月 31 日	上年度可比期间 2024 年 1 月 1 日至 2024 年 12 月 31 日
1. 交易性金融资产	79,945,781.39	22,308,242.52
股票投资	89,156,299.65	-730,774.83
债券投资	-9,210,518.26	23,039,017.35
资产支持证券投资	-	-
基金投资	-	-
贵金属投资	-	-
其他	-	-
2. 衍生工具	-	-
权证投资	-	-
3. 其他	-	-
减：应税金融商品公允价值变动产生的预估增值税	-	-
合计	79,945,781.39	22,308,242.52

## 7.4.7.21 其他收入

单位：人民币元

项目	本期 2025 年 1 月 1 日至 2025 年 12 月 31 日	上年度可比期间 2024 年 1 月 1 日至 2024 年 12 月 31 日
基金赎回费收入	74,260.45	9,398.56
基金转换费收入	3,147.07	992.36
合计	77,407.52	10,390.92

## 7.4.7.22 信用减值损失

无。

## 7.4.7.23 其他费用

单位：人民币元

项目	本期	上年度可比期间
	2025 年 1 月 1 日至 2025 年 12 月 31 日	2024 年 1 月 1 日至 2024 年 12 月 31 日
审计费用	75,000.00	65,000.00
信息披露费	120,000.00	120,000.00
证券出借违约金	-	-
债券托管账户维护费	37,200.00	37,500.00
银行划款手续费	60,934.94	39,338.81
其他	360.00	360.00
存托服务费	44.42	67.59
合计	293,539.36	262,266.40

#### 7.4.8 或有事项、资产负债表日后事项的说明

##### 7.4.8.1 或有事项

截至资产负债表日，本基金并无须作披露的或有事项。

##### 7.4.8.2 资产负债表日后事项

截至财务报表报出日，本基金并无须作披露的资产负债表日后事项。

#### 7.4.9 关联方关系

关联方名称	与本基金的关系
景顺长城基金管理有限公司	基金管理人、登记机构、基金销售机构
中国建设银行股份有限公司（“中国建设银行”）	基金托管人、基金销售机构
长城证券股份有限公司（“长城证券”）	基金管理人的股东、基金销售机构
景顺资产管理有限公司	基金管理人的股东
开滦(集团)有限责任公司	基金管理人的股东
大连实德集团有限公司	基金管理人的股东
景顺长城资产管理(深圳)有限公司	基金管理人的子公司

注：下述关联交易均在正常业务范围内按一般商业条款订立。

#### 7.4.10 本报告期及上年度可比期间的关联方交易

##### 7.4.10.1 通过关联方交易单元进行的交易

##### 7.4.10.1.1 股票交易

金额单位：人民币元

关联方名称	本期		上年度可比期间	
	2025 年 1 月 1 日至 2025 年 12 月 31 日		2024 年 1 月 1 日至 2024 年 12 月 31 日	
	成交金额	占当期股票成交总额的比例 (%)	成交金额	占当期股票成交总额的比例 (%)
长城证券	-	-	312,082,163.61	6.44

#### 7.4.10.1.2 权证交易

本基金本报告期及上年度可比期间未通过关联方交易单元进行权证交易。

#### 7.4.10.1.3 应支付关联方的佣金

金额单位：人民币元

关联方名称	本期 2025年1月1日至2025年12月31日			
	当期 佣金	占当期佣金总量 的比例 (%)	期末应付佣金余 额	占期末应付佣金 总额的比例 (%)
长城证券	-	-	-	-
关联方名称	上年度可比期间 2024年1月1日至2024年12月31日			
	当期 佣金	占当期佣金总量 的比例 (%)	期末应付佣金余 额	占期末应付佣金 总额的比例 (%)
长城证券	254,466.50	7.22	37,755.10	7.95

注：1、上述佣金按协议约定的佣金费率计算，佣金费率由协议签订方参考市场价格确定。

2、上年度可比期间内 1-6 月该类佣金协议的服务范围包括佣金收取方为本基金提供的证券投资研究成果和市场信息服务等。

3、根据《公开募集证券投资基金证券交易费用管理规定》，自 2024 年 7 月 1 日起，被动股票型基金不再通过股票交易佣金支付研究服务等其他费用，其他类型基金可以通过股票交易佣金支付研究服务费用。

#### 7.4.10.2 关联方报酬

##### 7.4.10.2.1 基金管理费

单位：人民币元

项目	本期 2025年1月1日至2025年12 月31日	上年度可比期间 2024年1月1日至2024年 12月31日
当期发生的基金应支付的管理费	15,840,912.98	5,697,533.56
其中：应支付销售机构的客户维护费	1,791,982.46	349,777.55
应支付基金管理人的净管理费	14,048,930.52	5,347,756.01

注：支付基金管理人的管理人报酬按前一日基金资产净值 0.30%的年费率计提，逐日累计至每月月底，按月支付。其计算公式为：

日管理人报酬 = 前一日基金资产净值 × 0.30% / 当年天数。

##### 7.4.10.2.2 基金托管费

单位：人民币元

项目	本期 2025年1月1日至2025年12	上年度可比期间 2024年1月1日至2024年
----	-------------------------	----------------------------

	月 31 日	12 月 31 日
当期发生的基金应支付的托管费	5,280,304.38	1,899,177.79

注：支付基金托管人的托管费按前一日基金资产净值 0.10% 的年费率计提，逐日累计至每月月底，按月支付。其计算公式为：

$$\text{日托管费} = \text{前一日基金资产净值} \times 0.10\% / \text{当年天数}。$$

#### 7.4.10.2.3 销售服务费

单位：人民币元

获得销售服务费的各关联方名称	本期 2025 年 1 月 1 日至 2025 年 12 月 31 日		
	当期发生的基金应支付的销售服务费		
	景顺长城景盈双利债券 A 类	景顺长城景盈双利债券 C 类	合计
景顺长城基金管理有限公司	-	1,016,785.20	1,016,785.20
中国建设银行	-	10,821.88	10,821.88
长城证券	-	-	-
合计	-	1,027,607.08	1,027,607.08
获得销售服务费的各关联方名称	上年度可比期间 2024 年 1 月 1 日至 2024 年 12 月 31 日		
	当期发生的基金应支付的销售服务费		
	景顺长城景盈双利债券 A 类	景顺长城景盈双利债券 C 类	合计
景顺长城基金管理有限公司	-	71,103.77	71,103.77
中国建设银行	-	8,132.77	8,132.77
长城证券	-	-	-
合计	-	79,236.54	79,236.54

注：支付基金销售机构的销售服务费按前一日 C 类基金份额的基金资产净值 0.40% 的年费率计提，逐日累计至每月月底，按月支付给基金管理人，再由基金管理人计算并支付给各基金销售机构。其计算公式为：

$$\text{日销售服务费} = \text{前一日 C 类基金份额的基金资产净值} \times 0.40\% / \text{当年天数}。$$

#### 7.4.10.3 与关联方进行银行间同业市场的债券(含回购)交易

本基金本报告期及上年度可比期间未与关联方进行银行间同业市场的债券（含回购）交易。

#### 7.4.10.4 报告期内转融通证券出借业务发生重大关联交易事项的说明

##### 7.4.10.4.1 与关联方通过约定申报方式进行的适用固定期限费率的证券出借业务的情况

本基金于本报告期及上年度可比期间未与关联方发生转融通证券出借业务交易。

##### 7.4.10.4.2 与关联方通过约定申报方式进行的适用市场化期限费率的证券出借业务的情况

本基金于本报告期及上年度可比期间未与关联方发生转融通证券出借业务交易。

#### 7.4.10.5 各关联方投资本基金的情况

##### 7.4.10.5.1 报告期内基金管理人运用自有资金投资本基金的情况

本基金的基金管理人于本报告期和上年度可比期间均未运用自有资金投资本基金。

##### 7.4.10.5.2 报告期末除基金管理人之外的其他关联方投资本基金的情况

本基金的其他关联方于本报告期末及上年度末均未持有本基金份额。

#### 7.4.10.6 由关联方保管的银行存款余额及当期产生的利息收入

单位：人民币元

关联方名称	本期 2025年1月1日至2025年12月 31日		上年度可比期间 2024年1月1日至2024年12月31日	
	期末余额	当期利息收入	期末余额	当期利息收入
中国建设银行-活期	83,885,342.64	127,621.24	6,453,501.04	79,421.67

注：本基金的活期银行存款由基金托管人保管，并按银行间同业利率或约定利率计息。

#### 7.4.10.7 本基金在承销期内参与关联方承销证券的情况

本基金本报告期及上年度可比期间未在承销期内参与关联方承销的证券。

#### 7.4.10.8 其他关联交易事项的说明

无。

#### 7.4.11 利润分配情况

本基金本报告期无利润分配。

#### 7.4.12 期末（2025年12月31日）本基金持有的流通受限证券

##### 7.4.12.1 因认购新发/增发证券而于期末持有的流通受限证券

金额单位：人民币元

7.4.12.1.1 受限证券类别：债券										
证券代码	证券名	成功 认购 日	受限 期	流 通 受 限	认 购 价 格	期 末 估 值 单 价	数 量 （ 单 位： ）	期 末 成 本 总 额	期 末 估 值 总 额	备 注

	称			限类型			张)			
118063	金05转债	2025年12月26日	1个月内(含)	新债未上市	100.00	100.00	18,360	1,836,000.00	1,836,028.17	-

注：以上限售证券的实际流通日期以上市公司的公告为准。

#### 7.4.12.2 期末持有的暂时停牌等流通受限股票

金额单位：人民币元

股票代码	股票名称	停牌日期	停牌原因	期末估值单价	复牌日期	复牌开盘单价	数量(股)	期末成本总额	期末估值总额	备注
688012	中微公司	2025年12月19日	重大事项停牌	283.76	2026年1月5日	278.00	155,733	43,205,357.68	44,190,796.08	-

#### 7.4.12.3 期末债券正回购交易中作为抵押的债券

##### 7.4.12.3.1 银行间市场债券正回购

截至本报告期末 2025 年 12 月 31 日止，本基金从事银行间市场债券正回购交易形成的卖出回购证券款余额为人民币 414,094,154.60 元，是以如下债券作为质押：

金额单位：人民币元

债券代码	债券名称	回购到期日	期末估值单价	数量(张)	期末估值总额
250431	25 农发 31	2026 年 1 月 5 日	100.47	4,405,000	442,569,505.21
合计				4,405,000	442,569,505.21

##### 7.4.12.3.2 交易所市场债券正回购

截至本报告期末 2025 年 12 月 31 日止，本基金从事证券交易所债券正回购交易形成的卖出回购证券款余额为人民币 28,069,000.00 元，于 2026 年 01 月 05 日到期。该类交易要求本基金在回购期内持有的证券交易所交易的债券和/或在新质押式回购下转入质押库的债券，按证券交易所规定的比例折算为标准券后，不低于债券回购交易的余额。

#### 7.4.12.4 期末参与转融通证券出借业务的证券

本基金本报告期末无参与转融通证券出借业务的证券。

## 7.4.13 金融工具风险及管理

### 7.4.13.1 风险管理政策和组织架构

本基金在日常经营活动中由金融工具产生的风险主要包括信用风险、流动性风险及市场风险。本基金管理人制定了政策和程序来识别及分析这些风险，并设定适当的风险限额及内部控制流程，通过可靠的管理及信息系统持续监控上述各类风险。

本基金管理人秉承全面风险管理的理念，将风险管理融入业务中，建立了以风险管理委员会为核心，由风险管理委员会、督察长、法律监察稽核部和相关业务部门构成的风险管理架构体系。各业务部门负责人为其所在部门的风险管理第一责任人，对本部门业务范围内的风险负有管控和及时报告的义务。员工在其岗位职责范围内承担相应风险管理责任。本基金管理人配备的风险管理人员对投资风险进行独立的监控并及时向管理层汇报。

### 7.4.13.2 信用风险

信用风险是指基金在交易过程中因交易对手未履行合同责任，或者基金所投资证券的发行人出现违约、拒绝支付到期本息等导致基金资产损失和收益变化的风险。

本基金的投资范围及投资比例符合相关法律法规的要求、相关监管机构的相关规定及本基金的合同要求。本基金管理人通过建立和完善内部信用评级体系和交易对手库，对发行人及债券投资进行内部评级，对交易对手的资信状况进行充分评估、设定授信额度，以控制可能出现的信用风险。本基金的活期银行存款存放在具有托管资格的银行；本基金存放定期存款前，均对交易对手进行信用评估以控制相应的信用风险，因而与银行存款相关的信用风险不重大。本基金在交易所进行的交易均与中国证券登记结算有限责任公司完成证券交收和款项清算，因此违约风险发生的可能性很小；本基金在银行间同业市场仅与达到本基金管理人既定信用政策标准的交易对手进行交易，以控制相应的信用风险。

本基金管理人还通过分散化投资以分散信用风险。本基金投资于一家公司发行的证券市值不超过基金资产净值的 10%，且本基金与由本基金管理人管理的其他基金共同持有一家公司的证券，不得超过该证券余额的 10%。

于本报告期末，本基金持有除国债、央行票据、政策性金融债及地方政府债券之外的债券和资产支持证券的账面价值占基金净资产的比例为 65.37%（上年度末：87.87%）。

### 7.4.13.3 流动性风险

流动性风险，是指基金管理人未能以合理价格及时变现基金资产以支付投资者赎回款项的风险。本基金的流动性风险一方面来自于投资品种所处的交易市场不活跃而带来的变现困难，另一方面来自于基金份额持有人可依据基金合同约定要求赎回其持有的基金份额。

本基金的基金管理人专业审慎、勤勉尽责地管控本基金的流动性风险，全覆盖、多维度的建立以压力测试为核心的流动性风险监测与预警制度，确保本基金组合的资产变现能力与投资者赎回需求匹配与平衡。

#### 7.4.13.3.1 报告期内本基金组合资产的流动性风险分析

本基金的基金管理人在基金运作过程中严格按照《公开募集证券投资基金运作管理办法》及《公开募集开放式证券投资基金流动性风险管理规定》（自 2017 年 10 月 1 日起施行）等法规的要求对本基金组合资产的流动性风险进行管理，通过独立的风险管理部门对本基金的组合持仓集中度指标、流通受限的投资品种比例以及组合在短期内变现能力的综合指标等流动性指标进行持续的监测和分析。

本基金投资于一家公司发行的证券市值不超过基金资产净值的 10%，且本基金与由本基金的基金管理人管理的其他基金共同持有一家上市公司发行的证券不得超过该证券的 10%。由本基金的基金管理人管理的所有开放式基金于开放期内共同持有一家上市公司发行的可流通股票不得超过该上市公司可流通股票的 15%，由本基金的基金管理人管理的全部投资组合持有一家上市公司发行的可流通股票，不得超过该上市公司可流通股票的 30%（完全按照有关指数构成比例进行证券投资的开放式基金及中国证监会认定的特殊投资组合不受该比例限制）。

本基金所持部分证券在证券交易所上市，其余亦可在银行间同业市场交易，部分基金资产流通暂时受限制不能自由转让的情况参见附注 7.4.12。此外，本基金可通过卖出回购金融资产方式借入短期资金应对流动性需求，其上限一般不超过基金持有的债券投资的公允价值。本基金主动投资于流动性受限资产的市值合计不得超过基金资产净值的 15%。

本基金的基金管理人对其管理的所有开放式基金于开放期内，对基金组合资产中 7 个工作日可变现资产的可变现价值进行审慎评估与测算，确保每日确认的净赎回申请不得超过 7 个工作日可变现资产的可变现价值。

同时，本基金的基金管理人通过合理分散逆回购交易的到期日与交易对手的集中度；按照穿透原则对交易对手的财务状况、偿付能力及杠杆水平等进行必要的尽职调查与严格的准入管理，以及对不同的交易对手实施交易额度管理并进行动态调整等措施严格管理本基金从事逆回购交易的流动性风险和交易对手风险。此外，本基金的基金管理人建立了逆回购交易质押品管理制度：根据质押品的资质确定质押率水平；持续监测质押品的风险状况与价值变动以确保质押品按公允价值计算足额；并在与私募类证券资管产品及中国证监会认定的其他主体为交易对手开展逆回购交易时，可接受质押品的资质要求与基金合同约定的投资范围保持一致。

#### 7.4.13.4 市场风险

市场风险是指金融工具的公允价值或未来现金流量因市场价格变动而发生波动的风险，包括利率风险、外汇风险和其他价格风险。本基金管理人通过对不同类型的风险分别设定风险限制，并由独立于投资部门的风险管理人员监控、报告以及定期风险回顾的方法管理投资组合的市场风险。

##### 7.4.13.4.1 利率风险

利率风险是指金融工具的公允价值或未来现金流量因市场利率变动而发生波动的风险。

本基金管理人通过风险管理人员定期监控组合中债券投资部分的利率风险，及时调整投资组合久期等方法管理利率风险。

下表统计了本基金的利率风险敞口。表中所示为本基金资产及负债的账面价值，并按照合同约定的重新定价日或到期日进行了分类。

##### 7.4.13.4.1.1 利率风险敞口

单位：人民币元

本期末 2025 年12 月31 日	1个月以内	1-3个月	3个月-1年	1-5年	5年以上	不计息	合计
资产							
货币资金	83,885,342.64	-	-	-	-	-	83,885,342.64
结算备付金	13,389,014.14	-	-	-	-	-	13,389,014.14
存出保证金	541,342.76	-	-	-	-	-	541,342.76
交易性金融资产	49,990,183.87	103,387,993.98	1,833,673,200.11	6,148,849,156.11	4,139,587,577.89	2,582,480,373.58	14,857,968,485.54
应收申购款	-	-	-	-	-	409,028,742.72	409,028,742.72
应收清算	-	-	-	-	-	24,563,746.19	24,563,746.19

款							
资产总计	147,805,883.41	103,387,993.98	1,833,673,200.11	6,148,849,156.11	4,139,587,577.89	3,016,072,862.49	15,389,376,673.99
负债							
应付赎回款	-	-	-	-	-	55,626,139.12	55,626,139.12
应付管理人报酬	-	-	-	-	-	3,189,666.43	3,189,666.43
应付托管费	-	-	-	-	-	1,063,222.12	1,063,222.12
卖出回购金融资产款	442,163,154.60	-	-	-	-	-	442,163,154.60
应付销售服务费	-	-	-	-	-	756,369.31	756,369.31
应交税费	-	-	-	-	-	273,224.74	273,224.74
其他负债	-	-	-	-	-	2,626,320.50	2,626,320.50
负债总计	442,163,154.60	-	-	-	-	63,534,942.22	505,698,096.82
利率敏感度缺口	-294,357,271.19	103,387,993.98	1,833,673,200.11	6,148,849,156.11	4,139,587,577.89	-	-
上年度末 2024 年 12 月 31 日	1 个月以内	1-3 个月	3 个月-1 年	1-5 年	5 年以上	不计息	合计
资产							
货币资金	6,453,501.04	-	-	-	-	-	6,453,501.04

结算 备付 金	7,789,448.18	-	-	-	-	-	7,789,448.18
存出 保证 金	226,295.26	-	-	-	-	-	226,295.26
交易 性金 融资 产	10,198,524.59	25,778,478.02	123,902,637.87	1,302,563,681.80	201,822,943.91	338,034,601.94	2,002,300,868.13
买入 返售 金融 资产	50,401,674.14	-	-	-	-	-	50,401,674.14
应收 申购 款	-	-	-	-	-	381,090.56	381,090.56
应收 清算 款	-	-	-	-	-	1,579,619.25	1,579,619.25
资产 总计	75,069,443.21	25,778,478.02	123,902,637.87	1,302,563,681.80	201,822,943.91	339,995,311.75	2,069,132,496.56
负债							
应付 赎回 款	-	-	-	-	-	104,382.06	104,382.06
应付 管理 人报 酬	-	-	-	-	-	428,447.89	428,447.89
应付 托管 费	-	-	-	-	-	142,815.96	142,815.96
应付 清算 款	-	-	-	-	-	7,765,089.99	7,765,089.99
卖出 回购 金融 资产 款	282,022,577.25	-	-	-	-	-	282,022,577.25
应付 销售 服务	-	-	-	-	-	9,727.95	9,727.95

费							
应交税费						95,697.17	95,697.17
其他负债						568,496.64	568,496.64
负债总计	282,022,577.25					9,114,657.66	291,137,234.91
利率敏感度缺口	-206,953,134.04	25,778,478.02	123,902,637.87	1,302,563,681.80	201,822,943.91		

#### 7.4.13.4.1.2 利率风险的敏感性分析

假设	除市场利率以外的其他市场变量保持不变		
	相关风险变量的变动	对资产负债表日基金资产净值的影响金额（单位：人民币元）	
分析		本期末（2025年12月31日）	上年度末（2024年12月31日）
	市场利率上升25个基点	-71,295,285.06	-7,475,040.02
	市场利率下降25个基点	72,874,371.67	7,539,213.33

#### 7.4.13.4.2 外汇风险

外汇风险是指金融工具的公允价值或未来现金流量因外汇汇率变动而发生波动的风险。本基金的所有资产及负债以人民币计价，因此无重大外汇风险。

#### 7.4.13.4.3 其他价格风险

其他价格风险是指金融工具的公允价值或未来现金流量因除外汇风险和利率风险以外的市场价格变动而发生波动的风险。本基金主要投资于证券交易所上市或银行间同业市场交易的证券，所面临的其他价格风险来源于单个证券发行主体自身经营情况或特殊事项的影响，也可能来源于证券市场整体波动的影响。本基金通过投资组合的分散化降低其它价格风险，并且本基金管理人每日对本基金所持有的证券价格实施监控。

##### 7.4.13.4.3.1 其他价格风险敞口

金额单位：人民币元

项目	本期末 2025年12月31日	上年度末 2024年12月31日
----	--------------------	---------------------

	公允价值	占基金资产净值比例 (%)	公允价值	占基金资产净值比例 (%)
交易性金融资产—股票投资	2,582,480,373.58	17.35	338,034,601.94	19.01
交易性金融资产—基金投资	-	-	-	-
交易性金融资产—贵金属投资	-	-	-	-
衍生金融资产—权证投资	-	-	-	-
其他	-	-	-	-
合计	2,582,480,373.58	17.35	338,034,601.94	19.01

#### 7.4.13.4.3.2 其他价格风险的敏感性分析

假设	除沪深 300 指数以外的其他市场变量保持不变		
分析	相关风险变量的变动	对资产负债表日基金资产净值的影响金额 (单位: 人民币元)	
		本期末 (2025 年 12 月 31 日)	上年度末 (2024 年 12 月 31 日)
	沪深 300 指数上升 5%	155,882,203.32	22,041,083.40
	沪深 300 指数下降 5%	-155,882,203.32	-22,041,083.40

#### 7.4.14 公允价值

##### 7.4.14.1 金融工具公允价值计量的方法

公允价值计量结果所属的层次,由对公允价值计量整体而言具有重要意义的输入值所属的最低层次决定:第一层次:相同资产或负债在活跃市场上未经调整的报价;第二层次:除第一层次输入值外相关资产或负债直接或间接可观察的输入值;第三层次:相关资产或负债的不可观察输入值。

##### 7.4.14.2 持续的以公允价值计量的金融工具

###### 7.4.14.2.1 各层次金融工具的公允价值

单位:人民币元

公允价值计量结果所属的层次	本期末 2025 年 12 月 31 日	上年度末 2024 年 12 月 31 日
第一层次	2,832,331,218.94	563,278,349.58

第二层次	12,025,637,266.60	1,439,022,518.55
第三层次	-	-
合计	14,857,968,485.54	2,002,300,868.13

#### 7.4.14.2.2 公允价值所属层次间的重大变动

对于公开市场交易的证券等投资，若出现交易不活跃、非公开发行等情况，本基金不会于交易不活跃期间及限售期间将相关投资的公允价值列入第一层次，并根据估值调整中采用的对公允价值计量整体而言具有重要意义的输入值所属的最低层次，确定相关投资的公允价值应属第二层次或第三层次。

#### 7.4.14.2.3 第三层次公允价值余额及变动情况

##### 7.4.14.2.3.1 第三层次公允价值余额及变动情况

无。

##### 7.4.14.2.3.2 使用重要不可观察输入值的第三层次公允价值计量的情况

无。

#### 7.4.14.3 非持续的以公允价值计量的金融工具的说明

本基金本报告期末及上年度末均未持有非持续的以公允价值计量的金融工具。

#### 7.4.14.4 不以公允价值计量的金融工具的相关说明

不以公允价值计量的金融资产和负债主要包括应收款项和其他金融负债，其账面价值与公允价值相差很小。

#### 7.4.15 有助于理解和分析会计报表需要说明的其他事项

无。

## § 8 投资组合报告

### 8.1 期末基金资产组合情况

金额单位：人民币元

序号	项目	金额	占基金总资产的比例 (%)
1	权益投资	2,582,480,373.58	16.78
	其中：股票	2,582,480,373.58	16.78
2	基金投资	-	-
3	固定收益投资	12,275,488,111.96	79.77
	其中：债券	12,275,488,111.96	79.77
	资产支持证券	-	-
4	贵金属投资	-	-

5	金融衍生品投资	-	-
6	买入返售金融资产	-	-
	其中：买断式回购的买入返售金融资产	-	-
7	银行存款和结算备付金合计	97,274,356.78	0.63
8	其他各项资产	434,133,831.67	2.82
9	合计	15,389,376,673.99	100.00

## 8.2 报告期末按行业分类的股票投资组合

### 8.2.1 报告期末按行业分类的境内股票投资组合

金额单位：人民币元

代码	行业类别	公允价值（元）	占基金资产净值比例（%）
A	农、林、牧、渔业	-	-
B	采矿业	192,167,009.94	1.29
C	制造业	1,638,099,778.64	11.01
D	电力、热力、燃气及水生产和供应业	17,104,907.00	0.11
E	建筑业	10,661,679.00	0.07
F	批发和零售业	55,072,380.90	0.37
G	交通运输、仓储和邮政业	93,991,815.00	0.63
H	住宿和餐饮业	-	-
I	信息传输、软件和信息技术服务业	84,977,883.55	0.57
J	金融业	306,912,935.61	2.06
K	房地产业	4,994,472.00	0.03
L	租赁和商务服务业	31,089,748.00	0.21
M	科学研究和技术服务业	133,938,278.94	0.90
N	水利、环境和公共设施管理业	13,469,485.00	0.09
O	居民服务、修理和其他服务业	-	-
P	教育	-	-
Q	卫生和社会工作	-	-
R	文化、体育和娱乐业	-	-
S	综合	-	-
	合计	2,582,480,373.58	17.35

### 8.2.2 报告期末按行业分类的港股通投资股票投资组合

无。

## 8.3 期末按公允价值占基金资产净值比例大小排序的所有股票投资明细

金额单位：人民币元

序号	股票代码	股票名称	数量（股）	公允价值（元）	占基金资产净值比例（%）
1	002475	立讯精密	2,120,800	120,270,568.00	0.81

2	000063	中兴通讯	2,536,400	95,977,376.00	0.64
3	601336	新华保险	1,373,900	95,760,830.00	0.64
4	601899	紫金矿业	2,717,302	93,665,399.94	0.63
5	601100	恒立液压	824,600	90,631,786.00	0.61
6	000338	潍柴动力	4,446,615	76,481,778.00	0.51
7	000960	锡业股份	2,507,100	69,897,948.00	0.47
8	688041	海光信息	308,224	69,168,547.84	0.46
9	600690	海尔智家	2,634,489	68,733,818.01	0.46
10	688981	中芯国际	558,235	68,568,005.05	0.46
11	300012	华测检测	5,059,800	68,560,290.00	0.46
12	603259	药明康德	709,320	64,292,764.80	0.43
13	300033	同花顺	187,200	60,312,096.00	0.41
14	600150	中国船舶	1,666,110	55,414,818.60	0.37
15	601600	中国铝业	4,396,800	53,728,896.00	0.36
16	688676	金盘科技	579,723	52,372,175.82	0.35
17	600141	兴发集团	1,475,600	51,026,248.00	0.34
18	601225	陕西煤业	2,346,100	50,018,852.00	0.34
19	601689	拓普集团	646,890	49,926,970.20	0.34
20	000830	鲁西化工	2,954,300	48,952,751.00	0.33
21	600426	华鲁恒升	1,525,700	47,952,751.00	0.32
22	600602	云赛智联	2,472,800	46,216,632.00	0.31
23	688403	汇成股份	2,781,452	45,560,183.76	0.31
24	603885	吉祥航空	3,041,800	45,261,984.00	0.30
25	600029	南方航空	5,560,300	44,538,003.00	0.30
26	688012	中微公司	155,733	44,190,796.08	0.30
27	601038	一拖股份	3,032,650	42,972,650.50	0.29
28	688114	华大智造	699,581	42,506,541.56	0.29
29	601519	大智慧	3,280,213	42,216,341.31	0.28
30	600316	洪都航空	1,119,200	39,071,272.00	0.26
31	000065	北方国际	2,921,800	36,405,628.00	0.24
32	688382	益方生物	1,311,832	35,734,303.68	0.24
33	301150	中一科技	790,600	33,197,294.00	0.22
34	600988	赤峰黄金	968,900	30,268,436.00	0.20
35	688331	荣昌生物	380,819	29,623,910.01	0.20
36	300750	宁德时代	73,700	27,067,062.00	0.18
37	601318	中国平安	351,975	24,075,090.00	0.16
38	688256	寒武纪	15,745	21,343,134.75	0.14
39	600519	贵州茅台	15,100	20,795,418.00	0.14
40	002027	分众传媒	2,496,900	18,402,153.00	0.12
41	300308	中际旭创	27,500	16,775,000.00	0.11
42	605338	巴比食品	507,600	15,898,032.00	0.11
43	000333	美的集团	196,800	15,379,920.00	0.10
44	601229	上海银行	1,507,193	15,222,649.30	0.10

45	601577	长沙银行	1,541,000	14,947,700.00	0.10
46	600036	招商银行	349,700	14,722,370.00	0.10
47	601168	西部矿业	474,800	13,123,472.00	0.09
48	000729	燕京啤酒	1,168,400	13,121,132.00	0.09
49	603323	苏农银行	2,365,600	11,946,280.00	0.08
50	300628	亿联网络	322,500	11,497,125.00	0.08
51	601668	中国建筑	2,078,300	10,661,679.00	0.07
52	002233	塔牌集团	1,180,000	10,631,800.00	0.07
53	600153	建发股份	1,140,400	10,548,700.00	0.07
54	600694	大商股份	560,730	10,053,888.90	0.07
55	300124	汇川技术	121,100	9,122,463.00	0.06
56	601166	兴业银行	423,200	8,912,592.00	0.06
57	002033	丽江股份	957,900	8,764,785.00	0.06
58	000581	威孚高科	421,700	8,695,454.00	0.06
59	600741	华域汽车	431,340	8,626,800.00	0.06
60	600998	九州通	1,682,200	8,612,864.00	0.06
61	000690	宝新能源	1,975,300	8,276,507.00	0.06
62	600585	海螺水泥	377,500	8,252,150.00	0.06
63	600030	中信证券	276,700	7,944,057.00	0.05
64	002594	比亚迪	77,000	7,524,440.00	0.05
65	002415	海康威视	250,400	7,471,936.00	0.05
66	600276	恒瑞医药	109,100	6,499,087.00	0.04
67	600660	福耀玻璃	93,300	6,043,041.00	0.04
68	601127	赛力斯	45,100	5,455,296.00	0.04
69	601088	中国神华	125,700	5,090,850.00	0.03
70	002602	世纪华通	293,800	5,012,228.00	0.03
71	600064	南京高科	575,400	4,994,472.00	0.03
72	600019	宝钢股份	670,300	4,993,735.00	0.03
73	000589	贵州轮胎	948,520	4,913,333.60	0.03
74	603019	中科曙光	56,700	4,855,788.00	0.03
75	601319	中国人保	536,000	4,797,200.00	0.03
76	600323	瀚蓝环境	164,500	4,704,700.00	0.03
77	600941	中国移动	45,200	4,567,460.00	0.03
78	000598	兴蓉环境	627,200	4,497,024.00	0.03
79	600031	三一重工	205,200	4,335,876.00	0.03
80	600795	国电电力	859,400	4,331,376.00	0.03
81	600018	上港集团	773,400	4,191,828.00	0.03
82	688390	固德威	64,889	4,031,553.57	0.03
83	002518	科士达	77,500	3,760,300.00	0.03
84	002841	视源股份	89,304	3,539,117.52	0.02
85	300373	扬杰科技	47,200	3,209,600.00	0.02
86	000100	TCL 科技	690,900	3,136,686.00	0.02
87	600015	华夏银行	451,500	3,101,805.00	0.02

88	601138	工业富联	48,800	3,028,040.00	0.02
89	600332	白云山	116,100	2,988,414.00	0.02
90	601398	工商银行	372,500	2,953,925.00	0.02
91	000408	藏格矿业	33,600	2,835,840.00	0.02
92	002202	金风科技	131,900	2,690,760.00	0.02
93	600183	生益科技	37,400	2,670,734.00	0.02
94	300602	飞荣达	80,200	2,659,432.00	0.02
95	002916	深南电路	11,100	2,578,419.00	0.02
96	600549	厦门钨业	61,700	2,533,402.00	0.02
97	301345	涛涛车业	10,073	2,531,546.36	0.02
98	002558	巨人网络	55,400	2,398,266.00	0.02
99	002487	大金重工	45,900	2,383,587.00	0.02
100	600801	华新建材	97,000	2,380,380.00	0.02
101	300666	江丰电子	25,200	2,318,400.00	0.02
102	002545	东方铁塔	121,300	2,237,985.00	0.02
103	002463	沪电股份	30,500	2,228,635.00	0.01
104	603486	科沃斯	26,600	2,146,088.00	0.01
105	301110	青木科技	32,400	2,144,232.00	0.01
106	600415	小商品城	134,100	2,138,895.00	0.01
107	688059	华锐精密	27,103	2,133,006.10	0.01
108	603444	吉比特	5,000	2,119,250.00	0.01
109	301607	富特科技	52,500	2,105,775.00	0.01
110	688591	泰凌微	48,953	2,083,439.68	0.01
111	002734	利民股份	130,100	2,073,794.00	0.01
112	002345	潮宏基	164,100	2,051,250.00	0.01
113	002048	宁波华翔	45,000	1,415,700.00	0.01
114	301031	中熔电气	12,100	1,357,499.00	0.01
115	300151	昌红科技	86,900	1,310,452.00	0.01
116	301631	壹连科技	12,600	1,304,730.00	0.01
117	300443	金雷股份	45,500	1,279,915.00	0.01
118	605305	中际联合	29,600	1,233,136.00	0.01
119	300861	美畅股份	81,100	1,210,823.00	0.01
120	603365	水星家纺	57,500	1,209,800.00	0.01
121	300633	开立医疗	44,700	1,180,974.00	0.01
122	002557	洽洽食品	54,600	1,180,452.00	0.01
123	603180	金牌家居	57,800	1,178,542.00	0.01
124	603888	新华网	60,560	1,176,680.80	0.01
125	301606	绿联科技	20,000	1,174,800.00	0.01
126	603185	弘元绿能	38,400	1,171,200.00	0.01
127	600361	创新新材	271,100	1,149,464.00	0.01
128	002567	唐人神	259,400	1,141,360.00	0.01
129	002572	索菲亚	83,500	1,136,435.00	0.01
130	688185	康希诺	17,958	1,128,660.30	0.01

131	688105	诺唯赞	54,207	1,085,224.14	0.01
132	301367	瑞迈特	12,640	1,083,374.40	0.01

#### 8.4 报告期内股票投资组合的重大变动

##### 8.4.1 累计买入金额超出期初基金资产净值 2%或前 20 名的股票明细

金额单位：人民币元

序号	股票代码	股票名称	本期累计买入金额	占期初基金资产净值比例(%)
1	002475	立讯精密	177,435,277.13	9.98
2	000063	中兴通讯	144,721,808.36	8.14
3	601336	新华保险	128,954,354.05	7.25
4	601100	恒立液压	116,309,034.00	6.54
5	300033	同花顺	96,913,388.12	5.45
6	000830	鲁西化工	93,378,175.00	5.25
7	600690	海尔智家	91,755,127.02	5.16
8	000960	锡业股份	87,164,867.80	4.90
9	688981	中芯国际	87,089,777.12	4.90
10	601689	拓普集团	86,596,137.03	4.87
11	600150	中国船舶	82,143,070.73	4.62
12	601519	大智慧	80,456,958.61	4.53
13	000338	潍柴动力	79,451,602.80	4.47
14	601899	紫金矿业	78,508,928.70	4.42
15	300012	华测检测	74,372,803.39	4.18
16	603259	药明康德	73,160,697.40	4.11
17	688041	海光信息	71,072,773.75	4.00
18	688676	金盘科技	70,736,147.56	3.98
19	601225	陕西煤业	67,495,397.00	3.80
20	688012	中微公司	66,110,315.26	3.72
21	601111	中国国航	64,876,731.75	3.65
22	603019	中科曙光	62,826,770.67	3.53
23	600602	云赛智联	61,600,273.02	3.46
24	688403	汇成股份	60,685,865.24	3.41
25	601168	西部矿业	57,964,998.00	3.26
26	600316	洪都航空	56,428,129.00	3.17
27	000776	广发证券	54,132,032.10	3.04
28	601600	中国铝业	52,058,951.00	2.93
29	688114	华大智造	51,031,594.28	2.87
30	600498	烽火通信	50,618,987.78	2.85
31	601318	中国平安	49,114,334.00	2.76
32	600141	兴发集团	49,102,991.00	2.76
33	600519	贵州茅台	49,077,441.00	2.76
34	000065	北方国际	47,965,186.87	2.70
35	300750	宁德时代	47,600,620.12	2.68
36	001979	招商蛇口	47,490,727.59	2.67
37	002241	歌尔股份	47,421,584.00	2.67

38	600426	华鲁恒升	44,851,533.45	2.52
39	688331	荣昌生物	44,169,005.30	2.48
40	600036	招商银行	44,119,700.00	2.48
41	600029	南方航空	43,881,460.00	2.47
42	600988	赤峰黄金	43,730,160.00	2.46
43	603885	吉祥航空	42,851,830.00	2.41
44	601038	一拖股份	42,834,774.38	2.41
45	688382	益方生物	41,450,993.57	2.33
46	301150	中一科技	41,139,741.00	2.31
47	300274	阳光电源	40,134,549.00	2.26
48	300408	三环集团	38,820,872.00	2.18
49	600961	株冶集团	38,287,507.00	2.15

注：买入金额为成交金额（成交单价乘以成交数量），未考虑相关交易费用。

#### 8.4.2 累计卖出金额超出期初基金资产净值 2%或前 20 名的股票明细

金额单位：人民币元

序号	股票代码	股票名称	本期累计卖出金额	占期初基金资产净值比例(%)
1	002475	立讯精密	77,829,234.00	4.38
2	601111	中国国航	69,968,839.74	3.94
3	601689	拓普集团	64,979,277.72	3.65
4	601100	恒立液压	64,594,168.00	3.63
5	601336	新华保险	62,574,742.78	3.52
6	300274	阳光电源	61,655,122.40	3.47
7	600498	烽火通信	59,990,589.72	3.37
8	000776	广发证券	58,612,417.22	3.30
9	000830	鲁西化工	56,126,670.00	3.16
10	000933	神火股份	52,555,161.00	2.96
11	603019	中科曙光	50,902,404.90	2.86
12	300408	三环集团	49,769,390.00	2.80
13	601168	西部矿业	47,832,516.00	2.69
14	001979	招商蛇口	44,933,160.60	2.53
15	300033	同花顺	43,730,185.00	2.46
16	601519	大智慧	43,708,438.57	2.46
17	002241	歌尔股份	43,192,160.00	2.43
18	000960	锡业股份	41,377,695.00	2.33
19	002156	通富微电	38,223,889.32	2.15
20	600961	株冶集团	37,780,348.00	2.12
21	601899	紫金矿业	37,162,843.00	2.09
22	688676	金盘科技	36,489,601.74	2.05
23	601857	中国石油	36,293,955.00	2.04
24	603920	世运电路	35,904,889.02	2.02

注：卖出金额为成交金额（成交单价乘以成交数量），未考虑相关交易费用。

## 8.4.3 买入股票的成本总额及卖出股票的收入总额

单位：人民币元

买入股票成本（成交）总额	6,684,789,854.48
卖出股票收入（成交）总额	4,777,982,807.66

注：买入股票的成本总额及卖出股票的收入总额均为买卖股票成交金额（成交单价乘以成交数量），未考虑相关交易费用。

## 8.5 期末按债券品种分类的债券投资组合

金额单位：人民币元

序号	债券品种	公允价值	占基金资产净值比例（%）
1	国家债券	232,426,290.55	1.56
2	央行票据	-	-
3	金融债券	8,546,907,257.21	57.42
	其中：政策性金融债	2,314,039,685.13	15.55
4	企业债券	749,129,991.26	5.03
5	企业短期融资券	-	-
6	中期票据	2,401,156,719.46	16.13
7	可转债（可交换债）	295,877,669.61	1.99
8	同业存单	49,990,183.87	0.34
9	其他	-	-
10	合计	12,275,488,111.96	82.48

## 8.6 期末按公允价值占基金资产净值比例大小排序的前五名债券投资明细

金额单位：人民币元

序号	债券代码	债券名称	数量（张）	公允价值	占基金资产净值比例（%）
1	250431	25 农发 31	6,000,000	602,818,849.32	4.05
2	092280108	22 中行二级资本债 02A	2,800,000	287,541,757.81	1.93
3	312510012	25 中行 TLAC 非资本债 02(BC)	2,500,000	251,877,671.23	1.69
4	2228041	22 农业银行二级 01	2,300,000	239,768,005.48	1.61
5	092200008	22 农行二级资本债 02A	2,200,000	226,389,041.10	1.52

## 8.7 期末按公允价值占基金资产净值比例大小排序的所有资产支持证券投资明细

本基金本报告期末未持有资产支持证券。

## 8.8 报告期末按公允价值占基金资产净值比例大小排序的前五名贵金属投资明细

本基金本报告期末未持有贵金属。

## 8.9 期末按公允价值占基金资产净值比例大小排序的前五名权证投资明细

本基金本报告期末未持有权证。

## 8.10 报告期末本基金投资的国债期货交易情况说明

### 8.10.1 本期国债期货投资政策

根据本基金基金合同约定，本基金投资范围不包括国债期货。

### 8.10.2 本期国债期货投资评价

根据本基金基金合同约定，本基金投资范围不包括国债期货。

## 8.11 投资组合报告附注

### 8.11.1 基金投资的前十名证券的发行主体本期是否出现被监管部门立案调查，或在报告编制日前一年内受到公开谴责、处罚的情形

中国农业发展银行在报告编制日前一年内曾受到国家金融监督管理总局处罚。

中国农业银行股份有限公司在报告编制日前一年内曾受到国家金融监督管理总局处罚。

潍柴动力股份有限公司在报告编制日前一年内曾受到地方交通运输局处罚。

中国银行股份有限公司在报告编制日前一年内曾受到国家金融监督管理总局处罚。

本基金基金经理依据基金合同及公司投资管理制度，在投资授权范围内，经正常投资决策程序对上述主体所发行证券进行了投资。本基金投资前十名证券的其余发行主体本报告期内未出现被监管部门立案调查或在本报告编制日前一年内受到公开谴责、处罚的情况。

### 8.11.2 基金投资的前十名股票是否超出基金合同规定的备选股票库

本基金投资的前十名股票未超出基金合同规定的备选股票库。

### 8.11.3 期末其他各项资产构成

单位：人民币元

序号	名称	金额
1	存出保证金	541,342.76
2	应收清算款	24,563,746.19
3	应收股利	-
4	应收利息	-
5	应收申购款	409,028,742.72
6	其他应收款	-
7	待摊费用	-
8	其他	-
9	合计	434,133,831.67

### 8.11.4 期末持有的处于转股期的可转换债券明细

金额单位：人民币元

序号	债券代码	债券名称	公允价值	占基金资产净值比例（%）
----	------	------	------	--------------

1	127037	银轮转债	41,288,313.31	0.28
2	118050	航宇转债	37,467,455.47	0.25
3	118013	道通转债	35,995,854.03	0.24
4	118049	汇成转债	35,170,364.78	0.24
5	113046	金田转债	33,808,262.48	0.23
6	110085	通 22 转债	28,657,967.33	0.19
7	123188	水羊转债	27,497,673.17	0.18
8	118051	皓元转债	26,788,873.03	0.18
9	128136	立讯转债	12,184,054.16	0.08
10	118034	晶能转债	6,534,907.00	0.04

### 8.11.5 期末前十名股票中存在流通受限情况的说明

本基金本报告期末前十名股票中不存在流通受限的情况。

### 8.11.6 投资组合报告附注的其他文字描述部分

无。

## § 9 基金份额持有人信息

### 9.1 期末基金份额持有人户数及持有人结构

份额单位：份

份额级别	持有人户数 (户)	户均持有的基金份额	持有人结构			
			机构投资者		个人投资者	
			持有份额	占总份额比例 (%)	持有份额	占总份额比例 (%)
景顺长城景盈双利债券 A 类	2,608	3,533,160.57	9,171,874,556.60	99.54	42,608,209.09	0.46
景顺长城景盈双利债券 C 类	2,894	783,296.20	2,216,899,680.36	97.80	49,959,518.51	2.20
合计	5,502	2,086,757.90	11,388,774,236.96	99.19	92,567,727.60	0.81

注：分级基金机构/个人投资者持有份额占总份额比例的计算中，对下属分级基金，比例的分母采用各自级别的份额，对合计数，比例的分母采用下属分级基金份额的合计数（即期末基金份额总额）。

### 9.2 期末基金管理人的从业人员持有本基金的情况

项目	份额级别	持有份额总数 (份)	占基金总份额比例 (%)
基金管	景顺长城景盈双利债券 A 类	94,329.56	0.001024

理人所有从业人员持有本基金	景顺长城景盈双利债券 C 类	70,682.98	0.003118
	合计	165,012.54	0.001437

### 9.3 期末基金管理人的从业人员持有本开放式基金份额总量区间情况

- 1、本期末基金管理人的高级管理人员、基金投资和研究部门负责人未持有本基金。
- 2、本期末基金的基金经理未持有本基金。

### 9.4 期末兼任私募资产管理计划投资经理的基金经理本人及其直系亲属持有本人管理的产情况

无。

## § 10 开放式基金份额变动

单位：份

项目	景顺长城景盈双利债券 A 类	景顺长城景盈双利债券 C 类
基金合同生效日 (2016 年 7 月 19 日) 基金份额总额	183,718,499.98	127,637,888.89
本报告期期初基金份额总额	1,453,215,614.22	35,604,487.06
本报告期基金总申购份额	8,604,828,481.61	3,170,252,969.11
减：本报告期基金总赎回份额	843,561,330.14	938,998,257.30
本报告期基金拆分变动份额	-	-
本报告期期末基金份额总额	9,214,482,765.69	2,266,859,198.87

注：申购含红利再投、转换入份额；赎回含转换出份额。

## § 11 重大事件揭示

### 11.1 基金份额持有人大会决议

在本报告期内，本基金未召开基金份额持有人大会。

### 11.2 基金管理人、基金托管人的专门基金托管部门的重大人事变动

基金管理人重大人事变动：

本基金管理人于 2025 年 4 月 2 日发布公告，经景顺长城基金管理有限公司董事会审议通

过，聘任卫学文先生担任本公司副总经理。本基金管理人于 2025 年 5 月 30 日发布公告，因李进董事长任期届满，由本公司总经理康乐先生代为履行本公司董事长一职。本基金管理人于 2025 年 8 月 6 日发布公告，经景顺长城基金管理有限公司董事会审议通过，聘任叶才先生担任本公司董事长。本基金管理人于 2025 年 8 月 15 日发布公告，经深圳市市场监督管理局核准，景顺长城基金管理有限公司法定代表人变更为叶才先生。有关公告已在中国证监会指定的全国性报刊及指定互联网网站等媒介披露。

基金托管人的专门基金托管部门的重大人事变动：

中国建设银行股份有限公司（以下简称“中国建设银行”）研究决定，聘任陈颖钰为中国建设银行资产托管业务部总经理。

陈颖钰女士曾先后在中国建设银行财务会计、重组改制、资产负债、同业业务、金融科技等领域工作，并在中国建设银行总行同业业务中心、财务会计部、资产托管业务部以及山东省分行、建信金融科技有限责任公司等机构担任领导职务，具有丰富的财会、科技和资金资产管理经验。

### 11.3 涉及基金管理人、基金财产、基金托管业务的诉讼

本报告期内无涉及本基金管理人、基金财产、基金托管业务的诉讼事项。

### 11.4 基金投资策略的改变

在本报告期内，本基金投资策略未发生改变。

### 11.5 为基金进行审计的会计师事务所情况

本基金聘请的安永华明会计师事务所（特殊普通合伙）已经连续 2 年为本基金提供审计服务，本年度应支付给会计师事务所的报酬为人民币 75,000.00 元。

### 11.6 管理人、托管人及相关从业人员受调查或处罚等情况

#### 11.6.1 管理人受调查或处罚等情况

本报告期内，不存在基金管理人受调查或处罚等情况。

#### 11.6.2 管理人相关从业人员受调查或处罚等情况

本报告期内，不存在基金管理人相关从业人员受调查或处罚等情况。

#### 11.6.3 托管人受调查或处罚等情况

本报告期内，不存在基金托管人受调查或处罚等情况。

#### 11.6.4 托管人相关从业人员受调查或处罚等情况

本报告期内，不存在基金托管人相关从业人员受调查或处罚等情况。

## 11.7 基金租用证券公司交易单元的有关情况

## 11.7.1 基金租用证券公司交易单元进行股票投资及佣金支付情况

金额单位：人民币元

券商名称	交易单元数量	股票交易		应支付该券商的佣金		备注
		成交金额	占当期股票成交总额的比例 (%)	佣金	占当期佣金总量的比例 (%)	
华源证券股份有限公司	2	1,596,056,465.24	13.92	726,207.27	13.93	本期报告新增2个
民生证券股份有限公司	2	1,523,029,251.69	13.29	692,980.43	13.29	未变更
浙商证券股份有限公司	2	975,156,284.56	8.51	443,696.01	8.51	未变更
中泰证券股份有限公司	1	887,148,262.80	7.74	403,652.35	7.74	未变更
东方财富证券股份有限公司	2	670,745,491.03	5.85	305,190.34	5.85	未变更
广发证券股份有限公司	1	646,595,567.16	5.64	294,201.02	5.64	未变更
方正证券股份有限公司	1	634,314,402.78	5.53	288,618.79	5.53	未变更
国信证券股份有限公司	2	587,166,412.70	5.12	267,160.79	5.12	未变更
招商证券股份有限公司	1	562,671,732.39	4.91	256,015.69	4.91	未变更
长江证券股份有限公司	1	492,115,876.25	4.29	223,913.23	4.29	未变更
光大证券股份有限公司	2	427,362,715.72	3.73	194,450.09	3.73	未变更
东方证券	1	408,142,841.63	3.56	185,707.51	3.56	未变

股份有限 公司						更
华创证券 有限责任 公司	1	390,124,983.74	3.40	177,506.89	3.40	未变 更
中信证券 股份有限 公司	3	323,505,949.63	2.82	146,268.49	2.80	本期 报告 退租 1个
国泰海通 证券股份 有限公司	1	199,229,819.58	1.74	90,651.04	1.74	未变 更
华福证券 股份有限 公司	1	197,462,271.27	1.72	89,845.32	1.72	未变 更
天风证券 股份有限 公司	1	191,671,782.63	1.67	87,210.64	1.67	未变 更
中国国际 金融股份 有限公司	1	183,456,516.74	1.60	83,473.96	1.60	未变 更
汇丰前海 证券有限 责任公司	1	175,914,964.90	1.53	80,043.33	1.53	未变 更
中信建投 证券股份 有限公司	1	143,339,163.06	1.25	65,219.97	1.25	未变 更
国联民生 证券股份 有限公司	1	124,447,238.93	1.09	56,622.68	1.09	未变 更
摩根大通 证券(中 国)有限公 司	1	113,420,654.15	0.99	51,607.81	0.99	本期 报告 新增 1个
西部证券 股份有限 公司	2	9,694,013.56	0.08	4,410.76	0.08	未变 更
渤海证券 股份有限 公司	1	-	-	-	-	未变 更
长城证券 股份有限 公司	2	-	-	-	-	未变 更
东北证券	1	-	-	-	-	未变

股份有限 公司						更
国投证券 股份有限 公司	1	-	-	-	-	未变 更
华金证券 股份有限 公司	2	-	-	-	-	未变 更
湘财证券 股份有限 公司	2	-	-	-	-	未变 更
中银国际 证券股份 有限公司	1	-	-	-	-	未变 更

注：1、基金管理人选择交易单元的标准为：交易单元所属券商财务状况良好，经营行为规范，合规风控能力和交易、研究等服务能力较强。

2、基金管理人选择交易单元参与证券交易的程序为：基金管理人定期对符合上述标准的券商进行测评，测评结果是决定后期使用各证券公司交易单元参与证券交易的依据。

### 11.7.2 基金租用证券公司交易单元进行其他证券投资的情况

金额单位：人民币元

券商名称	债券交易		债券回购交易		权证交易	
	成交金额	占当期 债券 成交总 额的比例 (%)	成交金额	占当期 债券回 购成交 总额的比例 (%)	成交 金额	占当期 权证 成交总 额的比例 (%)
华源证券 股份有限 公司	117,234,090.97	6.08	1,147,300,000.00	4.81	-	-
民生证券 股份有限 公司	113,639,146.10	5.89	4,338,985,000.00	18.18	-	-
浙商证券 股份有限 公司	111,113,056.10	5.76	1,782,300,000.00	7.47	-	-
中泰证券 股份有限 公司	73,972,074.16	3.84	2,548,402,000.00	10.68	-	-
东方财富 证券股份 有限公司	23,484,160.28	1.22	548,465,000.00	2.30	-	-

广发证券股份有限公司	270,633,648.67	14.03	1,753,854,000.00	7.35	-	-
方正证券股份有限公司	5,637,023.45	0.29	620,000,000.00	2.60	-	-
国信证券股份有限公司	408,835,448.94	21.20	2,338,270,000.00	9.80	-	-
招商证券股份有限公司	92,631,691.04	4.80	530,100,000.00	2.22	-	-
长江证券股份有限公司	9,973,341.13	0.52	403,800,000.00	1.69	-	-
光大证券股份有限公司	29,934,332.88	1.55	2,210,800,000.00	9.26	-	-
东方证券股份有限公司	70,917,646.31	3.68	1,089,200,000.00	4.56	-	-
华创证券有限责任公司	138,092,666.48	7.16	1,233,306,000.00	5.17	-	-
中信证券股份有限公司	23,535,200.07	1.22	1,161,537,000.00	4.87	-	-
国泰海通证券股份有限公司	102,668,531.11	5.32	298,886,000.00	1.25	-	-
华福证券股份有限公司	14,486,561.02	0.75	194,000,000.00	0.81	-	-
天风证券股份有限公司	18,443,255.35	0.96	151,000,000.00	0.63	-	-
中国国际金融股份有限公司	197,388,742.76	10.24	427,600,000.00	1.79	-	-
汇丰前海证券有限责任公司	10,366,554.45	0.54	187,300,000.00	0.78	-	-
中信建投证券股份	90,593,197.58	4.70	239,400,000.00	1.00	-	-

有限公司						
国联民生 证券股份 有限公司	3,135,929.18	0.16	217,716,000.00	0.91	-	-
摩根大通 证券（中 国）有限公 司	-	-	402,000,000.00	1.68	-	-
西部证券 股份有限 公司	1,823,549.10	0.09	40,500,000.00	0.17	-	-
渤海证券 股份有限 公司	-	-	-	-	-	-
长城证券 股份有限 公司	-	-	-	-	-	-
东北证券 股份有限 公司	-	-	-	-	-	-
国投证券 股份有限 公司	-	-	-	-	-	-
华金证券 股份有限 公司	-	-	-	-	-	-
湘财证券 股份有限 公司	-	-	-	-	-	-
中银国际 证券股份 有限公司	-	-	-	-	-	-

### 11.8 其他重大事件

序号	公告事项	法定披露方式	法定披露日期
1	景顺长城基金管理有限公司关于旗下部分基金新增中邮证券为销售机构的公告	中国证监会指定报刊及网站	2025年1月2日
2	关于不法分子冒用景顺长城基金APP及员工名义进行非法活动的澄清公告	中国证监会指定报刊及网站	2025年1月3日
3	景顺长城景盈双利债券型证券投资基金2024年第4季度报告	中国证监会指定报刊及网站	2025年1月22日
4	景顺长城基金管理有限公司关于旗下基金2024年第4季度报告提示性公告	中国证监会指定报刊及网站	2025年1月22日
5	景顺长城基金管理有限公司关于旗下	中国证监会指定报刊及	2025年3月17日

	部分基金新增海通证券为销售机构的公告	网站	
6	景顺长城基金管理有限公司关于旗下基金 2024 年年度报告提示性公告	中国证监会指定报刊及网站	2025 年 3 月 28 日
7	景顺长城景盈双利债券型证券投资基金 2024 年年度报告	中国证监会指定报刊及网站	2025 年 3 月 28 日
8	景顺长城基金管理有限公司旗下公募基金通过证券公司证券交易及佣金支付情况	中国证监会指定报刊及网站	2025 年 3 月 31 日
9	景顺长城基金管理有限公司关于基金行业高级管理人员变更公告	中国证监会指定报刊及网站	2025 年 4 月 2 日
10	景顺长城基金管理有限公司关于提请投资者及时更新或完善身份信息的公告	中国证监会指定报刊及网站	2025 年 4 月 14 日
11	景顺长城基金管理有限公司关于旗下基金 2025 年第 1 季度报告提示性公告	中国证监会指定报刊及网站	2025 年 4 月 22 日
12	景顺长城景盈双利债券型证券投资基金 2025 年第 1 季度报告	中国证监会指定报刊及网站	2025 年 4 月 22 日
13	关于不法分子冒用景顺长城基金及股东 APP 进行非法活动的澄清公告	中国证监会指定报刊及网站	2025 年 5 月 20 日
14	景顺长城景盈双利债券型证券投资基金 2025 年第 1 号更新招募说明书	中国证监会指定报刊及网站	2025 年 5 月 24 日
15	景顺长城景盈双利债券型证券投资基金基金产品资料概要更新	中国证监会指定报刊及网站	2025 年 5 月 24 日
16	景顺长城基金管理有限公司关于董事长离任及总经理代行董事长职务的公告	中国证监会指定报刊及网站	2025 年 5 月 30 日
17	景顺长城基金管理有限公司关于终止民商基金销售（上海）有限公司办理旗下基金相关销售业务的公告	中国证监会指定报刊及网站	2025 年 5 月 30 日
18	景顺长城基金管理有限公司关于终止民商基金销售（上海）有限公司办理旗下基金相关销售业务的公告	中国证监会指定报刊及网站	2025 年 6 月 3 日
19	景顺长城基金管理有限公司旗下基金调整持有股票估值价格的公告	中国证监会指定报刊及网站	2025 年 7 月 1 日
20	景顺长城基金管理有限公司关于旗下部分基金新增银泰证券为销售机构的公告	中国证监会指定报刊及网站	2025 年 7 月 15 日
21	景顺长城景盈双利债券型证券投资基金 2025 年第 2 季度报告	中国证监会指定报刊及网站	2025 年 7 月 21 日
22	景顺长城基金管理有限公司关于旗下基金 2025 年第 2 季度报告提示性公告	中国证监会指定报刊及网站	2025 年 7 月 21 日
23	景顺长城基金管理有限公司关于旗下部分基金新增东方证券为销售机构的	中国证监会指定报刊及网站	2025 年 7 月 28 日

	公告		
24	景顺长城基金管理有限公司关于董事长变更的公告	中国证监会指定报刊及网站	2025 年 8 月 6 日
25	景顺长城基金管理有限公司关于公司法定代表人变更的公告	中国证监会指定报刊及网站	2025 年 8 月 15 日
26	景顺长城基金管理有限公司关于旗下基金 2025 年中期报告提示性公告	中国证监会指定报刊及网站	2025 年 8 月 29 日
27	景顺长城景盈双利债券型证券投资基金 2025 年中期报告	中国证监会指定报刊及网站	2025 年 8 月 29 日
28	关于景顺长城基金管理有限公司旗下基金调整持有股票估值价格的公告	中国证监会指定报刊及网站	2025 年 9 月 5 日
29	景顺长城基金管理有限公司旗下基金调整持有股票估值价格的公告	中国证监会指定报刊及网站	2025 年 9 月 27 日
30	景顺长城基金管理有限公司关于聘任基金经理助理的公告	中国证监会指定报刊及网站	2025 年 9 月 27 日
31	景顺长城基金管理有限公司关于旗下基金调整持有股票估值价格的公告	中国证监会指定报刊及网站	2025 年 10 月 15 日
32	景顺长城基金管理有限公司关于景顺长城景盈双利债券型证券投资基金基金经理变更公告	中国证监会指定报刊及网站	2025 年 10 月 23 日
33	景顺长城景盈双利债券型证券投资基金 2025 年第 2 号更新招募说明书	中国证监会指定报刊及网站	2025 年 10 月 25 日
34	景顺长城景盈双利债券型证券投资基金基金产品资料概要更新	中国证监会指定报刊及网站	2025 年 10 月 25 日
35	景顺长城基金管理有限公司关于旗下基金 2025 年第 3 季度报告提示性公告	中国证监会指定报刊及网站	2025 年 10 月 28 日
36	景顺长城景盈双利债券型证券投资基金 2025 年第 3 季度报告	中国证监会指定报刊及网站	2025 年 10 月 28 日
37	景顺长城基金管理有限公司关于提请投资者及时更新或完善身份信息的公告	中国证监会指定报刊及网站	2025 年 10 月 31 日
38	关于景顺长城基金管理有限公司旗下部分基金新增中信银行为销售机构的公告	中国证监会指定报刊及网站	2025 年 12 月 2 日
39	景顺长城基金管理有限公司关于终止北京微动利基金销售有限公司办理旗下基金相关销售业务的公告	中国证监会指定报刊及网站	2025 年 12 月 4 日
40	关于景顺长城基金管理有限公司旗下部分基金新增易方达财富为销售机构的公告	中国证监会指定报刊及网站	2025 年 12 月 5 日
41	关于景顺长城基金管理有限公司旗下部分基金新增中国邮政储蓄银行股份有限公司邮你同赢同业合作平台为销售平台的公告	中国证监会指定报刊及网站	2025 年 12 月 17 日

42	关于景顺长城景盈双利债券型证券投资基金新增山西证券为销售机构的公告	中国证监会指定报刊及网站	2025 年 12 月 17 日
43	关于景顺长城基金管理有限公司旗下部分基金新增腾元基金为销售机构的公告	中国证监会指定报刊及网站	2025 年 12 月 23 日
44	景顺长城基金管理有限公司旗下基金调整持有股票估值价格的公告	中国证监会指定报刊及网站	2025 年 12 月 27 日

## § 12 影响投资者决策的其他重要信息

### 12.1 报告期内单一投资者持有基金份额比例达到或超过 20%的情况

投资者类别	报告期内持有基金份额变化情况					报告期末持有基金情况	
	序号	持有基金份额比例达到或者超过 20%的时间区间	期初份额	申购份额	赎回份额	持有份额	份额占比 (%)
机构	1	20250101-20250810	426,105,835.77	416,580,305.74	118,884,171.05	723,801,970.46	6.30
产品特有风险							
<p>本基金由于存在单一投资者持有基金份额比例达到或超过基金份额总份额的 20%的情况，可能会出现如下风险：</p> <p>1、大额申购风险</p> <p>在出现投资者大额申购时，如本基金所投资的标的资产未及时准备，则可能降低基金净值涨幅。</p> <p>2、如面临大额赎回的情况，可能导致以下风险：</p> <p>(1) 基金在短时间内无法变现足够的资产予以应对，可能会产生基金仓位调整困难，导致流动性风险；</p> <p>(2) 如果持有基金份额比例达到或超过基金份额总额的 20%的单一投资者大额赎回引发巨额赎回，基金管理人可能根据《基金合同》的约定决定部分延期赎回，如果连续 2 个开放日以上（含本数）发生巨额赎回，基金管理人可能根据《基金合同》的约定暂停接受基金的赎回申请，对剩余投资者的赎回办理造成影响；</p> <p>(3) 基金管理人被迫抛售证券以应付基金赎回的现金需要，则可能使基金资产净值受到不利影响，影响基金的投资运作和收益水平；</p> <p>(4) 因基金净值精度计算问题，或因赎回费收入归基金资产，导致基金净值出现较大波动；</p> <p>(5) 基金资产规模过小，可能导致部分投资受限而不能实现基金合同约定的投资目的及投资策略；</p> <p>(6) 大额赎回导致基金资产规模过小，不能满足存续的条件，基金将根据基金合同的约定面临合同终止清算、转型等风险。</p> <p>本基金管理人将建立完善的风险管理机制，以有效防止和化解上述风险，最大限度地保护基金份额持有人的合法权益。投资者在投资本基金前，请认真阅读本风险提示及基金合同等信息披露文件，全面认识本基金产品的风险收益特征和产品特性，充分考虑自身的风险承受能力，理性判断市场，对认购（或申购）基金的意愿、时机、数量等投资行为作出独立决策，获得基金投资收益，亦自行承担基金投资中出现的各类风险。</p>							

## 12.2 影响投资者决策的其他重要信息

无。

## § 13 备查文件目录

### 13.1 备查文件目录

- 1、中国证监会准予景顺长城景盈双利债券型证券投资基金募集注册的文件；
- 2、《景顺长城景盈双利债券型证券投资基金基金合同》；
- 3、《景顺长城景盈双利债券型证券投资基金招募说明书》；
- 4、《景顺长城景盈双利债券型证券投资基金托管协议》；
- 5、景顺长城基金管理有限公司批准成立批件、营业执照、公司章程；
- 6、其他在中国证监会指定报纸上公开披露的基金份额净值、定期报告及临时公告。

### 13.2 存放地点

以上备查文件存放在本基金管理人的办公场所。

### 13.3 查阅方式

投资者可在办公时间免费查阅。

景顺长城基金管理有限公司

2026 年 3 月 27 日