

安信量化精选沪深 300 指数增强型证券投资
基金
2025 年年度报告

2025 年 12 月 31 日

基金管理人：安信基金管理有限责任公司

基金托管人：中国工商银行股份有限公司

送出日期：2026 年 3 月 27 日

§ 1 重要提示及目录

1.1 重要提示

基金管理人的董事会、董事保证本报告所载资料不存在虚假记载、误导性陈述或重大遗漏，并对其内容的真实性、准确性和完整性承担个别及连带的法律责任。本年度报告已经三分之二以上独立董事签字同意，并由董事长签发。

基金托管人中国工商银行股份有限公司根据本基金合同规定，于 2026 年 3 月 26 日复核了本报告中的财务指标、净值表现、利润分配情况、财务会计报告、投资组合报告等内容，保证复核内容不存在虚假记载、误导性陈述或者重大遗漏。

基金管理人承诺以诚实信用、勤勉尽责的原则管理和运用基金资产，但不保证基金一定盈利。

基金的过往业绩并不代表其未来表现。投资有风险，投资者在作出投资决策前应仔细阅读本基金的招募说明书及其更新。

本报告中财务资料已经审计。安永华明会计师事务所（特殊普通合伙）为本基金出具了标准无保留意见的审计报告，请投资者注意阅读。

本报告期自 2025 年 1 月 1 日起至 12 月 31 日止。

1.2 目录

§ 1 重要提示及目录	1
1.1 重要提示	1
1.2 目录	2
§ 2 基金简介	4
2.1 基金基本情况	4
2.2 基金产品说明	4
2.3 基金管理人和基金托管人	4
2.4 信息披露方式	5
2.5 其他相关资料	5
§ 3 主要财务指标、基金净值表现及利润分配情况	5
3.1 主要会计数据和财务指标	5
3.2 基金净值表现	6
3.3 过去三年基金的利润分配情况	9
§ 4 管理人报告	10
4.1 基金管理人及基金经理情况	10
4.2 管理人对报告期内本基金运作合规守信情况的说明	10
4.3 管理人对报告期内公平交易情况的专项说明	11
4.4 管理人对报告期内基金的投资策略和业绩表现的说明	11
4.5 管理人对宏观经济、证券市场及行业走势的简要展望	12
4.6 管理人内部有关本基金的监察稽核工作情况	12
4.7 管理人对报告期内基金估值程序等事项的说明	12
4.8 管理人对报告期内基金利润分配情况的说明	13
4.9 报告期内管理人对本基金持有人数或基金资产净值预警情形的说明	13
§ 5 托管人报告	13
5.1 报告期内本基金托管人合规守信情况声明	13
5.2 托管人对报告期内本基金投资运作合规守信、净值计算、利润分配等情况的说明	13
5.3 托管人对本年度报告中财务信息等内容真实、准确和完整发表意见	14
§ 6 审计报告	14
§ 7 年度财务报表	16
7.1 资产负债表	16
7.2 利润表	17
7.3 净资产变动表	18
7.4 报表附注	20
§ 8 投资组合报告	50
8.1 期末基金资产组合情况	50
8.2 报告期末按行业分类的股票投资组合	50
8.3 期末按公允价值占基金资产净值比例大小排序的所有股票投资明细	52
8.4 报告期内股票投资组合的重大变动	59

8.5 期末按债券品种分类的债券投资组合	83
8.6 期末按公允价值占基金资产净值比例大小排序的前五名债券投资明细	83
8.7 期末按公允价值占基金资产净值比例大小排序的所有资产支持证券投资明细	83
8.8 报告期末按公允价值占基金资产净值比例大小排序的前五名贵金属投资明细	83
8.9 期末按公允价值占基金资产净值比例大小排序的前五名权证投资明细	84
8.10 本基金投资股指期货的投资政策	84
8.11 报告期末本基金投资的国债期货交易情况说明	84
8.12 投资组合报告附注	84
§ 9 基金份额持有人信息	85
9.1 期末基金份额持有人户数及持有人结构	85
9.2 期末基金管理人的从业人员持有本基金的情况	86
9.3 期末基金管理人的从业人员持有本开放式基金份额总量区间情况	86
§ 10 开放式基金份额变动	86
§ 11 重大事件揭示	87
11.1 基金份额持有人大会决议	87
11.2 基金管理人、基金托管人的专门基金托管部门的重大人事变动	87
11.3 涉及基金管理人、基金财产、基金托管业务的诉讼	87
11.4 基金投资策略的改变	87
11.5 为基金进行审计的会计师事务所情况	87
11.6 管理人、托管人及相关从业人员受调查或处罚等情况	87
11.7 基金租用证券公司交易单元的有关情况	88
11.8 其他重大事件	89
§ 12 影响投资者决策的其他重要信息	90
12.1 报告期内单一投资者持有基金份额比例达到或超过 20%的情况	90
12.2 影响投资者决策的其他重要信息	91
§ 13 备查文件目录	91
13.1 备查文件目录	91
13.2 存放地点	91
13.3 查阅方式	91

§ 2 基金简介

2.1 基金基本情况

基金名称	安信量化精选沪深 300 指数增强型证券投资基金	
基金简称	安信量化沪深 300 增强	
基金主代码	003957	
基金运作方式	契约型开放式	
基金合同生效日	2019 年 5 月 7 日	
基金管理人	安信基金管理有限责任公司	
基金托管人	中国工商银行股份有限公司	
报告期末基金份额总额	1,145,604,952.06 份	
基金合同存续期	不定期	
下属分级基金的基金简称	安信量化沪深 300 增强 A	安信量化沪深 300 增强 C
下属分级基金的交易代码	003957	003958
报告期末下属分级基金的份额总额	478,431,826.76 份	667,173,125.30 份

2.2 基金产品说明

投资目标	本基金为股票指数增强型基金，在力求有效跟踪标的指数，控制本基金的净值增长率与业绩比较基准之间的日均跟踪偏离度的绝对值不超过 0.5%，年跟踪误差不超过 7.75%的基础上，结合量化方法，力争实现基金资产的长期增值。
投资策略	本基金为增强型指数基金，在采用指数化被动投资以追求有效跟踪标的指数的基础上，通过数量化模型进行投资组合优化，力争在控制跟踪误差的基础上获取超越标的指数的投资收益。本基金将参考标的指数成分股在指数中的权重比例构建投资组合，并通过事先设置目标跟踪误差、事中监控、事后调整等手段，严格将跟踪误差控制在规定范围内，控制与标的指数主动偏离的风险。
业绩比较基准	沪深 300 指数收益率*90%+商业银行活期存款利率（税后）*10%
风险收益特征	本基金是一只股票指数增强型基金，其预期风险与预期收益高于混合型基金、债券型基金与货币市场基金。根据《证券期货投资者适当性管理办法》及其配套规则，基金管理人及本基金其他销售机构将定期或不定期对本基金产品风险等级进行重新评定，因而本基金的产品风险等级具体结果应以各销售机构提供的最新评级结果为准。

2.3 基金管理人和基金托管人

项目	基金管理人	基金托管人
名称	安信基金管理有限责任公司	中国工商银行股份有限公司
信息披露 姓名	王卫峰	郭明

负责人	联系电话	0755-82509999	010-66105799
	电子邮箱	service@essencefund.com	custody@icbc.com.cn
客户服务电话		4008-088-088	95588
传真		0755-82799292	010-66105798
注册地址		深圳市福田区福田街道福安社区福华一路 119 号安信金融大厦 29 楼	北京市西城区复兴门内大街 55 号
办公地址		深圳市福田区福田街道福安社区福华一路 119 号安信金融大厦 27-29 楼	北京市西城区复兴门内大街 55 号
邮政编码		518026	100140
法定代表人		刘入领	廖林

2.4 信息披露方式

本基金选定的信息披露报纸名称	中国证券报
登载基金年度报告正文的管理人互联网网址	www.essencefund.com
基金年度报告备置地点	基金管理人及基金托管人住所

2.5 其他相关资料

项目	名称	办公地址
会计师事务所	安永华明会计师事务所（特殊普通合伙）	中国北京市东城区东长安街 1 号，东方广场安永大楼 17 层
注册登记机构	安信基金管理有限责任公司	深圳市福田区福田街道福安社区福华一路 119 号安信金融大厦 27 楼

§ 3 主要财务指标、基金净值表现及利润分配情况

3.1 主要会计数据和财务指标

金额单位：人民币元

3.1.1 期间数据和指标	2025 年		2024 年		2023 年	
	安信量化沪深 300 增强 A	安信量化沪深 300 增强 C	安信量化沪深 300 增强 A	安信量化沪深 300 增强 C	安信量化沪深 300 增强 A	安信量化沪深 300 增强 C
本期已实现收益	82,973,257.24	178,649,601.91	4,256,555.68	3,542,291.59	-2,270,207.64	-5,986,855.18
本期利润	104,134,092.92	223,776,781.35	7,604,394.53	8,397,455.74	-4,031,974.73	-10,632,074.95
加权平均基金份额本期利润	0.4582	0.5083	0.2713	0.2233	-0.1385	-0.1490
本期加权平	24.64%	27.82%	19.50%	16.47%	-9.63%	-10.53%

均净值利润率						
本期基金份额净值增长率	26.51%	26.26%	21.02%	20.77%	-9.34%	-9.52%
3.1.2 期末数据和指标	2025 年末		2024 年末		2023 年末	
期末可供分配利润	321,785,40 9.31	423,212,86 2.25	10,098,801 .45	11,328,055 .46	5,300,459. 37	11,367,394 .35
期末可供分配基金份额利润	0.6726	0.6343	0.3323	0.3044	0.1811	0.1588
期末基金资产净值	963,165,99 4.36	1,314,628, 057.67	48,365,461 .97	58,082,779 .39	38,495,524 .63	92,491,961 .18
期末基金份额净值	2.0132	1.9704	1.5913	1.5606	1.3149	1.2922
3.1.3 累计期末指标	2025 年末		2024 年末		2023 年末	
基金份额累计净值增长率	90.66%	88.12%	50.71%	49.00%	24.53%	23.37%

注：1、基金业绩指标不包括持有人认（申）购或交易基金的各项费用，计入费用后实际收益水平要低于所列数字。

2、本期已实现收益指基金本期利息收入、投资收益、其他收入（不含公允价值变动收益）扣除相关费用和信用减值损失后的余额，本期利润为本期已实现收益加上本期公允价值变动收益。

3、对期末可供分配利润，采用期末资产负债表中未分配利润与未分配利润中已实现部分的孰低数。

3.2 基金净值表现

3.2.1 基金份额净值增长率及其与同期业绩比较基准收益率的比较

安信量化沪深 300 增强 A

阶段	份额净值增长率①	份额净值增长率标准差②	业绩比较基准收益率③	业绩比较基准收益率标准差④	①-③	②-④
过去三个月	2.86%	0.80%	-0.18%	0.86%	3.04%	-0.06%
过去六个月	16.71%	0.76%	15.81%	0.82%	0.90%	-0.06%
过去一年	26.51%	0.95%	15.92%	0.87%	10.59%	0.08%

过去三年	38.80%	1.01%	18.03%	0.96%	20.77%	0.05%
过去五年	7.05%	1.08%	-9.30%	1.02%	16.35%	0.06%
自基金转型起至今	90.66%	1.12%	24.35%	1.06%	66.31%	0.06%

安信量化沪深 300 增强 C

阶段	份额净值增长率①	份额净值增长率标准差②	业绩比较基准收益率③	业绩比较基准收益率标准差④	①-③	②-④
过去三个月	2.80%	0.80%	-0.18%	0.86%	2.98%	-0.06%
过去六个月	16.59%	0.76%	15.81%	0.82%	0.78%	-0.06%
过去一年	26.26%	0.95%	15.92%	0.87%	10.34%	0.08%
过去三年	37.96%	1.01%	18.03%	0.96%	19.93%	0.05%
过去五年	5.98%	1.08%	-9.30%	1.02%	15.28%	0.06%
自基金转型起至今	88.12%	1.12%	24.35%	1.06%	63.77%	0.06%

注：根据《安信量化精选沪深 300 指数增强型证券投资基金基金合同》的约定，本基金的业绩比较基准为：沪深 300 指数收益率*90%+商业银行活期存款利率（税后）*10%。由于本基金投资标的指数为沪深 300 指数，且每个交易日日终在扣除国债期货和股指期货合约需缴纳的交易保证金后，投资于现金或者到期日在一年以内的政府债券不低于基金资产净值 5%，因此，本基金的业绩比较基准以沪深 300 指数为主要组成部分。

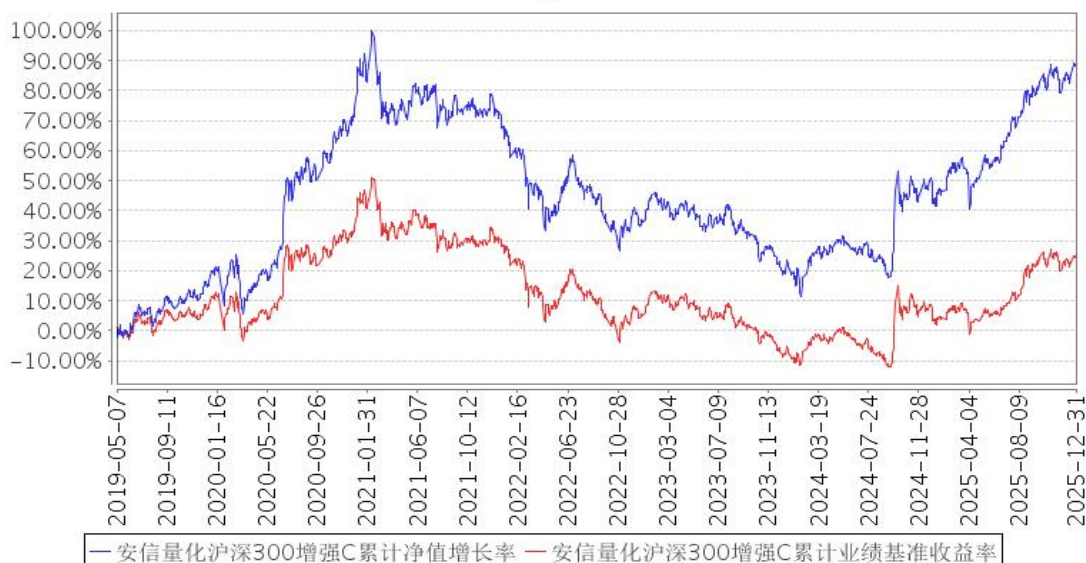
由于基金资产配置比例处于动态变化的过程中，需要通过再平衡来使资产的配置比例符合合同要求，基准指数每日按照 90%、10%的比例采取再平衡，再用连锁计算的方式得到基准指数的时间序列。

3.2.2 自基金合同生效以来基金份额累计净值增长率变动及其与同期业绩比较基准收益率变动的比较

安信量化沪深300增强A累计净值增长率与同期业绩比较基准收益率的历史走势对比图



安信量化沪深300增强C累计净值增长率与同期业绩比较基准收益率的历史走势对比图

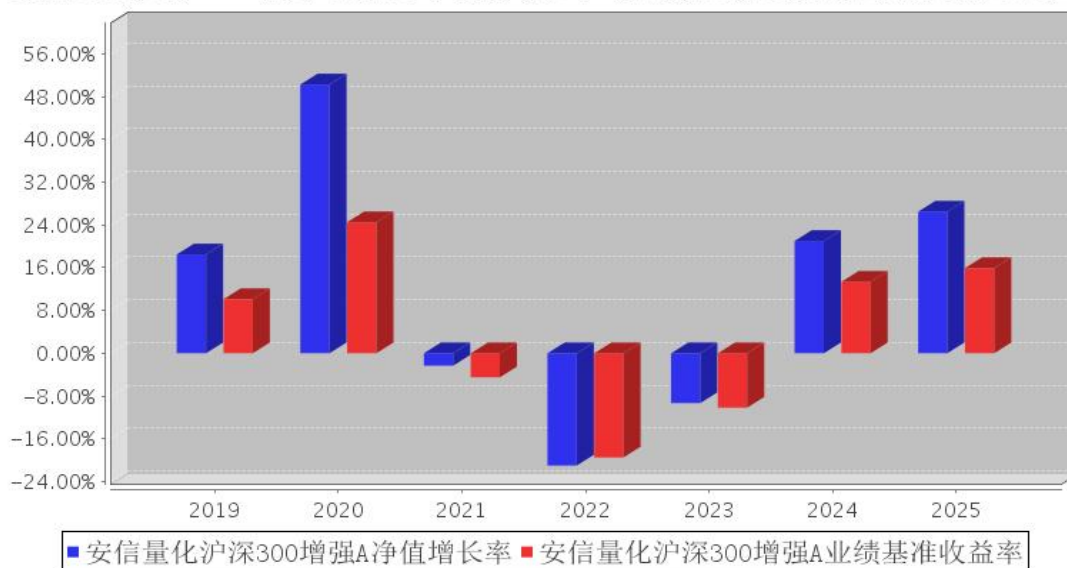


注：1、本基金 2019 年 5 月 7 日由安信新起点灵活配置混合型证券投资基金转型而成，本基金基金合同生效日为 2019 年 5 月 7 日。

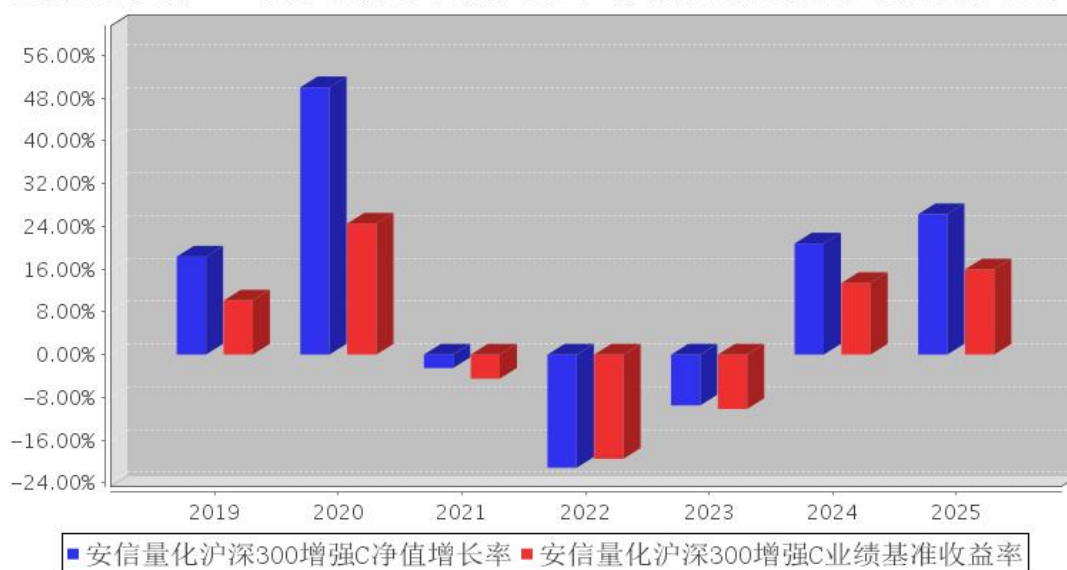
2、本基金合同规定，基金管理人应当自基金合同生效之日起六个月内使基金的投资组合比例符合基金合同的约定。建仓期结束时，本基金的投资组合比例符合基金合同的约定。

3.2.3 过去五年基金每年净值增长率及其与同期业绩比较基准收益率的比较

安信量化沪深300增强A基金每年净值增长率与同期业绩比较基准收益率的对比图



安信量化沪深300增强C基金每年净值增长率与同期业绩比较基准收益率的对比图



注：合同生效当年按实际存续期计算，不按整个自然年度进行折算。

3.3 过去三年基金的利润分配情况

本基金过去三年未进行利润分配。

§ 4 管理人报告

4.1 基金管理人及基金经理情况

4.1.1 基金管理人及其管理基金的经验

安信基金管理有限责任公司（以下简称“公司”）是一家提供资产管理服务的专业机构。公司经中国证监会批准于 2011 年 12 月 6 日在深圳市福田区注册成立，注册资本 5.0625 亿元。公司的经营范围为公开募集证券投资基金管理、基金销售、特定客户资产管理。

公司的愿景是在资产管理领域成为国内一流、广受尊敬的机构。目前公司已搭建较为齐全的产品线，多元化的投资策略和不同风险收益特征的产品较好地满足了投资者各类理财需求。

4.1.2 基金经理（或基金经理小组）及基金经理助理简介

姓名	职务	任本基金的基金经理（助理）期限		证券从业年限	说明
		任职日期	离任日期		
施荣盛	本基金的基金经理，量化投资部总经理助理（主持工作）	2023 年 8 月 24 日	-	13 年	施荣盛先生，经济学博士。历任东方证券资产管理有限公司量化投资部研究员，安信基金管理有限责任公司量化投资部研究助理、基金经理助理、投资经理、基金经理，现任安信基金管理有限责任公司量化投资部总经理助理（主持工作）。现任安信量化精选沪深 300 指数增强型证券投资基金、安信稳健阿尔法定期开放混合型发起式证券投资基金、安信中证 A500 指数增强型证券投资基金、安信上证科创板综合指数增强型发起式证券投资基金、安信红利量化选股股票型证券投资基金、安信创业板指数增强型证券投资基金的基金经理。

注：1、基金经理的“任职日期”根据公司决定的公告（生效）日期填写；基金经理助理的“任职日期”根据公司决定的聘任日期填写。“离职日期”根据公司决定的公告（生效）日期填写。

2、证券从业年限计算标准遵从行业协会《证券业从业人员资格管理办法》中关于证券从业人员范围的相关规定。

4.1.3 期末兼任私募资产管理计划投资经理的基金经理同时管理的产品情况

本基金基金经理未兼任私募资产管理计划投资经理。

4.2 管理人对报告期内本基金运作合规守信情况的说明

本报告期内，本基金管理人严格遵守《中华人民共和国证券投资基金法》、《公开募集证券投资基金销售机构监督管理办法》、《公开募集证券投资基金运作管理办法》、《公开募集证券投资基

金信息披露管理办法》等有关法律法规、监管部门的相关规定及基金合同的约定，依照诚实信用、勤勉尽责、安全高效的原则管理和运用基金资产，在认真控制投资风险的基础上，为基金份额持有人谋求最大利益，没有损害基金份额持有人利益的行为。

4.3 管理人对报告期内公平交易情况的专项说明

4.3.1 公平交易制度和控制方法

本基金管理人采用 T 值检验等统计方法，定期对旗下管理的所有基金和投资组合之间发生的同一交易日内、三个交易日内、五个交易日内的同向交易价差进行专项分析和检查。分析结果显示，本基金与本基金管理人旗下管理的所有其他基金和投资组合之间，不存在通过相同品种的同向交易进行投资组合间利益输送的行为。

4.3.2 公平交易制度的执行情况

本报告期内，本基金管理人严格执行《证券投资基金管理公司公平交易制度指导意见》和公司制定的公平交易相关制度，公平对待旗下管理的所有基金和投资组合，未出现违反公平交易制度的情况，亦未受到监管机构的相关调查。

4.3.3 异常交易行为的专项说明

报告期内未发现有可能导致不公平交易和利益输送的异常交易行为。本报告期内，本公司所有投资组合参与的交易所公开竞价同日反向交易不存在成交较少的单边交易量超过该证券当日成交量的 5% 的情形。

4.4 管理人对报告期内基金的投资策略和业绩表现的说明

4.4.1 报告期内基金投资策略和运作分析

2025 年，从量化投资的风格因子层面看，成长、动量、市值、贝塔、流动性等因子表现较好，估值、杠杆等因子表现不佳。从行业层面看，有色、通信、国防军工、电子等行业表现较好，食品饮料、非银金融、环保、社会服务、美容护理、煤炭等行业表现不佳。

2025 年，全球经济复苏进程总体承压并呈现显著分化。贸易保护主义持续抬头，以美国为代表的关税与产业政策加剧全球贸易摩擦，叠加地缘政治冲突与区域局势反复，全球供应链稳定性和外部需求均受到制约。主要经济体通胀回落与增长放缓并存，货币政策分化加大金融市场波动，全球经济在不确定性中进入调整与再平衡阶段。中国经济在复杂外部环境下保持总体稳中向好、韧性凸显。宏观政策持续协同发力，内需修复与结构优化并行推进，科技创新与高端制造、新质生产力成为核心增长引擎，人工智能、绿色能源等前沿领域加速突破。对外方面，在外需承压背景下，中国通过深化高水平开放、强化多边合作与新兴市场联动，稳定外贸基本盘。“十五五”规

划明确以高质量发展和科技创新为主线，为中长期经济转型升级和中国式现代化奠定制度与战略基础。总体来看，全年实践表明，政策前瞻性、产业升级与市场活力的协同共振，是中国经济在不确定环境中实现稳健发展的关键支撑。

本基金作为指数增强型基金，坚持宽基选股，淡化择时，以数量化分析为基础，多维度选股，行业分散，覆盖 A 股多板块优质股票。本基金主要采用以“大数据+AI 算法”为基础的量化投资方法，基于对股票市场和上市公司相关数据进行深度挖掘，通过决策树、神经网络等机器学习和深度学习模型预测个股收益率，再采用组合优化和风险管理模型控制本基金和基准的跟踪误差和最大回撤。力争在控制跟踪误差的基础上，获取超越基准的收益。

4.4.2 报告期内基金的业绩表现

截至本报告期末安信量化沪深 300 增强 A 基金份额净值为 2.0132 元，本报告期基金份额净值增长率为 26.51%；安信量化沪深 300 增强 C 基金份额净值为 1.9704 元，本报告期基金份额净值增长率为 26.26%；同期业绩比较基准收益率为 15.92%。

4.5 管理人对宏观经济、证券市场及行业走势的简要展望

展望 2026 年，国际环境仍处于深度调整与高度不确定之中，贸易保护主义、地缘政治冲突及主要经济体货币政策分化持续影响全球经济运行节奏，外部需求与金融市场波动对我国经济形成约束。在此背景下，国内经济将继续在稳增长与调结构并重的框架下运行，宏观政策保持连续性、稳定性与针对性，通过促消费、扩投资、稳预期和培育新质生产力对冲外部冲击。预计 2026 年经济运行将呈现总体平稳、结构分化的特征，证券市场在政策与产业共振中孕育结构性机会，科技创新、高端制造、绿色转型与优质消费有望成为主要支撑力量。总体而言，2026 年我国经济与资本市场仍将在不确定性中前行，但在政策托底与高质量发展主线引领下，有望在动态调整中夯实中长期稳定发展的基础。

4.6 管理人内部有关本基金的监察稽核工作情况

本报告期内，本基金管理人根据法律法规、监管要求和业务发展的实际需要，通过合规培训、梳理业务风险点、细化制度流程、对员工行为以及重点业务稽核检查等方式，保障了基金管理及公司业务的有效开展及合规运作。本基金管理人承诺将持续以风险控制为核心，坚持基金份额持有人利益优先的原则，提高监察稽核工作的科学性和有效性，切实保障基金资产安全、合规运作。

4.7 管理人对报告期内基金估值程序等事项的说明

本基金管理人按照相关法律法规、证监会的相关规定以及基金合同的约定，对基金所持有的投资品种进行估值。本基金托管人根据法律法规及基金合同要求履行估值及净值计算的复核责任。

会计师事务所定期对估值调整采用的相关估值模型、假设及参数的适当性发表审核意见并出具报告。

本基金管理人为了确保估值工作的合规开展，设立估值委员会。估值委员会负责审定公司基金估值业务管理制度，建立健全估值决策体系，确定不同基金产品及投资品种的估值方法，保证基金估值业务准确真实地反映基金相关金融资产和金融负债的公允价值。估值委员会负责人由公司分管投资的公司领导担任，估值委员会成员由投资研究相关部门、监察稽核部、风险管理部和运营部分别委派一名或多名代表组成，以上人员均具备必要的经验、专业胜任能力和相关工作经验。估值委员会各成员职责分工如下：投资研究相关部门负责关注市场变化、证券发行机构重大事件等可能对估值产生重大影响的因素，向估值委员会提出合理的估值建议，确保估值的公允性；运营部负责日常估值业务的具体执行，及时准确完成基金估值，并负责和托管行沟通协调核对；风险管理部协助评估相关估值模型及参数，向估值委员会提出建议；监察稽核部负责定期或不定期对估值政策、程序及相关方法的一致性进行检查，确保估值政策和程序的一贯性。当估值委员会委员同时为基金经理时，涉及其相关持仓品种估值调整时采取回避机制，保持估值调整的客观性和独立性。本基金管理人参与估值流程各方之间不存在任何重大利益冲突。

截至报告期末本基金管理人已签约的定价服务机构为中债金融估值中心有限公司和中证指数有限公司，由其按约定提供相关债券品种和流通受限股票的估值参考数据。

4.8 管理人对报告期内基金利润分配情况的说明

根据相关法律法规规定和本基金合同的约定及实际运作情况，本基金本报告期末未进行利润分配。

4.9 报告期内管理人对本基金持有人数或基金资产净值预警情形的说明

无。

§ 5 托管人报告

5.1 报告期内本基金托管人遵规守信情况声明

本报告期内，本基金托管人在对本基金的托管过程中，严格遵守《证券投资基金法》及其他法律法规和基金合同的有关规定，不存在任何损害基金份额持有人利益的行为，完全尽职尽责地履行了基金托管人应尽的义务。

5.2 托管人对报告期内本基金投资运作遵规守信、净值计算、利润分配等情况的说明

本报告期内，本基金的管理人——安信基金管理有限责任公司在本基金的投资运作、基金资

产净值计算、基金份额申购赎回价格计算、基金费用开支等问题上，托管人未发现损害基金份额持有人利益的行为。

5.3 托管人对本年度报告中财务信息等内容的真实、准确和完整发表意见

本托管人依法对安信基金管理有限责任公司编制和披露的本基金 2025 年年度报告中财务指标、净值表现、利润分配情况、财务会计报告、投资组合报告等内容进行了核查，以上内容真实、准确和完整。

§ 6 审计报告

审计报告标题	审计报告
审计报告收件人	安信量化精选沪深 300 指数增强型证券投资基金全体基金份额持有人
审计意见	我们审计了安信量化精选沪深 300 指数增强型证券投资基金的财务报表，包括 2025 年 12 月 31 日的资产负债表，2025 年度的利润表、净资产变动表以及相关财务报表附注。 我们认为，后附的安信量化精选沪深 300 指数增强型证券投资基金的财务报表在所有重大方面按照企业会计准则的规定编制，公允反映了安信量化精选沪深 300 指数增强型证券投资基金 2025 年 12 月 31 日的财务状况以及 2025 年度的经营成果和净资产变动情况。
形成审计意见的基础	我们按照中国注册会计师审计准则的规定执行了审计工作。审计报告的“注册会计师对财务报表审计的责任”部分进一步阐述了我们在这些准则下的责任。按照《中国注册会计师独立性准则第 1 号——财务报表审计和审阅业务对独立性的要求》和中国注册会计师职业道德守则，我们独立于安信量化精选沪深 300 指数增强型证券投资基金，并履行了职业道德方面的其他责任。我们在审计中遵循了对公众利益实体审计的独立性要求。我们相信，我们获取的审计证据是充分、适当的，为发表审计意见提供了基础。
强调事项	无。
其他事项	无。
其他信息	安信量化精选沪深 300 指数增强型证券投资基金管理层对其他信息负责。其他信息包括年度报告中涵盖的信息，但不包括财务报表和我们的审计报告。 我们对财务报表发表的审计意见不涵盖其他信息，我们也不对其他信息发表任何形式的鉴证结论。 结合我们对财务报表的审计，我们的责任是阅读其他信息，在此过程中，考虑其他信息是否与财务报表或我们在审计过程中了解到的情况存在重大不一致或者似乎存在重大错报。基于我们已执行的工作，如果我们确定其他信息存在重大错报，我们应当报告该事实。在这方面，我们无任何事项需要报告。

审计报告日期	2026 年 3 月 27 日
--------	-----------------

§ 7 年度财务报表

7.1 资产负债表

会计主体：安信量化精选沪深 300 指数增强型证券投资基金

报告截止日：2025 年 12 月 31 日

单位：人民币元

资产	附注号	本期末 2025 年 12 月 31 日	上年度末 2024 年 12 月 31 日
资产：			
货币资金	7.4.7.1	38,636,815.29	6,185,813.77
结算备付金		11,796,287.22	520,346.08
存出保证金		2,154,151.61	22,479.48
交易性金融资产	7.4.7.2	2,245,172,894.70	99,694,244.91
其中：股票投资		2,138,444,900.78	99,694,244.91
基金投资		-	-
债券投资		106,727,993.92	-
资产支持证券投资		-	-
贵金属投资		-	-
其他投资		-	-
衍生金融资产	7.4.7.3	-	-
买入返售金融资产	7.4.7.4	-	-
应收清算款		-	738,484.82
应收股利		-	-
应收申购款		8,555,539.81	817,954.45
递延所得税资产		-	-
其他资产	7.4.7.5	-	-
资产总计		2,306,315,688.63	107,979,323.51
负债和净资产			
负债：			
短期借款		-	-
交易性金融负债		-	-
衍生金融负债	7.4.7.3	-	-
卖出回购金融资产款		-	-
应付清算款		2,119,307.31	1,085,057.42
应付赎回款		23,295,093.89	151,946.68
应付管理人报酬		1,511,205.84	69,334.54
应付托管费		188,900.73	8,666.83
应付销售服务费		229,348.85	9,455.36
应付投资顾问费		-	-

应交税费		24,370.19	-
应付利润		-	-
递延所得税负债		-	-
其他负债	7.4.7.6	1,153,409.79	206,621.32
负债合计		28,521,636.60	1,531,082.15
净资产：			
实收基金	7.4.7.7	1,145,604,952.06	67,613,574.10
未分配利润	7.4.7.8	1,132,189,099.97	38,834,667.26
净资产合计		2,277,794,052.03	106,448,241.36
负债和净资产总计		2,306,315,688.63	107,979,323.51

注：报告截止日 2025 年 12 月 31 日，基金份额总额 1,145,604,952.06 份，其中安信量化沪深 300 增强 A 基金份额总额为 478,431,826.76 份，基金份额净值 2.0132 元；安信量化沪深 300 增强 C 基金份额总额为 667,173,125.30 份，基金份额净值 1.9704 元。

7.2 利润表

会计主体：安信量化精选沪深 300 指数增强型证券投资基金

本报告期：2025 年 1 月 1 日至 2025 年 12 月 31 日

单位：人民币元

项目	附注号	本期 2025 年 1 月 1 日至 2025 年 12 月 31 日	上年度可比期间 2024 年 1 月 1 日至 2024 年 12 月 31 日
一、营业总收入		340,629,680.06	17,236,644.08
1. 利息收入		141,171.42	26,018.62
其中：存款利息收入	7.4.7.9	141,171.42	26,018.62
债券利息收入		-	-
资产支持证券利 息收入		-	-
买入返售金融资 产收入		-	-
其他利息收入		-	-
2. 投资收益（损失以“-” 填列）		272,068,513.24	8,986,200.67
其中：股票投资收益	7.4.7.10	236,862,926.88	6,826,714.90
基金投资收益		-	-
债券投资收益	7.4.7.11	815,774.20	26,017.32
资产支持证券投 资收益	7.4.7.12	-	-
贵金属投资收益	7.4.7.13	-	-
衍生工具收益	7.4.7.14	1,439,084.31	-
股利收益	7.4.7.15	32,950,727.85	2,133,468.45
以摊余成本计量 的金融资产终止确认产		-	-

生的收益			
其他投资收益		-	-
3. 公允价值变动收益(损失以“-”号填列)	7.4.7.16	66,288,015.12	8,203,003.00
4. 汇兑收益(损失以“-”号填列)		-	-
5. 其他收入(损失以“-”号填列)	7.4.7.17	2,131,980.28	21,421.79
减：二、营业总支出		12,718,805.79	1,234,793.81
1. 管理人报酬	7.4.10.2.1	9,612,003.44	719,713.98
2. 托管费	7.4.10.2.2	1,201,500.37	89,964.19
3. 销售服务费	7.4.10.2.3	1,576,608.15	102,030.58
4. 投资顾问费		-	-
5. 利息支出		101,649.04	4,817.11
其中：卖出回购金融资产支出		101,649.04	4,817.11
6. 信用减值损失	7.4.7.18	-	-
7. 税金及附加		5,339.78	-
8. 其他费用	7.4.7.19	221,705.01	318,267.95
三、利润总额(亏损总额以“-”号填列)		327,910,874.27	16,001,850.27
减：所得税费用		-	-
四、净利润(净亏损以“-”号填列)		327,910,874.27	16,001,850.27
五、其他综合收益的税后净额		-	-
六、综合收益总额		327,910,874.27	16,001,850.27

7.3 净资产变动表

会计主体：安信量化精选沪深 300 指数增强型证券投资基金

本报告期：2025 年 1 月 1 日至 2025 年 12 月 31 日

单位：人民币元

项目	本期 2025 年 1 月 1 日至 2025 年 12 月 31 日			
	实收基金	其他综合收益	未分配利润	净资产合计
一、上期期末净资产	67,613,574.10	-	38,834,667.26	106,448,241.36
二、本期期初净资产	67,613,574.10	-	38,834,667.26	106,448,241.36
三、本期增减变动额(减少以“-”号填列)	1,077,991,377.96	-	1,093,354,432.71	2,171,345,810.67

(一)、综合收益总额	-	-	327,910,874.27	327,910,874.27
(二)、本期基金份额交易产生的净资产变动数 (净资产减少以“-”号填列)	1,077,991,377.96	-	765,443,558.44	1,843,434,936.40
其中：1. 基金申购款	1,889,950,370.81	-	1,452,397,542.98	3,342,347,913.79
2. 基金赎回款	-811,958,992.85	-	-686,953,984.54	-1,498,912,977.39
(三)、本期向基金份额持有人分配利润产生的净资产变动(净资产减少以“-”号填列)	-	-	-	-
四、本期期末净资产	1,145,604,952.06	-	1,132,189,099.97	2,277,794,052.03
项目	上年度可比期间 2024 年 1 月 1 日至 2024 年 12 月 31 日			
	实收基金	其他综合收益	未分配利润	净资产合计
一、上期期末净资产	100,854,893.76	-	30,132,592.05	130,987,485.81
二、本期期初净资产	100,854,893.76	-	30,132,592.05	130,987,485.81
三、本期增减变动额(减少以“-”号填列)	-33,241,319.66	-	8,702,075.21	-24,539,244.45
(一)、综合收益总额	-	-	16,001,850.27	16,001,850.27
(二)、本期基金份额交易产生的净资产变动数 (净资产减少以“-”号填列)	-33,241,319.66	-	-7,299,775.06	-40,541,094.72
其中：1. 基金申购款	27,186,449.30	-	13,193,079.35	40,379,528.65
2. 基金赎回款	-60,427,768.96	-	-20,492,854.41	-80,920,623.37
(三)、本期向基金份额持有人分配利润产生的净	-	-	-	-

资产变动（净资产减少以“-”号填列）				
四、本期期末净资产	67,613,574.10	-	38,834,667.26	106,448,241.36

报表附注为财务报表的组成部分。

本报告 7.1 至 7.4 财务报表由下列负责人签署：

<u>刘入领</u>	<u>廖维坤</u>	<u>苗杨</u>
基金管理人负责人	主管会计工作负责人	会计机构负责人

7.4 报表附注

7.4.1 基金基本情况

安信量化精选沪深 300 指数增强型证券投资基金由安信新起点灵活配置混合型证券投资基金（以下简称“安信新起点混合”）于 2019 年 5 月 7 日转型而来。基金转型事项获中国证券监督管理委员会于 2019 年 3 月 13 日下发的证监许可[2019]375 号文“关于准予安信新起点灵活配置混合型证券投资基金变更注册的批复”的核准，并经安信新起点基金份额持有人大会决议通过。自 2019 年 5 月 7 日起，由《安信新起点灵活配置混合型证券投资基金基金合同》修订而成的《安信量化精选沪深 300 指数增强型证券投资基金基金合同》生效，原《安信新起点灵活配置混合型证券投资基金基金合同》同日失效，原安信新起点混合基金更名为安信量化精选沪深 300 指数增强型证券投资基金（以下简称“本基金”），为契约型开放式基金，存续期限不定。

原安信新起点混合于基金合同失效前的基金资产净值为 64,272,976.13 元，基金份额为 64,272,976.13 份，已于本基金的基金合同生效日全部转为本基金的基金资产净值、基金份额。本基金的基金管理人为安信基金管理有限责任公司，注册登记机构为安信基金管理有限责任公司，基金托管人为中国工商银行股份有限公司。

根据《安信量化精选沪深 300 指数增强型证券投资基金基金合同》及《安信量化精选沪深 300 指数增强型证券投资基金招募说明书》，本基金根据申购费用、赎回费用、销售服务费收取方式的不同，将基金份额分为不同的类别。在投资人申购时收取申购费用、赎回时收取赎回费用、但不从本类别基金资产中计提销售服务费的，称为 A 类基金份额；在投资人申购时不收取申购费用、赎回时收取赎回费用，且从本类别基金资产中计提销售服务费的，称为 C 类基金份额。两类基金份额单独设置基金代码，并分别计算基金份额净值。

根据《中华人民共和国证券投资基金法》和《安信量化精选沪深 300 指数增强型证券投资基

金基金合同》的有关规定，本基金的投资范围主要为标的指数成分股及备选成分股。此外，为更好地实现投资目标，本基金可少量投资于部分非成分股（包括中小板、创业板及其他经中国证监会核准上市的股票、存托凭证），债券（包括国债、金融债、央行票据、中期票据、短期融资券、超短期融资券、企业债、公司债、次级债、可转换债券、分离交易可转债、可交换债券等）、资产支持证券、银行存款、同业存单、债券回购、权证、国债期货、股指期货以及法律法规或中国证监会允许基金投资的其他金融资产（但须符合中国证监会的相关规定）。如法律法规或监管机构以后允许基金投资其他品种，基金管理人在履行适当程序后，可以将其纳入投资范围。本基金的投资组合比例为：投资于股票资产的比例不低于基金资产的 80%，投资于标的指数成分股及其备选成分股的比例不低于非现金基金资产的 80%，每个交易日日终在扣除国债期货和股指期货合约需缴纳的交易保证金后，本基金保持不低于基金资产净值 5% 的现金或者到期日在一年以内的政府债券，其中现金不包括结算备付金、存出保证金、应收申购款等。

本基金的业绩比较基准为：沪深 300 指数收益率*90%+商业银行活期存款利率（税后）*10%。

本财务报表已于 2026 年 3 月 27 日经本基金的基金管理人批准报出。

7.4.2 会计报表的编制基础

本财务报表系按照财政部颁布的《企业会计准则——基本准则》以及其后颁布及修订的具体会计准则、解释以及《资产管理产品相关会计处理规定》和其他相关规定（统称“企业会计准则”）编制，同时，在信息披露和估值方面，也参考了中国证监会颁布的《中国证券监督管理委员会关于证券投资基金估值业务的指导意见》、《公开募集证券投资基金信息披露管理办法》、《证券投资基金信息披露内容与格式准则》第 2 号《年度报告的内容与格式》、《证券投资基金信息披露编报规则》第 3 号《会计报表附注的编制及披露》、《证券投资基金信息披露 XBRL 模板第 3 号〈年度报告和中期报告〉》以及中国证监会和中国证券投资基金业协会颁布的其他相关规定。

本财务报表以本基金持续经营为基础列报。

7.4.3 遵循企业会计准则及其他有关规定的声明

本财务报表符合企业会计准则的要求，真实、完整地反映了本基金于 2025 年 12 月 31 日的财务状况以及 2025 年度的经营成果和净资产变动情况。

7.4.4 重要会计政策和会计估计

7.4.4.1 会计年度

本基金会计年度采用公历年度，即每年 1 月 1 日起至 12 月 31 日止。

7.4.4.2 记账本位币

本基金记账本位币和编制本财务报表所采用的货币均为人民币。除有特别说明外，均以人民币元为单位表示。

7.4.4.3 金融资产和金融负债的分类

金融工具是指形成本基金的金融资产（或负债），并形成其他单位的金融负债（或资产）或权益工具的合同。

（1）金融资产分类

本基金的金融资产于初始确认时根据管理金融资产的业务模式和金融资产的合同现金流量特征分类为：以公允价值计量且其变动计入当期损益的金融资产、以摊余成本计量的金融资产；

（2）金融负债分类

本基金的金融负债于初始确认时分类为：以公允价值计量且其变动计入当期损益的金融负债、以摊余成本计量的金融负债。

7.4.4.4 金融资产和金融负债的初始确认、后续计量和终止确认

本基金于成为金融工具合同的一方时确认一项金融资产或金融负债。

划分为以公允价值计量且其变动计入当期损益的金融资产和金融负债，以及不作为有效套期工具的衍生工具，按照取得时的公允价值作为初始确认金额，相关的交易费用在发生时计入当期损益。

划分为以摊余成本计量的金融资产和金融负债，按照取得时的公允价值作为初始确认金额，相关交易费用计入其初始确认金额。

对于以公允价值计量且其变动计入当期损益的金融资产，采用公允价值进行后续计量，所有公允价值变动计入当期损益。

对于以摊余成本计量的金融资产，采用实际利率法确认利息收入，其终止确认、修改或减值产生的利得或损失，均计入当期损益。

本基金以预期信用损失为基础，对以摊余成本计量的金融资产进行减值处理并确认损失准备。对于不含重大融资成分的应收款项，本基金运用简化计量方法，按照相当于整个存续期内的预期信用损失金额计量损失准备。除上述采用简化计量方法以外的金融资产，本基金在每个估值日评估其信用风险自初始确认后是否已经显著增加，如果信用风险自初始确认后未显著增加，处于第一阶段，本基金按照相当于未来 12 个月内预期信用损失的金额计量损失准备，并按照账面余额和实际利率计算利息收入；如果信用风险自初始确认后已显著增加但尚未发生信用减值的，处于第二阶段，本基金按照相当于整个存续期内预期信用损失的金额计量损失准备，并按照账面余额和

实际利率计算利息收入；如果初始确认后发生信用减值的，处于第三阶段，本基金按照相当于整个存续期内预期信用损失的金额计量损失准备，并按照摊余成本和实际利率计算利息收入。

本基金在每个估值日评估相关金融工具的信用风险自初始确认后是否已显著增加。本基金以单项金融工具或者具有相似信用风险特征的金融工具组合为基础，通过比较金融工具在估值日发生违约的风险与在初始确认日发生违约的风险，以确定金融工具预计存续期内发生违约风险的变化情况。

本基金计量金融工具预期信用损失的方法反映的因素包括：通过评价一系列可能的结果而确定的无偏概率加权平均金额、货币时间价值，以及在估值日无须付出不必要的额外成本或努力即可获得的有关过去事项、当前状况以及未来经济状况预测的合理且有依据的信息。

当对金融资产预期未来现金流量具有不利影响的一项或多项事件发生时，该金融资产成为已发生信用减值的金融资产。

当本基金不再合理预期能够全部或部分收回金融资产合同现金流量时，本基金直接减记该金融资产的账面余额。

当收取该金融资产现金流量的合同权利终止，或该收取金融资产现金流量的权利已转移，且符合金融资产转移的终止确认条件的，金融资产将终止确认。

本基金已将金融资产所有权上几乎所有的风险和报酬转移给转入方的，终止确认该金融资产；保留了金融资产所有权上几乎所有的风险和报酬的，不终止确认该金融资产；本基金既没有转移也没有保留金融资产所有权上几乎所有的风险和报酬的，分别下列情况处理：放弃了对该金融资产控制的，终止确认该金融资产并确认产生的资产和负债；未放弃对该金融资产控制的，按照其继续涉入所转移金融资产的程度确认有关金融资产，并相应确认有关负债。

对于以公允价值计量且其变动计入当期损益的金融负债（含交易性金融负债和衍生金融负债），按照公允价值进行后续计量，所有公允价值变动均计入当期损益。对于以摊余成本计量的金融负债，采用实际利率法，按照摊余成本进行后续计量。如果金融负债的责任已履行、撤销或届满，则对金融负债进行终止确认。

7.4.4.5 金融资产和金融负债的估值原则

公允价值，是指市场参与者在计量日发生的有序交易中，出售一项资产所能收到或者转移一项负债所需支付的价格。本基金以公允价值计量相关资产或负债，假定出售资产或者转移负债的有序交易在相关资产或负债的主要市场进行；不存在主要市场的，本基金假定该交易在相关资产或负债的最有利市场进行。主要市场（或最有利市场）是本基金在计量日能够进入的交易市场。本基金采用市场参与者在对该资产或负债定价时为实现其经济利益最大化所使用的假设。

在财务报表中以公允价值计量或披露的资产和负债，根据对公允价值计量整体而言具有重要意义的最低层次输入值，确定所属的公允价值层次：第一层次输入值，在计量日能够取得的相同资产或负债在活跃市场上未经调整的报价；第二层次输入值，除第一层次输入值外相关资产或负债直接或间接可观察的输入值；第三层次输入值，相关资产或负债的不可观察输入值。

每个资产负债表日，本基金对在财务报表中确认的持续以公允价值计量的资产和负债进行重新评估，以确定是否在公允价值计量层次之间发生转换。

本基金持有的以公允价值计量且其变动计入当期损益的金融资产和金融负债按如下原则确定公允价值并进行估值：

(1) 存在活跃市场的金融工具，按照估值日能够取得的相同资产或负债在活跃市场上未经调整的报价作为公允价值；估值日无报价且最近交易日后未发生影响公允价值计量的重大事件的，应采用最近交易日的报价确定公允价值。有充足证据表明估值日或最近交易日的报价不能真实反映公允价值的，应对报价进行调整，确定公允价值。

与上述投资品种相同，但具有不同特征的，应以相同资产或负债的公允价值为基础，并在估值技术中考虑不同特征因素的影响。特征是指对资产出售或使用的限制等，如果该限制是针对资产持有者的，那么在估值技术中不应将该限制作为特征考虑。此外，基金管理人不应考虑因大量持有相关资产或负债所产生的溢价或折价；

(2) 不存在活跃市场的金融工具，应采用在当前情况下适用并且有足够可利用数据和其他信息支持的估值技术确定公允价值。采用估值技术确定公允价值时，应优先使用可观察输入值，只有在无法取得相关资产或负债可观察输入值或取得不切实可行的情况下，才使用不可观察输入值；

(3) 如有确凿证据表明按上述方法进行估值不能客观反映其公允价值的，基金管理人可根据具体情况与基金托管人商定后，按最能反映公允价值的方法估值；

(4) 如有新增事项，按国家最新规定估值。

7.4.4.6 金融资产和金融负债的抵销

当本基金具有抵销已确认金融资产和金融负债的法定权利，且该种法定权利现在是可执行的，同时本基金计划以净额结算或同时变现该金融资产和清偿该金融负债时，金融资产和金融负债以相互抵销后的净额在资产负债表内列示。除此以外，金融资产和金融负债在资产负债表内分别列示，不予相互抵销。

7.4.4.7 实收基金

实收基金为对外发行的基金份额总额所对应的金额。由于申购和赎回引起的实收基金变动分别于基金申购确认日及基金赎回确认日确认。上述申购和赎回分别包括基金转换所引起的转入基

金的实收基金增加和转出基金的实收基金减少。

7.4.4.8 损益平准金

损益平准金包括已实现损益平准金和未实现损益平准金。已实现损益平准金指在申购或赎回基金份额时，申购或赎回款项中包含的按累计未分配的已实现收益/（损失）占净资产比例计算的金额。未实现损益平准金指在申购或赎回基金份额时，申购或赎回款项中包含的按累计未实现利得/（损失）占净资产比例计算的金额。损益平准金于基金申购确认日或基金赎回确认日确认。

未实现损益平准金与已实现损益平准金均在“损益平准金”科目中核算，并于期末全额转入“未分配利润/（累计亏损）”。

7.4.4.9 收入/（损失）的确认和计量

（1）对于以摊余成本计量的金融资产，采用实际利率法计算的利息扣除在适用情况下的相关税费后的净额确认利息收入，计入当期损益。处置时，其处置价格扣除相关交易费用后的净额与账面价值之间的差额确认为投资收益。

（2）对于以公允价值计量且其变动计入当期损益的金融资产和金融负债，相关交易费用直接计入投资收益。以公允价值计量且其变动计入当期损益的金融资产为债务工具投资的，在持有期间将按票面或合同利率计算的利息收入扣除在适用情况下的相关税费后的净额计入投资收益，扣除该部分利息后的公允价值变动额计入公允价值变动损益；除上述之外的以公允价值计量且其变动计入当期损益的金融资产和金融负债的公允价值变动形成的应计入当期损益的利得或损失扣除在适用情况下预估的增值税费后的净额计入公允价值变动损益。处置时，其处置价格与初始确认金额之间的差额扣除相关交易费用及在适用情况下的相关税费后的净额确认为投资收益。

本基金在同时符合下列条件时确认股利收入并计入当期损益：1）本基金收取股利的权利已经确立；2）与股利相关的经济利益很可能流入本基金；3）股利的金额能够可靠计量。

（3）其他收入在经济利益很可能流入从而导致资产增加或者负债减少、且经济利益的流入额能够可靠计量时确认。

7.4.4.10 费用的确认和计量

本基金的管理人报酬和托管费等费用按照权责发生制原则，在本基金接受相关服务的期间计入当期损益。

以摊余成本计量的金融负债在持有期间确认的利息支出按实际利率法计算，实际利率法与直线法差异较小的则按直线法计算。

7.4.4.11 基金的收益分配政策

本基金同一类别的每一基金份额享有同等分配权。本基金收益分配方式分两种：现金分红与红利再投资，投资者可选择现金红利或将现金红利自动转为该类别基金份额进行再投资；若投资者不选择，本基金默认的收益分配方式是现金分红。基金收益分配后基金份额净值不能低于面值；即基金收益分配基准日的基金份额净值减去每单位基金份额收益分配金额后不能低于面值。若期末未分配利润中的未实现部分为正数，包括基金经营活动产生的未实现损益以及基金份额交易产生的未实现平准金等，则期末可供分配利润的金额为期末未分配利润中的已实现部分；若期末未分配利润的未实现部分为负数，则期末可供分配利润的金额为期末未分配利润，即已实现部分相抵未实现部分后的余额。经宣告的拟分配基金收益于分红除权日从净资产转出。

7.4.4.12 分部报告

本基金本报告期无分部报告。

7.4.4.13 其他重要的会计政策和会计估计

本基金本报告期无其他重要的会计政策和会计估计。

7.4.5 会计政策和会计估计变更以及差错更正的说明

7.4.5.1 会计政策变更的说明

本基金本报告期无会计政策变更。

7.4.5.2 会计估计变更的说明

本基金本报告期无会计估计变更。

7.4.5.3 差错更正的说明

本基金本报告期无重大会计差错的内容和更正金额。

7.4.6 税项

(1) 增值税及附加

根据财政部、国家税务总局财税[2016]36号文《关于全面推开营业税改征增值税试点的通知》的规定，经国务院批准，自2016年5月1日起在全国范围内全面推开营业税改征增值税试点，金融业纳入试点范围，由缴纳营业税改为缴纳增值税。对证券投资基金（封闭式证券投资基金，开放式证券投资基金）管理人运用基金买卖股票、债券的转让收入免征增值税；国债、地方政府债利息收入以及金融同业往来利息收入免征增值税；存款利息收入不征收增值税。

根据财政部、国家税务总局财税[2016]46号文《关于进一步明确全面推开营改增试点金融业有关政策的通知》的规定，金融机构开展的质押式买入返售金融商品业务及持有政策性金融债券

取得的利息收入属于金融同业往来利息收入。

根据财政部、国家税务总局财税[2016]70 号文《关于金融机构同业往来等增值税政策的补充通知》的规定，金融机构开展的买断式买入返售金融商品业务、同业存款、同业存单以及持有金融债券取得的利息收入属于金融同业往来利息收入。

根据财政部、国家税务总局财税[2016]140 号文《关于明确金融 房地产开发 教育辅助服务等增值税政策的通知》的规定，资管产品运营过程中发生的增值税应税行为，以资管产品管理人为增值税纳税人。

根据财政部、国家税务总局财税[2017]56 号文《关于资管产品增值税有关问题的通知》的规定，资管产品管理人运营资管产品过程中发生的增值税应税行为，暂适用简易计税方法，按照 3% 的征收率缴纳增值税。对资管产品在 2018 年 1 月 1 日前运营过程中发生的增值税应税行为，未缴纳增值税的，不再缴纳；已缴纳增值税的，已纳税额从资管产品管理人以后月份的增值税应纳税额中抵减。增值税应税行为的销售额根据财政部、国家税务总局财税[2017]90 号文《关于租入固定资产进项税额抵扣等增值税政策的通知》的规定确定。

根据财政部、国家税务总局公告 2025 年第 4 号《关于国债等债券利息收入增值税政策的公告》，自 2025 年 8 月 8 日起，对在该日期之后（含当日）新发行的国债、地方政府债券、金融债券的利息收入，恢复征收增值税。对在该日期之前已发行的国债、地方政府债券、金融债券（包含在 2025 年 8 月 8 日之后续发行的部分）的利息收入，继续免征增值税直至债券到期。

增值税附加税包括城市维护建设税、教育费附加和地方教育附加，以实际缴纳的增值税税额为计税依据，分别按 7%、3% 和 2% 的比例缴纳城市维护建设税、教育费附加和地方教育附加。

（2）企业所得税

根据财政部、国家税务总局财税[2004]78 号文《关于证券投资基金税收政策的通知》的规定，自 2004 年 1 月 1 日起，对证券投资基金（封闭式证券投资基金，开放式证券投资基金）管理人运用基金买卖股票、债券的差价收入，继续免征企业所得税。

根据财政部、国家税务总局财税[2008]1 号文《关于企业所得税若干优惠政策的通知》的规定，对证券投资基金从证券市场中取得的收入，包括买卖股票、债券的差价收入，股权的股息、红利收入，债券的利息收入及其他收入，暂不征收企业所得税。

（3）个人所得税

根据财政部、国家税务总局财税[2008]132 号文《财政部、国家税务总局关于储蓄存款利息所得有关个人所得税政策的通知》的规定，自 2008 年 10 月 9 日起，对储蓄存款利息所得暂免征收个人所得税。

根据财政部、国家税务总局、中国证监会财税[2012]85号文《关于实施上市公司股息红利差别化个人所得税政策有关问题的通知》的规定，自2013年1月1日起，（如有）证券投资基金从公开发行和转让市场取得的上市公司股票，持股期限在1个月以内（含1个月）的，其股息红利所得全额计入应纳税所得额；持股期限在1个月以上至1年（含1年）的，暂减按50%计入应纳税所得额；持股期限超过1年的，暂减按25%计入应纳税所得额。上述所得统一适用20%的税率计征个人所得税。

根据财政部、国家税务总局、中国证监会财税[2015]101号文《关于上市公司股息红利差别化个人所得税政策有关问题的通知》的规定，自2015年9月8日起，（如有）证券投资基金从公开发行和转让市场取得的上市公司股票，持股期限超过1年的，股息红利所得暂免征收个人所得税。

（4）印花税（如适用）

经国务院批准，财政部、国家税务总局研究决定，自2008年4月24日起，调整证券（股票）交易印花税税率，由原先的3‰调整为1‰，自2008年9月19日起，调整由出让方按证券（股票）交易印花税税率缴纳印花税，受让方不再征收，税率不变；根据财政部、税务总局公告2023年第39号《关于减半征收证券交易印花税的公告》的规定，自2023年8月28日起，证券交易印花税实施减半征收。

（5）境外投资

本基金运作过程中如有涉及的境外投资的税项问题，根据财政部、国家税务总局、中国证监会财税[2014]81号文《关于沪港股票市场交易互联互通机制试点有关税收政策的通知》、财税[2016]127号文《关于深港股票市场交易互联互通机制试点有关税收政策的通知》及其他境内外相关税务法规的规定和实务操作执行。

7.4.7 重要财务报表项目的说明

7.4.7.1 货币资金

单位：人民币元

项目	本期末 2025年12月31日	上年度末 2024年12月31日
活期存款	38,636,815.29	6,185,813.77
等于：本金	38,632,407.14	6,185,170.66
加：应计利息	4,408.15	643.11
减：坏账准备	-	-
定期存款	-	-
等于：本金	-	-
加：应计利息	-	-

减：坏账准备	-	-
其中：存款期限 1 个月以内	-	-
存款期限 1-3 个月	-	-
存款期限 3 个月以上	-	-
-	-	-
其他存款	-	-
等于：本金	-	-
加：应计利息	-	-
减：坏账准备	-	-
合计	38,636,815.29	6,185,813.77

7.4.7.2 交易性金融资产

单位：人民币元

项目	本期末 2025 年 12 月 31 日				
	成本	应计利息	公允价值	公允价值变动	
股票	2,069,459,509.88	-	2,138,444,900.78	68,985,390.90	
贵金属投资-金交所黄金合约	-	-	-	-	
债券	交易所市场	105,782,251.00	900,723.92	106,727,993.92	45,019.00
	银行间市场	-	-	-	-
	合计	105,782,251.00	900,723.92	106,727,993.92	45,019.00
资产支持证券	-	-	-	-	
基金	-	-	-	-	
其他	-	-	-	-	
合计	2,175,241,760.88	900,723.92	2,245,172,894.70	69,030,409.90	
项目	上年度末 2024 年 12 月 31 日				
	成本	应计利息	公允价值	公允价值变动	
股票	96,921,704.20	-	99,694,244.91	2,772,540.71	
贵金属投资-金交所黄金合约	-	-	-	-	
债券	交易所市场	-	-	-	
	银行间市场	-	-	-	
	合计	-	-	-	
资产支持证券	-	-	-	-	
基金	-	-	-	-	
其他	-	-	-	-	

合计	96,921,704.20	-	99,694,244.91	2,772,540.71
----	---------------	---	---------------	--------------

7.4.7.3 衍生金融资产/负债

7.4.7.3.1 衍生金融资产/负债期末余额

单位：人民币元

项目	本期末 2025年12月31日			
	合同/名义 金额	公允价值		备注
		资产	负债	
利率衍生工具	-	-	-	-
货币衍生工具	-	-	-	-
权益衍生工具	13,824,037.50	-	-	-
其中：股指期货投资	13,824,037.50	-	-	-
其他衍生工具	-	-	-	-
合计	13,824,037.50	-	-	-
项目	上年度末 2024年12月31日			
	合同/名义 金额	公允价值		备注
		资产	负债	
利率衍生工具	-	-	-	-
货币衍生工具	-	-	-	-
权益衍生工具	-	-	-	-
其他衍生工具	-	-	-	-
合计	-	-	-	-

注：衍生金融资产项下的股指期货投资期末合同/名义金额为期末的合约价值。

7.4.7.3.2 期末基金持有的期货合约情况

单位：人民币元

代码	名称	持仓量（买/卖）	合约市值	公允价值变动
IF2601	IF2601	10.00	13,855,200.00	31,162.50
合计				31,162.50
减：可抵销期货				31,162.50

暂收款				
净额				-

注：（1）衍生金融资产项下的权益衍生工具为股指期货投资，净额为 0。在当日无负债结算制度下，结算准备金已包括所持股指期货合约产生的持仓损益，则衍生金融资产项下的股指期货投资与相关的期货暂收款（结算所得的持仓损益）之间按抵销后的净额为 0。

（2）买入持仓量以正数表示，卖出持仓量以负数表示。

7.4.7.4 买入返售金融资产

7.4.7.4.1 各项买入返售金融资产期末余额

本基金于本期末及上年度末均无买入返售金融资产。

7.4.7.4.2 期末买断式逆回购交易中取得的债券

本基金于本期末及上年度末均无买断式逆回购交易中取得的债券。

7.4.7.5 其他资产

本基金于本期末及上年度末均无其他资产。

7.4.7.6 其他负债

单位：人民币元

项目	本期末 2025 年 12 月 31 日	上年度末 2024 年 12 月 31 日
应付券商交易单元保证金	-	-
应付赎回费	4,839.03	34.01
应付证券出借违约金	-	-
应付交易费用	978,570.76	56,587.31
其中：交易所市场	978,570.76	56,587.31
银行间市场	-	-
应付利息	-	-
应付信息披露费	120,000.00	80,000.00
应付指数使用费	-	50,000.00
应付审计费	50,000.00	20,000.00
合计	1,153,409.79	206,621.32

7.4.7.7 实收基金

金额单位：人民币元

安信量化沪深 300 增强 A

项目	本期 2025 年 1 月 1 日至 2025 年 12 月 31 日	
	基金份额（份）	账面金额
上年度末	30,394,415.22	30,394,415.22
本期申购	596,490,369.54	596,490,369.54

本期赎回（以“-”号填列）	-148,452,958.00	-148,452,958.00
本期末	478,431,826.76	478,431,826.76

安信量化沪深 300 增强 C

项目	本期 2025 年 1 月 1 日至 2025 年 12 月 31 日	
	基金份额（份）	账面金额
上年度末	37,219,158.88	37,219,158.88
本期申购	1,293,460,001.27	1,293,460,001.27
本期赎回（以“-”号填列）	-663,506,034.85	-663,506,034.85
本期末	667,173,125.30	667,173,125.30

注：申购含红利再投、转换入份额（如适用）；赎回含转换出份额（如适用）。

7.4.7.8 未分配利润

单位：人民币元

安信量化沪深 300 增强 A

项目	已实现部分	未实现部分	未分配利润合计
上年度末	10,098,801.45	7,872,245.30	17,971,046.75
本期期初	10,098,801.45	7,872,245.30	17,971,046.75
本期利润	82,973,257.24	21,160,835.68	104,134,092.92
本期基金份额交易产生的变动数	228,713,350.62	133,915,677.31	362,629,027.93
其中：基金申购款	311,474,297.40	181,399,615.98	492,873,913.38
基金赎回款	-82,760,946.78	-47,483,938.67	-130,244,885.45
本期已分配利润	-	-	-
本期末	321,785,409.31	162,948,758.29	484,734,167.60

安信量化沪深 300 增强 C

项目	已实现部分	未实现部分	未分配利润合计
上年度末	11,328,055.46	9,535,565.05	20,863,620.51
本期期初	11,328,055.46	9,535,565.05	20,863,620.51
本期利润	178,649,601.91	45,127,179.44	223,776,781.35
本期基金份额交易产生的变动数	233,235,204.88	169,579,325.63	402,814,530.51
其中：基金申购款	580,566,927.31	378,956,702.29	959,523,629.60
基金赎回款	-347,331,722.43	-209,377,376.66	-556,709,099.09
本期已分配利润	-	-	-
本期末	423,212,862.25	224,242,070.12	647,454,932.37

7.4.7.9 存款利息收入

单位：人民币元

项目	本期 2025 年 1 月 1 日至 2025 年 12 月 31 日	上年度可比期间 2024 年 1 月 1 日至 2024 年 12 月 31 日
	活期存款利息收入	92,138.63

定期存款利息收入	-	-
其他存款利息收入	-	-
结算备付金利息收入	44,929.45	8,116.59
其他	4,103.34	495.73
合计	141,171.42	26,018.62

7.4.7.10 股票投资收益

单位：人民币元

项目	本期 2025年1月1日至2025年12月31日	上年度可比期间 2024年1月1日至2024年12月31日
卖出股票成交总额	5,839,306,524.35	694,941,612.25
减：卖出股票成本总额	5,596,052,251.10	686,938,580.24
减：交易费用	6,391,346.37	1,176,317.11
买卖股票差价收入	236,862,926.88	6,826,714.90

7.4.7.11 债券投资收益

7.4.7.11.1 债券投资收益项目构成

单位：人民币元

项目	本期 2025年1月1日至2025年12月31日	上年度可比期间 2024年1月1日至2024年12月31日
债券投资收益——利息收入	775,317.30	10,742.87
债券投资收益——买卖债券（债转股及债券到期兑付）差价收入	40,456.90	15,274.45
债券投资收益——赎回差价收入	-	-
债券投资收益——申购差价收入	-	-
合计	815,774.20	26,017.32

7.4.7.11.2 债券投资收益——买卖债券差价收入

单位：人民币元

项目	本期 2025年1月1日至2025年12月31日	上年度可比期间 2024年1月1日至2024年12月31日
卖出债券（债转股及债	43,326,582.51	4,154,587.51

券到期兑付)成交总额		
减:卖出债券(债转股及债券到期兑付)成本总额	42,632,819.51	4,096,278.93
减:应计利息总额	653,295.10	43,033.68
减:交易费用	11.00	0.45
买卖债券差价收入	40,456.90	15,274.45

7.4.7.12 资产支持证券投资收益

本基金于本期及上年度可比期间均无资产支持证券投资收益。

7.4.7.13 贵金属投资收益

本基金于本期及上年度可比期间均无贵金属投资收益。

7.4.7.14 衍生工具收益

单位:人民币元

项目	本期	上年度可比期间
	2025年1月1日至2025年12月31日	2024年1月1日至2024年12月31日
股指期货投资收益	1,439,084.31	-

7.4.7.15 股利收益

单位:人民币元

项目	本期	上年度可比期间
	2025年1月1日至2025年12月31日	2024年1月1日至2024年12月31日
股票投资产生的股利收益	32,950,727.85	2,133,468.45
其中:证券出借权益补偿收入	-	-
基金投资产生的股利收益	-	-
合计	32,950,727.85	2,133,468.45

7.4.7.16 公允价值变动收益

单位:人民币元

项目名称	本期	上年度可比期间
	2025年1月1日至2025年12月31日	2024年1月1日至2024年12月31日
1.交易性金融资产	66,257,869.19	8,203,003.00
股票投资	66,212,850.19	8,210,024.00
债券投资	45,019.00	-7,021.00
资产支持证券投资	-	-
基金投资	-	-

贵金属投资	-	-
其他	-	-
2. 衍生工具	31,162.50	-
权证投资	-	-
期货投资	31,162.50	-
3. 其他	-	-
减：应税金融商品公允价值变动产生的预估增值税	1,016.57	-
合计	66,288,015.12	8,203,003.00

7.4.7.17 其他收入

单位：人民币元

项目	本期 2025年1月1日至2025年12月31日	上年度可比期间 2024年1月1日至2024年12月31日
基金赎回费收入	2,123,958.30	20,926.28
基金转换费收入	8,021.98	495.51
合计	2,131,980.28	21,421.79

7.4.7.18 信用减值损失

本基金于本期及上年度可比期间均无信用减值损失。

7.4.7.19 其他费用

单位：人民币元

项目	本期 2025年1月1日至2025年12月31日	上年度可比期间 2024年1月1日至2024年12月31日
审计费用	50,000.00	20,000.00
信息披露费	120,000.00	80,000.00
证券出借违约金	-	-
银行汇划费用	7,815.77	2,767.95
银行间账户维护费	-	15,500.00
指数使用费	43,889.24	200,000.00
合计	221,705.01	318,267.95

7.4.7.20 分部报告

截至本报告期末，本基金仅在中国大陆境内从事证券投资单一业务，因此，无需作披露的分部报告。

7.4.8 或有事项、资产负债表日后事项的说明

7.4.8.1 或有事项

截至资产负债表日，本基金无需要说明的重大或有事项。

7.4.8.2 资产负债表日后事项

截至本财务报表批准报出日，本基金无需要披露的资产负债表日后事项。

7.4.9 关联方关系

关联方名称	与本基金的关系
安信基金管理有限责任公司（“安信基金”）	基金管理人、注册登记机构、基金销售机构
中国工商银行股份有限公司（“工商银行”）	基金托管人
国投证券股份有限公司（“国投证券”）	基金管理人的股东、基金销售机构
五矿资本控股有限公司	基金管理人的股东
中广核财务有限责任公司	基金管理人的股东
佛山市顺德区新碧贸易有限公司	基金管理人的股东
安信乾盛财富管理（深圳）有限公司	基金管理人的子公司

注：以下关联交易均在正常业务范围内按一般商业条款订立。

7.4.10 本报告期及上年度可比期间的关联方交易

7.4.10.1 通过关联方交易单元进行的交易

7.4.10.1.1 股票交易

金额单位：人民币元

关联方名称	本期 2025年1月1日至2025年12月31日		上年度可比期间 2024年1月1日至2024年12月31日	
	成交金额	占当期股票成交总额的比例（%）	成交金额	占当期股票成交总额的比例（%）
国投证券	-	-	30,720,877.82	2.28

7.4.10.1.2 权证交易

本基金于本期及上年度可比期间均无通过关联方交易单元进行的权证交易。

7.4.10.1.3 应支付关联方的佣金

金额单位：人民币元

关联方名称	本期 2025年1月1日至2025年12月31日			
	当期佣金	占当期佣金总量的比例（%）	期末应付佣金余额	占期末应付佣金总额的比例（%）
-	-	-	-	-
关联方名称	上年度可比期间 2024年1月1日至2024年12月31日			
	当期佣金	占当期佣金总量的比例（%）	期末应付佣金余额	占期末应付佣金总额的比例（%）

国投证券	22,607.82	3.05	-	-
------	-----------	------	---	---

注：(1) 上述佣金费率由本基金的基金管理人在正常业务范围内按一般商业条款与对方协商约定，并扣除由交易所或登记结算公司收取的相关费用后的净额列示。

(2) 被动股票型基金佣金协议的服务范围仅包括佣金收取方为本基金提供的证券交易服务，其他类型基金佣金协议的服务范围包括佣金收取方为本基金提供的研究服务及证券交易服务。

7.4.10.2 关联方报酬

7.4.10.2.1 基金管理费

单位：人民币元

项目	本期	上年度可比期间
	2025年1月1日至2025年12月31日	2024年1月1日至2024年12月31日
当期发生的基金应支付的管理费	9,612,003.44	719,713.98
其中：应支付销售机构的客户维护费	1,940,500.35	207,890.31
应支付基金管理人的净管理费	7,671,503.09	511,823.67

注：基金管理费每日计提，按月支付。本基金的管理费按前一日基金资产净值的0.80%年费率计提。计算方法如下：

$$H = E \times 0.80\% / \text{当年天数}$$

H 为每日应计提的基金管理费

E 为前一日的基金资产净值

7.4.10.2.2 基金托管费

单位：人民币元

项目	本期	上年度可比期间
	2025年1月1日至2025年12月31日	2024年1月1日至2024年12月31日
当期发生的基金应支付的托管费	1,201,500.37	89,964.19

注：基金托管费每日计提，按月支付。本基金的托管费按前一日基金资产净值的0.10%的年费率计提。计算方法如下：

$$H = E \times 0.10\% / \text{当年天数}$$

H 为每日应计提的基金托管费

E 为前一日的基金资产净值

7.4.10.2.3 销售服务费

单位：人民币元

获得销售服务费的各关联	本期
-------------	----

方名称	2025 年 1 月 1 日至 2025 年 12 月 31 日		
	当期发生的基金应支付的销售服务费		
	安信量化沪深 300 增 强 A	安信量化沪深 300 增 强 C	合计
安信基金	-	865,334.13	865,334.13
国投证券	-	446.02	446.02
合计	-	865,780.15	865,780.15
获得销售服务费的各关联 方名称	上年度可比期间 2024 年 1 月 1 日至 2024 年 12 月 31 日		
	当期发生的基金应支付的销售服务费		
	安信量化沪深 300 增 强 A	安信量化沪深 300 增 强 C	合计
安信基金	-	49,561.10	49,561.10
国投证券	-	116.00	116.00
合计	-	49,677.10	49,677.10

注：基金销售服务费每日计提，按月支付。本基金 A 类基金份额不收取销售服务费，C 类基金份额的销售服务费按前一日 C 类基金资产净值的 0.20% 年费率计提。计算方法如下：

$$H = E \times 0.20\% / \text{当年天数}$$

H 为 C 类基金份额每日应计提的销售服务费

E 为 C 类基金份额前一日基金资产净值

7.4.10.3 与关联方进行银行间同业市场的债券(含回购)交易

本基金于本期及上年度可比期间均未与关联方进行银行间同业市场的债券（含回购）交易。

7.4.10.4 报告期内转融通证券出借业务发生重大关联交易事项的说明

7.4.10.4.1 与关联方通过约定申报方式进行的适用固定期限费率的证券出借业务的情况

本基金于本期及上年度可比期间均无与关联方通过约定申报方式进行的适用固定期限费率的证券出借业务的情况。

7.4.10.4.2 与关联方通过约定申报方式进行的适用市场化期限费率的证券出借业务的情况

本基金于本期及上年度可比期间均无与关联方通过约定申报方式进行的适用市场化期限费率的证券出借业务的情况。

7.4.10.5 各关联方投资本基金的情况

7.4.10.5.1 报告期内基金管理人运用自有资金投资本基金的情况

本基金的管理人于本期及上年度可比期间均未运用自有资金投资本基金。

7.4.10.5.2 报告期末除基金管理人之外的其他关联方投资本基金的情况

本基金除基金管理人之外的其他关联方于本期末及上年度末均未投资本基金。

7.4.10.6 由关联方保管的银行存款余额及当期产生的利息收入

单位：人民币元

关联方名称	本期 2025年1月1日至2025年12月 31日		上年度可比期间 2024年1月1日至2024年12月31日	
	期末余额	当期利息收入	期末余额	当期利息收入
工商银行	38,636,815.29	92,138.63	6,185,813.77	17,406.30

注：本基金的活期银行存款由基金托管人工商银行保管，按约定利率计息。

7.4.10.7 本基金在承销期内参与关联方承销证券的情况

本基金于本期及上年度可比期间均未在承销期内参与关联方承销证券。

7.4.10.8 其他关联交易事项的说明

本基金于本期及上年度可比期间均无需说明的其他关联交易事项。

7.4.11 利润分配情况

本基金于本期未进行利润分配。

7.4.12 期末（2025年12月31日）本基金持有的流通受限证券

7.4.12.1 因认购新发/增发证券而于期末持有的流通受限证券

金额单位：人民币元

7.4.12.1.1 受限证券类别：股票										
证券代码	证券名称	成功认购日	受限期	流通受限类型	认购价格	期末估值单价	数量（单位：股）	期末成本总额	期末估值总额	备注
001221	悍高集团	2025年7月23日	6个月	新股锁定	15.43	56.94	160	2,468.80	9,110.40	-
001369	双欣环保	2025年12月23日	6个月	新股锁定	6.85	12.89	897	6,144.45	11,562.33	-
001386	马可	2025年	6个	新股	13.75	18.53	1,626	22,357.50	30,129.78	-

	波罗	10月15日	月	锁定						
001396	誉帆科技	2025年12月23日	6个月	新股锁定	22.29	35.39	69	1,538.01	2,441.91	-
301563	云汉芯城	2025年9月23日	6个月	新股锁定	27.00	133.69	110	2,970.00	14,705.90	-
301575	艾芬达	2025年9月3日	6个月	新股锁定	27.69	49.55	126	3,488.94	6,243.30	-
301584	建发致新	2025年9月18日	6个月	新股锁定	7.05	26.82	447	3,151.35	11,988.54	-
301609	山大电力	2025年7月16日	6个月	新股锁定	14.66	40.99	277	4,060.82	11,354.23	-
301632	广东建科	2025年8月5日	6个月	新股锁定	6.56	23.68	656	4,303.36	15,534.08	-
301638	南网数字	2025年11月11日	6个月	新股锁定	5.69	14.21	2,322	13,212.18	32,995.62	-
301656	联合动力	2025年9月17日	6个月	新股锁定	12.48	25.46	7,395	92,289.60	188,276.70	-
301667	纳百川	2025年12月10日	6个月	新股锁定	22.63	57.07	151	3,417.13	8,617.57	-
301668	昊创瑞通	2025年9月15日	6个月	新股锁定	21.00	44.80	165	3,465.00	7,392.00	-
301687	新广益	2025年12月24日	6个月	新股锁定	21.93	54.39	195	4,276.35	10,606.05	-
601026	道生天合	2025年10月9日	6个月	新股锁定	5.98	14.28	451	2,696.98	6,440.28	-
603092	德力佳	2025年10月30日	6个月	新股锁定	46.68	55.66	146	6,815.28	8,126.36	-
603175	超颖电子	2025年10月17日	6个月	新股锁定	17.08	48.56	169	2,886.52	8,206.64	-
603248	锡华科技	2025年12月16日	6个月	新股锁定	10.10	16.30	260	2,626.00	4,238.00	-

		日								
603262	技源集团	2025年7月16日	6个月	新股锁定	10.88	28.10	155	1,686.40	4,355.50	-
603334	丰倍生物	2025年10月29日	6个月	新股锁定	24.49	32.82	88	2,155.12	2,888.16	-
603370	华新精科	2025年8月27日	6个月	新股锁定	18.60	46.35	82	1,525.20	3,800.70	-
603376	大明电子	2025年10月28日	6个月	新股锁定	12.55	26.21	111	1,393.05	2,909.31	-
603418	友升股份	2025年9月16日	6个月	新股锁定	46.36	59.06	139	6,444.04	8,209.34	-
688727	恒坤新材	2025年11月11日	6个月	新股锁定	14.99	34.87	563	8,439.37	19,631.81	-
688759	必贝特	2025年10月21日	6个月	新股锁定	17.78	25.11	465	8,267.70	11,676.15	-
688783	西安奕材	2025年10月20日	6个月	新股锁定	8.62	18.36	2,054	17,705.48	37,711.44	-
688790	昂瑞微	2025年12月9日	6个月	新股锁定	83.06	117.19	86	7,143.16	10,078.34	-
688795	摩尔线程	2025年11月26日	6个月	新股锁定	114.28	416.18	269	30,741.32	111,952.42	-
688807	优迅股份	2025年12月10日	6个月	新股锁定	51.66	135.56	131	6,767.46	17,758.36	-

注：基金持有的股票在流通受限期内，如获得股票红利、送股、转增股、配股的，则此新增股票的流通受限期和估值价格与相应原股票一致。

7.4.12.2 期末持有的暂时停牌等流通受限股票

金额单位：人民币元

股票代码	股票名称	停牌日期	停牌原因	期末估值单价	复牌日期	复牌开盘单价	数量(股)	期末成本总额	期末估值总额	备注

002049	紫光 国微	2025 年 12 月 30 日	重大 事项 停牌	78.81	2026 年 1 月 15 日	86.69	124,400	9,850,304.22	9,803,964.00	-
688012	中微 公司	2025 年 12 月 19 日	重大 事项 停牌	283.75	2026 年 1 月 5 日	278.00	499	131,780.03	141,591.25	-

7.4.12.3 期末债券正回购交易中作为抵押的债券

7.4.12.3.1 银行间市场债券正回购

截至本报告期末 2025 年 12 月 31 日止,本基金无从事银行间市场债券正回购交易形成的卖出回购证券款余额,无抵押债券。

7.4.12.3.2 交易所市场债券正回购

截至本报告期末 2025 年 12 月 31 日止,本基金无从事证券交易所债券正回购交易形成的卖出回购证券款余额,无抵押债券。

7.4.12.4 期末参与转融通证券出借业务的证券

本基金于本期末无参与转融通证券出借业务的证券。

7.4.13 金融工具风险及管理

7.4.13.1 风险管理政策和组织架构

本基金管理人坚持“风险管理创造价值”、“风险管理人人有责”、“合规风险零容忍”的理念,将风险管理融入到公司的组织架构中,对风险实行多层次、多角度、全方位的控制。本基金管理人为全面、深入控制风险,建立了自下而上的三层风险管理体系。在业务操作层面由公司各部门和各级业务岗位进行业务一线风险的自控和互控。经理层下设的风险控制委员会、投资决策委员会等专业委员会和监察稽核部、风险管理部组成公司风险管理的第二层防线,负责组织和协调公司内部的风险管理工作,查找、评估业务中的风险隐患,提出处理意见并监督执行。本基金管理人在董事会下设立合规与风险管理委员会、审计委员会和督察长作为风险管理的第三层防线,负责制定公司风险管理的框架、监督风险管理的执行情况并督促公司保护持有人的合法权益。

本基金主要的投资工具包括股票投资、债券投资等金融工具,在日常经营活动中面临信用风险、流动性风险及市场风险等相关风险。本基金的基金管理人从事风险管理的主要目标是争取将相对风险控制在限定的范围之内,使本基金在风险和收益之间取得最佳的平衡。

本基金管理人通过定性和定量两种方式对本基金投资的金融工具进行风险管理。一方面从定

性的角度出发，对本基金存在的风险、风险的严重程度及风险发生的可能性进行评估、分析和宏观控制；另一方面从定量分析的角度出发，通过金融建模和特定风险量化指标计算，在日常工作中实时地对各种量化风险进行跟踪、检查和预警，并通过相应决策将风险控制在可承受的范围内。

7.4.13.2 信用风险

在基金投资过程中，信用风险主要是指因债券交易对手未履行合约责任，或者基金所投资债券的发行人出现违约、拒绝支付到期本息，导致基金资产损失和收益变化的风险。

本基金管理人建立了严格的债券备选池制度以有效地控制信用风险，对债券发行人自身偿债能力及增信条款进行了充分的考虑并同时采取分散化投资方式防范信用风险。

本基金在交易所进行的证券交易交收和款项清算对手为中国证券登记结算有限责任公司，在银行间同业市场通过对交易对手的资信情况进行充分审慎的评估，同时对证券交割方式进行限制以控制交易对手的违约风险。

截至 2025 年 12 月 31 日，本基金未持有除国债、央行票据和政策性金融债以外的债券（2024 年 12 月 31 日：无）。

7.4.13.2.1 按短期信用评级列示的债券投资

单位：人民币元

短期信用评级	本期末 2025 年 12 月 31 日	上年度末 2024 年 12 月 31 日
A-1	-	-
A-1 以下	-	-
未评级	104,788,714.08	-
合计	104,788,714.08	-

注：1. 债券评级取自第三方评级机构的债项评级。

2. 未评级债券为国债、政策性金融债、央票或其他未经第三方评级机构进行债项评级的债券。

7.4.13.2.2 按长期信用评级列示的债券投资

单位：人民币元

长期信用评级	本期末 2025 年 12 月 31 日	上年度末 2024 年 12 月 31 日
AAA	-	-
AAA 以下	-	-
未评级	1,939,279.84	-
合计	1,939,279.84	-

注：1. 债券评级取自第三方评级机构的债项评级。

2. 未评级债券为国债、政策性金融债、央票或其他未经第三方评级机构进行债项评级的债券。

7.4.13.3 流动性风险

流动性风险是指基金管理人未能以合理价格及时变现基金资产以支付投资者赎回款项的风险。本基金的流动性风险一方面来自于基金份额持有人要求赎回的基金资产超出基金持有的现金类资产规模，另一方面来自于基金持有的投资品种交易不活跃而带来的变现困难或不能以合理的价格变现。

7.4.13.3.1 报告期内本基金组合资产的流动性风险分析

本基金的基金管理人在基金运作过程中严格按照《公开募集证券投资基金运作管理办法》及《公开募集开放式证券投资基金流动性风险管理规定》等有关法规的要求建立健全开放式基金流动性风险管理的内部控制体系，审慎评估各类资产的流动性，针对性制定流动性风险管理措施，对本基金组合资产的流动性风险进行管理。本基金的基金管理人采用监控基金组合资产持仓集中度指标、逆回购交易的到期日与交易对手的集中度、流动性受限资产比例、基金组合资产中 7 个工作日可变现资产的可变现价值以及压力测试等方式防范流动性风险，并于开放日对本基金的申购赎回情况进行监控，保持基金投资组合中的可用现金头寸与之相匹配，确保本基金资产的变现能力与投资者赎回需求的匹配与平衡。本基金的基金管理人在基金合同中设计了巨额赎回条款，约定在非常情况下赎回申请的处理方式，控制因开放申购赎回模式带来的流动性风险，有效保障基金持有人利益。

本基金主要投资于上市交易的证券，除在本报告“期末本基金持有的流通受限证券”章节中列示的部分基金资产流通暂时受限制外（如有），其余均能及时变现。此外，本基金可通过卖出回购金融资产方式借入短期资金应对流动性需求。除本报告“期末债券正回购交易中作为抵押的债券”章节中列示的卖出回购金融资产款余额（如有）将在 1 个月内到期且计息外，本基金于资产负债表日所持有的金融负债的合同约定剩余到期日均为一年以内且一般不计息，可赎回基金份额净值无固定到期日且不计息，因此账面余额一般即为未折现的合约到期现金流量。本报告期内，本基金未发生重大流动性风险事件。

7.4.13.4 市场风险

市场风险是指基金所持金融工具的公允价值或未来现金流量因所处市场各类价格因素的变动而发生波动的风险，包括利率风险、外汇风险和其他价格风险。

7.4.13.4.1 利率风险

利率风险是指基金的现金流量和投资品种的公允价值受市场利率变动而发生波动的风险。利率敏感性金融工具的公允价值均面临在市场利率上升时出现下降的风险。本基金的基金管理人定期对本基金面临的利率敏感性缺口进行监控，采用久期、凸度、VaR（在险价值）等量化风险指标

评估基金的利率风险，并通过调整投资组合的久期等方法对上述利率风险进行管理。

7.4.13.4.1.1 利率风险敞口

单位：人民币元

本期末 2025 年 12 月 31 日	1 年以内	1-5 年	5 年以上	不计息	合计
资产					
货币资金	38,636,815.29	-	-	-	38,636,815.29
结算备付金	11,796,287.22	-	-	-	11,796,287.22
存出保证金	2,154,151.61	-	-	-	2,154,151.61
交易性金融资产	106,727,993.92	-	-	2,138,444,900.78	2,245,172,894.70
应收申购款	-	-	-	8,555,539.81	8,555,539.81
资产总计	159,315,248.04	-	-	2,147,000,440.59	2,306,315,688.63
负债					
应付赎回款	-	-	-	23,295,093.89	23,295,093.89
应付管理人报酬	-	-	-	1,511,205.84	1,511,205.84
应付托管费	-	-	-	188,900.73	188,900.73
应付清算款	-	-	-	2,119,307.31	2,119,307.31
应付销售服务费	-	-	-	229,348.85	229,348.85
应交税费	-	-	-	24,370.19	24,370.19
其他负债	-	-	-	1,153,409.79	1,153,409.79
负债总计	-	-	-	28,521,636.60	28,521,636.60
利率敏感度缺口	159,315,248.04	-	-	2,118,478,803.99	2,277,794,052.03
上年度末 2024 年 12 月 31 日	1 年以内	1-5 年	5 年以上	不计息	合计
资产					
货币资金	6,185,813.77	-	-	-	6,185,813.77
结算备付金	520,346.08	-	-	-	520,346.08
存出保证金	22,479.48	-	-	-	22,479.48
交易性金融资产	-	-	-	99,694,244.91	99,694,244.91
应收申购款	-	-	-	817,954.45	817,954.45
应收清算款	-	-	-	738,484.82	738,484.82
资产总计	6,728,639.33	-	-	101,250,684.18	107,979,323.51
负债					
应付赎回款	-	-	-	151,946.68	151,946.68
应付管理人报酬	-	-	-	69,334.54	69,334.54
应付托管费	-	-	-	8,666.83	8,666.83
应付清算款	-	-	-	1,085,057.42	1,085,057.42
应付销售服务费	-	-	-	9,455.36	9,455.36
其他负债	-	-	-	206,621.32	206,621.32
负债总计	-	-	-	1,531,082.15	1,531,082.15

利率敏感度缺口	6,728,639.33	-	-	99,719,602.03	106,448,241.36
---------	--------------	---	---	---------------	----------------

注：表中所示为本基金资产及负债的账面价值，并按照合约规定的利率重新定价日或到期日孰早者予以分类。

7.4.13.4.1.2 利率风险的敏感性分析

假设	除市场利率以外的其他市场变量保持不变		
分析	相关风险变量的变动	对资产负债表日基金资产净值的影响金额（单位：人民币元）	
		本期末（2025年12月31日）	上年度末（2024年12月31日）
	1. 市场利率下降 25个基点	97,121.26	-
2. 市场利率上升 25个基点	-96,872.27	-	

7.4.13.4.2 外汇风险

外汇风险是指金融工具的公允价值或未来现金流量因外汇汇率变动而发生波动的风险。本基金持有的金融工具均以人民币计价，因此无重大外汇风险。

7.4.13.4.3 其他价格风险

其他价格风险是指基金所持金融工具的公允价值或未来现金流量因除市场利率和外汇汇率以外的市场价格因素变动而发生波动的风险。本基金主要投资于证券交易所上市或银行间同业市场交易的证券，所面临的其他价格风险来源于单个证券发行主体自身经营情况或特殊事项的影响，也可能来源于证券市场整体波动的影响。

本基金通过投资组合的分散化降低其他价格风险。本基金投资于股票资产的比例不低于基金资产的 80%，投资于标的指数成分股及其备选成分股的比例不低于非现金基金资产的 80%，每个交易日日终在扣除国债期货和股指期货合约需缴纳的交易保证金后，本基金保持不低于基金资产净值 5% 的现金或者到期日在一年以内的政府债券，其中现金不包括结算备付金、存出保证金、应收申购款等。此外，本基金的基金管理人每日对本基金所持有的证券价格实施监控，定期运用多种定量方法对基金进行风险度量，包括 VaR（在险价值）等量化指标评估本基金潜在的价格风险，及时可靠地对风险进行跟踪和控制。

7.4.13.4.3.1 其他价格风险敞口

金额单位：人民币元

项目	本期末 2025 年 12 月 31 日		上年度末 2024 年 12 月 31 日	
	公允价值	占基金资产净值 比例 (%)	公允价值	占基金资产净值 比例 (%)
交易性金融资产—股票投资	2,138,444,900.78	93.88	99,694,244.91	93.66
交易性金融资产—基金投资	-	-	-	-
交易性金融资产—贵金属投资	-	-	-	-
衍生金融资产—权证投资	-	-	-	-
其他	-	-	-	-
合计	2,138,444,900.78	93.88	99,694,244.91	93.66

注：其他包含在期货交易所交易的期货投资(附注 7.4.7.3)。在当日无负债结算制度下，期货投资与相关的期货暂收款(结算所得的持仓损益)之间按抵销后的净额为 0。

7.4.13.4.3.2 其他价格风险的敏感性分析

假设	除沪深 300 指数以外的其他市场变量保持不变		
分析	相关风险变量的变动	对资产负债表日基金资产净值的影响金额(单位：人民币元)	
		本期末(2025 年 12 月 31 日)	上年度末(2024 年 12 月 31 日)
	1. 沪深 300 指数上升 5%	110,748,220.69	4,366,496.25
	2. 沪深 300 指数下降 5%	-110,748,220.69	-4,366,496.25

7.4.14 公允价值

7.4.14.1 金融工具公允价值计量的方法

公允价值计量结果所属的层次，由对公允价值计量整体而言具有重要意义的输入值所属的最低层次决定：第一层次：相同资产或负债在活跃市场上未经调整的报价；第二层次：除第一层次输入值外相关资产或负债直接或间接可观察的输入值；第三层次：相关资产或负债的不可观察输入值。

7.4.14.2 持续的以公允价值计量的金融工具

7.4.14.2.1 各层次金融工具的公允价值

单位：人民币元

公允价值计量结果所属的层次	本期末 2025 年 12 月 31 日	上年度末 2024 年 12 月 31 日
第一层次	2,127,880,404.31	99,692,022.64
第二层次	116,673,549.17	-
第三层次	618,941.22	2,222.27
合计	2,245,172,894.70	99,694,244.91

7.4.14.2.2 公允价值所属层次间的重大变动

本基金调整公允价值计量层次转换时点的相关会计政策在前后各会计期间保持一致。

对于公开市场交易的证券等投资，若出现交易不活跃、非公开发行等情况，本基金不会于交易不活跃期间及限售期间将相关投资的公允价值列入第一层次，并根据估值调整中采用的对公允价值计量整体而言具有重要意义的输入值所属的最低层次，确定相关投资的公允价值应属第二层次或第三层次。

7.4.14.2.3 第三层次公允价值余额及变动情况

7.4.14.2.3.1 第三层次公允价值余额及变动情况

单位：人民币元

项目	本期 2025 年 1 月 1 日至 2025 年 12 月 31 日		
	交易性金融资产		合计
	债券投资	股票投资	
期初余额	-	2,222.27	2,222.27
当期购买	-	-	-
当期出售/结算	-	-	-
转入第三层次	-	274,436.57	274,436.57
转出第三层次	-	2,222.27	2,222.27
当期利得或损失总额	-	344,504.65	344,504.65
其中：计入损益的利得或损失	-	344,504.65	344,504.65
计入其他综合收益的利得或损失	-	-	-

期末余额	-	618,941.22	618,941.22
期末仍持有的第三层次金融资产计入本期损益的未实现利得或损失的变动——公允价值变动损益	-	344,504.65	344,504.65
项目	上年度可比期间 2024年1月1日至2024年12月31日		
	交易性金融资产		合计
	债券投资	股票投资	
期初余额	-	37,626.25	37,626.25
当期购买	-	-	-
当期出售/结算	-	-	-
转入第三层次	-	1,605.28	1,605.28
转出第三层次	-	37,626.25	37,626.25
当期利得或损失总额	-	616.99	616.99
其中：计入损益的利得或损失	-	616.99	616.99
计入其他综合收益的利得或损失	-	-	-
期末余额	-	2,222.27	2,222.27
期末仍持有的第三层次金融资产计入本期损益的未实现利得或损失的变动——公允价值变动损益	-	616.99	616.99

7.4.14.2.3.2 使用重要不可观察输入值的第三层次公允价值计量的情况

单位：人民币元

项目	本期末公允价值	采用的估值技术	不可观察输入值		
			名称	范围/加权平均值	与公允价值之间的关系
流通受限股票	618,941.22	平均价格亚式期权模型	预期波动率	0.1920-3.0323	负相关
项目	上年度末公允价值	采用的估值技术	不可观察输入值		
			名称	范围/加权平均值	与公允价值之间的关系
流通受限股票	2,222.27	平均价格亚式期权模型	预期波动率	1.5088	负相关

7.4.14.3 非持续的以公允价值计量的金融工具的说明

本基金于本期末及上年度末均未持有非持续的以公允价值计量的金融工具。

7.4.14.4 不以公允价值计量的金融工具的相关说明

本基金持有的不以公允价值计量的金融工具为以摊余成本计量的金融资产和金融负债，这些金融工具因其剩余期限较短，所以其账面价值与公允价值相若。

7.4.15 有助于理解和分析会计报表需要说明的其他事项

截至资产负债表日，本基金无需要说明的其他事项。

§ 8 投资组合报告

8.1 期末基金资产组合情况

金额单位：人民币元

序号	项目	金额	占基金总资产的比例 (%)
1	权益投资	2,138,444,900.78	92.72
	其中：股票	2,138,444,900.78	92.72
2	基金投资	-	-
3	固定收益投资	106,727,993.92	4.63
	其中：债券	106,727,993.92	4.63
	资产支持证券	-	-
4	贵金属投资	-	-
5	金融衍生品投资	-	-
6	买入返售金融资产	-	-
	其中：买断式回购的买入返售金融资产	-	-
7	银行存款和结算备付金合计	50,433,102.51	2.19
8	其他各项资产	10,709,691.42	0.46
9	合计	2,306,315,688.63	100.00

8.2 报告期末按行业分类的股票投资组合

8.2.1 报告期末指数投资按行业分类的境内股票投资组合

代码	行业类别	公允价值 (元)	占基金资产净值比例 (%)
A	农、林、牧、渔业	3,825,520.00	0.17
B	采矿业	144,154,335.00	6.33
C	制造业	1,032,245,945.17	45.32
D	电力、热力、燃气及水生产和供应业	53,192,307.00	2.34
E	建筑业	50,973,798.00	2.24
F	批发和零售业	11,602,830.90	0.51

G	交通运输、仓储和邮政业	79,851,614.00	3.51
H	住宿和餐饮业	-	-
I	信息传输、软件和信息技术服务业	66,058,929.61	2.90
J	金融业	524,717,012.60	23.04
K	房地产业	7,558,204.00	0.33
L	租赁和商务服务业	20,275,387.00	0.89
M	科学研究和技术服务业	37,479,974.00	1.65
N	水利、环境和公共设施管理业	-	-
O	居民服务、修理和其他服务业	-	-
P	教育	-	-
Q	卫生和社会工作	-	-
R	文化、体育和娱乐业	-	-
S	综合	-	-
	合计	2,031,935,857.28	89.21

8.2.2 报告期末积极投资按行业分类的境内股票投资组合

代码	行业类别	公允价值（元）	占基金资产净值比例（%）
A	农、林、牧、渔业	-	-
B	采矿业	-	-
C	制造业	93,704,463.72	4.11
D	电力、热力、燃气及水生产和供应业	527,688.00	0.02
E	建筑业	284,845.00	0.01
F	批发和零售业	26,694.44	0.00
G	交通运输、仓储和邮政业	-	-
H	住宿和餐饮业	-	-
I	信息传输、软件和信息技术服务业	10,982,497.35	0.48
J	金融业	471,883.00	0.02
K	房地产业	-	-
L	租赁和商务服务业	459,795.00	0.02
M	科学研究和技术服务业	51,176.99	0.00
N	水利、环境和公共	-	-

	设施管理业		
0	居民服务、修理和其他服务业	-	-
P	教育	-	-
Q	卫生和社会工作	-	-
R	文化、体育和娱乐业	-	-
S	综合	-	-
	合计	106,509,043.50	4.68

8.2.3 报告期末按行业分类的港股通投资股票投资组合

本基金本报告期末未持有港股通股票。

8.3 期末按公允价值占基金资产净值比例大小排序的所有股票投资明细

8.3.1 期末指数投资按公允价值占基金资产净值比例大小排序的所有股票投资明细

金额单位：人民币元

序号	股票代码	股票名称	数量（股）	公允价值（元）	占基金资产净值比例（%）
1	300750	宁德时代	224,240	82,354,382.40	3.62
2	600519	贵州茅台	45,600	62,799,408.00	2.76
3	601318	中国平安	851,300	58,228,920.00	2.56
4	601899	紫金矿业	1,557,600	53,690,472.00	2.36
5	300308	中际旭创	79,200	48,312,000.00	2.12
6	600036	招商银行	1,131,900	47,652,990.00	2.09
7	000333	美的集团	470,400	36,761,760.00	1.61
8	300502	新易盛	73,920	31,850,649.60	1.40
9	601166	兴业银行	1,306,800	27,521,208.00	1.21
10	002475	立讯精密	478,300	27,124,393.00	1.19
11	600276	恒瑞医药	451,500	26,895,855.00	1.18
12	601138	工业富联	408,800	25,366,040.00	1.11
13	603259	药明康德	265,600	24,073,984.00	1.06
14	300274	阳光电源	136,360	23,323,014.40	1.02
15	601328	交通银行	3,163,700	22,936,825.00	1.01
16	601211	国泰海通	1,002,300	20,597,265.00	0.90
17	600887	伊利股份	693,600	19,836,960.00	0.87
18	603993	洛阳钼业	990,200	19,804,000.00	0.87
19	600000	浦发银行	1,550,800	19,291,952.00	0.85
20	300059	东方财富	782,300	18,133,714.00	0.80
21	000725	京东方 A	4,155,000	17,492,550.00	0.77
22	600900	长江电力	634,700	17,257,493.00	0.76
23	601601	中国太保	411,300	17,237,583.00	0.76
24	601816	京沪高铁	3,280,500	16,894,575.00	0.74
25	688008	澜起科技	138,275	16,288,795.00	0.72

26	600919	江苏银行	1,541,300	16,029,520.00	0.70
27	603986	兆易创新	73,800	15,811,650.00	0.69
28	601088	中国神华	389,000	15,754,500.00	0.69
29	600031	三一重工	742,100	15,680,573.00	0.69
30	600030	中信证券	493,200	14,159,772.00	0.62
31	000425	徐工机械	1,216,300	14,084,754.00	0.62
32	600660	福耀玻璃	214,600	13,899,642.00	0.61
33	688256	寒武纪	10,158	13,769,676.90	0.60
34	601668	中国建筑	2,660,400	13,647,852.00	0.60
35	000100	TCL 科技	2,957,200	13,425,688.00	0.59
36	600690	海尔智家	508,900	13,277,201.00	0.58
37	002415	海康威视	444,400	13,260,896.00	0.58
38	601169	北京银行	2,391,600	13,105,968.00	0.58
39	600926	杭州银行	851,100	13,004,808.00	0.57
40	688981	中芯国际	104,250	12,805,027.50	0.56
41	601009	南京银行	1,077,600	12,316,968.00	0.54
42	600406	国电南瑞	538,700	12,109,976.00	0.53
43	601818	光大银行	3,399,300	11,863,557.00	0.52
44	600183	生益科技	163,500	11,675,535.00	0.51
45	002594	比亚迪	118,100	11,540,732.00	0.51
46	002027	分众传媒	1,565,100	11,534,787.00	0.51
47	603501	豪威集团	90,497	11,393,572.30	0.50
48	603799	华友钴业	165,800	11,317,508.00	0.50
49	600938	中国海油	373,900	11,284,302.00	0.50
50	601766	中国中车	1,651,200	11,261,184.00	0.49
51	002028	思源电气	72,600	11,223,234.00	0.49
52	600019	宝钢股份	1,484,500	11,059,525.00	0.49
53	300033	同花顺	34,300	11,050,774.00	0.49
54	600104	上汽集团	720,800	10,970,576.00	0.48
55	601825	沪农商行	1,164,300	10,816,347.00	0.47
56	601658	邮储银行	1,970,300	10,738,135.00	0.47
57	002241	歌尔股份	369,400	10,612,862.00	0.47
58	600999	招商证券	631,800	10,513,152.00	0.46
59	600050	中国联通	2,054,100	10,496,451.00	0.46
60	600028	中国石化	1,696,500	10,484,370.00	0.46
61	002916	深南电路	44,000	10,220,760.00	0.45
62	600015	华夏银行	1,474,000	10,126,380.00	0.44
63	600115	中国东航	1,642,100	9,852,600.00	0.43
64	002049	紫光国微	124,400	9,803,964.00	0.43
65	600160	巨化股份	254,550	9,779,811.00	0.43
66	000408	藏格矿业	114,800	9,689,120.00	0.43
67	600016	民生银行	2,498,100	9,567,723.00	0.42
68	600958	东方证券	873,564	9,521,847.60	0.42
69	000166	申万宏源	1,775,600	9,357,412.00	0.41

70	000063	中兴通讯	243,700	9,221,608.00	0.40
71	000630	铜陵有色	1,532,300	9,209,123.00	0.40
72	601998	中信银行	1,193,200	9,187,640.00	0.40
73	600029	南方航空	1,145,600	9,176,256.00	0.40
74	000157	中联重科	1,053,400	9,090,842.00	0.40
75	600989	宝丰能源	460,300	9,035,689.00	0.40
76	600176	中国巨石	526,800	9,008,280.00	0.40
77	601377	兴业证券	1,213,500	9,004,170.00	0.40
78	601288	农业银行	1,171,800	8,999,424.00	0.40
79	601916	浙商银行	2,948,900	8,964,656.00	0.39
80	600346	恒力石化	391,100	8,811,483.00	0.39
81	600415	小商品城	548,000	8,740,600.00	0.38
82	002709	天赐材料	186,100	8,622,013.00	0.38
83	000538	云南白药	151,600	8,604,816.00	0.38
84	601111	中国国航	917,000	8,592,290.00	0.38
85	000975	山金国际	352,200	8,569,026.00	0.38
86	002311	海大集团	153,700	8,511,906.00	0.37
87	002236	大华股份	448,000	8,485,120.00	0.37
88	600585	海螺水泥	386,500	8,448,890.00	0.37
89	002074	国轩高科	212,800	8,322,608.00	0.37
90	600219	南山铝业	1,538,000	8,274,440.00	0.36
91	600795	国电电力	1,632,400	8,227,296.00	0.36
92	603288	海天味业	221,720	8,208,074.40	0.36
93	603296	华勤技术	90,200	8,184,748.00	0.36
94	601058	赛轮轮胎	502,500	8,130,450.00	0.36
95	601901	方正证券	1,031,000	8,041,800.00	0.35
96	601838	成都银行	495,100	7,981,012.00	0.35
97	600009	上海机场	242,700	7,950,852.00	0.35
98	601868	中国能建	3,352,700	7,878,845.00	0.35
99	601881	中国银河	500,400	7,866,288.00	0.35
100	002001	新和成	311,700	7,851,723.00	0.34
101	002493	荣盛石化	670,200	7,848,042.00	0.34
102	000963	华东医药	198,900	7,846,605.00	0.34
103	300442	润泽科技	148,600	7,846,080.00	0.34
104	601872	招商轮船	870,500	7,817,090.00	0.34
105	601878	浙商证券	720,500	7,788,605.00	0.34
106	600011	华能国际	1,039,700	7,756,162.00	0.34
107	600372	中航机载	567,100	7,610,482.00	0.33
108	002648	卫星化学	429,900	7,600,632.00	0.33
109	688041	海光信息	33,869	7,600,542.29	0.33
110	601117	中国化学	1,007,800	7,588,734.00	0.33
111	601319	中国人保	841,900	7,535,005.00	0.33
112	601633	长城汽车	328,500	7,433,955.00	0.33
113	002460	赣锋锂业	117,800	7,408,442.00	0.33

114	600741	华域汽车	368,200	7,364,000.00	0.32
115	600196	复星医药	270,474	7,164,856.26	0.31
116	600039	四川路桥	715,900	7,123,205.00	0.31
117	001979	招商蛇口	824,100	7,120,224.00	0.31
118	600233	圆通速递	432,600	7,103,292.00	0.31
119	600482	中国动力	338,600	7,009,020.00	0.31
120	002938	鹏鼎控股	138,100	6,985,098.00	0.31
121	600188	兖矿能源	528,400	6,948,460.00	0.31
122	000708	中信特钢	416,900	6,824,653.00	0.30
123	300759	康龙化成	239,000	6,794,770.00	0.30
124	601336	新华保险	97,200	6,774,840.00	0.30
125	601066	中信建投	252,600	6,762,102.00	0.30
126	000858	五粮液	63,500	6,727,190.00	0.30
127	600570	恒生电子	220,900	6,660,135.00	0.29
128	300347	泰格医药	116,600	6,611,220.00	0.29
129	600027	华电国际	1,330,800	6,600,768.00	0.29
130	600803	新奥股份	317,100	6,582,996.00	0.29
131	002625	光启技术	134,800	6,572,848.00	0.29
132	600018	上港集团	1,186,700	6,431,914.00	0.28
133	601939	建设银行	692,500	6,426,400.00	0.28
134	688009	中国通号	1,166,512	6,380,820.64	0.28
135	601857	中国石油	605,700	6,305,337.00	0.28
136	300999	金龙鱼	214,400	6,161,856.00	0.27
137	688187	时代电气	119,662	6,137,463.98	0.27
138	688223	晶科能源	1,082,751	6,106,715.64	0.27
139	601236	红塔证券	739,300	6,054,867.00	0.27
140	002371	北方华创	13,100	6,013,948.00	0.26
141	601077	渝农商行	917,100	5,924,466.00	0.26
142	600941	中国移动	58,600	5,921,530.00	0.26
143	000651	格力电器	146,100	5,876,142.00	0.26
144	000895	双汇发展	210,700	5,577,229.00	0.24
145	688396	华润微	104,562	5,527,147.32	0.24
146	601808	中海油服	375,000	5,265,000.00	0.23
147	601390	中国中铁	967,200	5,232,552.00	0.23
148	601186	中国铁建	679,000	5,207,930.00	0.23
149	600309	万华化学	67,500	5,175,900.00	0.23
150	600893	航发动力	126,300	5,055,789.00	0.22
151	600600	青岛啤酒	81,800	5,006,160.00	0.22
152	688271	联影医疗	38,717	4,858,983.50	0.21
153	300014	亿纬锂能	71,800	4,721,568.00	0.21
154	601360	三六零	419,900	4,690,283.00	0.21
155	600918	中泰证券	697,200	4,531,800.00	0.20
156	601229	上海银行	431,900	4,362,190.00	0.19
157	000338	潍柴动力	251,700	4,329,240.00	0.19

158	601669	中国电建	825,900	4,294,680.00	0.19
159	300476	胜宏科技	14,600	4,198,668.00	0.18
160	601298	青岛港	501,700	4,184,178.00	0.18
161	002142	宁波银行	139,100	3,907,319.00	0.17
162	600150	中国船舶	114,000	3,791,640.00	0.17
163	000938	紫光股份	153,600	3,778,560.00	0.17
164	600460	士兰微	132,700	3,770,007.00	0.17
165	688111	金山办公	12,253	3,762,528.71	0.17
166	601607	上海医药	210,315	3,756,225.90	0.16
167	601628	中国人寿	78,100	3,553,550.00	0.16
168	600023	浙能电力	686,800	3,399,660.00	0.15
169	601225	陕西煤业	152,900	3,259,828.00	0.14
170	002463	沪电股份	43,600	3,185,852.00	0.14
171	601988	中国银行	553,300	3,170,409.00	0.14
172	000301	东方盛虹	284,500	3,098,205.00	0.14
173	600674	川投能源	214,600	2,982,940.00	0.13
174	002601	龙佰集团	147,700	2,891,966.00	0.13
175	300498	温氏股份	167,900	2,834,152.00	0.12
176	300124	汇川技术	37,300	2,809,809.00	0.12
177	300628	亿联网络	75,900	2,705,835.00	0.12
178	000001	平安银行	217,400	2,480,534.00	0.11
179	601898	中煤能源	141,200	1,756,528.00	0.08
180	688472	阿特斯	89,706	1,337,516.46	0.06
181	601012	隆基绿能	69,100	1,257,620.00	0.06
182	300433	蓝思科技	40,500	1,225,935.00	0.05
183	603019	中科曙光	14,100	1,207,524.00	0.05
184	601688	华泰证券	48,500	1,144,115.00	0.05
185	300408	三环集团	22,600	1,033,950.00	0.05
186	600489	中金黄金	44,200	1,032,512.00	0.05
187	002714	牧原股份	19,600	991,368.00	0.04
188	688303	大全能源	29,202	783,197.64	0.03
189	601018	宁波港	215,700	782,991.00	0.03
190	002352	顺丰控股	20,100	770,232.00	0.03
191	600066	宇通客车	19,300	631,110.00	0.03
192	600760	中航沈飞	9,800	550,270.00	0.02
193	688126	沪硅产业	22,645	490,037.80	0.02
194	601100	恒立液压	4,400	483,604.00	0.02
195	601995	中金公司	13,800	483,000.00	0.02
196	600438	通威股份	23,000	471,960.00	0.02
197	300418	昆仑万维	11,000	458,700.00	0.02
198	605117	德业股份	5,100	439,620.00	0.02
199	600048	保利发展	71,800	437,980.00	0.02
200	600875	东方电气	17,700	429,756.00	0.02
201	605499	东鹏饮料	1,600	427,824.00	0.02

202	601877	正泰电器	14,000	390,460.00	0.02
203	600025	华能水电	42,400	384,992.00	0.02
204	688047	龙芯中科	2,789	368,454.79	0.02
205	000876	新希望	35,600	328,232.00	0.01
206	603195	公牛集团	7,300	298,059.00	0.01
207	001965	招商公路	29,300	295,344.00	0.01
208	000999	华润三九	10,100	287,446.00	0.01
209	600584	长电科技	7,800	286,884.00	0.01
210	002230	科大讯飞	5,700	286,653.00	0.01
211	601127	赛力斯	2,100	254,016.00	0.01
212	600085	同仁堂	4,700	151,622.00	0.01
213	688012	中微公司	499	141,591.25	0.01
214	300760	迈瑞医疗	700	133,315.00	0.01
215	000768	中航西飞	3,500	88,830.00	0.00
216	000568	泸州老窖	700	81,354.00	0.00
217	301236	软通动力	1,200	56,916.00	0.00
218	000786	北新建材	1,700	42,449.00	0.00
219	600809	山西汾酒	200	34,340.00	0.00
220	603369	今世缘	900	31,302.00	0.00
221	603392	万泰生物	600	26,964.00	0.00

8.3.2 期末积极投资按公允价值占基金资产净值比例大小排序的所有股票投资明细

金额单位：人民币元

序号	股票代码	股票名称	数量（股）	公允价值（元）	占基金资产净值比例（%）
1	301095	广立微	70,400	5,048,384.00	0.22
2	301607	富特科技	123,100	4,937,541.00	0.22
3	688700	东威科技	137,131	4,837,981.68	0.21
4	603890	春秋电子	293,800	4,738,994.00	0.21
5	688319	欧林生物	174,134	4,416,038.24	0.19
6	300438	鹏辉能源	79,800	4,246,956.00	0.19
7	600801	华新建材	171,100	4,198,794.00	0.18
8	603379	三美股份	68,000	4,128,960.00	0.18
9	688103	国力电子	66,473	4,027,599.07	0.18
10	688267	中触媒	139,960	3,942,673.20	0.17
11	000778	新兴铸管	937,400	3,918,332.00	0.17
12	002284	亚太股份	255,100	3,808,643.00	0.17
13	603267	鸿远电子	69,200	3,766,556.00	0.17
14	300389	艾比森	213,200	3,460,236.00	0.15
15	688678	福立旺	134,592	3,254,434.56	0.14
16	688191	智洋创新	82,200	2,645,196.00	0.12
17	688063	派能科技	45,650	2,593,833.00	0.11
18	600166	福田汽车	833,500	2,433,820.00	0.11
19	688208	道通科技	65,902	2,425,193.60	0.11

20	600552	凯盛科技	192,400	2,385,760.00	0.10
21	300693	盛弘股份	52,600	2,013,528.00	0.09
22	002206	海利得	337,300	1,973,205.00	0.09
23	002414	高德红外	117,900	1,729,593.00	0.08
24	300709	精研科技	35,700	1,683,612.00	0.07
25	688610	埃科光电	26,306	1,625,973.86	0.07
26	002626	金达威	76,700	1,511,757.00	0.07
27	688141	杰华特	34,767	1,509,930.81	0.07
28	002695	煌上煌	118,100	1,386,494.00	0.06
29	688378	奥来德	50,158	1,369,313.40	0.06
30	301606	绿联科技	21,900	1,286,406.00	0.06
31	300790	宇瞳光学	42,500	1,271,175.00	0.06
32	688088	虹软科技	25,208	1,247,796.00	0.05
33	300257	开山股份	77,000	1,081,850.00	0.05
34	300073	当升科技	16,900	976,820.00	0.04
35	002782	可立克	53,300	967,928.00	0.04
36	603187	海容冷链	57,100	895,899.00	0.04
37	300232	洲明科技	123,400	874,906.00	0.04
38	300041	回天新材	60,400	669,232.00	0.03
39	688549	中巨芯	63,564	579,703.68	0.03
40	002222	福晶科技	9,500	535,230.00	0.02
41	601991	大唐发电	151,200	527,688.00	0.02
42	300058	蓝色光标	30,900	355,968.00	0.02
43	688365	光云科技	19,923	336,101.01	0.01
44	688322	奥比中光	3,471	311,244.57	0.01
45	600906	财达证券	46,500	310,155.00	0.01
46	605178	时空科技	5,500	284,845.00	0.01
47	603306	华懋科技	4,500	283,545.00	0.01
48	688321	微芯生物	9,255	270,431.10	0.01
49	688260	昀冢科技	8,980	258,624.00	0.01
50	601865	福莱特	16,200	253,854.00	0.01
51	301192	泰祥股份	8,500	252,365.00	0.01
52	688159	有方科技	5,203	251,513.02	0.01
53	002048	宁波华翔	6,900	217,074.00	0.01
54	600507	方大特钢	32,300	190,247.00	0.01
55	301656	联合动力	7,395	188,276.70	0.01
56	600300	维维股份	50,700	177,957.00	0.01
57	300890	翔丰华	5,900	175,820.00	0.01
58	603327	福蓉科技	15,800	171,588.00	0.01
59	600369	西南证券	36,100	161,728.00	0.01
60	688449	联芸科技	3,066	138,521.88	0.01
61	688795	摩尔线程	269	111,952.42	0.00
62	300071	福石控股	15,900	103,827.00	0.00
63	300791	仙乐健康	3,800	98,268.00	0.00

64	605208	永茂泰	7,100	96,418.00	0.00
65	300171	东富龙	5,200	81,640.00	0.00
66	300146	汤臣倍健	4,700	56,447.00	0.00
67	688783	西安奕材	2,054	37,711.44	0.00
68	301115	联检科技	2,100	33,201.00	0.00
69	301638	南网数字	2,322	32,995.62	0.00
70	001386	马可波罗	1,626	30,129.78	0.00
71	688512	慧智微	2,274	25,377.84	0.00
72	688657	浩辰软件	443	23,572.03	0.00
73	688199	久日新材	889	20,953.73	0.00
74	688727	恒坤新材	563	19,631.81	0.00
75	688807	优迅股份	131	17,758.36	0.00
76	301632	广东建科	656	15,534.08	0.00
77	002497	雅化集团	600	14,850.00	0.00
78	301563	云汉芯城	110	14,705.90	0.00
79	301584	建发致新	447	11,988.54	0.00
80	688759	必贝特	465	11,676.15	0.00
81	001369	双欣环保	897	11,562.33	0.00
82	301609	山大电力	277	11,354.23	0.00
83	301687	新广益	195	10,606.05	0.00
84	688790	昂瑞微	86	10,078.34	0.00
85	001221	悍高集团	160	9,110.40	0.00
86	301667	纳百川	151	8,617.57	0.00
87	603418	友升股份	139	8,209.34	0.00
88	603175	超颖电子	169	8,206.64	0.00
89	603092	德力佳	146	8,126.36	0.00
90	301668	昊创瑞通	165	7,392.00	0.00
91	601026	道生天合	451	6,440.28	0.00
92	301575	艾芬达	126	6,243.30	0.00
93	603262	技源集团	155	4,355.50	0.00
94	603248	锡华科技	260	4,238.00	0.00
95	603370	华新精科	82	3,800.70	0.00
96	603376	大明电子	111	2,909.31	0.00
97	603334	丰倍生物	88	2,888.16	0.00
98	001396	誉帆科技	69	2,441.91	0.00

8.4 报告期内股票投资组合的重大变动

8.4.1 累计买入金额超出期初基金资产净值 2%或前 20 名的股票明细

金额单位：人民币元

序号	股票代码	股票名称	本期累计买入金额	占期初基金资产净值比例(%)
1	600519	贵州茅台	102,008,185.00	95.83
2	300750	宁德时代	98,453,412.64	92.49

3	601318	中国平安	80,451,431.20	75.58
4	600036	招商银行	79,979,207.00	75.13
5	601166	兴业银行	66,025,800.00	62.03
6	300308	中际旭创	61,981,454.00	58.23
7	601138	工业富联	58,856,640.00	55.29
8	600000	浦发银行	57,913,649.00	54.41
9	688256	寒武纪	57,267,006.68	53.80
10	601899	紫金矿业	57,243,782.00	53.78
11	000333	美的集团	56,941,892.24	53.49
12	603259	药明康德	54,929,542.15	51.60
13	002475	立讯精密	52,267,506.00	49.10
14	000063	中兴通讯	50,898,348.00	47.82
15	300059	东方财富	50,702,519.32	47.63
16	300502	新易盛	49,942,530.00	46.92
17	300274	阳光电源	49,514,657.40	46.52
18	000725	京东方 A	48,246,424.00	45.32
19	600276	恒瑞医药	47,615,951.00	44.73
20	688008	澜起科技	46,512,684.11	43.70
21	601601	中国太保	44,742,769.68	42.03
22	688981	中芯国际	44,010,904.05	41.34
23	600900	长江电力	43,996,414.00	41.33
24	000651	格力电器	43,790,561.00	41.14
25	601328	交通银行	43,747,988.00	41.10
26	601288	农业银行	43,299,963.00	40.68
27	600183	生益科技	43,259,449.00	40.64
28	600030	中信证券	43,034,517.90	40.43
29	000858	五粮液	41,718,051.01	39.19
30	600104	上汽集团	41,243,236.00	38.74
31	603993	洛阳钼业	41,057,692.00	38.57
32	600919	江苏银行	40,930,737.68	38.45
33	600941	中国移动	40,888,273.00	38.41
34	600690	海尔智家	39,723,141.45	37.32
35	601857	中国石油	38,395,455.00	36.07
36	000630	铜陵有色	37,288,140.00	35.03
37	601816	京沪高铁	36,941,086.00	34.70
38	603019	中科曙光	36,673,104.00	34.45
39	002594	比亚迪	36,524,191.00	34.31
40	600887	伊利股份	35,139,372.00	33.01
41	601211	国泰海通	34,722,534.56	32.62
42	600926	杭州银行	33,163,481.00	31.15
43	601988	中国银行	32,364,220.00	30.40
44	601009	南京银行	31,002,086.00	29.12
45	688041	海光信息	30,987,955.71	29.11
46	603501	豪威集团	30,906,636.76	29.03

47	000538	云南白药	30,754,741.40	28.89
48	601088	中国神华	30,537,115.00	28.69
49	601169	北京银行	29,761,105.00	27.96
50	601658	邮储银行	29,659,070.00	27.86
51	601818	光大银行	29,591,684.00	27.80
52	600016	民生银行	29,578,533.00	27.79
53	601998	中信银行	29,442,223.00	27.66
54	601766	中国中车	29,262,252.68	27.49
55	600999	招商证券	29,180,735.00	27.41
56	603799	华友钴业	28,820,593.00	27.07
57	601728	中国电信	28,818,689.00	27.07
58	600031	三一重工	28,662,035.00	26.93
59	002352	顺丰控股	28,363,527.00	26.65
60	002142	宁波银行	28,272,118.00	26.56
61	601838	成都银行	28,150,656.00	26.45
62	300014	亿纬锂能	28,080,490.00	26.38
63	688126	沪硅产业	27,983,045.45	26.29
64	603986	兆易创新	27,588,661.48	25.92
65	600415	小商品城	27,409,401.00	25.75
66	601939	建设银行	27,312,635.00	25.66
67	600050	中国联通	27,063,007.00	25.42
68	601668	中国建筑	26,965,220.00	25.33
69	600176	中国巨石	26,903,950.00	25.27
70	000100	TCL 科技	26,885,589.00	25.26
71	002463	沪电股份	26,740,544.00	25.12
72	601868	中国能建	26,733,230.00	25.11
73	002230	科大讯飞	26,540,061.00	24.93
74	601377	兴业证券	26,217,959.00	24.63
75	300033	同花顺	26,209,813.00	24.62
76	000157	中联重科	26,060,249.00	24.48
77	002493	荣盛石化	25,440,091.00	23.90
78	000425	徐工机械	25,318,893.00	23.79
79	600585	海螺水泥	25,025,790.00	23.51
80	600019	宝钢股份	24,891,682.00	23.38
81	002241	歌尔股份	24,850,100.00	23.34
82	601916	浙商银行	24,173,457.00	22.71
83	300759	康龙化成	24,152,441.00	22.69
84	600150	中国船舶	24,143,037.53	22.68
85	603296	华勤技术	24,124,824.00	22.66
86	600160	巨化股份	23,952,456.36	22.50
87	600918	中泰证券	23,945,832.00	22.50
88	002415	海康威视	23,831,278.00	22.39
89	601336	新华保险	23,709,368.00	22.27
90	002049	紫光国微	23,647,309.00	22.21

91	688599	天合光能	23,491,574.69	22.07
92	000338	潍柴动力	23,368,830.00	21.95
93	002709	天赐材料	23,265,299.00	21.86
94	000408	藏格矿业	23,092,019.00	21.69
95	002916	深南电路	22,931,883.00	21.54
96	600039	四川路桥	22,725,590.80	21.35
97	600406	国电南瑞	22,723,785.85	21.35
98	000938	紫光股份	22,659,686.00	21.29
99	601877	正泰电器	22,591,399.70	21.22
100	600219	南山铝业	22,577,298.00	21.21
101	002311	海大集团	22,302,036.00	20.95
102	600660	福耀玻璃	22,265,819.00	20.92
103	600958	东方证券	22,160,202.84	20.82
104	601117	中国化学	22,082,047.00	20.74
105	000708	中信特钢	22,059,498.00	20.72
106	600018	上港集团	22,022,417.00	20.69
107	002236	大华股份	21,990,494.00	20.66
108	300442	润泽科技	21,763,900.00	20.45
109	601319	中国人保	21,723,828.00	20.41
110	600460	士兰微	21,723,427.00	20.41
111	000301	东方盛虹	21,699,995.99	20.39
112	600875	东方电气	21,522,964.00	20.22
113	300098	高新兴	21,490,561.00	20.19
114	601360	三六零	21,374,190.00	20.08
115	000975	山金国际	21,342,563.00	20.05
116	603288	海天味业	21,171,334.00	19.89
117	002129	TCL 中环	21,134,231.09	19.85
118	600482	中国动力	21,127,788.00	19.85
119	688111	金山办公	20,991,257.82	19.72
120	600115	中国东航	20,682,080.00	19.43
121	600196	复星医药	20,623,275.30	19.37
122	601633	长城汽车	20,586,573.00	19.34
123	601688	华泰证券	20,575,444.00	19.33
124	000001	平安银行	20,532,896.00	19.29
125	600015	华夏银行	20,375,887.00	19.14
126	000166	申万宏源	20,363,030.00	19.13
127	002027	分众传媒	20,249,792.00	19.02
128	601808	中海油服	20,185,309.00	18.96
129	601390	中国中铁	20,130,524.00	18.91
130	000963	华东医药	19,950,501.00	18.74
131	001979	招商蛇口	19,931,982.00	18.72
132	688396	华润微	19,841,542.67	18.64
133	600547	山东黄金	19,838,974.20	18.64
134	600372	中航机载	19,379,491.69	18.21

135	600489	中金黄金	19,254,424.00	18.09
136	601111	中国国航	19,196,984.00	18.03
137	688271	联影医疗	19,182,954.23	18.02
138	300015	爱尔眼科	18,904,387.00	17.76
139	601878	浙商证券	18,738,459.00	17.60
140	600741	华域汽车	18,736,392.00	17.60
141	601901	方正证券	18,712,126.00	17.58
142	601600	中国铝业	18,646,189.00	17.52
143	002938	鹏鼎控股	18,592,391.68	17.47
144	601225	陕西煤业	18,510,836.00	17.39
145	300999	金龙鱼	18,483,470.36	17.36
146	600027	华电国际	18,443,879.00	17.33
147	601995	中金公司	18,418,106.00	17.30
148	600332	白云山	18,318,122.00	17.21
149	601628	中国人寿	18,277,042.00	17.17
150	688009	中国通号	18,172,378.27	17.07
151	600029	南方航空	18,099,973.00	17.00
152	002001	新和成	18,063,557.00	16.97
153	600233	圆通速递	17,749,178.00	16.67
154	601881	中国银河	17,591,825.89	16.53
155	000932	华菱钢铁	17,583,239.00	16.52
156	600795	国电电力	17,546,380.00	16.48
157	688223	晶科能源	17,529,277.43	16.47
158	601298	青岛港	17,349,811.00	16.30
159	002371	北方华创	17,297,001.60	16.25
160	601607	上海医药	17,261,876.75	16.22
161	601872	招商轮船	17,128,802.00	16.09
162	002460	赣锋锂业	16,978,777.00	15.95
163	002648	卫星化学	16,883,408.00	15.86
164	002028	思源电气	16,819,284.00	15.80
165	600011	华能国际	16,762,302.00	15.75
166	600166	福田汽车	16,737,149.00	15.72
167	301387	光大同创	16,727,264.40	15.71
168	601186	中国铁建	16,656,287.00	15.65
169	600028	中国石化	16,405,468.00	15.41
170	002074	国轩高科	16,215,617.00	15.23
171	300124	汇川技术	16,137,228.00	15.16
172	603267	鸿远电子	16,076,942.00	15.10
173	600111	北方稀土	15,938,125.00	14.97
174	601077	渝农商行	15,803,144.00	14.85
175	600893	航发动力	15,682,100.99	14.73
176	600346	恒力石化	15,633,612.00	14.69
177	600188	兖矿能源	15,620,932.55	14.67
178	601066	中信建投	15,531,130.00	14.59

179	601236	红塔证券	15,415,689.50	14.48
180	600089	特变电工	15,239,001.32	14.32
181	601825	沪农商行	15,186,618.00	14.27
182	002483	润邦股份	15,162,650.40	14.24
183	600570	恒生电子	14,947,945.00	14.04
184	601669	中国电建	14,521,623.00	13.64
185	002050	三花智控	14,516,178.00	13.64
186	300433	蓝思科技	14,386,972.00	13.52
187	603379	三美股份	14,369,860.00	13.50
188	300232	洲明科技	14,253,298.00	13.39
189	601989	中国重工	14,063,709.00	13.21
190	002396	星网锐捷	13,946,017.00	13.10
191	688103	国力电子	13,858,940.16	13.02
192	601991	大唐发电	13,796,270.00	12.96
193	601058	赛轮轮胎	13,784,982.00	12.95
194	000030	富奥股份	13,654,415.00	12.83
195	000807	云铝股份	13,497,450.00	12.68
196	603890	春秋电子	13,408,557.00	12.60
197	601238	广汽集团	12,977,360.00	12.19
198	600963	岳阳林纸	12,776,316.00	12.00
199	000895	双汇发展	12,728,246.00	11.96
200	301607	富特科技	12,710,235.00	11.94
201	002625	光启技术	12,709,032.00	11.94
202	688472	阿特斯	12,542,818.53	11.78
203	300628	亿联网络	12,536,762.16	11.78
204	002206	海利得	12,444,342.00	11.69
205	600938	中国海油	12,428,857.00	11.68
206	002284	亚太股份	12,398,539.00	11.65
207	600009	上海机场	12,352,211.00	11.60
208	600438	通威股份	12,352,036.00	11.60
209	601788	光大证券	12,332,486.00	11.59
210	300438	鹏辉能源	12,327,218.00	11.58
211	688700	东威科技	12,235,184.29	11.49
212	002350	北京科锐	12,167,946.00	11.43
213	300347	泰格医药	12,142,634.00	11.41
214	600066	宇通客车	12,115,435.02	11.38
215	002349	精华制药	12,001,264.00	11.27
216	688319	欧林生物	11,693,150.31	10.98
217	000977	浪潮信息	11,680,885.00	10.97
218	300408	三环集团	11,608,161.00	10.90
219	688063	派能科技	11,601,528.89	10.90
220	600588	用友网络	11,480,587.00	10.79
221	002179	中航光电	11,479,620.00	10.78
222	600674	川投能源	11,468,710.00	10.77

223	301095	广立微	11,410,747.00	10.72
224	600490	鹏欣资源	11,395,727.00	10.71
225	688191	智洋创新	11,291,570.01	10.61
226	002736	国信证券	11,262,674.00	10.58
227	600989	宝丰能源	11,201,866.00	10.52
228	002252	上海莱士	11,154,713.00	10.48
229	300008	天海防务	11,105,784.00	10.43
230	688036	传音控股	11,018,676.79	10.35
231	600578	京能电力	10,980,687.00	10.32
232	600905	三峡能源	10,971,881.00	10.31
233	600063	皖维高新	10,971,136.00	10.31
234	300850	新强联	10,957,226.00	10.29
235	300782	卓胜微	10,858,937.44	10.20
236	601012	隆基绿能	10,726,919.00	10.08
237	688187	时代电气	10,621,846.37	9.98
238	688678	福立旺	10,592,508.68	9.95
239	688267	中触媒	10,544,008.56	9.91
240	002983	芯瑞达	10,244,227.61	9.62
241	688150	莱特光电	10,168,901.86	9.55
242	000893	亚钾国际	9,915,312.00	9.31
243	601865	福莱特	9,886,401.00	9.29
244	600025	华能水电	9,884,421.00	9.29
245	000876	新希望	9,844,573.00	9.25
246	601898	中煤能源	9,771,436.00	9.18
247	600600	青岛啤酒	9,713,429.00	9.13
248	000568	泸州老窖	9,623,088.00	9.04
249	002333	罗普斯金	9,595,543.00	9.01
250	002304	洋河股份	9,475,198.00	8.90
251	688456	有研粉材	9,463,518.93	8.89
252	603009	北特科技	9,450,912.00	8.88
253	000800	一汽解放	9,374,673.98	8.81
254	600023	浙能电力	9,374,472.00	8.81
255	300709	精研科技	9,329,660.92	8.76
256	600866	星湖科技	9,279,671.00	8.72
257	301606	绿联科技	9,172,905.00	8.62
258	600803	新奥股份	9,088,264.00	8.54
259	600499	科达制造	9,077,864.00	8.53
260	603218	日月股份	9,034,183.00	8.49
261	600085	同仁堂	9,004,906.00	8.46
262	002920	德赛西威	8,942,911.00	8.40
263	000778	新兴铸管	8,857,643.00	8.32
264	300041	回天新材	8,845,420.00	8.31
265	601006	大秦铁路	8,772,452.00	8.24
266	688208	道通科技	8,731,433.06	8.20

267	300498	温氏股份	8,660,839.00	8.14
268	600801	华新建材	8,592,817.00	8.07
269	002601	龙佰集团	8,544,498.00	8.03
270	688365	光云科技	8,519,993.36	8.00
271	000404	长虹华意	8,491,021.00	7.98
272	600362	江西铜业	8,484,098.00	7.97
273	688591	泰凌微	8,398,935.88	7.89
274	601665	齐鲁银行	8,395,139.00	7.89
275	000625	长安汽车	8,297,355.00	7.79
276	000089	深圳机场	8,196,581.00	7.70
277	002275	桂林三金	8,149,812.00	7.66
278	600309	万华化学	8,119,956.00	7.63
279	603173	福斯达	8,088,099.00	7.60
280	300418	昆仑万维	7,980,738.00	7.50
281	601229	上海银行	7,901,313.00	7.42
282	688496	清越科技	7,854,191.67	7.38
283	600584	长电科技	7,831,069.00	7.36
284	688636	智明达	7,787,768.82	7.32
285	600305	恒顺醋业	7,716,732.00	7.25
286	301329	信音电子	7,596,697.00	7.14
287	600010	包钢股份	7,471,358.00	7.02
288	003037	三和管桩	7,414,545.00	6.97
289	600703	三安光电	7,349,382.00	6.90
290	603166	福达股份	7,336,254.00	6.89
291	601113	华鼎股份	7,293,553.00	6.85
292	601339	百隆东方	7,232,232.00	6.79
293	600048	保利发展	7,194,428.00	6.76
294	600515	海南机场	7,190,847.01	6.76
295	002222	福晶科技	7,152,176.00	6.72
296	603806	福斯特	7,146,635.72	6.71
297	300450	先导智能	7,127,151.00	6.70
298	603989	艾华集团	7,092,893.00	6.66
299	300187	永清环保	6,998,568.00	6.57
300	300206	理邦仪器	6,904,090.00	6.49
301	300777	中简科技	6,887,322.68	6.47
302	300760	迈瑞医疗	6,792,528.00	6.38
303	688378	奥来德	6,784,550.18	6.37
304	688610	埃科光电	6,765,135.59	6.36
305	002180	纳思达	6,755,869.00	6.35
306	002466	天齐锂业	6,737,298.00	6.33
307	603061	金海通	6,646,461.00	6.24
308	300088	长信科技	6,593,619.00	6.19
309	688257	新锐股份	6,462,211.92	6.07
310	688518	联赢激光	6,322,442.27	5.94

311	301397	溯联股份	6,180,024.40	5.81
312	300708	聚灿光电	6,167,422.00	5.79
313	601619	嘉泽新能	6,154,283.00	5.78
314	001965	招商公路	6,151,224.18	5.78
315	605117	德业股份	6,096,835.60	5.73
316	688033	天宜新材	6,066,232.10	5.70
317	301526	国际复材	5,999,329.00	5.64
318	688207	格灵深瞳	5,992,642.66	5.63
319	300389	艾比森	5,959,025.00	5.60
320	002626	金达威	5,938,720.00	5.58
321	601127	赛力斯	5,925,933.00	5.57
322	300693	盛弘股份	5,883,062.00	5.53
323	601919	中远海控	5,832,317.00	5.48
324	600845	宝信软件	5,792,719.00	5.44
325	688303	大全能源	5,744,308.92	5.40
326	600745	闻泰科技	5,731,005.00	5.38
327	000529	广弘控股	5,706,990.00	5.36
328	000786	北新建材	5,651,820.00	5.31
329	000768	中航西飞	5,645,023.00	5.30
330	603817	海峡环保	5,639,241.00	5.30
331	300548	长芯博创	5,587,282.00	5.25
332	000617	中油资本	5,580,045.00	5.24
333	600552	凯盛科技	5,564,404.00	5.23
334	002555	三七互娱	5,523,113.00	5.19
335	688539	高华科技	5,509,993.43	5.18
336	301236	软通动力	5,481,374.15	5.15
337	688260	昀冢科技	5,472,624.03	5.14
338	600237	铜峰电子	5,463,578.00	5.13
339	603270	金帝股份	5,429,034.00	5.10
340	688509	正元地信	5,413,845.05	5.09
341	688593	新相微	5,385,297.28	5.06
342	000999	华润三九	5,290,591.30	4.97
343	002459	晶澳科技	5,192,351.00	4.88
344	002414	高德红外	5,154,341.51	4.84
345	600382	广东明珠	5,115,148.00	4.81
346	603612	索通发展	5,104,969.00	4.80
347	688403	汇成股份	5,091,471.23	4.78
348	688088	虹软科技	5,083,824.70	4.78
349	601996	丰林集团	5,046,231.00	4.74
350	000776	广发证券	5,044,839.00	4.74
351	603328	依顿电子	5,033,841.30	4.73
352	301128	强瑞技术	5,005,747.60	4.70
353	002812	恩捷股份	4,957,840.00	4.66
354	688143	长盈通	4,950,793.84	4.65

355	688310	迈得医疗	4,927,642.19	4.63
356	300731	科创新源	4,916,887.00	4.62
357	601689	拓普集团	4,874,359.00	4.58
358	688653	康希通信	4,777,709.39	4.49
359	300476	胜宏科技	4,771,312.00	4.48
360	688206	概伦电子	4,702,673.39	4.42
361	601888	中国中免	4,696,417.00	4.41
362	688244	永信至诚	4,687,231.19	4.40
363	300394	天孚通信	4,681,305.00	4.40
364	002714	牧原股份	4,674,160.00	4.39
365	002614	奥佳华	4,653,134.00	4.37
366	603106	恒银科技	4,594,463.00	4.32
367	605208	永茂泰	4,584,056.00	4.31
368	002007	华兰生物	4,577,881.00	4.30
369	603386	骏亚科技	4,566,687.00	4.29
370	601059	信达证券	4,493,244.00	4.22
371	300369	绿盟科技	4,386,319.00	4.12
372	688387	信科移动	4,370,664.59	4.11
373	688186	广大特材	4,354,561.49	4.09
374	000983	山西焦煤	4,302,913.00	4.04
375	600507	方大特钢	4,271,311.25	4.01
376	605499	东鹏饮料	4,264,206.00	4.01
377	600429	三元股份	4,234,729.00	3.98
378	002782	可立克	4,231,276.00	3.97
379	300252	金信诺	4,218,134.00	3.96
380	688061	灿瑞科技	4,188,457.74	3.93
381	300832	新产业	4,163,908.00	3.91
382	300762	上海瀚讯	4,131,299.00	3.88
383	300122	智飞生物	4,071,908.00	3.83
384	688410	山外山	4,037,755.24	3.79
385	300162	雷曼光电	4,025,580.00	3.78
386	688082	盛美上海	4,009,988.38	3.77
387	688521	芯原股份	3,972,205.82	3.73
388	603685	晨丰科技	3,958,771.78	3.72
389	300048	合康新能	3,907,694.00	3.67
390	300798	锦鸡股份	3,885,774.00	3.65
391	601985	中国核电	3,882,177.00	3.65
392	300241	瑞丰光电	3,818,498.00	3.59
393	300414	中光防雷	3,769,776.00	3.54
394	600064	南京高科	3,764,726.00	3.54
395	300791	仙乐健康	3,756,331.00	3.53
396	600685	中船防务	3,754,555.00	3.53
397	300056	中创环保	3,729,030.00	3.50
398	688049	炬芯科技	3,686,549.56	3.46

399	601311	骆驼股份	3,684,534.00	3.46
400	001896	豫能控股	3,683,037.00	3.46
401	002285	世联行	3,601,725.00	3.38
402	300366	ST 创意	3,589,313.00	3.37
403	688325	赛微微电	3,553,048.71	3.34
404	600300	维维股份	3,513,481.00	3.30
405	002600	领益智造	3,512,471.00	3.30
406	300790	宇瞳光学	3,499,284.00	3.29
407	688012	中微公司	3,450,602.46	3.24
408	301379	天山电子	3,438,631.69	3.23
409	300284	苏交科	3,411,164.00	3.20
410	688708	佳驰科技	3,364,635.79	3.16
411	001316	润贝航科	3,304,872.00	3.10
412	003027	同兴科技	3,303,058.00	3.10
413	002449	国星光电	3,291,607.00	3.09
414	300913	兆龙互连	3,264,386.00	3.07
415	300769	德方纳米	3,248,099.00	3.05
416	300766	每日互动	3,214,961.00	3.02
417	002057	中钢天源	3,210,904.00	3.02
418	003033	征和工业	3,206,157.00	3.01
419	688108	赛诺医疗	3,183,252.92	2.99
420	688189	南新制药	3,152,411.79	2.96
421	000099	中信海直	3,099,119.00	2.91
422	688141	杰华特	3,079,243.73	2.89
423	601700	风范股份	3,078,533.00	2.89
424	300053	航宇微	3,064,649.00	2.88
425	300027	华谊兄弟	3,041,145.00	2.86
426	300083	创世纪	3,030,564.00	2.85
427	300873	海晨股份	3,020,545.00	2.84
428	300702	天宇股份	3,016,900.00	2.83
429	301488	豪恩汽电	3,005,058.00	2.82
430	688252	天德钰	3,004,667.54	2.82
431	688602	康鹏科技	2,993,162.19	2.81
432	300609	汇纳科技	2,977,267.00	2.80
433	002478	常宝股份	2,961,998.00	2.78
434	002512	达华智能	2,950,655.00	2.77
435	300563	神宇股份	2,946,349.00	2.77
436	300071	福石控股	2,932,583.00	2.75
437	688166	博瑞医药	2,920,789.93	2.74
438	300107	建新股份	2,916,939.00	2.74
439	002695	煌上煌	2,908,223.00	2.73
440	000868	安凯客车	2,856,370.00	2.68
441	688676	金盘科技	2,837,205.34	2.67
442	300513	恒实科技	2,836,124.00	2.66

443	002271	东方雨虹	2,835,128.00	2.66
444	601519	大智慧	2,781,397.00	2.61
445	600161	天坛生物	2,779,029.00	2.61
446	688611	杭州柯林	2,747,706.56	2.58
447	002374	中锐股份	2,739,407.00	2.57
448	688205	德科立	2,728,282.99	2.56
449	688047	龙芯中科	2,719,004.11	2.55
450	688259	创耀科技	2,717,926.90	2.55
451	688320	禾川科技	2,695,710.45	2.53
452	600860	京城股份	2,687,518.00	2.52
453	600725	云维股份	2,667,472.00	2.51
454	002297	博云新材	2,666,864.00	2.51
455	601698	中国卫通	2,642,405.00	2.48
456	300177	中海达	2,597,980.00	2.44
457	002422	科伦药业	2,596,482.00	2.44
458	601929	吉视传媒	2,586,306.00	2.43
459	601608	中信重工	2,569,458.00	2.41
460	300192	科德教育	2,566,850.00	2.41
461	601330	绿色动力	2,563,104.00	2.41
462	300352	北信源	2,537,061.00	2.38
463	688226	威腾电气	2,532,866.94	2.38
464	300292	吴通控股	2,531,962.00	2.38
465	603062	麦加芯彩	2,524,764.00	2.37
466	603833	欧派家居	2,518,448.00	2.37
467	601618	中国中冶	2,517,159.00	2.36
468	300291	百纳千成	2,507,829.00	2.36
469	688096	京源环保	2,496,332.60	2.35
470	301349	信德新材	2,482,216.00	2.33
471	300073	当升科技	2,478,105.00	2.33
472	002479	富春环保	2,443,457.00	2.30
473	688201	信安世纪	2,425,394.58	2.28
474	002876	三利谱	2,412,068.00	2.27
475	603499	翔港科技	2,400,561.00	2.26
476	300018	中元股份	2,396,087.00	2.25
477	300271	华宇软件	2,388,459.00	2.24
478	300496	中科创达	2,370,982.00	2.23
479	600105	永鼎股份	2,357,494.00	2.21
480	688392	骄成超声	2,356,985.90	2.21
481	688159	有方科技	2,340,709.42	2.20
482	300257	开山股份	2,337,909.00	2.20
483	300386	飞天诚信	2,326,788.00	2.19
484	600131	国网信通	2,313,630.00	2.17
485	688629	华丰科技	2,310,196.45	2.17
486	301372	科净源	2,298,830.00	2.16

487	688173	希荻微	2,278,548.87	2.14
488	688766	普冉股份	2,272,806.51	2.14
489	300068	南都电源	2,269,193.00	2.13
490	688176	亚虹医药	2,252,969.61	2.12
491	600322	津投城开	2,202,801.00	2.07
492	000683	博源化工	2,200,777.00	2.07
493	002391	长青股份	2,195,210.00	2.06
494	603657	春光科技	2,187,490.00	2.05
495	601003	柳钢股份	2,170,292.00	2.04
496	688238	和元生物	2,165,627.45	2.03
497	000962	东方钨业	2,162,941.00	2.03
498	603138	海量数据	2,158,180.00	2.03
499	600252	中恒集团	2,153,999.00	2.02
500	002734	利民股份	2,149,911.00	2.02
501	603186	华正新材	2,145,861.00	2.02
502	002885	京泉华	2,140,133.00	2.01
503	300279	和晶科技	2,139,079.00	2.01
504	300193	佳士科技	2,135,110.00	2.01
505	003001	中岩大地	2,132,131.00	2.00

注：本项的“累计买入金额”按买入成交金额（成交单价乘以成交数量）填列，不考虑相关交易费用。

8.4.2 累计卖出金额超期初基金资产净值 2%或前 20 名的股票明细

金额单位：人民币元

序号	股票代码	股票名称	本期累计卖出金额	占期初基金资产净值比例(%)
1	600183	生益科技	45,341,996.00	42.60
2	601138	工业富联	43,832,055.25	41.18
3	688256	寒武纪	42,658,769.12	40.07
4	000063	中兴通讯	41,188,063.00	38.69
5	601288	农业银行	40,465,429.00	38.01
6	600000	浦发银行	40,269,378.00	37.83
7	300750	宁德时代	38,555,898.92	36.22
8	600519	贵州茅台	38,087,382.00	35.78
9	603259	药明康德	37,588,890.80	35.31
10	601166	兴业银行	37,533,722.00	35.26
11	688008	澜起科技	37,045,115.52	34.80
12	000651	格力电器	36,554,285.00	34.34
13	603019	中科曙光	36,041,194.96	33.86
14	688981	中芯国际	35,497,008.88	33.35
15	601857	中国石油	35,454,194.00	33.31
16	600941	中国移动	35,295,804.00	33.16
17	600036	招商银行	34,880,041.00	32.77

18	000858	五 粮 液	33,304,568.00	31.29
19	601601	中国太保	33,164,570.00	31.16
20	000630	铜陵有色	32,422,037.00	30.46
21	000725	京东方 A	32,277,488.00	30.32
22	601318	中国平安	32,204,462.00	30.25
23	300059	东方财富	31,705,848.00	29.79
24	002475	立讯精密	30,970,982.00	29.09
25	601988	中国银行	30,896,416.00	29.02
26	300274	阳光电源	30,599,621.00	28.75
27	300308	中际旭创	30,562,299.00	28.71
28	600104	上汽集团	30,033,682.99	28.21
29	688126	沪硅产业	30,010,376.05	28.19
30	300502	新易盛	30,009,296.00	28.19
31	601899	紫金矿业	29,870,871.00	28.06
32	300014	亿纬锂能	28,759,596.00	27.02
33	601728	中国电信	28,383,537.00	26.66
34	600030	中信证券	28,295,979.00	26.58
35	600690	海尔智家	27,690,009.89	26.01
36	002352	顺丰控股	27,577,612.00	25.91
37	603993	洛阳钼业	27,529,940.00	25.86
38	600900	长江电力	27,519,402.00	25.85
39	002463	沪电股份	27,186,202.00	25.54
40	002230	科大讯飞	26,455,679.00	24.85
41	601877	正泰电器	26,063,151.00	24.48
42	002142	宁波银行	26,007,811.50	24.43
43	600875	东方电气	25,385,678.00	23.85
44	000333	美的集团	24,840,798.00	23.34
45	600919	江苏银行	24,537,179.00	23.05
46	601600	中国铝业	24,070,119.00	22.61
47	601688	华泰证券	23,789,533.00	22.35
48	300098	高新兴	23,456,944.00	22.04
49	688041	海光信息	23,138,153.00	21.74
50	688599	天合光能	23,092,410.28	21.69
51	002594	比亚迪	22,937,280.00	21.55
52	600176	中国巨石	22,801,522.58	21.42
53	000538	云南白药	22,564,914.20	21.20
54	603799	华友钴业	22,413,707.00	21.06
55	002129	TCL 中环	21,999,312.18	20.67
56	600489	中金黄金	21,909,137.98	20.58
57	601939	建设银行	21,177,570.00	19.89
58	601328	交通银行	20,571,382.00	19.33
59	002493	荣盛石化	20,525,176.50	19.28
60	601868	中国能建	20,512,175.04	19.27
61	000408	藏格矿业	20,422,140.00	19.19

62	600016	民生银行	20,350,312.00	19.12
63	600547	山东黄金	20,317,571.26	19.09
64	600918	中泰证券	20,173,850.00	18.95
65	600150	中国船舶	20,062,114.19	18.85
66	600276	恒瑞医药	20,021,314.49	18.81
67	600999	招商证券	19,848,074.00	18.65
68	000338	潍柴动力	19,779,774.00	18.58
69	601816	京沪高铁	19,767,975.00	18.57
70	601838	成都银行	19,755,013.00	18.56
71	600460	士兰微	19,666,163.00	18.47
72	000938	紫光股份	19,664,377.00	18.47
73	601377	兴业证券	19,638,355.00	18.45
74	000301	东方盛虹	19,624,041.00	18.44
75	601658	邮储银行	19,595,571.00	18.41
76	600926	杭州银行	19,492,906.00	18.31
77	603296	华勤技术	19,270,456.00	18.10
78	601998	中信银行	19,244,251.00	18.08
79	000157	中联重科	19,130,135.00	17.97
80	601009	南京银行	19,089,627.00	17.93
81	000001	平安银行	19,072,275.00	17.92
82	300015	爱尔眼科	18,631,977.00	17.50
83	601995	中金公司	18,617,778.00	17.49
84	600160	巨化股份	18,602,509.10	17.48
85	600585	海螺水泥	18,520,271.18	17.40
86	600089	特变电工	18,409,224.26	17.29
87	600219	南山铝业	18,212,371.00	17.11
88	600332	白云山	18,028,448.49	16.94
89	600111	北方稀土	17,966,969.70	16.88
90	603501	豪威集团	17,896,061.00	16.81
91	601766	中国中车	17,811,324.00	16.73
92	300759	康龙化成	17,787,765.96	16.71
93	601336	新华保险	17,712,009.00	16.64
94	000932	华菱钢铁	17,623,565.00	16.56
95	002709	天赐材料	17,328,789.00	16.28
96	601818	光大银行	17,223,082.00	16.18
97	000708	中信特钢	17,204,935.00	16.16
98	601360	三六零	16,981,724.00	15.95
99	688111	金山办公	16,968,918.97	15.94
100	301387	光大同创	16,797,453.52	15.78
101	601211	国泰海通	16,796,847.66	15.78
102	600050	中国联通	16,739,799.00	15.73
103	600887	伊利股份	16,725,337.00	15.71
104	000425	徐工机械	16,502,722.00	15.50
105	601628	中国人寿	16,371,452.00	15.38

106	600415	小商品城	16,361,717.00	15.37
107	601088	中国神华	16,202,119.00	15.22
108	601225	陕西煤业	16,199,914.00	15.22
109	601989	中国重工	15,909,888.15	14.95
110	688396	华润微	15,873,526.79	14.91
111	601916	浙商银行	15,802,708.00	14.85
112	601319	中国人保	15,714,952.00	14.76
113	601390	中国中铁	15,701,684.00	14.75
114	002483	润邦股份	15,541,852.00	14.60
115	000807	云铝股份	15,532,535.00	14.59
116	600019	宝钢股份	15,499,559.00	14.56
117	002236	大华股份	15,497,314.00	14.56
118	600115	中国东航	15,298,899.00	14.37
119	600018	上港集团	15,232,598.00	14.31
120	601808	中海油服	15,142,325.00	14.23
121	600039	四川路桥	15,128,920.00	14.21
122	002050	三花智控	14,951,688.00	14.05
123	688271	联影医疗	14,914,281.63	14.01
124	300232	洲明科技	14,840,997.00	13.94
125	002241	歌尔股份	14,758,822.00	13.86
126	002916	深南电路	14,747,891.50	13.85
127	601117	中国化学	14,725,410.00	13.83
128	600166	福田汽车	14,723,073.00	13.83
129	688472	阿特斯	14,715,970.19	13.82
130	601169	北京银行	14,561,249.00	13.68
131	002396	星网锐捷	14,547,040.00	13.67
132	300442	润泽科技	14,529,044.00	13.65
133	601991	大唐发电	14,288,157.00	13.42
134	000100	TCL 科技	14,220,824.00	13.36
135	002049	紫光国微	14,134,646.00	13.28
136	601669	中国电建	14,117,188.00	13.26
137	600196	复星医药	13,749,175.00	12.92
138	300433	蓝思科技	13,727,943.00	12.90
139	000030	富奥股份	13,617,698.00	12.79
140	300124	汇川技术	13,593,719.00	12.77
141	600482	中国动力	13,545,222.00	12.72
142	603267	鸿远电子	13,533,625.00	12.71
143	002736	国信证券	13,457,336.00	12.64
144	600031	三一重工	13,343,764.00	12.54
145	600963	岳阳林纸	13,304,800.00	12.50
146	601788	光大证券	13,138,092.00	12.34
147	601298	青岛港	13,111,471.00	12.32
148	002311	海大集团	13,067,314.87	12.28
149	601607	上海医药	13,054,254.00	12.26

150	300033	同花顺	13,045,514.00	12.26
151	002938	鹏鼎控股	12,928,845.00	12.15
152	300008	天海防务	12,871,233.00	12.09
153	603986	兆易创新	12,858,892.00	12.08
154	000977	浪潮信息	12,822,728.00	12.05
155	601238	广汽集团	12,814,977.00	12.04
156	600372	中航机载	12,810,485.86	12.03
157	601668	中国建筑	12,772,239.00	12.00
158	600066	宇通客车	12,649,245.20	11.88
159	000963	华东医药	12,647,200.00	11.88
160	300850	新强联	12,579,197.00	11.82
161	002350	北京科锐	12,561,032.00	11.80
162	000166	申万宏源	12,541,886.00	11.78
163	688456	有研粉材	12,505,302.15	11.75
164	601633	长城汽车	12,420,357.00	11.67
165	600958	东方证券	12,418,641.32	11.67
166	001979	招商蛇口	12,410,111.00	11.66
167	000975	山金国际	12,261,623.00	11.52
168	688009	中国通号	12,238,174.21	11.50
169	300408	三环集团	12,189,590.00	11.45
170	002206	海利得	12,108,376.00	11.37
171	600741	华域汽车	11,999,489.00	11.27
172	600063	皖维高新	11,991,257.00	11.26
173	603379	三美股份	11,971,503.00	11.25
174	601111	中国国航	11,941,762.00	11.22
175	300999	金龙鱼	11,899,218.00	11.18
176	600438	通威股份	11,846,327.00	11.13
177	600490	鹏欣资源	11,826,106.00	11.11
178	603288	海天味业	11,825,143.00	11.11
179	600588	用友网络	11,636,351.00	10.93
180	600029	南方航空	11,536,633.00	10.84
181	002983	芯瑞达	11,499,108.96	10.80
182	600027	华电国际	11,497,547.00	10.80
183	002349	精华制药	11,484,542.00	10.79
184	688036	传音控股	11,381,508.33	10.69
185	601878	浙商证券	11,374,559.00	10.69
186	688223	晶科能源	11,348,966.06	10.66
187	002371	北方华创	11,289,254.00	10.61
188	601186	中国铁建	11,250,873.00	10.57
189	600795	国电电力	11,162,963.00	10.49
190	002001	新和成	11,127,023.20	10.45
191	601872	招商轮船	10,966,859.00	10.30
192	600406	国电南瑞	10,955,122.18	10.29
193	601901	方正证券	10,922,727.00	10.26

194	600578	京能电力	10,902,302.00	10.24
195	002252	上海莱士	10,900,900.00	10.24
196	600905	三峡能源	10,822,758.00	10.17
197	300782	卓胜微	10,731,622.00	10.08
198	688150	莱特光电	10,595,375.78	9.95
199	601077	渝农商行	10,550,272.70	9.91
200	002179	中航光电	10,416,260.06	9.79
201	000893	亚钾国际	10,355,952.00	9.73
202	600233	圆通速递	10,347,576.00	9.72
203	600362	江西铜业	10,260,813.00	9.64
204	300628	亿联网络	10,219,539.84	9.60
205	002648	卫星化学	10,193,220.00	9.58
206	600015	华夏银行	10,047,192.00	9.44
207	603218	日月股份	9,964,522.00	9.36
208	601881	中国银河	9,950,643.74	9.35
209	603173	福斯达	9,927,832.00	9.33
210	002460	赣锋锂业	9,925,901.60	9.32
211	002415	海康威视	9,871,619.00	9.27
212	600893	航发动力	9,863,574.00	9.27
213	601012	隆基绿能	9,832,227.00	9.24
214	603890	春秋电子	9,780,632.00	9.19
215	002284	亚太股份	9,705,972.00	9.12
216	600866	星湖科技	9,566,035.00	8.99
217	688103	国力电子	9,502,927.83	8.93
218	000876	新希望	9,465,217.00	8.89
219	601236	红塔证券	9,461,119.10	8.89
220	000568	泸州老窖	9,401,720.00	8.83
221	600346	恒力石化	9,347,065.00	8.78
222	600025	华能水电	9,290,698.00	8.73
223	300438	鹏辉能源	9,246,393.00	8.69
224	600011	华能国际	9,218,150.00	8.66
225	600499	科达制造	9,186,051.00	8.63
226	688063	派能科技	9,169,639.17	8.61
227	603009	北特科技	9,154,849.00	8.60
228	002333	罗普斯金	9,132,453.00	8.58
229	601865	福莱特	9,098,044.00	8.55
230	000404	长虹华意	9,066,163.00	8.52
231	600660	福耀玻璃	8,986,060.00	8.44
232	688365	光云科技	8,929,220.52	8.39
233	002304	洋河股份	8,905,711.00	8.37
234	002275	桂林三金	8,859,179.00	8.32
235	601898	中煤能源	8,777,458.00	8.25
236	601006	大秦铁路	8,777,415.00	8.25
237	002920	德赛西威	8,777,324.00	8.25

238	601066	中信建投	8,775,118.00	8.24
239	688591	泰凌微	8,750,378.20	8.22
240	000800	一汽解放	8,739,135.00	8.21
241	000625	长安汽车	8,654,601.00	8.13
242	688636	智明达	8,506,025.93	7.99
243	003037	三和管桩	8,485,050.00	7.97
244	600085	同仁堂	8,399,682.00	7.89
245	000089	深圳机场	8,329,230.00	7.82
246	688191	智洋创新	8,262,299.43	7.76
247	300041	回天新材	8,251,001.00	7.75
248	002027	分众传媒	8,230,291.00	7.73
249	002074	国轩高科	8,202,496.00	7.71
250	601665	齐鲁银行	8,178,247.00	7.68
251	300450	先导智能	8,161,160.00	7.67
252	000895	双汇发展	8,141,890.00	7.65
253	600188	兖矿能源	8,109,584.00	7.62
254	300418	昆仑万维	8,091,442.00	7.60
255	600674	川投能源	8,047,491.00	7.56
256	688319	欧林生物	8,029,484.07	7.54
257	600305	恒顺醋业	8,014,664.00	7.53
258	688257	新锐股份	7,910,455.02	7.43
259	600584	长电科技	7,900,748.00	7.42
260	600515	海南机场	7,875,763.00	7.40
261	301606	绿联科技	7,863,340.00	7.39
262	600570	恒生电子	7,786,134.58	7.31
263	603989	艾华集团	7,720,418.00	7.25
264	300709	精研科技	7,701,156.00	7.23
265	301607	富特科技	7,577,884.00	7.12
266	301329	信音电子	7,547,046.62	7.09
267	601339	百隆东方	7,479,968.00	7.03
268	688700	东威科技	7,465,759.28	7.01
269	600703	三安光电	7,351,594.00	6.91
270	600010	包钢股份	7,257,872.00	6.82
271	601113	华鼎股份	7,185,200.00	6.75
272	600028	中国石化	7,134,371.00	6.70
273	300777	中简科技	7,030,447.00	6.60
274	300187	永清环保	7,026,484.00	6.60
275	300088	长信科技	6,993,708.00	6.57
276	002466	天齐锂业	6,973,203.00	6.55
277	603166	福达股份	6,950,561.00	6.53
278	301095	广立微	6,924,216.00	6.50
279	603806	福斯特	6,852,958.76	6.44
280	002222	福晶科技	6,840,640.00	6.43
281	300206	理邦仪器	6,807,908.00	6.40

282	601919	中远海控	6,792,676.00	6.38
283	688518	联赢激光	6,763,675.77	6.35
284	688496	清越科技	6,704,214.66	6.30
285	688403	汇成股份	6,622,753.47	6.22
286	603061	金海通	6,616,440.00	6.22
287	300708	聚灿光电	6,507,094.00	6.11
288	002180	纳思达	6,506,221.00	6.11
289	688267	中触媒	6,485,218.55	6.09
290	300760	迈瑞医疗	6,478,835.00	6.09
291	301397	溯联股份	6,474,215.86	6.08
292	688208	道通科技	6,418,970.81	6.03
293	688678	福立旺	6,372,224.20	5.99
294	601058	赛轮轮胎	6,370,415.00	5.98
295	600048	保利发展	6,353,804.00	5.97
296	600023	浙能电力	6,345,577.00	5.96
297	688378	奥来德	6,281,127.62	5.90
298	688593	新相微	6,200,571.07	5.82
299	601619	嘉泽新能	6,199,716.00	5.82
300	605117	德业股份	6,179,296.60	5.80
301	688033	天宜新材	6,107,339.20	5.74
302	300548	长芯博创	6,085,802.00	5.72
303	301526	国际复材	6,021,602.00	5.66
304	688585	上纬新材	6,015,018.13	5.65
305	000776	广发证券	6,004,788.00	5.64
306	603612	索通发展	5,993,117.00	5.63
307	688207	格灵深瞳	5,976,944.45	5.61
308	001965	招商公路	5,931,525.00	5.57
309	300498	温氏股份	5,931,409.00	5.57
310	002028	思源电气	5,923,565.00	5.56
311	601127	赛力斯	5,886,129.00	5.53
312	000617	中油资本	5,810,580.00	5.46
313	002601	龙佰集团	5,810,394.00	5.46
314	300731	科创新源	5,748,128.00	5.40
315	600845	宝信软件	5,743,607.00	5.40
316	002625	光启技术	5,741,612.00	5.39
317	000529	广弘控股	5,739,187.00	5.39
318	600237	铜峰电子	5,735,935.00	5.39
319	002555	三七互娱	5,725,792.00	5.38
320	603817	海峡环保	5,599,850.00	5.26
321	688539	高华科技	5,548,349.45	5.21
322	000786	北新建材	5,522,919.00	5.19
323	300347	泰格医药	5,516,101.00	5.18
324	688260	昀冢科技	5,389,326.56	5.06
325	600429	三元股份	5,374,675.00	5.05

326	600745	闻泰科技	5,309,664.00	4.99
327	688143	长盈通	5,268,584.85	4.95
328	603270	金帝股份	5,265,021.00	4.95
329	603328	依顿电子	5,259,330.36	4.94
330	002459	晶澳科技	5,248,077.00	4.93
331	000778	新兴铸管	5,170,959.00	4.86
332	600801	华新建材	5,170,482.00	4.86
333	000768	中航西飞	5,135,247.00	4.82
334	601996	丰林集团	5,102,346.00	4.79
335	688244	永信至诚	5,098,544.55	4.79
336	688509	正元地信	5,075,728.37	4.77
337	002812	恩捷股份	5,019,555.00	4.72
338	601689	拓普集团	4,988,103.00	4.69
339	301128	强瑞技术	4,980,929.40	4.68
340	300394	天孚通信	4,964,045.00	4.66
341	688653	康希通信	4,958,254.20	4.66
342	600382	广东明珠	4,953,527.00	4.65
343	301236	软通动力	4,946,958.00	4.65
344	688610	埃科光电	4,904,546.07	4.61
345	002626	金达威	4,860,589.00	4.57
346	002614	奥佳华	4,856,580.00	4.56
347	688187	时代电气	4,836,083.15	4.54
348	000999	华润三九	4,799,886.60	4.51
349	601888	中国中免	4,721,491.00	4.44
350	601059	信达证券	4,669,833.00	4.39
351	688310	迈得医疗	4,654,725.46	4.37
352	603106	恒银科技	4,619,319.00	4.34
353	002007	华兰生物	4,603,050.00	4.32
354	688303	大全能源	4,575,181.67	4.30
355	688061	灿瑞科技	4,569,054.75	4.29
356	600507	方大特钢	4,566,414.00	4.29
357	688206	概伦电子	4,530,779.85	4.26
358	300832	新产业	4,502,533.00	4.23
359	688387	信科移动	4,468,792.12	4.20
360	688186	广大特材	4,464,828.11	4.19
361	605208	永茂泰	4,459,676.00	4.19
362	300252	金信诺	4,459,669.00	4.19
363	601825	沪农商行	4,417,601.00	4.15
364	300414	中光防雷	4,381,929.00	4.12
365	300762	上海瀚讯	4,369,941.00	4.11
366	600009	上海机场	4,331,212.00	4.07
367	600600	青岛啤酒	4,276,598.00	4.02
368	300048	合康新能	4,251,607.00	3.99
369	000983	山西焦煤	4,250,839.00	3.99

370	300369	绿盟科技	4,196,078.00	3.94
371	301379	天山电子	4,192,251.35	3.94
372	300798	锦鸡股份	4,164,060.00	3.91
373	603386	骏亚科技	4,147,748.00	3.90
374	688088	虹软科技	4,108,152.24	3.86
375	300693	盛弘股份	4,103,626.00	3.86
376	300241	瑞丰光电	4,045,345.00	3.80
377	300162	雷曼光电	4,031,897.00	3.79
378	002414	高德红外	4,027,192.00	3.78
379	601311	骆驼股份	3,984,411.00	3.74
380	688325	赛微微电	3,918,190.80	3.68
381	688082	盛美上海	3,899,631.19	3.66
382	688410	山外山	3,899,243.98	3.66
383	688521	芯原股份	3,890,277.67	3.65
384	600064	南京高科	3,832,023.00	3.60
385	688049	炬芯科技	3,817,387.41	3.59
386	601985	中国核电	3,802,094.00	3.57
387	001896	豫能控股	3,788,276.22	3.56
388	601229	上海银行	3,764,386.00	3.54
389	603685	晨丰科技	3,706,091.92	3.48
390	300913	兆龙互连	3,691,550.00	3.47
391	002714	牧原股份	3,639,316.00	3.42
392	605499	东鹏饮料	3,621,747.00	3.40
393	300284	苏交科	3,616,608.00	3.40
394	600685	中船防务	3,609,015.00	3.39
395	300791	仙乐健康	3,597,910.00	3.38
396	300122	智飞生物	3,596,780.00	3.38
397	002600	领益智造	3,578,845.00	3.36
398	001316	润贝航科	3,566,500.00	3.35
399	300769	德方纳米	3,494,177.40	3.28
400	600989	宝丰能源	3,492,109.00	3.28
401	003027	同兴科技	3,490,921.00	3.28
402	002285	世联行	3,471,917.41	3.26
403	002782	可立克	3,461,732.00	3.25
404	002449	国星光电	3,436,674.00	3.23
405	300056	中创环保	3,432,761.05	3.22
406	688708	佳驰科技	3,401,573.00	3.20
407	688189	南新制药	3,380,450.41	3.18
408	688252	天德钰	3,370,536.56	3.17
409	300053	航宇微	3,366,750.00	3.16
410	300702	天宇股份	3,356,909.00	3.15
411	600300	维维股份	3,349,581.00	3.15
412	688205	德科立	3,328,034.04	3.13
413	002057	中钢天源	3,318,255.00	3.12

414	301488	豪恩汽电	3,313,719.00	3.11
415	688012	中微公司	3,274,746.36	3.08
416	300563	神宇股份	3,239,568.00	3.04
417	000099	中信海直	3,221,891.00	3.03
418	688108	赛诺医疗	3,217,735.23	3.02
419	601700	风范股份	3,150,596.00	2.96
420	002478	常宝股份	3,142,235.00	2.95
421	688320	禾川科技	3,115,320.71	2.93
422	300083	创世纪	3,106,957.99	2.92
423	688602	康鹏科技	3,093,497.47	2.91
424	300071	福石控股	3,084,177.00	2.90
425	600552	凯盛科技	3,045,380.00	2.86
426	003033	征和工业	3,017,260.00	2.83
427	300873	海晨股份	2,997,340.00	2.82
428	300366	ST 创意	2,975,964.00	2.80
429	600725	云维股份	2,947,325.00	2.77
430	300107	建新股份	2,934,075.00	2.76
431	300766	每日互动	2,932,247.00	2.75
432	300609	汇纳科技	2,892,671.00	2.72
433	300027	华谊兄弟	2,888,019.00	2.71
434	688166	博瑞医药	2,884,936.73	2.71
435	002297	博云新材	2,865,763.00	2.69
436	603499	翔港科技	2,865,621.44	2.69
437	601519	大智慧	2,847,686.00	2.68
438	300513	恒实科技	2,831,151.00	2.66
439	600309	万华化学	2,829,375.65	2.66
440	688611	杭州柯林	2,826,967.71	2.66
441	600860	京城股份	2,800,202.00	2.63
442	300177	中海达	2,768,956.60	2.60
443	688676	金盘科技	2,748,955.47	2.58
444	603138	海量数据	2,725,211.00	2.56
445	300352	北信源	2,712,525.00	2.55
446	601618	中国中冶	2,710,308.00	2.55
447	300192	科德教育	2,656,672.00	2.50
448	002422	科伦药业	2,647,318.00	2.49
449	600803	新奥股份	2,637,645.00	2.48
450	300389	艾比森	2,624,085.00	2.47
451	002512	达华智能	2,622,316.00	2.46
452	603062	麦加芯彩	2,617,840.00	2.46
453	600938	中国海油	2,608,708.00	2.45
454	600161	天坛生物	2,601,173.12	2.44
455	601608	中信重工	2,600,422.00	2.44
456	002271	东方雨虹	2,588,962.00	2.43
457	601330	绿色动力	2,576,829.00	2.42

458	300271	华宇软件	2,575,128.00	2.42
459	600131	国网信通	2,540,577.00	2.39
460	301349	信德新材	2,539,877.00	2.39
461	688259	创耀科技	2,528,535.83	2.38
462	300291	百纳千成	2,511,660.00	2.36
463	688047	龙芯中科	2,509,081.24	2.36
464	688392	骄成超声	2,499,775.94	2.35
465	688096	京源环保	2,487,956.67	2.34
466	002479	富春环保	2,486,849.00	2.34
467	000962	东方钨业	2,478,041.00	2.33
468	300386	飞天诚信	2,473,235.00	2.32
469	600105	永鼎股份	2,472,730.00	2.32
470	603833	欧派家居	2,470,394.00	2.32
471	000868	安凯客车	2,440,041.00	2.29
472	300193	佳士科技	2,434,697.00	2.29
473	300496	中科创达	2,430,281.00	2.28
474	300068	南都电源	2,415,977.00	2.27
475	003001	中岩大地	2,410,930.00	2.26
476	688226	威腾电气	2,405,414.94	2.26
477	601698	中国卫通	2,402,103.00	2.26
478	301372	科净源	2,390,625.00	2.25
479	688766	普冉股份	2,365,129.06	2.22
480	688176	亚虹医药	2,359,594.95	2.22
481	002374	中锐股份	2,358,812.00	2.22
482	688173	希荻微	2,328,779.21	2.19
483	688238	和元生物	2,308,329.47	2.17
484	688201	信安世纪	2,300,987.67	2.16
485	002885	京泉华	2,298,801.00	2.16
486	300077	国民技术	2,296,134.00	2.16
487	300790	宇瞳光学	2,288,639.00	2.15
488	300046	台基股份	2,283,354.00	2.15
489	002876	三利谱	2,282,852.00	2.14
490	688328	深科达	2,259,086.36	2.12
491	688629	华丰科技	2,255,666.82	2.12
492	300460	ST 惠伦	2,252,805.00	2.12
493	601929	吉视传媒	2,221,417.00	2.09
494	601003	柳钢股份	2,216,279.00	2.08
495	300018	中元股份	2,202,433.00	2.07
496	301386	未来电器	2,197,281.00	2.06
497	002391	长青股份	2,194,217.00	2.06
498	000683	博源化工	2,191,646.00	2.06
499	002734	利民股份	2,173,149.00	2.04
500	603657	春光科技	2,158,693.00	2.03
501	605068	明新旭腾	2,137,751.00	2.01

注：本项的“累计卖出金额”按卖出成交金额（成交单价乘以成交数量）填列，不考虑相关交易费用。

8.4.3 买入股票的成本总额及卖出股票的收入总额

单位：人民币元

买入股票成本（成交）总额	7,568,590,056.78
卖出股票收入（成交）总额	5,839,306,524.35

注：“买入股票成本（成交）总额”、“卖出股票收入（成交）总额”均按买卖成交金额（成交单价乘以成交数量）填列，不考虑相关交易费用。

8.5 期末按债券品种分类的债券投资组合

金额单位：人民币元

序号	债券品种	公允价值	占基金资产净值比例（%）
1	国家债券	106,727,993.92	4.69
2	央行票据	-	-
3	金融债券	-	-
	其中：政策性金融债	-	-
4	企业债券	-	-
5	企业短期融资券	-	-
6	中期票据	-	-
7	可转债（可交换债）	-	-
8	同业存单	-	-
9	其他	-	-
10	合计	106,727,993.92	4.69

8.6 期末按公允价值占基金资产净值比例大小排序的前五名债券投资明细

金额单位：人民币元

序号	债券代码	债券名称	数量（张）	公允价值	占基金资产净值比例（%）
1	019773	25 国债 08	313,000	31,616,018.52	1.39
2	102298	国债 2508	230,000	23,232,218.08	1.02
3	019785	25 国债 13	133,000	13,380,200.82	0.59
4	102291	国债 2501	103,000	10,414,897.21	0.46
5	019792	25 国债 19	100,000	10,032,490.41	0.44

8.7 期末按公允价值占基金资产净值比例大小排序的所有资产支持证券投资明细

本基金本报告期末未持有资产支持证券。

8.8 报告期末按公允价值占基金资产净值比例大小排序的前五名贵金属投资明细

本基金本报告期末未持有贵金属。

8.9 期末按公允价值占基金资产净值比例大小排序的前五名权证投资明细

本基金本报告期末未持有权证。

8.10 本基金投资股指期货的投资政策

本基金根据风险管理的原则，以套期保值为目的，通过多头或空头套期保值等策略进行股指期货投资，以控制并调整投资组合风险、提高投资的资金效率，降低跟踪误差，从而更好地实现本基金的投资目标。

8.11 报告期末本基金投资的国债期货交易情况说明

8.11.1 本期国债期货投资政策

本基金根据风险管理的原则，以套期保值为目的进行国债期货投资，将构建量化分析体系，对国债期货和现货的基差、国债期货的流动性、波动水平、套期保值的有效性等指标进行跟踪监控，在最大限度保证基金资产安全的基础上管理利率波动风险，实现基金资产保值增值。

8.11.2 本期国债期货投资评价

本基金本报告期末持有国债期货合约。

8.12 投资组合报告附注

8.12.1 基金投资的前十名证券的发行主体本期是否出现被监管部门立案调查，或在报告编制日前一年内受到公开谴责、处罚的情形

报告期内本基金投资的前十名证券除兴业银行（代码：601166 SH）、招商银行（代码：600036 SH）外其他证券的发行主体未有被监管部门立案调查，不存在报告编制日前一年内受到公开谴责、处罚的情形。

1. 兴业银行股份有限公司

2025 年 1 月 27 日，兴业银行股份有限公司因未按期申报税款被国家税务总局上海市静安区税务局第十八税务所责令改正。

2025 年 12 月 5 日，兴业银行股份有限公司因违规经营被国家金融监督管理总局罚款。

2. 招商银行股份有限公司

2025 年 9 月 12 日，招商银行股份有限公司因违规经营被国家金融监督管理总局警告、罚款。

以上证券的投资已执行内部严格的投资决策流程，符合法律法规和公司制度的规定。

8.12.2 基金投资的前十名股票是否超出基金合同规定的备选股票库

本基金投资的前十名股票没有超出基金合同规定的备选股票库，本基金管理人从制度和流程上要求股票必须先入库再买入。

8.12.3 期末其他各项资产构成

单位：人民币元

序号	名称	金额
1	存出保证金	2,154,151.61
2	应收清算款	-
3	应收股利	-
4	应收利息	-
5	应收申购款	8,555,539.81
6	其他应收款	-
7	待摊费用	-
8	其他	-
9	合计	10,709,691.42

8.12.4 期末持有的处于转股期的可转换债券明细

本基金本报告期末未持有处于转股期的可转换债券。

8.12.5 期末前十名股票中存在流通受限情况的说明

8.12.5.1 期末指数投资前十名股票中存在流通受限情况的说明

本基金本报告期末指数投资前十名股票中不存在流通受限情况。

8.12.5.2 期末积极投资前五名股票中存在流通受限情况的说明

本基金本报告期末积极投资前五名股票中不存在流通受限情况。

8.12.6 投资组合报告附注的其他文字描述部分

由于四舍五入原因，分项之和与合计可能有尾差。

§ 9 基金份额持有人信息

9.1 期末基金份额持有人户数及持有人结构

份额单位：份

份额级别	持有人户数 (户)	户均持有的基金 份额	持有人结构			
			机构投资者		个人投资者	
			持有份额	占总 份额 比例 (%)	持有份额	占总 份额 比例 (%)
安信量化 沪深 300 增强 A	95,603	5,004.36	282,603,101.02	59.07	195,828,725.74	40.93
安信量化	90,602	7,363.78	464,043,472.36	69.55	203,129,652.94	30.45

沪深 300 增强 C						
合计	185,090	6,189.45	746,646,573.38	65.17	398,958,378.68	34.83

注：机构/个人投资者持有份额占总份额比例的计算中，对下属分级基金，比例的分母采用各自级别的份额，对合计数，比例的分母采用下属分级基金份额的合计数（即期末基金份额总额）。

9.2 期末基金管理人的从业人员持有本基金的情况

项目	份额级别	持有份额总数（份）	占基金总份额比例（%）
基金管理人所有从业人员持有本基金	安信量化沪深 300 增强 A	492,060.75	0.10
	安信量化沪深 300 增强 C	130,483.29	0.02
	合计	622,544.04	0.05

注：管理人的从业人员持有基金占基金总份额比例的计算中，对下属分级基金，比例的分母采用各自级别的份额，对合计数，比例的分母采用下属分级基金份额的合计数（即期末基金份额总额）。

9.3 期末基金管理人的从业人员持有本开放式基金份额总量区间情况

项目	份额级别	持有基金份额总量的数量区间（万份）
本公司高级管理人员、基金投资和研发部门负责人持有本开放式基金	安信量化沪深 300 增强 A	10~50
	安信量化沪深 300 增强 C	0
	合计	10~50
本基金基金经理持有本开放式基金	安信量化沪深 300 增强 A	0~10
	安信量化沪深 300 增强 C	0
	合计	0~10

§ 10 开放式基金份额变动

单位：份

项目	安信量化沪深 300 增强 A	安信量化沪深 300 增强 C
基金合同生效日（2019 年 5 月 7 日）基金份额总额	586,304.23	60,774,551.77
本报告期期初基金份额总额	30,394,415.22	37,219,158.88
本报告期基金总申购份额	596,490,369.54	1,293,460,001.27
减：本报告期基金总赎回份额	148,452,958.00	663,506,034.85

本报告期基金拆分变动份额	-	-
本报告期期末基金份额总额	478,431,826.76	667,173,125.30

§ 11 重大事件揭示

11.1 基金份额持有人大会决议

本报告期内本基金未举行基金份额持有人大会。

11.2 基金管理人、基金托管人的专门基金托管部门的重大人事变动

一、基金管理人的重大人事变动

报告期内，基金管理人高级管理人员人事变动情况如下：经安信基金管理有限责任公司第五届董事会第八次会议审议通过，自 2025 年 3 月 31 日起公司督察长由孙晓奇先生变更为王卫峰先生。

二、基金托管人的基金托管部门的重大人事变动

本报告期基金托管人的专门基金托管部门无重大人事变动。

11.3 涉及基金管理人、基金财产、基金托管业务的诉讼

本报告期内本基金无涉及本基金管理人、基金财产、基金托管业务的诉讼事项。

11.4 基金投资策略的改变

本报告期内本基金投资策略未发生改变。

11.5 为基金进行审计的会计师事务所情况

本基金聘请的会计师事务所为安永华明会计师事务所（特殊普通合伙），该事务所自本基金合同生效以来为本基金提供审计服务至今。本年度应支付的审计费为人民币 50,000.00 元。

11.6 管理人、托管人及相关从业人员受调查或处罚等情况

11.6.1 管理人受调查或处罚等情况

本报告期内，基金管理人未受到相关监管部门调查或处罚。

11.6.2 管理人相关从业人员受调查或处罚等情况

本报告期内，基金管理人相关从业人员未受到相关监管部门调查或处罚。

11.6.3 托管人受调查或处罚等情况

本报告期内托管人无受调查或处罚等情况。

11.6.4 托管人相关从业人员受调查或处罚等情况

本报告期内托管人相关从业人员无受调查或处罚等情况。

11.7 基金租用证券公司交易单元的有关情况

11.7.1 基金租用证券公司交易单元进行股票投资及佣金支付情况

金额单位：人民币元

券商名称	交易单元数量	股票交易		应支付该券商的佣金		备注
		成交金额	占当期股票成交总额的比例(%)	佣金	占当期佣金总量的比例(%)	
山西证券	2	5,463,129,966.62	40.84	1,070,768.66	40.84	-
国金证券	1	2,454,755,093.64	18.35	481,132.17	18.35	-
广发证券	2	1,698,631,879.45	12.70	332,930.56	12.70	-
开源证券	1	1,464,366,453.81	10.95	287,017.50	10.95	-
华创证券	2	762,019,874.77	5.70	149,356.95	5.70	-
华泰证券	1	606,120,134.49	4.53	118,799.47	4.53	-
信达证券	2	534,981,457.64	4.00	104,855.76	4.00	-
中信证券	2	233,032,031.22	1.74	45,674.25	1.74	-
中泰证券	2	102,286,269.40	0.76	20,048.78	0.76	-
申万宏源	2	56,374,464.10	0.42	11,049.43	0.42	-
方正证券	2	-	-	-	-	-
国泰海通证券	1	-	-	-	-	-

注：根据中国证监会《公开募集证券投资基金证券交易费用管理规定》，本基金管理人制定了相应的内部管理规定，明确了证券公司提供证券交易及研究服务的准入标准和程序。准入标准主要包括财务状况、经营行为规范、合规风控能力、交易能力及研究服务能力。对于拟新增合作的证券公司，管理人开展尽职调查，并根据调查结果发起内部评估流程，评估通过后签订合作协议。

本报告期本基金已退租券商交易单元：中泰证券、广发证券。本报告期本基金新增券商交易单元：山西证券。

11.7.2 基金租用证券公司交易单元进行其他证券投资的情况

金额单位：人民币元

券商名称	债券交易		债券回购交易		权证交易	
	成交金额	占当期债券成交总额的比例(%)	成交金额	占当期债券回购成交总额的比例(%)	成交金额	占当期权证成交总额的比例(%)
山西证券	35,531,712.83	23.60	417,881,000.00	26.32	-	-
国金证券	16,318,773.00	10.84	477,946,000.00	30.11	-	-

广发证券	15,428,089.93	10.25	103,000,000.00	6.49	-	-
开源证券	8,297,585.00	5.51	-	-	-	-
华创证券	26,510,375.00	17.60	223,545,000.00	14.08	-	-
华泰证券	16,799,960.00	11.16	206,899,000.00	13.03	-	-
信达证券	17,997,900.00	11.95	37,000,000.00	2.33	-	-
中信证券	6,802,598.00	4.52	70,210,000.00	4.42	-	-
中泰证券	-	-	21,500,000.00	1.35	-	-
申万宏源	6,900,076.00	4.58	29,500,000.00	1.86	-	-
方正证券	-	-	-	-	-	-
国泰海通 证券	-	-	-	-	-	-

11.8 其他重大事件

序号	公告事项	法定披露方式	法定披露日期
1	安信基金管理有限责任公司关于旗下 95 只基金 2024 年第 4 季度报告提示性公告	证券日报、证券时报、中国证券报、上海证券报	2025 年 1 月 20 日
2	关于安信基金管理有限责任公司旗下部分指数基金指数使用费调整为基金管理人承担并修订基金合同的公告	证券时报、中国证券报	2025 年 3 月 20 日
3	安信基金管理有限责任公司关于旗下 95 只基金 2024 年年度报告提示性公告	上海证券报、中国证券报、证券时报、证券日报	2025 年 3 月 28 日
4	安信基金管理有限责任公司基金行业高级管理人员变更公告	证券日报、证券时报、中国证券报、上海证券报	2025 年 4 月 2 日
5	安信基金管理有限责任公司关于旗下 2 只基金 2025 年第 1 季度报告提示性公告	证券时报、中国证券报	2025 年 4 月 15 日
6	安信基金管理有限责任公司关于增加基金直销账户信息的公告	证券日报、证券时报、中国证券报、上海证券报	2025 年 4 月 29 日
7	安信基金管理有限责任公司关于终止民商基金销售（上海）有限公司办理旗下基金销售业务的公告	证券日报、证券时报、中国证券报、上海证券报	2025 年 5 月 28 日
8	安信基金管理有限责任公司关于电子直销交易平台暂停服务的公告	证券日报、证券时报、中国证券报、上海证券报	2025 年 6 月 19 日
9	关于安信现金增利货币市场基金等 30 只基金新增中国邮政储蓄银行股份有限公司为基金销售服务机构的公告	证券日报、证券时报、中国证券报、上海证券报	2025 年 7 月 4 日
10	安信基金管理有限责任公司关于旗下 2 只基金 2025 年第 2 季度报告提示性	证券时报、中国证券报	2025 年 7 月 14 日

	公告		
11	安信基金管理有限责任公司关于电子直销交易平台暂停服务的公告	证券日报、证券时报、中国证券报、上海证券报	2025 年 7 月 18 日
12	安信基金管理有限责任公司关于提醒投资者防范不法分子假冒本公司、本公司员工名义从事诈骗活动的公告	证券日报、证券时报、中国证券报、上海证券报	2025 年 7 月 29 日
13	安信基金管理有限责任公司关于增加基金直销账户信息的公告	证券日报、证券时报、中国证券报、上海证券报	2025 年 8 月 14 日
14	安信基金管理有限责任公司关于旗下 94 只基金 2025 年中期报告提示性公告	上海证券报、中国证券报、证券时报、证券日报	2025 年 8 月 28 日
15	安信基金管理有限责任公司关于旗下 96 只基金 2025 年第 3 季度报告提示性公告	上海证券报、中国证券报、证券时报、证券日报	2025 年 10 月 27 日
16	安信基金管理有限责任公司关于终止天津市润泽基金销售有限公司办理本公司旗下基金销售业务的公告	证券日报、证券时报、中国证券报、上海证券报	2025 年 12 月 11 日
17	安信基金管理有限责任公司关于旗下基金持有停牌股票估值调整的公告	证券日报、证券时报、中国证券报、上海证券报	2025 年 12 月 24 日

§ 12 影响投资者决策的其他重要信息

12.1 报告期内单一投资者持有基金份额比例达到或超过 20%的情况

投资者类别	报告期内持有基金份额变化情况					报告期末持有基金情况	
	序号	持有基金份额比例达到或者超过 20%的时间区间	期初份额	申购份额	赎回份额	持有份额	份额占比 (%)
机构	1	20250227-20250324	-	60,045,798.34	-	60,045,798.34	5.24

产品特有风险

本基金如果出现单一投资者持有基金份额比例达到或超过基金份额总份额的 20%，则面临大额赎回的情况，可能导致：

(1) 基金在短时间内无法变现足够的资产予以应对，可能会产生基金仓位调整困难，导致流动性风险；如果持有基金份额比例达到或超过基金份额总额的 20% 的单一投资者大额赎回引发巨额赎回，基金管理人可能根据《基金合同》的约定决定部分延期赎回，如果连续 2 个开放日以上（含本数）发生巨额赎回，基金管理人可能根据《基金合同》的约定暂停接受基金的赎回申请，对剩余投资者的赎回办理造成影响；

(2) 基金管理人被迫抛售证券以应付基金赎回的现金需要，则可能使基金资产净值受到不利影响，影响基金的投资运作和收益水平；

(3) 因基金净值精度计算问题,或因赎回费收入归基金资产,导致基金净值出现较大波动;
(4) 基金资产规模过小,可能导致部分投资受限而不能实现基金合同约定的投资目的及投资策略;
(5) 大额赎回导致基金资产规模过小,不能满足存续的条件,基金将根据基金合同的约定面临合同终止清算、转型等风险。

12.2 影响投资者决策的其他重要信息

无。

§ 13 备查文件目录

13.1 备查文件目录

- 1、中国证监会准予安信新起点灵活配置混合型证券投资基金变更注册的文件;
- 2、《安信量化精选沪深 300 指数增强型证券投资基金基金合同》;
- 3、《安信量化精选沪深 300 指数增强型证券投资基金托管协议》;
- 4、《安信量化精选沪深 300 指数增强型证券投资基金招募说明书》;
- 5、中国证监会要求的其他文件。

13.2 存放地点

本基金管理人和基金托管人的住所。

13.3 查阅方式

上述文件可在安信基金管理有限责任公司互联网站上查阅,或者在营业时间内到安信基金管理有限责任公司查阅。

投资者对本报告书如有疑问,可咨询本基金管理人安信基金管理有限责任公司。

客户服务电话: 4008-088-088

网址: <http://www.essencefund.com>

安信基金管理有限责任公司

2026 年 3 月 27 日