

安信均衡增长混合型证券投资基金 2025 年年度报告

2025 年 12 月 31 日

基金管理人：安信基金管理有限责任公司

基金托管人：中国农业银行股份有限公司

送出日期：2026 年 3 月 27 日

§ 1 重要提示及目录

1.1 重要提示

基金管理人的董事会、董事保证本报告所载资料不存在虚假记载、误导性陈述或重大遗漏，并对其内容的真实性、准确性和完整性承担个别及连带的法律责任。本年度报告已经三分之二以上独立董事签字同意，并由董事长签发。

基金托管人中国农业银行股份有限公司根据本基金合同规定，于 2026 年 3 月 26 日复核了本报告中的财务指标、净值表现、利润分配情况、财务会计报告、投资组合报告等内容，保证复核内容不存在虚假记载、误导性陈述或者重大遗漏。

基金管理人承诺以诚实信用、勤勉尽责的原则管理和运用基金资产，但不保证基金一定盈利。

基金的过往业绩并不代表其未来表现。投资有风险，投资者在作出投资决策前应仔细阅读本基金的招募说明书及其更新。

本报告中财务资料已经审计。安永华明会计师事务所（特殊普通合伙）为本基金出具了标准无保留意见的审计报告，请投资者注意阅读。

本报告期自 2025 年 3 月 11 日（基金合同生效日）起至 12 月 31 日止。

1.2 目录

§ 1 重要提示及目录	1
1.1 重要提示	1
1.2 目录	2
§ 2 基金简介	4
2.1 基金基本情况	4
2.2 基金产品说明	4
2.3 基金管理人和基金托管人	4
2.4 信息披露方式	5
2.5 其他相关资料	5
§ 3 主要财务指标、基金净值表现及利润分配情况	5
3.1 主要会计数据和财务指标	5
3.2 基金净值表现	6
3.3 过去三年基金的利润分配情况	8
§ 4 管理人报告	9
4.1 基金管理人及基金经理情况	9
4.2 管理人对报告期内本基金运作合规守信情况的说明	10
4.3 管理人对报告期内公平交易情况的专项说明	10
4.4 管理人对报告期内基金的投资策略和业绩表现的说明	10
4.5 管理人对宏观经济、证券市场及行业走势的简要展望	11
4.6 管理人内部有关本基金的监察稽核工作情况	11
4.7 管理人对报告期内基金估值程序等事项的说明	12
4.8 管理人对报告期内基金利润分配情况的说明	12
4.9 报告期内管理人对本基金持有人数或基金资产净值预警情形的说明	12
§ 5 托管人报告	13
5.1 报告期内本基金托管人合规守信情况声明	13
5.2 托管人对报告期内本基金投资运作合规守信、净值计算、利润分配等情况的说明	13
5.3 托管人对本年度报告中财务信息等内容真实、准确和完整发表意见	13
§ 6 审计报告	13
§ 7 年度财务报表	15
7.1 资产负债表	15
7.2 利润表	16
7.3 净资产变动表	17
7.4 报表附注	18
§ 8 投资组合报告	43
8.1 期末基金资产组合情况	43
8.2 报告期末按行业分类的股票投资组合	44
8.3 期末按公允价值占基金资产净值比例大小排序的所有股票投资明细	45
8.4 报告期内股票投资组合的重大变动	46

8.5 期末按债券品种分类的债券投资组合	56
8.6 期末按公允价值占基金资产净值比例大小排序的前五名债券投资明细	56
8.7 期末按公允价值占基金资产净值比例大小排序的所有资产支持证券投资明细	56
8.8 报告期末按公允价值占基金资产净值比例大小排序的前五名贵金属投资明细	56
8.9 期末按公允价值占基金资产净值比例大小排序的前五名权证投资明细	56
8.10 本基金投资股指期货的投资政策	57
8.11 报告期末本基金投资的国债期货交易情况说明	57
8.12 投资组合报告附注	57
§9 基金份额持有人信息	58
9.1 期末基金份额持有人户数及持有人结构	58
9.2 期末基金管理人的从业人员持有本基金的情况	58
9.3 期末基金管理人的从业人员持有本开放式基金份额总量区间情况	59
§10 开放式基金份额变动	59
§11 重大事件揭示	59
11.1 基金份额持有人大会决议	59
11.2 基金管理人、基金托管人的专门基金托管部门的重大人事变动	59
11.3 涉及基金管理人、基金财产、基金托管业务的诉讼	60
11.4 基金投资策略的改变	60
11.5 为基金进行审计的会计师事务所情况	60
11.6 管理人、托管人及相关从业人员受调查或处罚等情况	60
11.7 基金租用证券公司交易单元的有关情况	60
11.8 其他重大事件	62
§12 影响投资者决策的其他重要信息	63
12.1 报告期内单一投资者持有基金份额比例达到或超过 20%的情况	63
12.2 影响投资者决策的其他重要信息	64
§13 备查文件目录	64
13.1 备查文件目录	64
13.2 存放地点	64
13.3 查阅方式	64

§ 2 基金简介

2.1 基金基本情况

基金名称	安信均衡增长混合型证券投资基金	
基金简称	安信均衡增长混合	
基金主代码	020497	
基金运作方式	契约型开放式	
基金合同生效日	2025 年 3 月 11 日	
基金管理人	安信基金管理有限责任公司	
基金托管人	中国农业银行股份有限公司	
报告期末基金份额总额	42,237,785.67 份	
基金合同存续期	不定期	
下属分级基金的基金简称	安信均衡增长混合 A	安信均衡增长混合 C
下属分级基金的交易代码	020497	020498
报告期末下属分级基金的份额总额	23,083,415.27 份	19,154,370.40 份

2.2 基金产品说明

投资目标	本基金通过深入的基本面研究和均衡配置的组合投资，把握行业景气度改善和公司业绩增长带来的投资机会，在合理控制组合风险及考虑流动性的前提下，追求超越业绩比较基准的投资回报，力争基金资产的持续稳健增值。
投资策略	1、资产配置策略。2、股票投资策略。3、债券投资策略。4、衍生品投资策略。5、资产支持证券投资策略。6、融资业务策略。
业绩比较基准	中证 800 指数收益率*70%+中证港股通综合指数(人民币)收益率*10%+中债综合全价指数收益率*20%
风险收益特征	本基金为混合型基金，其预期收益及预期风险水平高于债券型基金和货币市场基金，但低于股票型基金。根据《证券期货投资者适当性管理办法》及其配套规则，基金管理人及本基金其他销售机构将定期或不定期对本基金产品风险等级进行重新评定，因而本基金的产品风险等级具体结果应以各销售机构提供的最新评级结果为准。本基金除了投资 A 股外，还可通过港股通投资于香港证券市场，会面临港股通机制下因投资环境、投资标的、市场制度以及交易规则等差异带来的特有风险。

2.3 基金管理人和基金托管人

项目		基金管理人	基金托管人
名称		安信基金管理有限责任公司	中国农业银行股份有限公司
信息披露 负责人	姓名	王卫峰	任航
	联系电话	0755-82509999	010-66060069
	电子邮箱	service@essencefund.com	tgxxpl@abchina.com
客户服务电话		4008-088-088	95599
传真		0755-82799292	010-68121816
注册地址		深圳市福田区福田街道福安社区	北京市东城区建国门内大街 69

	福华一路 119 号安信金融大厦 29 楼	号
办公地址	深圳市福田区福田街道福安社区福华一路 119 号安信金融大厦 27-29 楼	北京市西城区复兴门内大街 28 号凯晨世贸中心东座 F9
邮政编码	518026	100031
法定代表人	刘入领	谷澍

2.4 信息披露方式

本基金选定的信息披露报纸名称	证券日报
登载基金年度报告正文的管理人互联网网址	www.essencefund.com
基金年度报告备置地点	基金管理人及基金托管人住所

2.5 其他相关资料

项目	名称	办公地址
会计师事务所	安永华明会计师事务所（特殊普通合伙）	中国北京市东城区东长安街 1 号，东方广场安永大楼 17 层
注册登记机构	安信基金管理有限责任公司	深圳市福田区福田街道福安社区福华一路 119 号安信金融大厦 27 楼

§ 3 主要财务指标、基金净值表现及利润分配情况

3.1 主要会计数据和财务指标

金额单位：人民币元

3.1.1 期间数据和指标	2025 年 3 月 11 日(基金合同生效日) - 2025 年 12 月 31 日	
	安信均衡增长混合 A	安信均衡增长混合 C
本期已实现收益	10,201,840.13	3,439,529.82
本期利润	10,153,515.79	3,556,425.54
加权平均基金份额本期利润	0.1450	0.0801
本期加权平均净值利润率	13.87%	7.76%
本期基金份额净值增长率	20.59%	20.09%
3.1.2 期末数据和指标	2025 年末	
期末可供分配利润	4,751,998.59	3,848,762.89
期末可供分配基金份额利润	0.2059	0.2009
期末基金资产净值	27,835,413.86	23,003,133.29
期末基金份额净值	1.2059	1.2009
3.1.3 累计期末指标	2025 年末	
基金份额累计净值增长率	20.59%	20.09%

注：1、基金业绩指标不包括持有人认（申）购或交易基金的各项费用，计入费用后实际收益水平要低于所列数字。

2、本期已实现收益指基金本期利息收入、投资收益、其他收入（不含公允价值变动收益）扣除相关费用和信用减值损失后的余额，本期利润为本期已实现收益加上本期公允价值变动收益。

3、对期末可供分配利润，采用期末资产负债表中未分配利润与未分配利润中已实现部分的孰低数。

4、本基金合同生效日为 2025 年 3 月 11 日，截至报告期末本基金合同生效未满一年。

3.2 基金净值表现

3.2.1 基金份额净值增长率及其与同期业绩比较基准收益率的比较

安信均衡增长混合 A

阶段	份额净值增长率①	份额净值增长率标准差②	业绩比较基准收益率③	业绩比较基准收益率标准差④	①-③	②-④
过去三个月	-7.06%	0.90%	-0.66%	0.80%	-6.40%	0.10%
过去六个月	17.78%	1.06%	14.19%	0.74%	3.59%	0.32%
自基金合同生效起至今	20.59%	0.90%	14.33%	0.82%	6.26%	0.08%

安信均衡增长混合 C

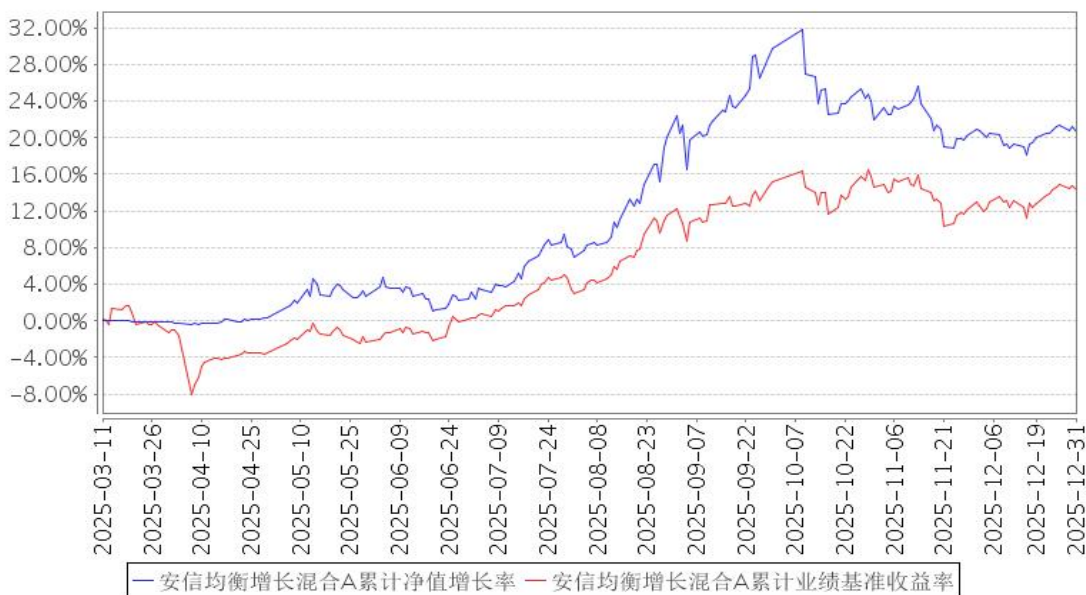
阶段	份额净值增长率①	份额净值增长率标准差②	业绩比较基准收益率③	业绩比较基准收益率标准差④	①-③	②-④
过去三个月	-7.18%	0.90%	-0.66%	0.80%	-6.52%	0.10%
过去六个月	17.48%	1.06%	14.19%	0.74%	3.29%	0.32%
自基金合同生效起至今	20.09%	0.90%	14.33%	0.82%	5.76%	0.08%

注：根据《安信均衡增长混合型证券投资基金基金合同》的约定，本基金的业绩比较基准为：中证 800 指数收益率*70%+中证港股通综合指数(人民币)收益率*10%+中债综合全价指数收益率*20%。中证 800 指数是中证指数有限公司编制的，反映沪深证券市场上大中小市值公司的整体状况的指数，具有良好的市场代表性和市场影响力。中证港股通综合指数由中证指数有限公司编制，选取符合港股通资格的普通股作为样本股，采用自由流通市值加权计算，以反映港股通范围内上市公司的整体状况和走势。中债综合全价指数由中央国债登记结算有限责任公司编制，该指数旨在综合反映债券全市场整体价格和投资回报情况，涵盖了银行间市场和交易所市场，具有广泛的市场代表性。根据本基金的投资范围和投资比例，选用上述业绩比较基准能够客观、合理地反映本基金的风险收益特征。

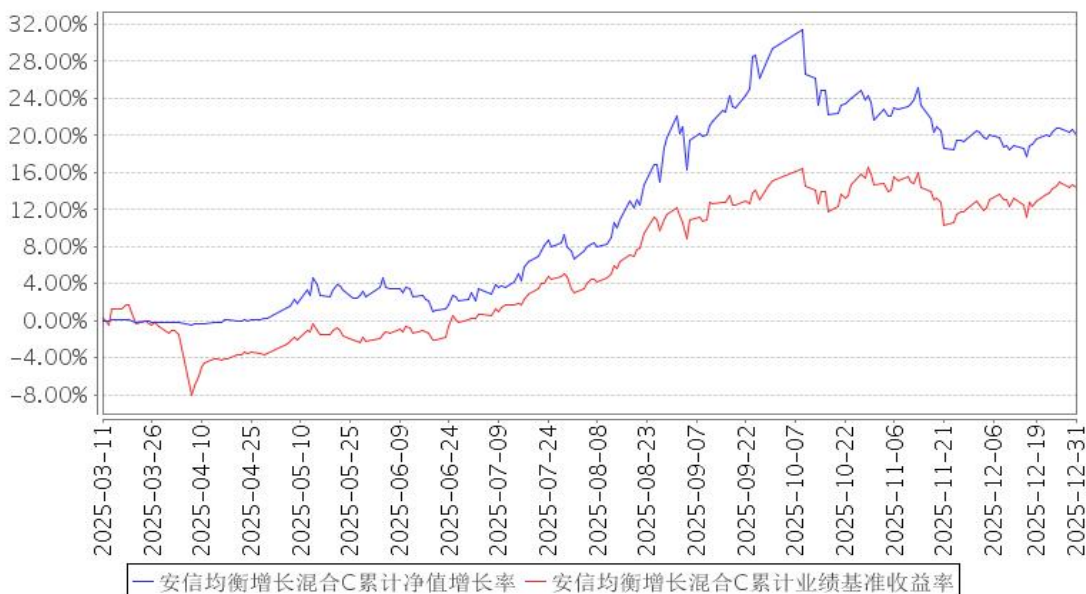
由于基金资产配置比例处于动态变化的过程中，需要通过再平衡来使资产的配置比例符合合同要求，基准指数每日按照 70%、10%、20%的比例采取再平衡，再用连锁计算的方式得到基准指数的时间序列。

3.2.2 自基金合同生效以来基金份额累计净值增长率变动及其与同期业绩比较基准收益率变动的比较

安信均衡增长混合A累计净值增长率与同期业绩比较基准收益率的历史走势对比图



安信均衡增长混合C累计净值增长率与同期业绩比较基准收益率的历史走势对比图

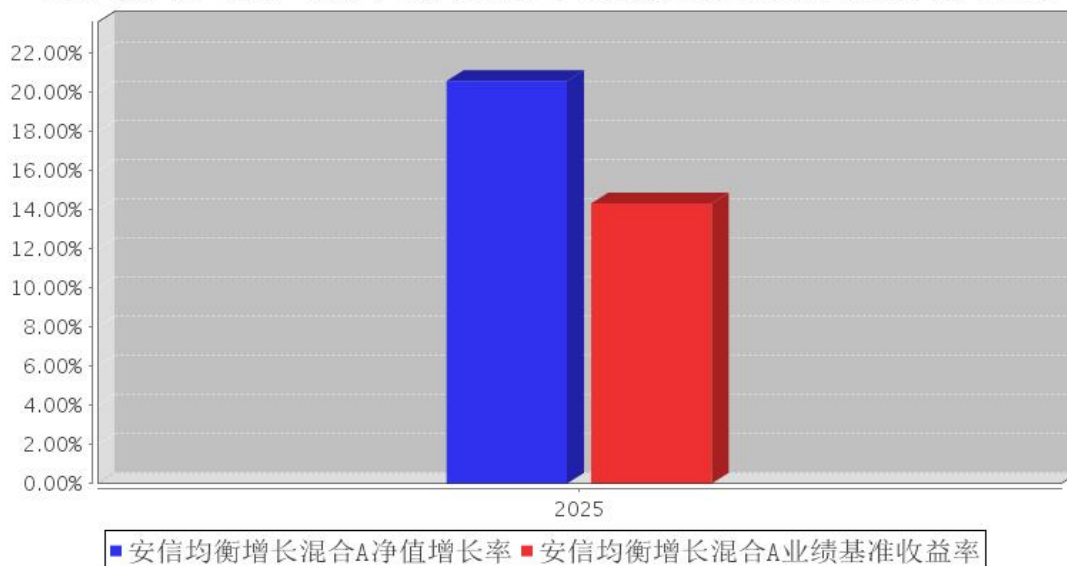


注：1、本基金基金合同生效日为 2025 年 3 月 11 日，截至本报告末本基金合同生效未满一年。

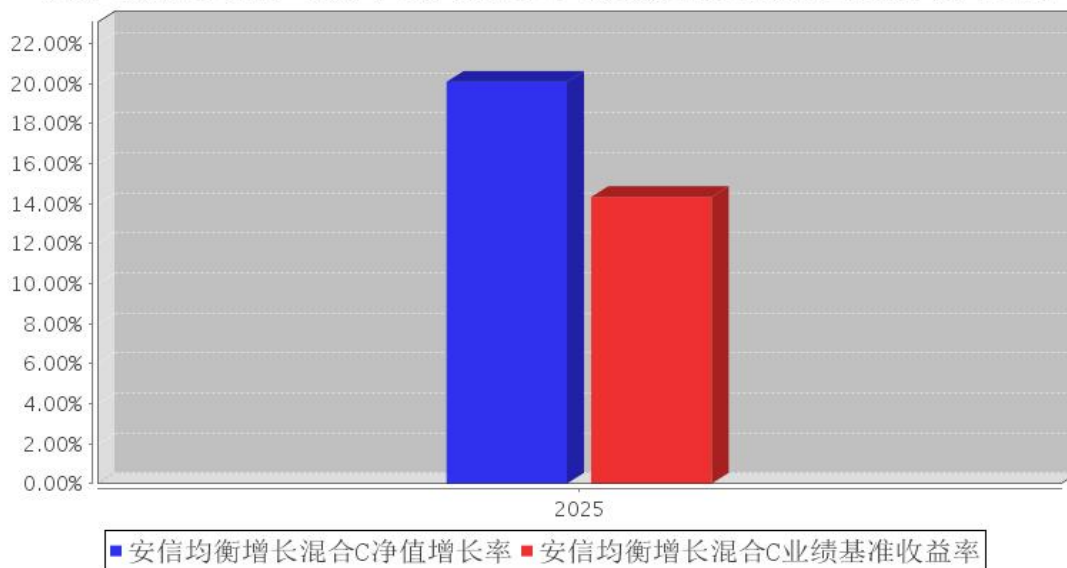
2、本基金合同规定，基金管理人应当自基金合同生效之日起六个月内使基金的投资组合比例符合基金合同的约定。建仓期结束时，本基金的投资组合比例符合基金合同的约定。

3.2.3 自基金合同生效以来基金每年净值增长率及其与同期业绩比较基准收益率的比较

安信均衡增长混合A基金每年净值增长率与同期业绩比较基准收益率的对比图



安信均衡增长混合C基金每年净值增长率与同期业绩比较基准收益率的对比图



注：合同生效当年按实际存续期计算，不按整个自然年度进行折算。

3.3 过去三年基金的利润分配情况

本基金于2025年3月11日成立，截至本报告期末尚未进行利润分配。

§ 4 管理人报告

4.1 基金管理人及基金经理情况

4.1.1 基金管理人及其管理基金的经验

安信基金管理有限责任公司（以下简称“公司”）是一家提供资产管理服务的专业机构。公司经中国证监会批准于 2011 年 12 月 6 日在深圳市福田区注册成立，注册资本 5.0625 亿元。公司的经营范围为公开募集证券投资基金管理、基金销售、特定客户资产管理。

公司的愿景是在资产管理领域成为国内一流、广受尊敬的机构。目前公司已搭建较为齐全的产品线，多元化的投资策略和不同风险收益特征的产品较好地满足了投资者各类理财需求。

4.1.2 基金经理（或基金经理小组）及基金经理助理简介

姓名	职务	任本基金的基金经理（助理）期限		证券从业年限	说明
		任职日期	离任日期		
黎志军	本基金的基金经理	2025 年 3 月 11 日	-	10 年	黎志军先生，哲学博士，历任上海璞盈投资管理有限公司投研部研究总监，安信基金管理有限责任公司研究部研究员、权益投资部基金经理助理、权益投资部基金经理，现任安信基金管理有限责任公司均衡投资部基金经理。现任安信鑫发优选灵活配置混合型证券投资基金、安信均衡增长混合型证券投资基金的基金经理。
陈振宇	本基金的基金经理，公司副总经理	2025 年 3 月 11 日	-	31 年	陈振宇先生，经济学硕士。历任大鹏证券有限责任公司证券投资部经理、资产管理部总经理，招商证券股份有限公司福民路证券营业部总经理，安信证券股份有限公司资产管理部副总经理、证券投资部副总经理，安信基金管理有限责任公司总经理助理兼基金投资部总经理，东方基金管理有限责任公司副总经理。现任安信基金管理有限责任公司副总经理。现任安信比较优势灵活配置混合型证券投资基金、安信价值成长混合型证券投资基金、安信均衡增长混合型证券投资基金的基金经理。

注：1、基金经理的“任职日期”根据公司决定的公告（生效）日期填写；基金经理助理的“任职日期”根据公司决定的聘任日期填写。“离职日期”根据公司决定的公告（生效）日期填写。

2、证券从业年限计算标准遵从行业协会《证券业从业人员资格管理办法》中关于证券从业人员范围的相关规定。

4.1.3 期末兼任私募资产管理计划投资经理的基金经理同时管理的产品情况

本基金基金经理未兼任私募资产管理计划投资经理。

4.2 管理人对报告期内本基金运作合规守信情况的说明

本报告期内，本基金管理人严格遵守《中华人民共和国证券投资基金法》、《公开募集证券投资基金销售机构监督管理办法》、《公开募集证券投资基金运作管理办法》、《公开募集证券投资基金信息披露管理办法》等有关法律法规、监管部门的相关规定及基金合同的约定，依照诚实信用、勤勉尽责、安全高效的原则管理和运用基金资产，在认真控制投资风险的基础上，为基金份额持有人谋求最大利益，没有损害基金份额持有人利益的行为。

4.3 管理人对报告期内公平交易情况的专项说明

4.3.1 公平交易制度和控制方法

本基金管理人采用 T 值检验等统计方法，定期对旗下管理的所有基金和投资组合之间发生的同一交易日内、三个交易日内、五个交易日内的同向交易价差进行专项分析和检查。分析结果显示，本基金与本基金管理人旗下管理的所有其他基金和投资组合之间，不存在通过相同品种的同向交易进行投资组合间利益输送的行为。

4.3.2 公平交易制度的执行情况

本报告期内，本基金管理人严格执行《证券投资基金管理公司公平交易制度指导意见》和公司制定的公平交易相关制度，公平对待旗下管理的所有基金和投资组合，未出现违反公平交易制度的情况，亦未受到监管机构的相关调查。

4.3.3 异常交易行为的专项说明

报告期内未发现有可能导致不公平交易和利益输送的异常交易行为。本报告期内，本公司所有投资组合参与的交易所公开竞价同日反向交易不存在成交较少的单边交易量超过该证券当日成交量的 5% 的情形。

4.4 管理人对报告期内基金的投资策略和业绩表现的说明

4.4.1 报告期内基金投资策略和运作分析

2025 年市场表现较好，沪深 300 上涨 17.66%。一季度因为中美贸易关系，整体处于震荡阶段，从 4 月开始，随着中美贸易谈判的顺利展开，叠加国内经济政策的持续推进，市场开启持续的上漲，全年美国联储共降息三次，有利于股票市场估值的提升。结构上，市场表现为比较明显的流动性驱动下的景气行业的结构分化，景气度好的科技股和有色行业表现很好，而景气度较差的消费行业表现较差。

我们通过自下而上的景气度挖掘，积极寻找结构性的机会。我们的关注焦点在业绩超预期以及景气度有所改善的细分行业，财报季我们做了大量的业绩筛选和比较的工作。我们采用了谨慎稳健的建仓节奏，在 4 月初市场的大跌过程中，我们的净值回撤很小。二三季度，我们对港股互联网，医药，游戏，新能源，有色，电子，半导体设备，通信，存储等景气行业的个股进行了挖掘和配置。四季度，很多成长行业经过大幅度上涨，估值已经偏高，我们开始挖掘估值便宜的，行业处于底部并且有边际改善的化工，石油石化和保险行业的投资机会。

4.4.2 报告期内基金的业绩表现

截至本报告期末安信均衡增长混合 A 基金份额净值为 1.2059 元，本报告期基金份额净值增长率为 20.59%；安信均衡增长混合 C 基金份额净值为 1.2009 元，本报告期基金份额净值增长率为 20.09%；同期业绩比较基准收益率为 14.33%。

4.5 管理人对宏观经济、证券市场及行业走势的简要展望

展望 2026 年，我们认为市场具备震荡走高的条件，因为从国内看，2026 年有望维持财政货币双宽松，稳经济和稳市场的政策会有累积效应，经济基本面有望改善；从外部环境看，2026 年美联储预计继续降息；从流动性储备来看，银行储蓄持续上涨，而存款利率和理财收益不断下降，随着市场回暖，储蓄“搬家”的现象可能出现。具体到机会把握上，我们重视科技、周期和消费三个方向，一方面对跌了 3 年以上的行业，如化工，医药和食品饮料等，把握细分行业底部基本面改善的拐点，另外一方面，对于有产业趋势的成长方向，我们也会加强研究，把握产业在渗透率 10%-50%快速增长阶段的投资机会。对于地产和地产链，虽然跌幅较大，目前还没有看到中观数据的明显改善，我们还在持续跟踪的阶段。

我们仍然坚持重视企业财务报表以及行业中观数据的方法论，通过季报期大量上市公司报表的分析和比较，和高频的行业中观数据的梳理和跟踪，去寻找景气度和业绩出现积极变化，或者出现底部拐点的细分行业和公司，并落实到投资标的和构建组合上来。

总体上，组合构建上我们注重回撤的控制，组合调整的原则就是回避景气度走弱和需求走弱的行业，增配逻辑顺畅，能够跟踪验证，估值性价比合适，有新的增量，景气度和产业趋势都改善（或者左侧可能出现底部拐点）的行业。

4.6 管理人内部有关本基金的监察稽核工作情况

本报告期内，本基金管理人根据法律法规、监管要求和业务发展的实际需要，通过合规培训、梳理业务风险点、细化制度流程、对员工行为以及重点业务稽核检查等方式，保障了基金管理及公司业务的有效开展及合规运作。本基金管理人承诺将持续以风险控制为核心，坚持基金份额持

有人利益优先的原则，提高监察稽核工作的科学性和有效性，切实保障基金资产安全、合规运作。

4.7 管理人对报告期内基金估值程序等事项的说明

本基金管理人按照相关法律法规、证监会的相关规定以及基金合同的约定，对基金所持有的投资品种进行估值。本基金托管人根据法律法规及基金合同要求履行估值及净值计算的复核责任。会计师事务所定期对估值调整采用的相关估值模型、假设及参数的适当性发表审核意见并出具报告。

本基金管理人为了确保估值工作的合规开展，设立估值委员会。估值委员会负责审定公司基金估值业务管理制度，建立健全估值决策体系，确定不同基金产品及投资品种的估值方法，保证基金估值业务准确真实地反映基金相关金融资产和金融负债的公允价值。估值委员会负责人由公司分管投资的公司领导担任，估值委员会成员由投资研究相关部门、监察稽核部、风险管理部和运营部分别委派一名或多名代表组成，以上人员均具备必要的经验、专业胜任能力和相关工作经验。估值委员会各成员职责分工如下：投资研究相关部门负责关注市场变化、证券发行机构重大事件等可能对估值产生重大影响的因素，向估值委员会提出合理的估值建议，确保估值的公允性；运营部负责日常估值业务的具体执行，及时准确完成基金估值，并负责和托管行沟通协调核对；风险管理部协助评估相关估值模型及参数，向估值委员会提出建议；监察稽核部负责定期或不定期对估值政策、程序及相关方法的一致性进行检查，确保估值政策和程序的一贯性。当估值委员会委员同时为基金经理时，涉及其相关持仓品种估值调整时采取回避机制，保持估值调整的客观性和独立性。本基金管理人参与估值流程各方之间不存在任何重大利益冲突。

截至报告期末本基金管理人已签约的定价服务机构为中债金融估值中心有限公司和中证指数有限公司，由其按约定提供相关债券品种和流通受限股票的估值参考数据。

4.8 管理人对报告期内基金利润分配情况的说明

根据相关法律法规规定和本基金合同的约定及实际运作情况，本基金本报告期末未进行利润分配。

4.9 报告期内管理人对本基金持有人数或基金资产净值预警情形的说明

本报告期内，本基金出现了连续 20 个工作日基金资产净值低于五千万元的情形，时间范围为 2025 年 7 月 14 日至 2025 年 8 月 20 日、2025 年 8 月 27 日至 2025 年 10 月 10 日、2025 年 10 月 14 日至 2025 年 12 月 11 日。

§ 5 托管人报告

5.1 报告期内本基金托管人遵规守信情况声明

在托管本基金的过程中，本基金托管人中国农业银行股份有限公司严格遵守《中华人民共和国证券投资基金法》相关法律法规的规定以及基金合同、托管协议的约定，对本基金基金管理人—安信基金管理有限责任公司报告期内基金的投资运作，进行了认真、独立的会计核算和必要的投资监督，认真履行了托管人的义务，没有从事任何损害基金份额持有人利益的行为。

5.2 托管人对报告期内本基金投资运作遵规守信、净值计算、利润分配等情况的说明

报告期内，安信基金管理有限责任公司在本基金的投资运作、基金资产净值的计算、基金份额申购赎回价格的计算、基金费用开支及利润分配等问题上，本托管人未发现有损害基金份额持有人利益的行为；在报告期内，严格遵守了《中华人民共和国证券投资基金法》等有关法律法规，在各重要方面的运作严格按照基金合同的规定进行。

5.3 托管人对本年度报告中财务信息等内容的真实、准确和完整发表意见

本托管人认为，安信基金管理有限责任公司的信息披露事务符合《公开募集证券投资基金信息披露管理办法》及其他相关法律法规的规定，基金管理人所编制和披露的本基金年度报告中的财务指标、净值表现、收益分配情况、财务会计报告、投资组合报告等信息真实、准确、完整，未发现有损害基金持有人利益的行为。

§ 6 审计报告

审计报告标题	审计报告
审计报告收件人	安信均衡增长混合型证券投资基金全体基金份额持有人
审计意见	我们审计了安信均衡增长混合型证券投资基金的财务报表，包括 2025 年 12 月 31 日的资产负债表，自 2025 年 3 月 11 日（基金合同生效日）至 2025 年 12 月 31 日止期间的利润表、净资产变动表以及相关财务报表附注。 我们认为，后附的安信均衡增长混合型证券投资基金的财务报表在所有重大方面按照企业会计准则的规定编制，公允反映了安信均衡增长混合型证券投资基金 2025 年 12 月 31 日的财务状况以及自 2025 年 3 月 11 日（基金合同生效日）至 2025 年 12 月 31 日止期间的经营成果和净资产变动情况。
形成审计意见的基础	我们按照中国注册会计师审计准则的规定执行了审计工作。审计报告的“注册会计师对财务报表审计的责任”部分进一步阐述了我们在这些准则下的责任。按照《中国注册会计师独立性准则第 1 号——财务报表审计和审阅业务对独立性的要求》和中国注册会计师职业道德守则，我们独立于安信均

	<p>衡增长混合型证券投资基金，并履行了职业道德方面的其他责任。我们在审计中遵循了对公众利益实体审计的独立性要求。我们相信，我们获取的审计证据是充分、适当的，为发表审计意见提供了基础。</p>
强调事项	无
其他事项	无
其他信息	<p>安信均衡增长混合型证券投资基金管理层对其他信息负责。其他信息包括年度报告中涵盖的信息，但不包括财务报表和我们的审计报告。</p> <p>我们对财务报表发表的审计意见不涵盖其他信息，我们也不对其他信息发表任何形式的鉴证结论。</p> <p>结合我们对财务报表的审计，我们的责任是阅读其他信息，在此过程中，考虑其他信息是否与财务报表或我们在审计过程中了解到的情况存在重大不一致或者似乎存在重大错报。基于我们已执行的工作，如果我们确定其他信息存在重大错报，我们应当报告该事实。在这方面，我们无任何事项需要报告。</p>
管理层和治理层对财务报表的责任	<p>管理层负责按照企业会计准则的规定编制财务报表，使其实现公允反映，并设计、执行和维护必要的内部控制，以使财务报表不存在由于舞弊或错误导致的重大错报。</p> <p>在编制财务报表时，管理层负责评估安信均衡增长混合型证券投资基金的持续经营能力，披露与持续经营相关的事项（如适用），并运用持续经营假设，除非计划进行清算、终止运营或别无其他现实的选择。</p> <p>治理层负责监督安信均衡增长混合型证券投资基金的财务报告过程。</p>
注册会计师对财务报表审计的责任	<p>我们的目标是对财务报表整体是否不存在由于舞弊或错误导致的重大错报获取合理保证，并出具包含审计意见的审计报告。合理保证是高水平的保证，但并不能保证按照审计准则执行的审计在某一重大错报存在时总能发现。错报可能由于舞弊或错误导致，如果合理预期错报单独或汇总起来可能影响财务报表使用者依据财务报表作出的经济决策，则通常认为错报是重大的。</p> <p>在按照审计准则执行审计工作的过程中，我们运用职业判断，并保持职业怀疑。同时，我们也执行以下工作：</p> <p>（1）识别和评估由于舞弊或错误导致的财务报表重大错报风险，设计和实施审计程序以应对这些风险，并获取充分、适当的审计证据，作为发表审计意见的基础。由于舞弊可能涉及串通、伪造、故意遗漏、虚假陈述或凌驾于内部控制之上，未能发现由于舞弊导致的重大错报的风险高于未能发现由于错误导致的重大错报的风险。</p> <p>（2）了解与审计相关的内部控制，以设计恰当的审计程序，但目的并非对内部控制的有效性发表意见。</p> <p>（3）评价管理层选用会计政策的恰当性和作出会计估计及相关披露的合理性。</p>

	<p>(4) 对管理层使用持续经营假设的恰当性得出结论。同时，根据获取的审计证据，就可能对安信均衡增长混合型证券投资基金持续经营能力产生重大疑虑的事项或情况是否存在重大不确定性得出结论。如果我们得出结论认为存在重大不确定性，审计准则要求我们在审计报告中提请报表使用者注意财务报表中的相关披露；如果披露不充分，我们应当发表非无保留意见。我们的结论基于截至审计报告日可获得的信息。然而，未来的事项或情况可能导致安信均衡增长混合型证券投资基金不能持续经营。</p> <p>(5) 评价财务报表的总体列报（包括披露）、结构和内容，并评价财务报表是否公允反映相关交易和事项。我们与治理层就计划的审计范围、时间安排和重大审计发现等事项进行沟通，包括沟通我们在审计中识别出的值得关注的内部控制缺陷。</p>
会计师事务所的名称	安永华明会计师事务所（特殊普通合伙）
注册会计师的姓名	昌华 李奕昕
会计师事务所的地址	中国北京市东城区东长安街 1 号，东方广场安永大楼 17 层
审计报告日期	2026 年 03 月 27 日

§ 7 年度财务报表

7.1 资产负债表

会计主体：安信均衡增长混合型证券投资基金

报告截止日：2025 年 12 月 31 日

单位：人民币元

资产	附注号	本期末 2025 年 12 月 31 日
资产：		
货币资金	7.4.7.1	2,812,640.03
结算备付金		339,340.61
存出保证金		121,996.35
交易性金融资产	7.4.7.2	45,307,223.93
其中：股票投资		42,678,750.07
基金投资		-
债券投资		2,628,473.86
资产支持证券投资		-
贵金属投资		-
其他投资		-
衍生金融资产	7.4.7.3	-
买入返售金融资产	7.4.7.4	-
应收清算款		2,593,126.75
应收股利		-

应收申购款		99.26
递延所得税资产		-
其他资产	7.4.7.5	-
资产总计		51,174,426.93
负债和净资产	附注号	本期末 2025年12月31日
负债:		
短期借款		-
交易性金融负债		-
衍生金融负债	7.4.7.3	-
卖出回购金融资产款		-
应付清算款		1,830.27
应付赎回款		72,596.76
应付管理人报酬		48,337.45
应付托管费		8,056.23
应付销售服务费		8,202.84
应付投资顾问费		-
应交税费		-
应付利润		-
递延所得税负债		-
其他负债	7.4.7.6	196,856.23
负债合计		335,879.78
净资产:		
实收基金	7.4.7.7	42,237,785.67
未分配利润	7.4.7.8	8,600,761.48
净资产合计		50,838,547.15
负债和净资产总计		51,174,426.93

注：1、本基金合同生效日为 2025 年 3 月 11 日，本报告期自基金合同生效日 2025 年 3 月 11 日起至 2025 年 12 月 31 日止，无上年度可比期间。

2、报告截止日 2025 年 12 月 31 日，基金份额总额 42,237,785.67 份，其中安信均衡增长混合 A 基金份额总额 23,083,415.27 份，基金份额净值 1.2059 元；安信均衡增长混合 C 基金份额总额 19,154,370.40 份，基金份额净值 1.2009 元。

7.2 利润表

会计主体：安信均衡增长混合型证券投资基金

本报告期：2025 年 3 月 11 日（基金合同生效日）至 2025 年 12 月 31 日

单位：人民币元

项目	附注号	本期 2025年3月11日（基金合同生效日）至2025年12月31日

一、营业总收入		15,339,315.06
1. 利息收入		379,936.94
其中：存款利息收入	7.4.7.9	143,925.18
债券利息收入		-
资产支持证券利息收入		-
买入返售金融资产收入		236,011.76
其他利息收入		-
2. 投资收益（损失以“-”填列）		14,009,525.10
其中：股票投资收益	7.4.7.10	13,073,417.72
基金投资收益		-
债券投资收益	7.4.7.11	76,574.04
资产支持证券投资	7.4.7.12	-
贵金属投资收益	7.4.7.13	-
衍生工具收益	7.4.7.14	-
股利收益	7.4.7.15	859,533.34
其他投资收益		-
3. 公允价值变动收益（损失以“-”号填列）	7.4.7.16	68,571.38
4. 汇兑收益（损失以“-”号填列）		-
5. 其他收入（损失以“-”号填列）	7.4.7.17	881,281.64
减：二、营业总支出		1,629,373.73
1. 管理人报酬	7.4.10.2.1	1,147,366.81
其中：暂估管理人报酬		-
2. 托管费	7.4.10.2.2	191,227.81
3. 销售服务费	7.4.10.2.3	183,137.87
4. 投资顾问费		-
5. 利息支出		-
其中：卖出回购金融资产支出		-
6. 信用减值损失	7.4.7.18	-
7. 税金及附加		-
8. 其他费用	7.4.7.19	107,641.24
三、利润总额（亏损总额以“-”号填列）		13,709,941.33
减：所得税费用		-
四、净利润（净亏损以“-”号填列）		13,709,941.33
五、其他综合收益的税后净额		-
六、综合收益总额		13,709,941.33

7.3 净资产变动表

会计主体：安信均衡增长混合型证券投资基金

本报告期：2025 年 3 月 11 日（基金合同生效日）至 2025 年 12 月 31 日

单位：人民币元

项目	本期
----	----

	2025 年 3 月 11 日（基金合同生效日）至 2025 年 12 月 31 日			
	实收基金	其他综合收益	未分配利润	净资产合计
一、上期期末净资产	-	-	-	-
二、本期期初净资产	450,166,939.78	-	-	450,166,939.78
三、本期增减变动额（减少以“-”号填列）	-407,929,154.11	-	8,600,761.48	-399,328,392.63
（一）、综合收益总额	-	-	13,709,941.33	13,709,941.33
（二）、本期基金份额交易产生的净资产变动数（净资产减少以“-”号填列）	-407,929,154.11	-	-5,109,179.85	-413,038,333.96
其中：1. 基金申购款	40,914,947.88	-	6,490,341.57	47,405,289.45
2. 基金赎回款	-448,844,101.99	-	-11,599,521.42	-460,443,623.41
（三）、本期向基金份额持有人分配利润产生的净资产变动（净资产减少以“-”号填列）	-	-	-	-
四、本期期末净资产	42,237,785.67	-	8,600,761.48	50,838,547.15

报表附注为财务报表的组成部分。

本报告 7.1 至 7.4 财务报表由下列负责人签署：

刘入领	廖维坤	苗杨
基金管理人负责人	主管会计工作负责人	会计机构负责人

7.4 报表附注

7.4.1 基金基本情况

安信均衡增长混合型证券投资基金（以下简称“本基金”）经中国证券监督管理委员会（以下简称“中国证监会”）2023 年 12 月 19 日下发的证监许可[2023]2852 号文“关于准予安信均衡增长混合型证券投资基金注册的批复”准予注册，由安信基金管理有限责任公司依照《中华人民共

和《证券投资基金法》和《安信均衡增长混合型证券投资基金基金合同》负责公开募集。本基金为契约型开放式，存续期间不定。本基金的募集期间为 2025 年 2 月 24 日至 2025 年 3 月 7 日，募集结束经安永华明会计师事务所（特殊普通合伙）验证并出具安永华明（2025）验字第 70024611_H01 号验资报告。经向中国证监会备案，《安信均衡增长混合型证券投资基金基金合同》于 2025 年 3 月 11 日正式生效，基金合同生效日的基金份额总额 450,166,939.78 份，其中认购资金利息折合 152,962.44 份基金份额。本基金的基金管理人为安信基金管理有限责任公司，注册登记机构为安信基金管理有限责任公司，基金托管人为中国农业银行股份有限公司。

根据《安信均衡增长混合型证券投资基金基金合同》及《安信均衡增长混合型证券投资基金招募说明书》，本基金根据认购/申购费用、赎回费用、销售服务费收取方式的不同，将基金份额分为不同的类别。在投资人认购/申购时收取认购/申购费用、赎回时收取赎回费用，但不从本类别基金资产中计提销售服务费的，称为 A 类基金份额；在投资人认购/申购时不收取认购/申购费用、赎回时收取赎回费用，且从本类别基金资产中计提销售服务费的，称为 C 类基金份额。两类基金份额单独设置基金代码，并分别计算基金份额净值。

根据《中华人民共和国证券投资基金法》和《安信均衡增长混合型证券投资基金基金合同》的有关规定，本基金的投资范围为具有良好流动性的金融工具，包括国内依法发行和上市的股票（包括主板、创业板及其他经中国证监会允许基金投资的股票、存托凭证）、港股通标的股票、债券（国债、金融债、央行票据、地方政府债、政府支持机构债、政府支持债券、公开发行的次级债、企业债、公司债、中期票据、短期融资券、超短期融资券、可转换债券、可交换债券）、资产支持证券、银行存款（包括协议存款、定期存款和其他银行存款）、同业存单、债券回购、货币市场工具、国债期货、股指期货、股票期权以及法律法规或中国证监会允许基金投资的其它金融工具，但须符合中国证监会的相关规定。本基金可根据相关规定参与融资业务。如法律法规或监管机构以后允许基金投资其他品种，基金管理人在履行适当程序后，可以将其纳入投资范围，并可依据届时有有效的法律法规适时合理地调整投资范围。本基金的投资组合比例为：本基金股票投资占基金资产的比例为 60% - 95%（其中，港股通标的股票投资占股票资产的比例为 0%-50%），每个交易日日终在扣除股指期货合约、国债期货合约和股票期权合约需缴纳的交易保证金后，本基金保持不低于基金资产净值 5% 的现金或者到期日在一年以内的政府债券，其中现金不包括结算备付金、存出保证金和应收申购款等。如果法律法规或监管机构变更投资品种的投资比例限制，基金管理人在履行适当程序后，可以调整上述投资品种的投资比例。

本基金的业绩比较基准为：中证 800 指数收益率*70%+中证港股通综合指数(人民币)收益率*10%+中债综合全价指数收益率*20%。

本财务报表已于 2026 年 3 月 27 日经本基金的基金管理人批准报出。

7.4.2 会计报表的编制基础

本财务报表系按照财政部颁布的《企业会计准则——基本准则》以及其后颁布及修订的具体会计准则、解释以及《资产管理产品相关会计处理规定》和其他相关规定（统称“企业会计准则”）编制，同时，在信息披露和估值方面，也参考了中国证监会颁布的《中国证券监督管理委员会关于证券投资基金估值业务的指导意见》、《公开募集证券投资基金信息披露管理办法》、《证券投资基金信息披露内容与格式准则》第 2 号《年度报告的内容与格式》、《证券投资基金信息披露编报规则》第 3 号《会计报表附注的编制及披露》、《证券投资基金信息披露 XBRL 模板第 3 号〈年度报告和中期报告〉》以及中国证监会和中国证券投资基金业协会颁布的其他相关规定。

本财务报表以本基金持续经营为基础列报。

7.4.3 遵循企业会计准则及其他有关规定的声明

本财务报表符合企业会计准则的要求，真实、完整地反映了本基金于 2025 年 12 月 31 日的财务状况以及自 2025 年 3 月 11 日（基金合同生效日）起至 2025 年 12 月 31 日止期间的经营成果和净资产变动情况。

7.4.4 重要会计政策和会计估计

7.4.4.1 会计年度

本基金会计年度采用公历年度，即每年 1 月 1 日起至 12 月 31 日止。本期财务报表的实际编制期间系自 2025 年 3 月 11 日（基金合同生效日）起至 2025 年 12 月 31 日止。

7.4.4.2 记账本位币

本基金记账本位币和编制本财务报表所采用的货币均为人民币。除有特别说明外，均以人民币元为单位表示。

7.4.4.3 金融资产和金融负债的分类

金融工具是指形成本基金的金融资产（或负债），并形成其他单位的金融负债（或资产）或权益工具的合同。

（1）金融资产分类

本基金的金融资产于初始确认时根据管理金融资产的业务模式和金融资产的合同现金流量特征分类为：以公允价值计量且其变动计入当期损益的金融资产、以摊余成本计量的金融资产；

（2）金融负债分类

本基金的金融负债于初始确认时分类为：以公允价值计量且其变动计入当期损益的金融负债、

以摊余成本计量的金融负债。

7.4.4.4 金融资产和金融负债的初始确认、后续计量和终止确认

本基金于成为金融工具合同的一方时确认一项金融资产或金融负债。

划分为以公允价值计量且其变动计入当期损益的金融资产和金融负债，以及不作为有效套期工具的衍生工具，按照取得时的公允价值作为初始确认金额，相关的交易费用在发生时计入当期损益。

划分为以摊余成本计量的金融资产和金融负债，按照取得时的公允价值作为初始确认金额，相关交易费用计入其初始确认金额。

对于以公允价值计量且其变动计入当期损益的金融资产，采用公允价值进行后续计量，所有公允价值变动计入当期损益。

对于以摊余成本计量的金融资产，采用实际利率法确认利息收入，其终止确认、修改或减值产生的利得或损失，均计入当期损益。

本基金以预期信用损失为基础，对以摊余成本计量的金融资产进行减值处理并确认损失准备。对于不含重大融资成分的应收款项，本基金运用简化计量方法，按照相当于整个存续期内的预期信用损失金额计量损失准备。除上述采用简化计量方法以外的金融资产，本基金在每个估值日评估其信用风险自初始确认后是否已经显著增加，如果信用风险自初始确认后未显著增加，处于第一阶段，本基金按照相当于未来 12 个月内预期信用损失的金额计量损失准备，并按照账面余额和实际利率计算利息收入；如果信用风险自初始确认后已显著增加但尚未发生信用减值的，处于第二阶段，本基金按照相当于整个存续期内预期信用损失的金额计量损失准备，并按照账面余额和实际利率计算利息收入；如果初始确认后发生信用减值的，处于第三阶段，本基金按照相当于整个存续期内预期信用损失的金额计量损失准备，并按照摊余成本和实际利率计算利息收入。

本基金在每个估值日评估相关金融工具的信用风险自初始确认后是否已显著增加。本基金以单项金融工具或者具有相似信用风险特征的金融工具组合为基础，通过比较金融工具在估值日发生违约的风险与在初始确认日发生违约的风险，以确定金融工具预计存续期内发生违约风险的变化情况。

本基金计量金融工具预期信用损失的方法反映的因素包括：通过评价一系列可能的结果而确定的无偏概率加权平均金额、货币时间价值，以及在估值日无须付出不必要的额外成本或努力即可获得有关过去事项、当前状况以及未来经济状况预测的合理且有依据的信息。

当对金融资产预期未来现金流量具有不利影响的一项或多项事件发生时，该金融资产成为已发生信用减值的金融资产。

当本基金不再合理预期能够全部或部分收回金融资产合同现金流量时，本基金直接减记该金融资产的账面余额。

当收取该金融资产现金流量的合同权利终止，或该收取金融资产现金流量的权利已转移，且符合金融资产转移的终止确认条件的，金融资产将终止确认。

本基金已将金融资产所有权上几乎所有的风险和报酬转移给转入方的，终止确认该金融资产；保留了金融资产所有权上几乎所有的风险和报酬的，不终止确认该金融资产；本基金既没有转移也没有保留金融资产所有权上几乎所有的风险和报酬的，分别下列情况处理：放弃了对该金融资产控制的，终止确认该金融资产并确认产生的资产和负债；未放弃对该金融资产控制的，按照其继续涉入所转移金融资产的程度确认有关金融资产，并相应确认有关负债。

对于以公允价值计量且其变动计入当期损益的金融负债（含交易性金融负债和衍生金融负债），按照公允价值进行后续计量，所有公允价值变动均计入当期损益。对于以摊余成本计量的金融负债，采用实际利率法，按照摊余成本进行后续计量。如果金融负债的责任已履行、撤销或届满，则对金融负债进行终止确认。

7.4.4.5 金融资产和金融负债的估值原则

公允价值，是指市场参与者在计量日发生的有序交易中，出售一项资产所能收到或者转移一项负债所需支付的价格。本基金以公允价值计量相关资产或负债，假定出售资产或者转移负债的有序交易在相关资产或负债的主要市场进行；不存在主要市场的，本基金假定该交易在相关资产或负债的最有利市场进行。主要市场（或最有利市场）是本基金在计量日能够进入的交易市场。本基金采用市场参与者在对该资产或负债定价时为实现其经济利益最大化所使用的假设。

在财务报表中以公允价值计量或披露的资产和负债，根据对公允价值计量整体而言具有重要意义的最低层次输入值，确定所属的公允价值层次：第一层次输入值，在计量日能够取得的相同资产或负债在活跃市场上未经调整的报价；第二层次输入值，除第一层次输入值外相关资产或负债直接或间接可观察的输入值；第三层次输入值，相关资产或负债的不可观察输入值。

每个资产负债表日，本基金对在财务报表中确认的持续以公允价值计量的资产和负债进行重新评估，以确定是否在公允价值计量层次之间发生转换。

本基金持有的以公允价值计量且其变动计入当期损益的金融资产和金融负债按如下原则确定公允价值并进行估值：

(1) 存在活跃市场的金融工具，按照估值日能够取得的相同资产或负债在活跃市场上未经调整的报价作为公允价值；估值日无报价且最近交易日后未发生影响公允价值计量的重大事件的，应采用最近交易日的报价确定公允价值。有充足证据表明估值日或最近交易日的报价不能真实反

映公允价值的，应对报价进行调整，确定公允价值。

与上述投资品种相同，但具有不同特征的，应以相同资产或负债的公允价值为基础，并在估值技术中考虑不同特征因素的影响。特征是指对资产出售或使用的限制等，如果该限制是针对资产持有者的，那么在估值技术中不应将该限制作为特征考虑。此外，基金管理人不应考虑因大量持有相关资产或负债所产生的溢价或折价；

(2) 不存在活跃市场的金融工具，应采用在当前情况下适用并且有足够可利用数据和其他信息支持的估值技术确定公允价值。采用估值技术确定公允价值时，应优先使用可观察输入值，只有在无法取得相关资产或负债可观察输入值或取得不切实可行的情况下，才使用不可观察输入值；

(3) 如有确凿证据表明按上述方法进行估值不能客观反映其公允价值的，基金管理人可根据具体情况与基金托管人商定后，按最能反映公允价值的方法估值；

(4) 如有新增事项，按国家最新规定估值。

7.4.4.6 金融资产和金融负债的抵销

当本基金具有抵销已确认金融资产和金融负债的法定权利，且该种法定权利现在是可执行的，同时本基金计划以净额结算或同时变现该金融资产和清偿该金融负债时，金融资产和金融负债以相互抵销后的净额在资产负债表内列示。除此以外，金融资产和金融负债在资产负债表内分别列示，不予相互抵销。

7.4.4.7 实收基金

实收基金为对外发行的基金份额总额所对应的金额。由于申购和赎回引起的实收基金变动分别于基金申购确认日及基金赎回确认日确认。上述申购和赎回分别包括基金转换所引起的转入基金的实收基金增加和转出基金的实收基金减少。

7.4.4.8 损益平准金

损益平准金包括已实现损益平准金和未实现损益平准金。已实现损益平准金指在申购或赎回基金份额时，申购或赎回款项中包含的按累计未分配的已实现收益/（损失）占净资产比例计算的金额。未实现损益平准金指在申购或赎回基金份额时，申购或赎回款项中包含的按累计未实现利得/（损失）占净资产比例计算的金额。损益平准金于基金申购确认日或基金赎回确认日确认。

未实现损益平准金与已实现损益平准金均在“损益平准金”科目中核算，并于期末全额转入“未分配利润/（累计亏损）”。

7.4.4.9 收入/（损失）的确认和计量

(1) 对于以摊余成本计量的金融资产，采用实际利率法计算的利息扣除在适用情况下的相关

税费后的净额确认利息收入，计入当期损益。处置时，其处置价格扣除相关交易费用后的净额与账面价值之间的差额确认为投资收益。

(2) 对于以公允价值计量且其变动计入当期损益的金融资产和金融负债，相关交易费用直接计入投资收益。以公允价值计量且其变动计入当期损益的金融资产为债务工具投资的，在持有期间将按票面或合同利率计算的利息收入扣除在适用情况下的相关税费后的净额计入投资收益，扣除该部分利息后的公允价值变动额计入公允价值变动损益；除上述之外的以公允价值计量且其变动计入当期损益的金融资产和金融负债的公允价值变动形成的应计入当期损益的利得或损失扣除在适用情况下预估的增值税费后的净额计入公允价值变动损益。处置时，其处置价格与初始确认金额之间的差额扣除相关交易费用及在适用情况下的相关税费后的净额确认为投资收益。

本基金在同时符合下列条件时确认股利收入并计入当期损益：1) 本基金收取股利的权利已经确立；2) 与股利相关的经济利益很可能流入本基金；3) 股利的金额能够可靠计量。

(3) 其他收入在经济利益很可能流入从而导致资产增加或者负债减少、且经济利益的流入额能够可靠计量时确认。

7.4.4.10 费用的确认和计量

本基金的管理人报酬和托管费等费用按照权责发生制原则，在本基金接受相关服务的期间计入当期损益。

以摊余成本计量的金融负债在持有期间确认的利息支出按实际利率法计算，实际利率法与直线法差异较小的则按直线法计算。

7.4.4.11 基金的收益分配政策

本基金同一类别的每一基金份额享有同等分配权。本基金收益分配方式分两种：现金分红与红利再投资，投资者可选择现金红利或将现金红利自动转为该类别基金份额进行再投资；若投资者不选择，本基金默认的收益分配方式是现金分红。基金收益分配后基金份额净值不能低于面值；即基金收益分配基准日的基金份额净值减去每单位基金份额收益分配金额后不能低于面值。若期末未分配利润中的未实现部分为正数，包括基金经营活动产生的未实现损益以及基金份额交易产生的未实现平准金等，则期末可供分配利润的金额为期末未分配利润中的已实现部分；若期末未分配利润的未实现部分为负数，则期末可供分配利润的金额为期末未分配利润，即已实现部分相抵未实现部分后的余额。经宣告的拟分配基金收益于分红除权日从净资产转出。

7.4.4.12 外币交易

外币交易按交易发生日的即期汇率将外币金额折算为人民币金额。

外币货币性项目，于估值日采用估值日的即期汇率折算为人民币，所产生的折算差额直接计入汇兑损益科目。以公允价值计量的外币非货币性项目，于估值日采用估值日的即期汇率折算为人民币，所产生的折算差额直接计入公允价值变动损益科目。

7.4.4.13 分部报告

本基金本报告期无分部报告。

7.4.4.14 其他重要的会计政策和会计估计

本基金本报告期无其他重要的会计政策和会计估计。

7.4.5 会计政策和会计估计变更以及差错更正的说明

7.4.5.1 会计政策变更的说明

本基金本报告期无会计政策变更。

7.4.5.2 会计估计变更的说明

本基金本报告期无会计估计变更。

7.4.5.3 差错更正的说明

本基金本报告期无重大会计差错的内容和更正金额。

7.4.6 税项

(1) 增值税及附加

根据财政部、国家税务总局财税[2016]36号文《关于全面推开营业税改征增值税试点的通知》的规定，经国务院批准，自2016年5月1日起在全国范围内全面推开营业税改征增值税试点，金融业纳入试点范围，由缴纳营业税改为缴纳增值税。对证券投资基金（封闭式证券投资基金，开放式证券投资基金）管理人运用基金买卖股票、债券的转让收入免征增值税；国债、地方政府债利息收入以及金融同业往来利息收入免征增值税；存款利息收入不征收增值税。

根据财政部、国家税务总局财税[2016]46号文《关于进一步明确全面推开营改增试点金融业有关政策的通知》的规定，金融机构开展的质押式买入返售金融商品业务及持有政策性金融债券取得的利息收入属于金融同业往来利息收入。

根据财政部、国家税务总局财税[2016]70号文《关于金融机构同业往来等增值税政策的补充通知》的规定，金融机构开展的买断式买入返售金融商品业务、同业存款、同业存单以及持有金融债券取得的利息收入属于金融同业往来利息收入。

根据财政部、国家税务总局财税[2016]140号文《关于明确金融 房地产开发 教育辅助服务等增值税政策的通知》的规定，资管产品运营过程中发生的增值税应税行为，以资管产品管理

人为增值税纳税人。

根据财政部、国家税务总局财税[2017]56号文《关于资管产品增值税有关问题的通知》的规定，资管产品管理人运营资管产品过程中发生的增值税应税行为，暂适用简易计税方法，按照3%的征收率缴纳增值税。对资管产品在2018年1月1日前运营过程中发生的增值税应税行为，未缴纳增值税的，不再缴纳；已缴纳增值税的，已纳税额从资管产品管理人以后月份的增值税应纳税额中抵减。增值税应税行为的销售额根据财政部、国家税务总局财税[2017]90号文《关于租入固定资产进项税额抵扣等增值税政策的通知》的规定确定。

根据财政部、国家税务总局公告2025年第4号《关于国债等债券利息收入增值税政策的公告》，自2025年8月8日起，对在该日期之后（含当日）新发行的国债、地方政府债券、金融债券的利息收入，恢复征收增值税。对在该日期之前已发行的国债、地方政府债券、金融债券（包含在2025年8月8日之后续发行的部分）的利息收入，继续免征增值税直至债券到期。

增值税附加税包括城市维护建设税、教育费附加和地方教育附加，以实际缴纳的增值税税额为计税依据，分别按7%、3%和2%的比例缴纳城市维护建设税、教育费附加和地方教育附加。

（2）企业所得税

根据财政部、国家税务总局财税[2004]78号文《关于证券投资基金税收政策的通知》的规定，自2004年1月1日起，对证券投资基金（封闭式证券投资基金，开放式证券投资基金）管理人运用基金买卖股票、债券的差价收入，继续免征企业所得税。

根据财政部、国家税务总局财税[2008]1号文《关于企业所得税若干优惠政策的通知》的规定，对证券投资基金从证券市场中取得的收入，包括买卖股票、债券的差价收入，股权的股息、红利收入，债券的利息收入及其他收入，暂不征收企业所得税。

（3）个人所得税

根据财政部、国家税务总局财税[2008]132号文《财政部、国家税务总局关于储蓄存款利息所得有关个人所得税政策的通知》的规定，自2008年10月9日起，对储蓄存款利息所得暂免征收个人所得税。

根据财政部、国家税务总局、中国证监会财税[2012]85号文《关于实施上市公司股息红利差别化个人所得税政策有关问题的通知》的规定，自2013年1月1日起，（如有）证券投资基金从公开发行和转让市场取得的上市公司股票，持股期限在1个月以内（含1个月）的，其股息红利所得全额计入应纳税所得额；持股期限在1个月以上至1年（含1年）的，暂减按50%计入应纳税所得额；持股期限超过1年的，暂减按25%计入应纳税所得额。上述所得统一适用20%的税率计征个人所得税。

根据财政部、国家税务总局、中国证监会财税[2015]101 号文《关于上市公司股息红利差别化个人所得税政策有关问题的通知》的规定，自 2015 年 9 月 8 日起，（如有）证券投资基金从公开发行和转让市场取得的上市公司股票，持股期限超过 1 年的，股息红利所得暂免征收个人所得税。

（4）印花税（如适用）

经国务院批准，财政部、国家税务总局研究决定，自 2008 年 4 月 24 日起，调整证券（股票）交易印花税税率，由原先的 3‰调整为 1‰，自 2008 年 9 月 19 日起，调整由出让方按证券（股票）交易印花税税率缴纳印花税，受让方不再征收，税率不变；根据财政部、税务总局公告 2023 年第 39 号《关于减半征收证券交易印花税的公告》的规定，自 2023 年 8 月 28 日起，证券交易印花税实施减半征收。

（5）境外投资

本基金运作过程中如有涉及的境外投资的税项问题，根据财政部、国家税务总局、中国证监会财税[2014]81 号文《关于沪港股票市场交易互联互通机制试点有关税收政策的通知》、财税[2016]127 号文《关于深港股票市场交易互联互通机制试点有关税收政策的通知》及其他境内外相关税务法规的规定和实务操作执行。

7.4.7 重要财务报表项目的说明

7.4.7.1 货币资金

单位：人民币元

项目	本期末 2025 年 12 月 31 日
活期存款	2,812,640.03
等于：本金	2,812,026.22
加：应计利息	613.81
减：坏账准备	-
定期存款	-
等于：本金	-
加：应计利息	-
减：坏账准备	-
其中：存款期限 1 个月以内	-
存款期限 1-3 个月	-
存款期限 3 个月以上	-
-	-
其他存款	-
等于：本金	-
加：应计利息	-

减：坏账准备	-
合计	2,812,640.03

7.4.7.2 交易性金融资产

单位：人民币元

项目	本期末 2025年12月31日				
	成本	应计利息	公允价值	公允价值变动	
股票	42,614,289.77	-	42,678,750.07	64,460.30	
贵金属投资-金交所黄金合约	-	-	-	-	
债券	交易所市场	2,596,038.92	28,323.86	2,628,473.86	4,111.08
	银行间市场	-	-	-	-
	合计	2,596,038.92	28,323.86	2,628,473.86	4,111.08
资产支持证券	-	-	-	-	
基金	-	-	-	-	
其他	-	-	-	-	
合计	45,210,328.69	28,323.86	45,307,223.93	68,571.38	

7.4.7.3 衍生金融资产/负债

本基金于本期末无衍生金融资产/负债。

7.4.7.4 买入返售金融资产

7.4.7.4.1 各项买入返售金融资产期末余额

本基金于本期末无买入返售金融资产。

7.4.7.4.2 期末买断式逆回购交易中取得的债券

本基金于本期末无买断式逆回购交易中取得的债券。

7.4.7.5 其他资产

本基金于本期末无其他资产。

7.4.7.6 其他负债

单位：人民币元

项目	本期末 2025年12月31日
应付券商交易单元保证金	-
应付赎回费	1.13
应付证券出借违约金	-
应付交易费用	101,855.10
其中：交易所市场	101,855.10
银行间市场	-

应付利息	-
应付信息披露费	90,000.00
应付审计费	5,000.00
合计	196,856.23

7.4.7.7 实收基金

金额单位：人民币元

安信均衡增长混合 A

项目	本期 2025年3月11日（基金合同生效日）至2025年12月31日	
	基金份额（份）	账面金额
基金合同生效日	235,890,861.02	235,890,861.02
本期申购	12,728,049.16	12,728,049.16
本期赎回（以“-”号填列）	-225,535,494.91	-225,535,494.91
本期末	23,083,415.27	23,083,415.27

安信均衡增长混合 C

项目	本期 2025年3月11日（基金合同生效日）至2025年12月31日	
	基金份额（份）	账面金额
基金合同生效日	214,276,078.76	214,276,078.76
本期申购	28,186,898.72	28,186,898.72
本期赎回（以“-”号填列）	-223,308,607.08	-223,308,607.08
本期末	19,154,370.40	19,154,370.40

注：申购含红利再投、转换入份额（如适用）；赎回含转换出份额（如适用）。

7.4.7.8 未分配利润

单位：人民币元

安信均衡增长混合 A

项目	已实现部分	未实现部分	未分配利润合计
基金合同生效日	-	-	-
本期期初	-	-	-
本期利润	10,201,840.13	-48,324.34	10,153,515.79
本期基金份额交易产生的变动数	-4,312,011.72	-1,089,505.48	-5,401,517.20
其中：基金申购款	1,583,091.83	-68,773.30	1,514,318.53
基金赎回款	-5,895,103.55	-1,020,732.18	-6,915,835.73
本期已分配利润	-	-	-
本期末	5,889,828.41	-1,137,829.82	4,751,998.59

安信均衡增长混合 C

项目	已实现部分	未实现部分	未分配利润合计
基金合同生效日	-	-	-
本期期初	-	-	-
本期利润	3,439,529.82	116,895.72	3,556,425.54

本期基金份额交易产生的变动数	1,349,326.84	-1,056,989.49	292,337.35
其中：基金申购款	5,396,209.42	-420,186.38	4,976,023.04
基金赎回款	-4,046,882.58	-636,803.11	-4,683,685.69
本期已分配利润	-	-	-
本期末	4,788,856.66	-940,093.77	3,848,762.89

7.4.7.9 存款利息收入

单位：人民币元

项目	本期	
	2025年3月11日（基金合同生效日）至2025年12月31日	
活期存款利息收入	133,778.80	
定期存款利息收入	-	
其他存款利息收入	-	
结算备付金利息收入	9,837.51	
其他	308.87	
合计	143,925.18	

7.4.7.10 股票投资收益

单位：人民币元

项目	本期	
	2025年3月11日（基金合同生效日）至2025年12月31日	
卖出股票成交总额	766,211,565.49	
减：卖出股票成本总额	751,755,385.98	
减：交易费用	1,382,761.79	
买卖股票差价收入	13,073,417.72	

7.4.7.11 债券投资收益

7.4.7.11.1 债券投资收益项目构成

单位：人民币元

项目	本期	
	2025年3月11日（基金合同生效日）至2025年12月31日	
债券投资收益——利息收入	70,418.12	
债券投资收益——买卖债券（债转股及债券到期兑付）差价收入	6,155.92	
债券投资收益——赎回差价收入	-	
债券投资收益——申购差价收入	-	
合计	76,574.04	

7.4.7.11.2 债券投资收益——买卖债券差价收入

单位：人民币元

项目	本期 2025年3月11日（基金合同生效日）至2025年12月31日
卖出债券（债转股及债券到期兑付）成交总额	33,489,136.16
减：卖出债券（债转股及债券到期兑付）成本总额	33,078,021.08
减：应计利息总额	404,959.16
减：交易费用	-
买卖债券差价收入	6,155.92

7.4.7.12 资产支持证券投资收益

本基金于本期无资产支持证券投资收益。

7.4.7.13 贵金属投资收益

本基金于本期无贵金属投资收益。

7.4.7.14 衍生工具收益

本基金于本期无衍生工具收益。

7.4.7.15 股利收益

单位：人民币元

项目	本期 2025年3月11日（基金合同生效日）至2025年12月31日
股票投资产生的股利收益	859,533.34
其中：证券出借权益补偿收入	-
基金投资产生的股利收益	-
合计	859,533.34

7.4.7.16 公允价值变动收益

单位：人民币元

项目名称	本期 2025年3月11日（基金合同生效日）至2025年12月31日
1. 交易性金融资产	68,571.38
股票投资	64,460.30
债券投资	4,111.08
资产支持证券投资	-
基金投资	-
贵金属投资	-
其他	-
2. 衍生工具	-
权证投资	-
3. 其他	-

减：应税金融商品公允价值变动产生的预估增值税	-
合计	68,571.38

7.4.7.17 其他收入

单位：人民币元

项目	本期 2025年3月11日（基金合同生效日）至2025年12月31日
基金赎回费收入	881,130.26
基金转换费收入	151.38
合计	881,281.64

7.4.7.18 信用减值损失

本基金于本期无信用减值损失。

7.4.7.19 其他费用

单位：人民币元

项目	本期 2025年3月11日（基金合同生效日）至2025年12月31日
审计费用	5,000.00
信息披露费	90,000.00
证券出借违约金	-
银行汇划费用	11,611.68
证券组合费	629.56
其他	400.00
合计	107,641.24

7.4.7.20 分部报告

截至本报告期末，本基金仅在中国大陆境内从事证券投资单一业务，因此，无需作披露的分部报告。

7.4.8 或有事项、资产负债表日后事项的说明

7.4.8.1 或有事项

截至资产负债表日，本基金无需要说明的重大或有事项。

7.4.8.2 资产负债表日后事项

截至本财务报表批准报出日，本基金无需要披露的资产负债表日后事项。

7.4.9 关联方关系

关联方名称	与本基金的关系
-------	---------

安信基金管理有限责任公司（“安信基金”）	基金管理人、注册登记机构、基金销售机构
中国农业银行股份有限公司（“中国农业银行”）	基金托管人、基金销售机构
国投证券股份有限公司（“国投证券”）	基金管理人的股东、基金销售机构
五矿资本控股有限公司	基金管理人的股东
中广核财务有限责任公司	基金管理人的股东
佛山市顺德区新碧贸易有限公司	基金管理人的股东
安信乾盛财富管理（深圳）有限公司	基金管理人的子公司

注：以下关联交易均在正常业务范围内按一般商业条款订立。

7.4.10 本报告期及上年度可比期间的关联方交易

7.4.10.1 通过关联方交易单元进行的交易

7.4.10.1.1 股票交易

金额单位：人民币元

关联方名称	本期 2025年3月11日（基金合同生效日）至2025年12月31日	
	成交金额	占当期股票 成交总额的比例（%）
国投证券	35,593,835.12	2.28

7.4.10.1.2 权证交易

本基金于本期无通过关联方交易单元进行的权证交易。

7.4.10.1.3 应支付关联方的佣金

金额单位：人民币元

关联方名称	本期 2025年3月11日（基金合同生效日）至2025年12月31日			
	当期 佣金	占当期佣金总量 的比例（%）	期末应付佣金余 额	占期末应付佣金 总额的比例（%）
国投证券	15,748.14	2.24	-	-

注：（1）上述佣金费率由本基金的基金管理人在正常业务范围内按一般商业条款与对方协商约定，并扣除由交易所或登记结算公司收取的相关费用后的净额列示。

（2）被动股票型基金佣金协议的服务范围仅包括佣金收取方为本基金提供的证券交易服务，其他类型基金佣金协议的服务范围包括佣金收取方为本基金提供的研究服务及证券交易服务。

7.4.10.2 关联方报酬

7.4.10.2.1 基金管理费

单位：人民币元

项目	本期
	2025 年 3 月 11 日（基金合同生效日）至 2025 年 12 月 31 日
当期发生的基金应支付的管理费	1,147,366.81
其中：应支付销售机构的客户维护费	516,906.20
应支付基金管理人的净管理费	630,460.61

注：基金管理费每日计提，按月支付。本基金的管理费按前一日基金资产净值的 1.20% 年费率计提。计算方法如下：

$$H = E \times 1.20\% / \text{当年天数}$$

H 为每日应计提的基金管理费

E 为前一日的基金资产净值

7.4.10.2.2 基金托管费

单位：人民币元

项目	本期
	2025 年 3 月 11 日（基金合同生效日）至 2025 年 12 月 31 日
当期发生的基金应支付的托管费	191,227.81

注：基金托管费每日计提，按月支付。本基金的托管费按前一日基金资产净值的 0.20% 年费率计提。计算方法如下：

$$H = E \times 0.20\% / \text{当年天数}$$

H 为每日应计提的基金托管费

E 为前一日的基金资产净值

7.4.10.2.3 销售服务费

单位：人民币元

获得销售服务费的各关联方名称	本期		
	2025 年 3 月 11 日（基金合同生效日）至 2025 年 12 月 31 日		
	当期发生的基金应支付的销售服务费		
	安信均衡增长混合 A	安信均衡增长混合 C	合计
安信基金	-	5,542.28	5,542.28
国投证券	-	14,612.84	14,612.84
中国农业银行	-	152,527.97	152,527.97
合计	-	172,683.09	172,683.09

注：基金销售服务费每日计提，按月支付。本基金 A 类基金份额不收取销售服务费，C 类基金份

额的销售服务费按前一日 C 类基金份额的基金资产净值的 0.50% 年费率计提。计算方法如下：

$$H = E \times 0.50\% / \text{当年天数}$$

H 为 C 类基金份额每日应计提的销售服务费

E 为 C 类基金份额前一日基金资产净值

7.4.10.3 与关联方进行银行间同业市场的债券(含回购)交易

本基金于本期末未与关联方进行银行间同业市场的债券（含回购）交易。

7.4.10.4 报告期内转融通证券出借业务发生重大关联交易事项的说明

7.4.10.4.1 与关联方通过约定申报方式进行的适用固定期限费率的证券出借业务的情况

本基金于本期无与关联方通过约定申报方式进行的适用固定期限费率的证券出借业务的情况。

7.4.10.4.2 与关联方通过约定申报方式进行的适用市场化期限费率的证券出借业务的情况

本基金于本期无与关联方通过约定申报方式进行的适用市场化期限费率的证券出借业务的情况。

7.4.10.5 各关联方投资本基金的情况

7.4.10.5.1 报告期内基金管理人运用固有资金投资本基金的情况

份额单位：份

项目	本期	本期
	2025 年 3 月 11 日（基金合同生效日）至 2025 年 12 月 31 日	2025 年 3 月 11 日（基金合同生效日）至 2025 年 12 月 31 日
	安信均衡增长混合 A	安信均衡增长混合 C
基金合同生效日（2025 年 3 月 11 日）持有的基金份额	-	-
报告期初持有的基金份额	-	-
报告期间申购/买入总份额	9,062,038.77	-
报告期间因拆分变动份额	-	-
减：报告期间赎回/卖出总份额	-	-
报告期末持有的基金份额	9,062,038.77	-
报告期末持有的基金份额	21.45%	-

占基金总份额比例		
----------	--	--

注：期间申购/买入总份额含红利再投、转换入份额，期间赎回/卖出总份额含转换出份额。本基金管理人运用固有资金投资本基金所适用的费率/用与本基金法律文件的规定一致。

7.4.10.5.2 报告期末除基金管理人之外的其他关联方投资本基金的情况

份额单位：份

安信均衡增长混合 C

关联方名称	本期末 2025 年 12 月 31 日	
	持有的 基金份额	持有的基金份额 占基金总份额的比例 (%)
安信乾盛财富管理 (深圳)有限公司	10,832,403.24	25.65

注：本基金其他关联方投资本基金所适用的费率/用与本基金法律文件的规定一致。

7.4.10.6 由关联方保管的银行存款余额及当期产生的利息收入

单位：人民币元

关联方名称	本期 2025 年 3 月 11 日（基金合同生效日）至 2025 年 12 月 31 日	
	期末余额	当期利息收入
中国农业银行	2,812,640.03	133,778.80

注：本基金的活期银行存款由基金托管人中国农业银行保管，按约定利率计息。

7.4.10.7 本基金在承销期内参与关联方承销证券的情况

本基金于本期未在承销期内参与关联方承销证券。

7.4.10.8 其他关联交易事项的说明

本基金于本期无需说明的其他关联交易事项。

7.4.11 利润分配情况

本基金于本期未进行利润分配。

7.4.12 期末（2025 年 12 月 31 日）本基金持有的流通受限证券

7.4.12.1 因认购新发/增发证券而于期末持有的流通受限证券

本基金于本期末未持有因认购新发/增发证券而流通受限的证券。

7.4.12.2 期末持有的暂时停牌等流通受限股票

金额单位：人民币元

股票代码	股票	停牌日期	停牌原因	期末估值	复牌	复牌开盘单	数量 (股)	期末成本总额	期末估值总额	备注
------	----	------	------	------	----	-------	-----------	--------	--------	----

	名称			单价	日期	价				
002049	紫光国微	2025年12月30日	重大事项停牌	78.81	2026年1月15日	86.69	6,400	510,893.00	504,384.00	-
688012	中微公司	2025年12月19日	重大事项停牌	283.75	2026年1月5日	278.00	1,713	467,987.89	486,063.75	-

7.4.12.3 期末债券正回购交易中作为抵押的债券

7.4.12.3.1 银行间市场债券正回购

截至本报告期末 2025 年 12 月 31 日止，本基金无从事银行间市场债券正回购交易形成的卖出回购证券款余额，无抵押债券。

7.4.12.3.2 交易所市场债券正回购

截至本报告期末 2025 年 12 月 31 日止，本基金无从事证券交易所债券正回购交易形成的卖出回购证券款余额，无抵押债券。

7.4.12.4 期末参与转融通证券出借业务的证券

本基金于本期末无参与转融通证券出借业务的证券。

7.4.13 金融工具风险及管理

7.4.13.1 风险管理政策和组织架构

本基金管理人坚持“风险管理创造价值”、“风险管理人人有责”、“合规风险零容忍”的理念，将风险管理融入到公司的组织架构中，对风险实行多层次、多角度、全方位的控制。本基金管理人为全面、深入控制风险，建立了自下而上的三层风险管理体系。在业务操作层面由公司各部门和各级业务岗位进行业务一线风险的自控和互控。经理层下设的风险控制委员会、投资决策委员会等专业委员会和监察稽核部、风险管理部组成公司风险管理的第二层防线，负责组织和协调公司内部的风险管理工作，查找、评估业务中的风险隐患，提出处理意见并监督执行。本基金管理人在董事会下设立合规与风险管理委员会、审计委员会和督察长作为风险管理的第三层防线，负责制定公司风险管理的框架、监督风险管理的执行情况并督促公司保护持有人的合法权益。

本基金主要的投资工具包括股票投资、债券投资等金融工具，在日常经营活动中面临信用风险、流动性风险及市场风险等相关风险。本基金的基金管理人从事风险管理的主要目标是争取将相对风险控制在限定的范围之内，使本基金在风险和收益之间取得最佳的平衡。

本基金管理人通过定性和定量两种方式对本基金投资的金融工具进行风险管理。一方面从定性的角度出发，对本基金存在的风险、风险的严重程度及风险发生的可能性进行评估、分析和宏观控制；另一方面从定量分析的角度出发，通过金融建模和特定风险量化指标计算，在日常工作中实时地对各种量化风险进行跟踪、检查和预警，并通过相应决策将风险控制在可承受的范围内。

7.4.13.2 信用风险

在基金投资过程中，信用风险主要是指因债券交易对手未履行合约责任，或者基金所投资债券的发行人出现违约、拒绝支付到期本息，导致基金资产损失和收益变化的风险。

本基金管理人建立了严格的债券备选池制度以有效地控制信用风险，对债券发行人自身偿债能力及增信条款进行了充分的考虑并同时采取分散化投资方式防范信用风险。

本基金在交易所进行的证券交易交收和款项清算对手为中国证券登记结算有限责任公司，在银行间同业市场通过对交易对手的资信情况进行充分审慎的评估，同时对证券交割方式进行限制以控制交易对手的违约风险。

截至 2025 年 12 月 31 日，本基金未持有除国债、央行票据和政策性金融债以外的债券。

7.4.13.2.1 按短期信用评级列示的债券投资

单位：人民币元

短期信用评级	本期末 2025 年 12 月 31 日
A-1	-
A-1 以下	-
未评级	2,628,473.86
合计	2,628,473.86

注：1. 债券评级取自第三方评级机构的债项评级。

2. 未评级债券为国债、政策性金融债、央票或其他未经第三方评级机构进行债项评级的债券。

7.4.13.3 流动性风险

流动性风险是指基金管理人未能以合理价格及时变现基金资产以支付投资者赎回款项的风险。本基金的流动性风险一方面来自于基金份额持有人要求赎回的基金资产超出基金持有的现金类资产规模，另一方面来自于基金持有的投资品种交易不活跃而带来的变现困难或不能以合理的价格变现。

7.4.13.3.1 报告期内本基金组合资产的流动性风险分析

本基金的基金管理人在基金运作过程中严格按照《公开募集证券投资基金运作管理办法》及《公开募集开放式证券投资基金流动性风险管理规定》等有关法规的要求建立健全开放式基金流

动性风险管理的内部控制体系，审慎评估各类资产的流动性，针对性制定流动性风险管理措施，对本基金组合资产的流动性风险进行管理。本基金的基金管理人采用监控基金组合资产持仓集中度指标、逆回购交易的到期日与交易对手的集中度、流动性受限资产比例、基金组合资产中 7 个工作日可变现资产的可变现价值以及压力测试等方式防范流动性风险，并于开放日对本基金的申购赎回情况进行监控，保持基金投资组合中的可用现金头寸与之相匹配，确保本基金资产的变现能力与投资者赎回需求的匹配与平衡。本基金的基金管理人在基金合同中设计了巨额赎回条款，约定在非常情况下赎回申请的处理方式，控制因开放申购赎回模式带来的流动性风险，有效保障基金持有人利益。

本基金主要投资于上市交易的证券，除在本报告“期末本基金持有的流通受限证券”章节中列示的部分基金资产流通暂时受限制外（如有），其余均能及时变现。此外，本基金可通过卖出回购金融资产方式借入短期资金应对流动性需求。除本报告“期末债券正回购交易中作为抵押的债券”章节中列示的卖出回购金融资产款余额（如有）将在 1 个月内到期且计息外，本基金于资产负债表日所持有的金融负债的合同约定剩余到期日均为一年以内且一般不计息，可赎回基金份额净值无固定到期日且不计息，因此账面余额一般即为未折现的合约到期现金流量。本报告期内，本基金未发生重大流动性风险事件。

7.4.13.4 市场风险

市场风险是指基金所持金融工具的公允价值或未来现金流量因所处市场各类价格因素的变动而发生波动的风险，包括利率风险、外汇风险和其他价格风险。

7.4.13.4.1 利率风险

利率风险是指基金的现金流量和投资品种的公允价值受市场利率变动而发生波动的风险。利率敏感性金融工具的公允价值均面临在市场利率上升时出现下降的风险。本基金的基金管理人定期对本基金面临的利率敏感性缺口进行监控，采用久期、凸度、VaR（在险价值）等量化风险指标评估基金的利率风险，并通过调整投资组合的久期等方法对上述利率风险进行管理。

7.4.13.4.1.1 利率风险敞口

单位：人民币元

本期末 2025 年 12 月 31 日	1 年以内	1-5 年	5 年以上	不计息	合计
资产					
货币资金	2,812,640.03	-	-	-	2,812,640.03
结算备付金	339,340.61	-	-	-	339,340.61
存出保证金	121,996.35	-	-	-	121,996.35
交易性金融资产	2,628,473.86	-	-	42,678,750.07	45,307,223.93

应收申购款	-	-	-	99.26	99.26
应收清算款	-	-	-	2,593,126.75	2,593,126.75
资产总计	5,902,450.85	-	-	45,271,976.08	51,174,426.93
负债					
应付赎回款	-	-	-	72,596.76	72,596.76
应付管理人报酬	-	-	-	48,337.45	48,337.45
应付托管费	-	-	-	8,056.23	8,056.23
应付清算款	-	-	-	1,830.27	1,830.27
应付销售服务费	-	-	-	8,202.84	8,202.84
其他负债	-	-	-	196,856.23	196,856.23
负债总计	-	-	-	335,879.78	335,879.78
利率敏感度缺口	5,902,450.85	-	-	44,936,096.30	50,838,547.15

注：表中所示为本基金资产及负债的账面价值，并按照合约规定的利率重新定价日或到期日孰早者予以分类。

7.4.13.4.1.2 利率风险的敏感性分析

假设	除市场利率以外的其他市场变量保持不变	
分析	相关风险变量的变动	对资产负债表日基金资产净值的影响金额（单位：人民币元）
		本期末（2025年12月31日）
	1. 市场利率下降25个基点	580.33
	2. 市场利率上升25个基点	-579.77

7.4.13.4.2 外汇风险

外汇风险是指金融工具的公允价值或未来现金流量因外汇汇率变动而发生波动的风险。本基金持有以非记账本位币人民币计价的资产和负债，因此存在相应的外汇风险。基金管理人每日对本基金的外汇头寸进行监控。

7.4.13.4.2.1 外汇风险敞口

单位：人民币元

项目	本期末 2025年12月31日			合计
	美元折合人民币元	港币折合人民币元	其他币种折合人民币元	
以外币计价的资产				

交易性金融资产	-	7,673,255.83	-	7,673,255.83
资产合计	-	7,673,255.83	-	7,673,255.83
以外币计价的负债				
负债合计	-	-	-	-
资产负债表外汇风险敞口净额	-	7,673,255.83	-	7,673,255.83

7.4.13.4.2.2 外汇风险的敏感性分析

假设	除市场汇率以外的其他市场变量保持不变	
分析	相关风险变量的变动	对资产负债表日基金资产净值的影响金额（单位：人民币元）
		本期末（2025年12月31日）
	1. 所有外币相对人民币升值 5%	383,662.79
	2. 所有外币相对人民币贬值 5%	-383,662.79

7.4.13.4.3 其他价格风险

其他价格风险是指基金所持金融工具的公允价值或未来现金流量因除市场利率和外汇汇率以外的市场价格因素变动而发生波动的风险。本基金主要投资于证券交易所上市或银行间同业市场交易的证券，所面临的其他价格风险来源于单个证券发行主体自身经营情况或特殊事项的影响，也可能来源于证券市场整体波动的影响。

本基金通过投资组合的分散化降低其他价格风险。本基金股票投资占基金资产的比例为 60% - 95% (其中, 港股通标的股票投资占股票资产的比例为 0%-50%), 每个交易日日终在扣除股指期货合约、国债期货合约和股票期权合约需缴纳的交易保证金后, 本基金保持不低于基金资产净值 5% 的现金或者到期日在一年以内的政府债券, 其中现金不包括结算备付金、存出保证金和应收申购款等。此外, 本基金的基金管理人每日对本基金所持有的证券价格实施监控, 定期运用多种定量方法对基金进行风险度量, 包括 VaR (在险价值) 等量化指标评估本基金潜在的价格风险, 及时可靠地对风险进行跟踪和控制。

7.4.13.4.3.1 其他价格风险敞口

金额单位：人民币元

项目	本期末 2025年12月31日	
	公允价值	占基金资产净值比例 (%)

交易性金融资产—股票投资	42,678,750.07	83.95
交易性金融资产—基金投资	-	-
交易性金融资产—贵金属投资	-	-
衍生金融资产—权证投资	-	-
其他	-	-
合计	42,678,750.07	83.95

7.4.13.4.3.2 其他价格风险的敏感性分析

假设	除沪深 300 指数以外的其他市场变量保持不变	
分析	相关风险变量的变动	对资产负债表日基金资产净值的影响金额（单位：人民币元）
		本期末（2025 年 12 月 31 日）
	1. 沪深 300 指数上升 5%	2,264,181.53
	2. 沪深 300 指数下降 5%	-2,264,181.53

7.4.14 公允价值

7.4.14.1 金融工具公允价值计量的方法

公允价值计量结果所属的层次，由对公允价值计量整体而言具有重要意义的输入值所属的最低层次决定：第一层次：相同资产或负债在活跃市场上未经调整的报价；第二层次：除第一层次输入值外相关资产或负债直接或间接可观察的输入值；第三层次：相关资产或负债的不可观察输入值。

7.4.14.2 持续的以公允价值计量的金融工具

7.4.14.2.1 各层次金融工具的公允价值

单位：人民币元

公允价值计量结果所属的层次	本期末 2025 年 12 月 31 日
第一层次	41,688,302.32
第二层次	3,618,921.61

第三层次	-
合计	45,307,223.93

7.4.14.2.2 公允价值所属层次间的重大变动

本基金调整公允价值计量层次转换时点的相关会计政策在前后各会计期间保持一致。

对于公开市场交易的证券等投资，若出现交易不活跃、非公开发行等情况，本基金不会于交易不活跃期间及限售期间将相关投资的公允价值列入第一层次，并根据估值调整中采用的对公允价值计量整体而言具有重要意义的输入值所属的最低层次，确定相关投资的公允价值应属第二层次或第三层次。

7.4.14.3 非持续的以公允价值计量的金融工具的说明

本基金于本期末未持有非持续的以公允价值计量的金融工具。

7.4.14.4 不以公允价值计量的金融工具的相关说明

本基金持有的不以公允价值计量的金融工具为以摊余成本计量的金融资产和金融负债，这些金融工具因其剩余期限较短，所以其账面价值与公允价值相若。

7.4.15 有助于理解和分析会计报表需要说明的其他事项

截至资产负债表日，本基金无需要说明的其他事项。

§ 8 投资组合报告

8.1 期末基金资产组合情况

金额单位：人民币元

序号	项目	金额	占基金总资产的比例 (%)
1	权益投资	42,678,750.07	83.40
	其中：股票	42,678,750.07	83.40
2	基金投资	-	-
3	固定收益投资	2,628,473.86	5.14
	其中：债券	2,628,473.86	5.14
	资产支持证券	-	-
4	贵金属投资	-	-
5	金融衍生品投资	-	-
6	买入返售金融资产	-	-
	其中：买断式回购的买入返售金融资产	-	-
7	银行存款和结算备付金合计	3,151,980.64	6.16
8	其他各项资产	2,715,222.36	5.31

9	合计	51,174,426.93	100.00
---	----	---------------	--------

注：本基金本报告期末通过港股通交易机制投资的港股市值为 7,673,255.83 元，占净值比例 15.09%。

8.2 报告期末按行业分类的股票投资组合

8.2.1 报告期末按行业分类的境内股票投资组合

金额单位：人民币元

代码	行业类别	公允价值（元）	占基金资产净值比例（%）
A	农、林、牧、渔业	-	-
B	采矿业	4,241,606.00	8.34
C	制造业	19,936,555.73	39.22
D	电力、热力、燃气及水生产和供应业	155,160.00	0.31
E	建筑业	360,088.00	0.71
F	批发和零售业	223,020.00	0.44
G	交通运输、仓储和邮政业	387,234.00	0.76
H	住宿和餐饮业	-	-
I	信息传输、软件和信息技术服务业	3,689,837.51	7.26
J	金融业	5,626,685.00	11.07
K	房地产业	-	-
L	租赁和商务服务业	-	-
M	科学研究和技术服务业	-	-
N	水利、环境和公共设施管理业	-	-
O	居民服务、修理和其他服务业	-	-
P	教育	-	-
Q	卫生和社会工作	-	-
R	文化、体育和娱乐业	-	-
S	综合	385,308.00	0.76
	合计	35,005,494.24	68.86

8.2.2 报告期末按行业分类的港股通投资股票投资组合

行业类别	公允价值（人民币）	占基金资产净值比例（%）
能源	692,002.00	1.36
原材料	-	-
工业	-	-
非日常生活消费品	169,534.39	0.33
日常消费品	-	-
医疗保健	-	-
金融	1,412,274.79	2.78
信息技术	1,504,037.43	2.96

通讯业务	3,895,407.22	7.66
公用事业	-	-
房地产	-	-
合计	7,673,255.83	15.09

注：以上分类采用财汇提供的国际通用行业分类标准。

8.3 期末按公允价值占基金资产净值比例大小排序的所有股票投资明细

金额单位：人民币元

序号	股票代码	股票名称	数量（股）	公允价值（元）	占基金资产净值比例（%）
1	00700	腾讯控股	7,200	3,895,407.22	7.66
2	002493	荣盛石化	162,000	1,897,020.00	3.73
3	02318	中国平安	24,000	1,412,274.79	2.78
4	601899	紫金矿业	39,900	1,375,353.00	2.71
5	600426	华鲁恒升	41,000	1,288,630.00	2.53
6	00981	中芯国际	19,500	1,258,433.85	2.48
7	300750	宁德时代	3,400	1,248,684.00	2.46
8	002602	世纪华通	69,300	1,182,258.00	2.33
9	002475	立讯精密	20,400	1,156,884.00	2.28
10	600519	贵州茅台	820	1,129,287.60	2.22
11	600346	恒力石化	45,400	1,022,862.00	2.01
12	600919	江苏银行	84,700	880,880.00	1.73
13	000703	恒逸石化	79,300	854,061.00	1.68
14	688385	复旦微电	7,953	586,136.10	1.15
14	01385	上海复旦	6,000	245,603.58	0.48
15	600989	宝丰能源	42,200	828,386.00	1.63
16	601398	工商银行	101,600	805,688.00	1.58
17	600028	中国石化	125,300	774,354.00	1.52
18	601233	桐昆股份	44,000	757,240.00	1.49
19	601857	中国石油	72,300	752,643.00	1.48
20	600298	安琪酵母	15,900	695,466.00	1.37
21	600938	中国海油	23,000	694,140.00	1.37
22	01898	中煤能源	77,000	692,002.00	1.36
23	002415	海康威视	23,100	689,304.00	1.36
24	601328	交通银行	94,200	682,950.00	1.34
25	601688	华泰证券	27,700	653,443.00	1.29
26	603345	安井食品	7,800	618,384.00	1.22
27	600958	东方证券	55,300	602,770.00	1.19
28	600549	厦门钨业	14,600	599,476.00	1.18
29	603225	新凤鸣	30,800	599,368.00	1.18
30	002594	比亚迪	5,800	566,776.00	1.11
31	000776	广发证券	25,000	550,500.00	1.08
32	600259	中稀有有色	9,600	540,096.00	1.06
33	000680	山推股份	43,000	514,710.00	1.01

34	600309	万华化学	6,600	506,088.00	1.00
35	688258	卓易信息	6,599	505,285.43	0.99
36	002049	紫光国微	6,400	504,384.00	0.99
37	002236	大华股份	26,600	503,804.00	0.99
38	300170	汉得信息	26,600	503,272.00	0.99
39	300378	鼎捷数智	11,100	502,386.00	0.99
40	688318	财富趋势	3,769	498,714.08	0.98
41	603039	泛微网络	9,300	497,922.00	0.98
42	300059	东方财富	21,400	496,052.00	0.98
43	688012	中微公司	1,713	486,063.75	0.96
44	300033	同花顺	1,500	483,270.00	0.95
45	002847	盐津铺子	6,900	471,339.00	0.93
46	300803	指南针	3,600	471,132.00	0.93
47	002182	宝武镁业	30,700	469,710.00	0.92
48	688382	益方生物	16,097	438,482.28	0.86
49	600060	海信视像	17,800	432,184.00	0.85
50	603501	豪威集团	3,300	415,470.00	0.82
51	600020	中原高速	90,900	387,234.00	0.76
52	000833	粤桂股份	19,800	385,308.00	0.76
53	600809	山西汾酒	2,200	377,740.00	0.74
54	601800	中国交建	43,700	360,088.00	0.71
55	002251	步步高	42,000	223,020.00	0.44
56	000596	古井贡酒	1,400	185,640.00	0.37
57	09992	泡泡玛特	1,000	169,534.39	0.33
58	605090	九丰能源	3,600	155,160.00	0.31
59	601699	潞安环能	8,900	105,020.00	0.21
60	000568	泸州老窖	800	92,976.00	0.18

8.4 报告期内股票投资组合的重大变动

8.4.1 累计买入金额超出期末基金资产净值 2%或前 20 名的股票明细

金额单位：人民币元

序号	股票代码	股票名称	本期累计买入金额	占期末基金资产净值比例(%)
1	00700	腾讯控股	16,300,584.99	32.06
2	300750	宁德时代	14,957,514.00	29.42
3	600519	贵州茅台	14,461,190.00	28.45
4	09988	阿里巴巴-W	13,297,539.21	26.16
5	601166	兴业银行	11,966,795.00	23.54
6	000858	五粮液	11,609,473.00	22.84
7	00388	香港交易所	10,090,454.60	19.85
8	002602	世纪华通	9,663,374.00	19.01
9	601601	中国太保	9,440,323.00	18.57
10	600276	恒瑞医药	9,218,495.20	18.13

11	603259	药明康德	8,488,006.00	16.70
12	601318	中国平安	8,421,055.00	16.56
13	600048	保利发展	8,397,711.00	16.52
14	600036	招商银行	8,352,775.00	16.43
15	000596	古井贡酒	8,284,682.00	16.30
16	600941	中国移动	8,257,012.00	16.24
17	600919	江苏银行	8,023,581.16	15.78
18	601225	陕西煤业	6,835,615.00	13.45
19	01093	石药集团	6,656,411.78	13.09
20	000568	泸州老窖	6,590,957.00	12.96
21	600887	伊利股份	6,532,310.00	12.85
22	600809	山西汾酒	6,430,122.00	12.65
23	600079	ST人福	6,132,652.00	12.06
24	000651	格力电器	5,964,558.00	11.73
25	002475	立讯精密	5,917,547.00	11.64
26	002027	分众传媒	5,903,583.00	11.61
27	300059	东方财富	5,827,812.00	11.46
28	001979	招商蛇口	5,749,928.00	11.31
29	688012	中微公司	5,710,242.27	11.23
30	601898	中煤能源	5,627,602.00	11.07
31	600000	浦发银行	5,607,969.00	11.03
32	03690	美团-W	5,519,065.12	10.86
33	600600	青岛啤酒	5,316,922.00	10.46
34	601899	紫金矿业	5,265,807.00	10.36
35	601398	工商银行	5,122,280.00	10.08
36	002384	东山精密	4,943,993.00	9.72
37	300395	菲利华	4,894,148.00	9.63
38	000999	华润三九	4,826,605.60	9.49
39	01810	小米集团-W	4,808,631.21	9.46
40	00780	同程旅行	4,797,580.85	9.44
41	605499	东鹏饮料	4,605,734.00	9.06
42	601138	工业富联	4,475,997.00	8.80
43	688297	中无人机	4,443,073.73	8.74
44	300760	迈瑞医疗	4,393,460.00	8.64
45	000333	美的集团	4,224,023.00	8.31
46	000063	中兴通讯	4,195,448.00	8.25
47	00981	中芯国际	4,118,535.39	8.10
48	688136	科兴制药	3,914,991.99	7.70
49	002582	好想你	3,866,910.00	7.61
50	600588	用友网络	3,818,738.05	7.51
51	300759	康龙化成	3,670,513.00	7.22
52	000513	丽珠集团	3,658,108.00	7.20
53	00688	中国海外发展	3,644,092.32	7.17
54	601838	成都银行	3,596,830.00	7.08

55	601328	交通银行	3,409,070.00	6.71
56	688037	芯源微	3,400,175.00	6.69
57	688382	益方生物	3,383,063.69	6.65
58	601918	新集能源	3,380,076.00	6.65
59	002461	珠江啤酒	3,289,866.00	6.47
60	600938	中国海油	3,283,911.00	6.46
61	01801	信达生物	3,277,702.80	6.45
62	600309	万华化学	3,269,399.00	6.43
63	688321	微芯生物	3,264,315.04	6.42
64	601001	晋控煤业	3,233,044.00	6.36
65	603986	兆易创新	3,178,195.00	6.25
66	601077	渝农商行	3,134,558.00	6.17
67	601881	中国银河	2,962,511.00	5.83
68	03900	绿城中国	2,944,497.32	5.79
69	01109	华润置地	2,936,879.48	5.78
70	601319	中国人保	2,846,821.00	5.60
71	688385	复旦微电	2,832,337.55	5.57
72	601857	中国石油	2,797,132.00	5.50
73	300009	安科生物	2,788,576.00	5.49
74	600383	金地集团	2,736,324.00	5.38
75	01339	中国人民保险 集团	2,711,791.85	5.33
76	600660	福耀玻璃	2,710,112.00	5.33
77	600016	民生银行	2,622,903.00	5.16
78	603501	豪威集团	2,567,792.00	5.05
79	300308	中际旭创	2,566,555.00	5.05
80	300014	亿纬锂能	2,513,237.00	4.94
81	002156	通富微电	2,494,423.00	4.91
82	688169	石头科技	2,491,435.17	4.90
83	300124	汇川技术	2,478,584.00	4.88
84	688235	百济神州	2,456,022.81	4.83
85	002050	三花智控	2,440,988.00	4.80
86	000526	学大教育	2,439,332.00	4.80
87	601689	拓普集团	2,436,475.00	4.79
88	000729	燕京啤酒	2,414,986.00	4.75
89	01385	上海复旦	2,376,044.15	4.67
90	002025	航天电器	2,366,110.00	4.65
91	603267	鸿远电子	2,361,200.00	4.64
92	300433	蓝思科技	2,347,415.70	4.62
93	300723	一品红	2,300,020.64	4.52
94	300751	迈为股份	2,294,629.00	4.51
95	002371	北方华创	2,284,104.00	4.49
96	002594	比亚迪	2,277,555.00	4.48
97	600546	山煤国际	2,257,114.00	4.44

98	603697	有友食品	2,254,429.00	4.43
99	600027	华电国际	2,245,942.00	4.42
100	300633	开立医疗	2,245,193.00	4.42
101	600188	兖矿能源	2,242,550.00	4.41
102	603288	海天味业	2,239,593.68	4.41
103	605080	浙江自然	2,229,444.00	4.39
104	001309	德明利	2,216,181.00	4.36
105	000519	中兵红箭	2,207,803.00	4.34
106	00998	中信银行	2,185,368.55	4.30
107	00300	美的集团	2,182,563.95	4.29
108	03606	福耀玻璃	2,171,960.70	4.27
109	002251	步步高	2,171,812.00	4.27
110	603345	安井食品	2,153,027.00	4.24
111	300378	鼎捷数智	2,117,048.00	4.16
112	688543	国科军工	2,112,085.52	4.15
113	688630	芯碁微装	2,084,349.41	4.10
114	600183	生益科技	2,081,154.00	4.09
115	688318	财富趋势	2,069,664.53	4.07
116	01347	华虹半导体	2,012,806.86	3.96
117	300033	同花顺	2,002,856.00	3.94
118	688375	国博电子	1,987,495.44	3.91
119	601825	沪农商行	1,954,080.00	3.84
120	002493	荣盛石化	1,939,158.00	3.81
121	600926	杭州银行	1,938,762.00	3.81
122	603993	洛阳钼业	1,937,842.00	3.81
123	002326	永太科技	1,933,689.00	3.80
124	688603	天承科技	1,924,806.19	3.79
125	301205	联特科技	1,895,426.00	3.73
126	601579	会稽山	1,862,531.00	3.66
127	02601	中国太保	1,854,397.84	3.65
128	688981	中芯国际	1,848,001.26	3.64
129	688220	翱捷科技	1,845,066.55	3.63
130	603367	辰欣药业	1,836,106.00	3.61
131	688621	阳光诺和	1,792,343.36	3.53
132	002916	深南电路	1,697,977.30	3.34
133	002821	凯莱英	1,695,530.00	3.34
134	688008	澜起科技	1,692,055.22	3.33
135	688521	芯原股份	1,671,389.85	3.29
136	002317	众生药业	1,652,644.00	3.25
137	688271	联影医疗	1,646,513.69	3.24
138	600233	圆通速递	1,631,705.00	3.21
139	688072	拓荆科技	1,629,330.48	3.20
140	002463	沪电股份	1,601,108.00	3.15
141	300377	赢时胜	1,555,440.00	3.06

142	688213	思特威	1, 536, 456. 77	3. 02
143	300073	当升科技	1, 526, 880. 00	3. 00
144	688120	华海清科	1, 516, 747. 96	2. 98
145	300765	新诺威	1, 499, 372. 20	2. 95
146	02423	贝壳-W	1, 472, 494. 08	2. 90
147	600584	长电科技	1, 466, 666. 00	2. 88
148	000680	山推股份	1, 445, 811. 00	2. 84
149	603893	瑞芯微	1, 439, 755. 00	2. 83
150	688123	聚辰股份	1, 432, 901. 06	2. 82
151	02318	中国平安	1, 429, 486. 80	2. 81
152	300476	胜宏科技	1, 427, 299. 29	2. 81
153	02268	药明合联	1, 416, 537. 48	2. 79
154	600900	长江电力	1, 395, 640. 00	2. 75
155	000408	藏格矿业	1, 377, 526. 00	2. 71
156	688018	乐鑫科技	1, 371, 850. 42	2. 70
157	603766	隆鑫通用	1, 371, 270. 38	2. 70
158	301367	瑞迈特	1, 365, 038. 00	2. 69
159	688347	华虹公司	1, 351, 739. 64	2. 66
160	600489	中金黄金	1, 351, 508. 00	2. 66
161	688256	寒武纪	1, 336, 069. 60	2. 63
162	600549	厦门钨业	1, 330, 956. 39	2. 62
163	603444	吉比特	1, 327, 488. 00	2. 61
164	02186	绿叶制药	1, 325, 392. 27	2. 61
165	000425	徐工机械	1, 318, 830. 00	2. 59
166	003010	若羽臣	1, 283, 521. 00	2. 52
167	600028	中国石化	1, 279, 761. 00	2. 52
168	00728	中国电信	1, 269, 724. 03	2. 50
169	600426	华鲁恒升	1, 261, 812. 00	2. 48
170	600690	海尔智家	1, 259, 895. 00	2. 48
171	603225	新凤鸣	1, 257, 360. 00	2. 47
172	688246	嘉和美康	1, 250, 274. 68	2. 46
173	600498	烽火通信	1, 233, 594. 00	2. 43
174	300274	阳光电源	1, 228, 608. 00	2. 42
175	601107	四川成渝	1, 223, 707. 00	2. 41
176	600176	中国巨石	1, 216, 402. 00	2. 39
177	301479	弘景光电	1, 182, 981. 00	2. 33
178	00966	中国太平	1, 181, 158. 11	2. 32
179	300525	博思软件	1, 180, 770. 00	2. 32
180	00669	创科实业	1, 160, 784. 65	2. 28
181	688435	英方软件	1, 157, 462. 12	2. 28
182	688158	优刻得	1, 156, 980. 88	2. 28
183	300253	卫宁健康	1, 156, 596. 00	2. 28
184	688114	华大智造	1, 156, 073. 40	2. 27
185	000799	酒鬼酒	1, 155, 955. 75	2. 27

186	603882	金域医学	1,154,228.00	2.27
187	300244	迪安诊断	1,153,615.00	2.27
188	301235	华康洁净	1,146,732.00	2.26
189	002558	巨人网络	1,130,652.00	2.22
190	688059	华锐精密	1,112,175.46	2.19
191	600019	宝钢股份	1,105,664.00	2.17
192	688433	华曙高科	1,097,773.18	2.16
193	688166	博瑞医药	1,095,922.36	2.16
194	01177	中国生物制药	1,085,429.93	2.14
195	002938	鹏鼎控股	1,064,243.00	2.09
196	688365	光云科技	1,063,697.08	2.09
197	600958	东方证券	1,062,237.00	2.09
198	688799	华纳药厂	1,052,517.88	2.07
199	603228	景旺电子	1,024,290.00	2.01
200	600346	恒力石化	1,017,834.00	2.00

注：本项的“累计买入金额”按买入成交金额（成交单价乘以成交数量）填列，不考虑相关交易费用。

8.4.2 累计卖出金额超出期末基金资产净值 2%或前 20 名的股票明细

金额单位：人民币元

序号	股票代码	股票名称	本期累计卖出金额	占期末基金资产净值比例(%)
1	300750	宁德时代	14,919,127.72	29.35
2	09988	阿里巴巴-W	14,285,716.67	28.10
3	00700	腾讯控股	13,804,982.05	27.15
4	600519	贵州茅台	13,035,493.80	25.64
5	601166	兴业银行	12,138,446.00	23.88
6	000858	五粮液	11,471,011.00	22.56
7	00388	香港交易所	11,239,308.20	22.11
8	601601	中国太保	9,750,586.00	19.18
9	002602	世纪华通	9,707,910.20	19.10
10	600276	恒瑞医药	9,329,518.00	18.35
11	603259	药明康德	8,924,046.00	17.55
12	601318	中国平安	8,541,754.59	16.80
13	600036	招商银行	8,405,883.00	16.53
14	600941	中国移动	8,279,641.00	16.29
15	600048	保利发展	8,258,561.00	16.24
16	000596	古井贡酒	7,896,416.00	15.53
17	600919	江苏银行	7,168,020.00	14.10
18	601225	陕西煤业	6,896,707.00	13.57
19	600887	伊利股份	6,780,655.00	13.34
20	01093	石药集团	6,517,441.89	12.82
21	000568	泸州老窖	6,425,473.00	12.64

22	002027	分众传媒	6,166,866.00	12.13
23	000651	格力电器	6,085,526.00	11.97
24	600809	山西汾酒	6,013,111.00	11.83
25	600079	ST人福	5,871,149.00	11.55
26	688012	中微公司	5,812,734.67	11.43
27	601898	中煤能源	5,676,317.00	11.17
28	001979	招商蛇口	5,631,648.00	11.08
29	600000	浦发银行	5,597,475.00	11.01
30	03690	美团-W	5,587,249.35	10.99
31	300059	东方财富	5,385,896.00	10.59
32	600600	青岛啤酒	5,149,172.00	10.13
33	300395	菲利华	5,064,793.00	9.96
34	01810	小米集团-W	5,035,343.10	9.90
35	601138	工业富联	4,940,496.00	9.72
36	688297	中无人机	4,858,049.59	9.56
37	002475	立讯精密	4,848,836.00	9.54
38	002384	东山精密	4,729,830.00	9.30
39	605499	东鹏饮料	4,713,465.00	9.27
40	000999	华润三九	4,666,936.12	9.18
41	00780	同程旅行	4,557,069.52	8.96
42	300760	迈瑞医疗	4,539,567.00	8.93
43	601398	工商银行	4,274,407.00	8.41
44	000333	美的集团	4,207,611.00	8.28
45	601899	紫金矿业	4,201,613.00	8.26
46	000063	中兴通讯	4,128,562.00	8.12
47	688136	科兴制药	4,076,916.24	8.02
48	00688	中国海外发展	3,901,836.80	7.67
49	300759	康龙化成	3,715,736.00	7.31
50	01801	信达生物	3,696,584.81	7.27
51	600588	用友网络	3,695,352.00	7.27
52	002582	好想你	3,654,143.00	7.19
53	000513	丽珠集团	3,637,564.00	7.16
54	601838	成都银行	3,507,089.00	6.90
55	688037	芯源微	3,457,177.53	6.80
56	688382	益方生物	3,337,311.62	6.56
57	688321	微芯生物	3,332,180.53	6.55
58	601918	新集能源	3,275,430.00	6.44
59	601077	渝农商行	3,254,735.00	6.40
60	002461	珠江啤酒	3,240,319.00	6.37
61	601001	晋控煤业	3,147,943.00	6.19
62	00981	中芯国际	3,147,889.38	6.19
63	603986	兆易创新	3,078,106.00	6.05
64	002156	通富微电	3,036,449.00	5.97
65	03900	绿城中国	3,020,013.98	5.94

66	300308	中际旭创	2,987,962.00	5.88
67	601881	中国银河	2,970,614.00	5.84
68	01109	华润置地	2,938,758.88	5.78
69	300014	亿纬锂能	2,873,878.00	5.65
70	600309	万华化学	2,825,951.00	5.56
71	601319	中国人保	2,801,762.00	5.51
72	300009	安科生物	2,731,156.00	5.37
73	600938	中国海油	2,701,080.00	5.31
74	300723	一品红	2,700,185.00	5.31
75	300124	汇川技术	2,660,693.00	5.23
76	601328	交通银行	2,659,540.00	5.23
77	600016	民生银行	2,638,300.00	5.19
78	600660	福耀玻璃	2,590,221.00	5.09
79	01339	中国人民保险 集团	2,570,651.96	5.06
80	600383	金地集团	2,567,596.00	5.05
81	002050	三花智控	2,550,317.00	5.02
82	688235	百济神州	2,536,017.40	4.99
83	605080	浙江自然	2,513,152.00	4.94
84	601689	拓普集团	2,454,931.00	4.83
85	688169	石头科技	2,453,524.40	4.83
86	688385	复旦微电	2,436,358.17	4.79
87	000729	燕京啤酒	2,414,843.00	4.75
88	300433	蓝思科技	2,351,031.00	4.62
89	603697	有友食品	2,336,732.00	4.60
90	002371	北方华创	2,323,087.40	4.57
91	603267	鸿远电子	2,321,157.80	4.57
92	001309	德明利	2,268,049.00	4.46
93	688543	国科军工	2,254,603.52	4.43
94	603501	豪威集团	2,242,728.00	4.41
95	002025	航天电器	2,240,593.00	4.41
96	000526	学大教育	2,236,217.00	4.40
97	00300	美的集团	2,232,814.13	4.39
98	601825	沪农商行	2,222,029.00	4.37
99	603288	海天味业	2,214,146.00	4.36
100	600027	华电国际	2,208,798.00	4.34
101	300633	开立医疗	2,203,111.00	4.33
102	002326	永太科技	2,193,495.00	4.31
103	600188	兖矿能源	2,189,698.00	4.31
104	03606	福耀玻璃	2,180,603.93	4.29
105	300751	迈为股份	2,159,537.00	4.25
106	000519	中兵红箭	2,150,929.40	4.23
107	00998	中信银行	2,143,802.18	4.22
108	688630	芯碁微装	2,110,853.58	4.15

109	688603	天承科技	2,096,682.97	4.12
110	688375	国博电子	2,084,780.81	4.10
111	01385	上海复旦	2,081,859.64	4.10
112	002821	凯莱英	2,024,779.00	3.98
113	600546	山煤国际	2,004,559.00	3.94
114	600183	生益科技	1,989,756.00	3.91
115	01347	华虹半导体	1,981,402.74	3.90
116	688621	阳光诺和	1,979,101.38	3.89
117	600926	杭州银行	1,968,619.34	3.87
118	601857	中国石油	1,960,145.00	3.86
119	603993	洛阳钼业	1,951,383.00	3.84
120	688981	中芯国际	1,935,222.92	3.81
121	002251	步步高	1,912,641.00	3.76
122	603367	辰欣药业	1,901,135.00	3.74
123	688220	翱捷科技	1,874,573.51	3.69
124	002594	比亚迪	1,871,982.00	3.68
125	601579	会稽山	1,871,339.00	3.68
126	688256	寒武纪	1,861,401.41	3.66
127	688521	芯原股份	1,781,841.00	3.50
128	688008	澜起科技	1,762,679.57	3.47
129	688271	联影医疗	1,745,918.31	3.43
130	301205	联特科技	1,731,528.00	3.41
131	688072	拓荆科技	1,712,381.47	3.37
132	002916	深南电路	1,698,296.40	3.34
133	300073	当升科技	1,674,144.00	3.29
134	300378	鼎捷数智	1,669,728.00	3.28
135	02601	中国太保	1,652,380.60	3.25
136	002463	沪电股份	1,627,217.00	3.20
137	688166	博瑞医药	1,617,460.61	3.18
138	02423	贝壳-W	1,607,900.59	3.16
139	300033	同花顺	1,553,252.00	3.06
140	300377	赢时胜	1,526,526.00	3.00
141	600233	圆通速递	1,521,520.00	2.99
142	600584	长电科技	1,518,985.00	2.99
143	688120	华海清科	1,517,134.70	2.98
144	688347	华虹公司	1,504,206.37	2.96
145	300476	胜宏科技	1,478,505.00	2.91
146	003010	若羽臣	1,477,205.00	2.91
147	688213	思特威	1,465,495.87	2.88
148	603893	瑞芯微	1,463,551.00	2.88
149	688318	财富趋势	1,459,156.89	2.87
150	300765	新诺威	1,452,432.40	2.86
151	002317	众生药业	1,447,956.00	2.85
152	688123	聚辰股份	1,435,745.57	2.82

153	002938	鹏鼎控股	1,432,040.00	2.82
154	02268	药明合联	1,430,061.24	2.81
155	600900	长江电力	1,410,213.00	2.77
156	603345	安井食品	1,400,776.00	2.76
157	000408	藏格矿业	1,394,020.00	2.74
158	600498	烽火通信	1,353,607.00	2.66
159	002558	巨人网络	1,347,037.00	2.65
160	603766	隆鑫通用	1,329,680.00	2.62
161	300274	阳光电源	1,291,508.00	2.54
162	00728	中国电信	1,290,857.36	2.54
163	600690	海尔智家	1,281,591.00	2.52
164	688018	乐鑫科技	1,280,671.66	2.52
165	600489	中金黄金	1,277,724.00	2.51
166	000425	徐工机械	1,270,994.00	2.50
167	603444	吉比特	1,252,498.00	2.46
168	301235	华康洁淨	1,248,784.00	2.46
169	601107	四川成渝	1,244,604.00	2.45
170	600176	中国巨石	1,238,905.00	2.44
171	301479	弘景光电	1,226,448.00	2.41
172	302132	中航成飞	1,205,317.00	2.37
173	688246	嘉和美康	1,185,135.90	2.33
174	688435	英方软件	1,159,995.09	2.28
175	603882	金域医学	1,159,407.00	2.28
176	300244	迪安诊断	1,153,951.00	2.27
177	02186	绿叶制药	1,150,174.70	2.26
178	688799	华纳药厂	1,146,595.08	2.26
179	00669	创科实业	1,129,451.50	2.22
180	00966	中国太平	1,128,120.97	2.22
181	301367	瑞迈特	1,124,800.00	2.21
182	688158	优刻得	1,123,936.04	2.21
183	300525	博思软件	1,122,770.00	2.21
184	300253	卫宁健康	1,117,230.00	2.20
185	000799	酒鬼酒	1,108,290.02	2.18
186	600019	宝钢股份	1,105,186.00	2.17
187	688365	光云科技	1,090,832.72	2.15
188	00867	康哲药业	1,088,378.15	2.14
189	688114	华大智造	1,086,568.72	2.14
190	002920	德赛西威	1,083,614.00	2.13
191	300866	安克创新	1,082,154.00	2.13
192	688513	苑东生物	1,065,079.98	2.10
193	603228	景旺电子	1,060,730.00	2.09
194	688433	华曙高科	1,060,048.10	2.09
195	601988	中国银行	1,041,015.00	2.05
196	01177	中国生物制药	1,029,969.94	2.03

197	688059	华锐精密	1,028,149.02	2.02
198	688099	晶晨股份	1,018,398.44	2.00

注：本项的“累计卖出金额”按卖出成交金额（成交单价乘以成交数量）填列，不考虑相关交易费用。

8.4.3 买入股票的成本总额及卖出股票的收入总额

单位：人民币元

买入股票成本（成交）总额	794,369,675.75
卖出股票收入（成交）总额	766,211,565.49

注：“买入股票成本（成交）总额”、“卖出股票收入（成交）总额”均按买卖成交金额（成交单价乘以成交数量）填列，不考虑相关交易费用。

8.5 期末按债券品种分类的债券投资组合

金额单位：人民币元

序号	债券品种	公允价值	占基金资产净值比例（%）
1	国家债券	2,628,473.86	5.17
2	央行票据	-	-
3	金融债券	-	-
	其中：政策性金融债	-	-
4	企业债券	-	-
5	企业短期融资券	-	-
6	中期票据	-	-
7	可转债（可交换债）	-	-
8	同业存单	-	-
9	其他	-	-
10	合计	2,628,473.86	5.17

8.6 期末按公允价值占基金资产净值比例大小排序的前五名债券投资明细

金额单位：人民币元

序号	债券代码	债券名称	数量（张）	公允价值	占基金资产净值比例（%）
1	019766	25 国债 01	21,000	2,123,425.64	4.18
2	019773	25 国债 08	5,000	505,048.22	0.99

8.7 期末按公允价值占基金资产净值比例大小排序的所有资产支持证券投资明细

本基金本报告期末未持有资产支持证券。

8.8 报告期末按公允价值占基金资产净值比例大小排序的前五名贵金属投资明细

本基金本报告期末未持有贵金属。

8.9 期末按公允价值占基金资产净值比例大小排序的前五名权证投资明细

本基金本报告期末未持有权证。

8.10 本基金投资股指期货的投资政策

本基金投资股指期货将根据风险管理原则，以套期保值、对冲投资组合的系统性风险为目的，优先选择流动性好、交易活跃的股指期货合约。通过对现货市场和期货市场运行趋势的研究，结合基金股票组合的实际情况及对股指期货的估值水平、基差水平、流动性等因素的分析，选择合适的期货合约构建相应的头寸，以调整投资组合的风险暴露，降低系统性风险。基金还将利用股指期货作为组合流动性管理工具，降低现货市场流动性不足导致的冲击成本过高的风险，提高基金的建仓或变现效率。

8.11 报告期末本基金投资的国债期货交易情况说明

8.11.1 本期国债期货投资政策

本基金的国债期货投资根据风险管理原则，以套期保值为目的，以对冲风险为主。国债期货作为利率衍生品的一种，有助于管理债券组合的久期、流动性和风险水平。基金管理人将按照相关法律法规的规定，结合对宏观经济形势和政策趋势的判断、对债券市场进行定性和定量分析。

8.11.2 本期国债期货投资评价

本基金本报告期末持有国债期货合约。

8.12 投资组合报告附注

8.12.1 基金投资的前十名证券的发行主体本期是否出现被监管部门立案调查，或在报告编制日前一年内受到公开谴责、处罚的情形

报告期内本基金投资的前十名证券的发行主体未有被监管部门立案调查，不存在报告编制日前一年内受到公开谴责、处罚的情形。

8.12.2 基金投资的前十名股票是否超出基金合同规定的备选股票库

本基金投资的前十名股票没有超出基金合同规定的备选股票库，本基金管理人从制度和流程上要求股票必须先入库再买入。

8.12.3 期末其他各项资产构成

单位：人民币元

序号	名称	金额
1	存出保证金	121,996.35
2	应收清算款	2,593,126.75
3	应收股利	-
4	应收利息	-
5	应收申购款	99.26
6	其他应收款	-
7	待摊费用	-

8	其他	-
9	合计	2,715,222.36

8.12.4 期末持有的处于转股期的可转换债券明细

本基金本报告期末未持有处于转股期的可转换债券。

8.12.5 期末前十名股票中存在流通受限情况的说明

本基金本报告期末前十名股票中不存在流通受限情况。

8.12.6 投资组合报告附注的其他文字描述部分

由于四舍五入原因，分项之和与合计可能有尾差。

§ 9 基金份额持有人信息

9.1 期末基金份额持有人户数及持有人结构

份额单位：份

份额级别	持有人户数 (户)	户均持有的基金份额	持有人结构			
			机构投资者		个人投资者	
			持有份额	占总份额比例 (%)	持有份额	占总份额比例 (%)
安信均衡增长混合 A	260	88,782.37	9,615,421.78	41.66	13,467,993.49	58.34
安信均衡增长混合 C	155	123,576.58	10,832,403.24	56.55	8,321,967.16	43.45
合计	404	104,548.97	20,447,825.02	48.41	21,789,960.65	51.59

注：机构/个人投资者持有份额占总份额比例的计算中，对下属分级基金，比例的分母采用各自级别的份额，对合计数，比例的分母采用下属分级基金份额的合计数（即期末基金份额总额）。

9.2 期末基金管理人的从业人员持有本基金的情况

项目	份额级别	持有份额总数 (份)	占基金总份额比例 (%)
基金管理人所有从业人员持有本基金	安信均衡增长混合 A	100.03	0.00
	安信均衡增长混合 C	5.00	0.00
	合计	105.03	0.00

注：管理人的从业人员持有基金占基金总份额比例的计算中，对下属分级基金，比例的分母采用各自级别的份额，对合计数，比例的分母采用下属分级基金份额的合计数（即期末基金份额总额）。

9.3 期末基金管理人的从业人员持有本开放式基金份额总量区间情况

项目	份额级别	持有基金份额总量的数量区间（万份）
本公司高级管理人员、基金投资和研究部门负责人持有本开放式基金	安信均衡增长混合 A	0
	安信均衡增长混合 C	0
	合计	0
本基金基金经理持有本开放式基金	安信均衡增长混合 A	0
	安信均衡增长混合 C	0
	合计	0

§ 10 开放式基金份额变动

单位：份

项目	安信均衡增长混合 A	安信均衡增长混合 C
基金合同生效日（2025 年 3 月 11 日）基金份额总额	235,890,861.02	214,276,078.76
基金合同生效日起至报告期期末基金总申购份额	12,728,049.16	28,186,898.72
减：基金合同生效日起至报告期期末基金总赎回份额	225,535,494.91	223,308,607.08
基金合同生效日起至报告期期末基金拆分变动份额	-	-
本报告期期末基金份额总额	23,083,415.27	19,154,370.40

§ 11 重大事件揭示

11.1 基金份额持有人大会决议

本报告期内本基金未举行基金份额持有人大会。

11.2 基金管理人、基金托管人的专门基金托管部门的重大人事变动

一、基金管理人的重大人事变动

报告期内，基金管理人高级管理人员人事变动情况如下：经安信基金管理有限责任公司第五届董事会第八次会议审议通过，自 2025 年 3 月 31 日起公司督察长由孙晓奇先生变更为王卫峰先生。

二、基金托管人的基金托管部门的重大人事变动

2025 年 2 月，中国农业银行总行决定陈振华任托管业务部副总裁。

2025 年 3 月，中国农业银行总行决定常佳任托管业务部副总裁。

2025 年 4 月，中国农业银行总行决定李亚红任托管业务部高级专家。

2025 年 9 月，中国农业银行总行决定蔡崎峰任托管业务部总裁。

11.3 涉及基金管理人、基金财产、基金托管业务的诉讼

本报告期内本基金无涉及本基金管理人、基金财产、基金托管业务的诉讼事项。

11.4 基金投资策略的改变

本报告期内本基金投资策略未发生改变。

11.5 为基金进行审计的会计师事务所情况

本基金聘请的会计师事务所为安永华明会计师事务所（特殊普通合伙），该事务所自本基金合同生效以来为本基金提供审计服务至今。本年度应支付的审计费为人民币 5,000.00 元。

11.6 管理人、托管人及相关从业人员受调查或处罚等情况

11.6.1 管理人受调查或处罚等情况

本报告期内，基金管理人未受到相关监管部门调查或处罚。

11.6.2 管理人相关从业人员受调查或处罚等情况

本报告期内，基金管理人相关从业人员未受到相关监管部门调查或处罚。

11.6.3 托管人受调查或处罚等情况

本报告期内，基金托管人未受到相关监管部门调查或处罚。

11.6.4 托管人相关从业人员受调查或处罚等情况

本报告期内，基金托管人相关从业人员未受到相关监管部门调查或处罚。

11.7 基金租用证券公司交易单元的有关情况

11.7.1 基金租用证券公司交易单元进行股票投资及佣金支付情况

金额单位：人民币元

券商名称	交易单元数量	股票交易		应支付该券商的佣金		备注
		成交金额	占当期股票成交总额的比例 (%)	佣金	占当期佣金总量的比例 (%)	
东吴证券	2	378,187,002.27	24.23	170,590.59	24.31	-

天风证券	2	356,038,505.05	22.81	160,390.12	22.86	-
兴业证券	2	269,325,353.02	17.26	119,770.32	17.07	-
光大证券	2	253,317,956.53	16.23	114,972.27	16.38	-
中信证券	2	143,898,513.90	9.22	64,253.64	9.16	-
招商证券	2	96,660,141.71	6.19	43,599.76	6.21	-
国投证券	3	35,593,835.12	2.28	15,748.14	2.24	-
国信证券	2	27,559,933.64	1.77	12,372.82	1.76	-
东兴证券	2	-	-	-	-	-
国盛证券	2	-	-	-	-	-
国泰海通 证券	2	-	-	-	-	-
华福证券	2	-	-	-	-	-
世纪证券	1	-	-	-	-	-
银河证券	2	-	-	-	-	-

注：根据中国证监会《公开募集证券投资基金证券交易费用管理规定》，本基金管理人制定了相应的内部管理规定，明确了证券公司提供证券交易及研究服务的准入标准和程序。准入标准主要包括财务状况、经营行为规范、合规风控能力、交易能力及研究服务能力。对于拟新增合作的证券公司，管理人开展尽职调查，并根据调查结果发起内部评估流程，评估通过后签订合作协议。

本报告期本基金已退租券商交易单元：东兴证券。本报告期本基金新增券商交易单元：华福证券。本报告期内，国泰君安吸收合并海通证券，券商名称统一更名为“国泰海通”。

11.7.2 基金租用证券公司交易单元进行其他证券投资的情况

金额单位：人民币元

券商名称	债券交易		债券回购交易		权证交易	
	成交金额	占当期债券成交总额的比例 (%)	成交金额	占当期债券回购成交总额的比例 (%)	成交金额	占当期权证成交总额的比例 (%)
东吴证券	2,396,796.00	5.20	255,000,000.00	7.69	-	-
天风证券	2,395,676.00	5.20	70,000,000.00	2.11	-	-
兴业证券	12,476,065.00	27.09	1,650,000,000.00	49.79	-	-
光大证券	699,922.00	1.52	-	-	-	-
中信证券	299,902.00	0.65	-	-	-	-
招商证券	5,091,941.00	11.06	704,000,000.00	21.24	-	-
国投证券	22,697,935.00	49.28	635,000,000.00	19.16	-	-
国信证券	-	-	-	-	-	-
东兴证券	-	-	-	-	-	-
国盛证券	-	-	-	-	-	-

国泰海通 证券	-	-	-	-	-	-
华福证券	-	-	-	-	-	-
世纪证券	-	-	-	-	-	-
银河证券	-	-	-	-	-	-

11.8 其他重大事件

序号	公告事项	法定披露方式	法定披露日期
1	安信均衡增长混合型证券投资基金基金合同生效公告	证券日报	2025 年 3 月 12 日
2	安信基金管理有限责任公司基金行业高级管理人员变更公告	证券日报、证券时报、 中国证券报、上海证券报	2025 年 4 月 2 日
3	安信均衡增长混合型证券投资基金开放申购、赎回、转换及定期定额投资业务的公告	证券日报	2025 年 4 月 9 日
4	安信基金管理有限责任公司关于增加基金直销账户信息的公告	证券日报、证券时报、 中国证券报、上海证券报	2025 年 4 月 29 日
5	安信基金管理有限责任公司关于终止民商基金销售（上海）有限公司办理旗下基金销售业务的公告	证券日报、证券时报、 中国证券报、上海证券报	2025 年 5 月 28 日
6	安信基金管理有限责任公司关于电子直销交易平台暂停服务的公告	证券日报、证券时报、 中国证券报、上海证券报	2025 年 6 月 19 日
7	安信基金管理有限责任公司关于 2025 年香港特别行政区成立纪念日旗下部分基金非港股通交易日暂停申购、赎回、转换及定期定额投资业务的公告	证券日报、证券时报、 中国证券报、上海证券报	2025 年 6 月 27 日
8	安信基金管理有限责任公司关于旗下 93 只基金 2025 年第 2 季度报告提示性公告	上海证券报、中国证券报、 证券时报、证券日报	2025 年 7 月 18 日
9	安信基金管理有限责任公司关于电子直销交易平台暂停服务的公告	证券日报、证券时报、 中国证券报、上海证券报	2025 年 7 月 18 日
10	安信基金管理有限责任公司关于提醒投资者防范不法分子假冒本公司、本公司员工名义从事诈骗活动的公告	证券日报、证券时报、 中国证券报、上海证券报	2025 年 7 月 29 日
11	安信基金管理有限责任公司关于增加基金直销账户信息的公告	证券日报、证券时报、 中国证券报、上海证券报	2025 年 8 月 14 日
12	安信基金管理有限责任公司关于旗下 94 只基金 2025 年中期报告提示性公告	上海证券报、中国证券报、 证券时报、证券日报	2025 年 8 月 28 日

13	安信基金管理有限责任公司关于旗下 96 只基金 2025 年第 3 季度报告提示性公告	上海证券报、中国证券报、证券时报、证券日报	2025 年 10 月 27 日
14	安信基金管理有限责任公司关于 2025 年香港重阳节旗下部分基金非港股通交易日暂停申购、赎回、转换及定期定额投资业务的公告	证券日报、证券时报、中国证券报、上海证券报	2025 年 10 月 27 日
15	安信基金管理有限责任公司关于安信均衡增长混合型证券投资基金连续 30 个工作日基金资产净值低于 5000 万元人民币的提示性公告	证券日报	2025 年 11 月 26 日
16	安信基金管理有限责任公司关于安信均衡增长混合型证券投资基金连续 40 个工作日基金资产净值低于 5000 万元人民币的提示性公告	证券日报	2025 年 12 月 10 日
17	安信基金管理有限责任公司关于终止天津市润泽基金销售有限公司办理本公司旗下基金销售业务的公告	证券日报、证券时报、中国证券报、上海证券报	2025 年 12 月 11 日
18	安信基金管理有限责任公司关于 2025 年香港圣诞节旗下部分基金非港股通交易日暂停申购、赎回、转换及定期定额投资业务的公告	证券日报、证券时报、中国证券报、上海证券报	2025 年 12 月 22 日
19	安信基金管理有限责任公司关于旗下基金持有停牌股票估值调整的公告	证券日报、证券时报、中国证券报、上海证券报	2025 年 12 月 24 日
20	安信基金管理有限责任公司关于 2025 年香港新年前夕旗下部分基金非港股通交易日暂停申购、赎回、转换及定期定额投资业务的公告	证券日报、证券时报、中国证券报、上海证券报	2025 年 12 月 29 日

§ 12 影响投资者决策的其他重要信息

12.1 报告期内单一投资者持有基金份额比例达到或超过 20%的情况

投资者类别	报告期内持有基金份额变化情况					报告期末持有基金情况	
	序号	持有基金份额比例达到或者超过 20%的时间区间	期初份额	申购份额	赎回份额	持有份额	份额占比 (%)
机构	1	20251211-20251231	-	13,486,565.85	2,654,162.61	10,832,403.24	25.65
	2	20250820-20251231	-	9,062,038.77	-	9,062,038.77	21.45
产品特有风险							

本基金如果出现单一投资者持有基金份额比例达到或超过基金份额总份额的 20%，则面临大额赎回的情况，可能导致：

（1）基金在短时间内无法变现足够的资产予以应对，可能会产生基金仓位调整困难，导致流动性风险；如果持有基金份额比例达到或超过基金份额总额的 20% 的单一投资者大额赎回引发巨额赎回，基金管理人可能根据《基金合同》的约定决定部分延期赎回，如果连续 2 个开放日以上（含本数）发生巨额赎回，基金管理人可能根据《基金合同》的约定暂停接受基金的赎回申请，对剩余投资者的赎回办理造成影响；

（2）基金管理人被迫抛售证券以应付基金赎回的现金需要，则可能使基金资产净值受到不利影响，影响基金的投资运作和收益水平；

（3）因基金净值精度计算问题，或因赎回费收入归基金资产，导致基金净值出现较大波动；

（4）基金资产规模过小，可能导致部分投资受限而不能实现基金合同约定的投资目的及投资策略；

（5）大额赎回导致基金资产规模过小，不能满足存续的条件，基金将根据基金合同的约定面临合同终止清算、转型等风险。

12.2 影响投资者决策的其他重要信息

无。

§ 13 备查文件目录

13.1 备查文件目录

- 1、中国证监会准予安信均衡增长混合型证券投资基金募集的文件；
- 2、《安信均衡增长混合型证券投资基金基金合同》；
- 3、《安信均衡增长混合型证券投资基金托管协议》；
- 4、《安信均衡增长混合型证券投资基金招募说明书》；
- 5、中国证监会要求的其它文件。

13.2 存放地点

本基金管理人和基金托管人的住所。

13.3 查阅方式

上述文件可在安信基金管理有限责任公司互联网站上查阅，或者在营业时间内到安信基金管理有限责任公司查阅。

投资者对本报告书如有疑问，可咨询本基金管理人安信基金管理有限责任公司。

客户服务电话：4008-088-088

网址：<http://www.essencefund.com>

安信基金管理有限责任公司

2026 年 3 月 27 日