

广发稳信六个月持有期混合型证券投资基金
2025 年年度报告
2025 年 12 月 31 日

基金管理人：广发基金管理有限公司

基金托管人：中国工商银行股份有限公司

送出日期：二〇二六年三月三十日

§ 1 重要提示及目录

1.1 重要提示

基金管理人的董事会、董事保证本报告所载资料不存在虚假记载、误导性陈述或重大遗漏，并对其内容的真实性、准确性和完整性承担个别及连带的法律责任。本年度报告已经三分之二以上独立董事签字同意，并由董事长签发。

基金托管人中国工商银行股份有限公司根据本基金合同规定，于 2026 年 3 月 26 日复核了本报告中的财务指标、净值表现、利润分配情况、财务会计报告、投资组合报告等内容，保证复核内容不存在虚假记载、误导性陈述或者重大遗漏。

基金管理人承诺以诚实信用、勤勉尽责的原则管理和运用基金资产，但不保证基金一定盈利。

基金的过往业绩并不代表其未来表现。投资有风险，投资者在作出投资决策前应仔细阅读本基金的招募说明书及其更新。

本报告中财务资料已经审计。毕马威华振会计师事务所（特殊普通合伙）为本基金出具了标准无保留意见的审计报告，请投资者注意阅读。

本报告期自 2025 年 1 月 1 日起至 12 月 31 日止。

1.2 目录

§1 重要提示及目录	2
1.1 重要提示	2
1.2 目录	3
§2 基金简介	5
2.1 基金基本情况	5
2.2 基金产品说明	5
2.3 基金管理人和基金托管人	6
2.4 信息披露方式	6
2.5 其他相关资料	6
§3 主要财务指标、基金净值表现及利润分配情况	7
3.1 主要会计数据和财务指标	7
3.2 基金净值表现	8
3.3 过去三年基金的利润分配情况	11
§4 管理人报告	11
4.1 基金管理人及基金经理情况	11
4.2 管理人对报告期内本基金运作合规守信情况的说明	12
4.3 管理人对报告期内公平交易情况的专项说明	12
4.4 管理人对报告期内基金的投资策略和业绩表现的说明	13
4.5 管理人对宏观经济、证券市场及行业走势的简要展望	14
4.6 管理人内部有关本基金的监察稽核工作情况	14
4.7 管理人对报告期内基金估值程序等事项的说明	15
4.8 管理人对报告期内基金利润分配情况的说明	15
4.9 报告期内管理人对本基金持有人数或基金资产净值预警情形的说明	15
§5 托管人报告	16
5.1 报告期内本基金托管人合规守信情况声明	16
5.2 托管人对报告期内本基金投资运作合规守信、净值计算、利润分配等情况的说明	16
5.3 托管人对本年度报告中财务信息等内容真实、准确和完整发表意见	16
§6 审计报告	16
6.1 审计意见	16
6.2 形成审计意见的基础	16
6.3 其他信息	17
6.4 管理层和治理层对财务报表的责任	17
6.5 注册会计师对财务报表审计的责任	17
§7 年度财务报表	18
7.1 资产负债表	18
7.2 利润表	20
7.3 净资产变动表	22
7.4 报表附注	23
§8 投资组合报告	52
8.1 期末基金资产组合情况	52
8.2 报告期末按行业分类的股票投资组合	52
8.3 期末按公允价值占基金资产净值比例大小排序的所有股票投资明细	53
8.4 报告期内股票投资组合的重大变动	78
8.5 期末按债券品种分类的债券投资组合	79

8.6	期末按公允价值占基金资产净值比例大小排序的前五名债券投资明细	80
8.7	期末按公允价值占基金资产净值比例大小排序的所有资产支持证券投资明细	80
8.8	报告期末按公允价值占基金资产净值比例大小排序的前五名贵金属投资明细	80
8.9	期末按公允价值占基金资产净值比例大小排序的前五名权证投资明细	80
8.10	本基金投资股指期货的投资政策	80
8.11	报告期末本基金投资的国债期货交易情况说明	80
8.12	本报告期投资基金情况	81
8.13	投资组合报告附注	81
§9	基金份额持有人信息	81
9.1	期末基金份额持有人户数及持有人结构	82
9.2	期末基金管理人的从业人员持有本基金的情况	82
9.3	期末基金管理人的从业人员持有本开放式基金份额总量区间情况	82
§10	开放式基金份额变动	82
§11	重大事件揭示	83
11.1	基金份额持有人大会决议	83
11.2	基金管理人、基金托管人的专门基金托管部门的重大人事变动	83
11.3	涉及基金管理人、基金财产、基金托管业务的诉讼	83
11.4	基金投资策略的改变	83
11.5	本报告期持有的基金发生的重大影响事件	83
11.6	为基金进行审计的会计师事务所情况	83
11.7	管理人、托管人及相关从业人员受调查或处罚等情况	83
11.8	基金租用证券公司交易单元的有关情况	84
11.9	其他重大事件	88
§12	影响投资者决策的其他重要信息	89
12.1	报告期内单一投资者持有基金份额比例达到或超过 20%的情况	89
§13	备查文件目录	89
13.1	备查文件目录	89
13.2	存放地点	90
13.3	查阅方式	90

§ 2 基金简介

2.1 基金基本情况

基金名称	广发稳信六个月持有期混合型证券投资基金	
基金简称	广发稳信六个月持有期混合	
基金主代码	021795	
基金运作方式	契约型开放式	
基金合同生效日	2024 年 11 月 5 日	
基金管理人	广发基金管理有限公司	
基金托管人	中国工商银行股份有限公司	
报告期末基金份额总额	166,644,205.51 份	
基金合同存续期	不定期	
下属分级基金的基金简称	广发稳信六个月持有期混 合 A	广发稳信六个月持有期混 合 C
下属分级基金的交易代码	021795	021796
报告期末下属分级基金的份额总额	111,225,095.31 份	55,419,110.20 份

2.2 基金产品说明

投资目标	本基金在严格控制风险和保持资产流动性的基础上，通过对不同资产类别的优化配置，充分挖掘市场潜在的投资机会，力求实现基金资产的长期稳健增值。
投资策略	本基金在研究宏观经济基本面、政策面和资金面等多种因素的基础上，判断宏观经济运行所处的经济周期及趋势，分析不同政策对各类资产的市场影响，评估股票、债券及货币市场工具等大类资产的估值水平和投资价值，根据大类资产的风险收益特征进行灵活配置，确定合适的资产配置比例，并适时进行调整。具体策略包括：1、大类资产配置；2、债券投资策略；3、股票投资策略；4、基金投资策略；5、金融衍生品投资策略。
业绩比较基准	沪深 300 指数收益率×10%+人民币计价的恒生指数收益率×5%+中证全债指数收益率×85%
风险收益特征	本基金是混合型基金，其预期收益及风险水平高于货币市场基金和债券

	<p>型基金，低于股票型基金。</p> <p>本基金若投资于港股通标的的股票，会面临港股通机制下因投资环境、投资标的、市场制度以及交易规则等差异带来的特有风险，包括港股市场股价波动较大的风险、汇率风险、港股通机制下交易日不连贯可能带来的风险等。</p>
--	--

2.3 基金管理人和基金托管人

项目		基金管理人	基金托管人
名称		广发基金管理有限公司	中国工商银行股份有限公司
信息披露 负责人	姓名	项军	郭明
	联系电话	020-83936666	010-66105799
	电子邮箱	xiangj@gffunds.com.cn	custody@icbc.com.cn
客户服务电话		95105828	95588
传真		020-34281105	010-66105798
注册地址		广东省珠海市横琴新区环岛东路 3018号2608室	北京市西城区复兴门内大街55号
办公地址		广东省广州市海珠区琶洲大道东 1号保利国际广场南塔31-33楼； 广东省珠海市横琴新区环岛东路 3018号2603-2622室	北京市西城区复兴门内大街55号
邮政编码		510308	100140
法定代表人		葛长伟	廖林

2.4 信息披露方式

本基金选定的信息披露报纸名称	中国证券报
登载基金年度报告正文的管理人互联网网址	www.gffunds.com.cn
基金年度报告备置地点	广东省广州市海珠区琶洲大道东 1 号保利国际广场南塔 31-33 楼

2.5 其他相关资料

项目	名称	办公地址

会计师事务所	毕马威华振会计师事务所（特殊普通合伙）	北京市东城区东长安街 1 号东方广场东 2 座办公楼 8 层
注册登记机构	广发基金管理有限公司	广东省广州市海珠区琶洲大道东 1 号保利国际广场南塔 31—33 楼；广东省珠海市横琴新区环岛东路 3018 号 2603-2622 室

§ 3 主要财务指标、基金净值表现及利润分配情况

3.1 主要会计数据和财务指标

金额单位：人民币元

3.1.1 期间数据和指标	2025 年		2024 年 11 月 5 日(基金合同生效日)至 2024 年 12 月 31 日	
	广发稳信六个月持有期混合 A	广发稳信六个月持有期混合 C	广发稳信六个月持有期混合 A	广发稳信六个月持有期混合 C
本期已实现收益	5,663,383.21	5,352,497.32	505,888.36	791,133.64
本期利润	6,501,522.43	6,282,147.31	-144,487.92	-670,343.66
加权平均基金份额本期利润	0.0372	0.0197	-0.0006	-0.0012
本期加权平均净值利润率	3.70%	1.97%	-0.06%	-0.12%
本期基金份额净值增长率	4.53%	4.11%	-0.06%	-0.12%
3.1.2 期末数据和指标	2025 年末		2024 年末	
	广发稳信六个月持有期混合 A	广发稳信六个月持有期混合 C	广发稳信六个月持有期混合 A	广发稳信六个月持有期混合 C
期末可供分配利润	4,974,725.35	2,210,802.74	-144,487.92	-670,343.66
期末可供分配基金份额利润	0.0447	0.0399	-0.0006	-0.0012
期末基金资产净值	116,199,820.66	57,629,912.94	251,189,323.63	564,363,900.82
期末基金份额净值	1.0447	1.0399	0.9994	0.9988
3.1.3 累计期末指标	2025 年末		2024 年末	
	广发稳信六个月持有期混合 A	广发稳信六个月持有期混合 C	广发稳信六个月持有期混合 A	广发稳信六个月持有期混合 C
基金份额累	4.47%	3.99%	-0.06%	-0.12%

计净值增长率				
--------	--	--	--	--

注：（1）所述基金业绩指标不包括持有人认购或交易基金的各项费用，计入费用后实际收益水平要低于所列数字。

（2）本期已实现收益指基金本期利息收入、投资收益、其他收入（不含公允价值变动收益）扣除相关费用和信用减值损失后的余额，本期利润为本期已实现收益加上本期公允价值变动收益。

（3）期末可供分配利润采用期末资产负债表中未分配利润与未分配利润中已实现部分的孰低数（为期末余额，不是当期发生数）。

3.2 基金净值表现

3.2.1 基金份额净值增长率及其与同期业绩比较基准收益率的比较

广发稳信六个月持有期混合 A

阶段	份额净值增长率①	份额净值增长率标准差②	业绩比较基准收益率③	业绩比较基准收益率标准差④	①—③	②—④
过去三个月	0.29%	0.32%	0.21%	0.15%	0.08%	0.17%
过去六个月	4.48%	0.29%	1.50%	0.13%	2.98%	0.16%
过去一年	4.53%	0.24%	3.51%	0.15%	1.02%	0.09%
自基金合同生效起至今	4.47%	0.22%	5.95%	0.16%	-1.48%	0.06%

广发稳信六个月持有期混合 C

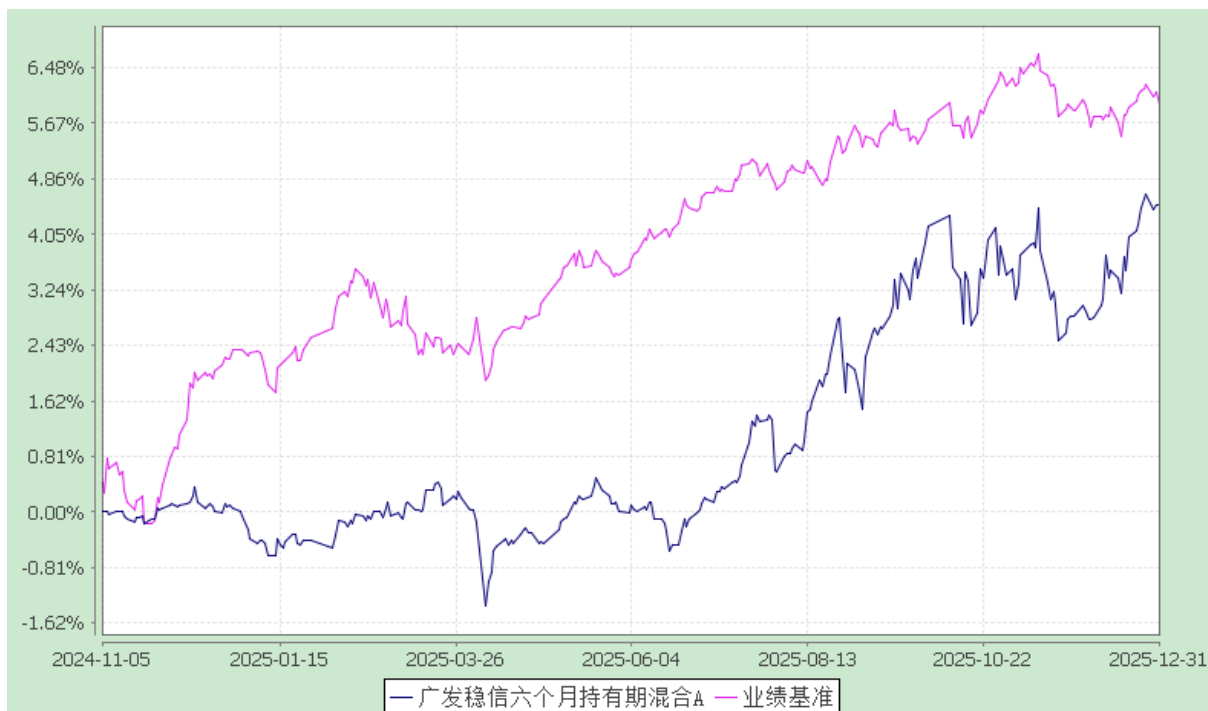
阶段	份额净值增长率①	份额净值增长率标准差②	业绩比较基准收益率③	业绩比较基准收益率标准差④	①—③	②—④
过去三个月	0.18%	0.32%	0.21%	0.15%	-0.03%	0.17%
过去六个月	4.27%	0.29%	1.50%	0.13%	2.77%	0.16%
过去一年	4.11%	0.24%	3.51%	0.15%	0.60%	0.09%
自基金合同生效起至今	3.99%	0.22%	5.95%	0.16%	-1.96%	0.06%

注：业绩比较基准是根据基金合同关于资产配置比例的规定构建的，由于基金资产配置比例处于动态变化的过程中，需要通过再平衡来使资产的配置比例符合基金合同要求，基准指数每日按照合同规定比例采取再平衡，再用每日连乘的计算方式得到基准指数的时间序列。

3.2.2 自基金合同生效以来基金份额累计净值增长率变动及其与同期业绩比较基准收益率变动的比较

份额累计净值增长率与业绩比较基准收益率历史走势对比图
(2024 年 11 月 5 日至 2025 年 12 月 31 日)

广发稳信六个月持有期混合 A



广发稳信六个月持有期混合 C



注：本基金建仓期为基金合同生效后 6 个月，建仓期结束时各项资产配置比例符合本基金合同

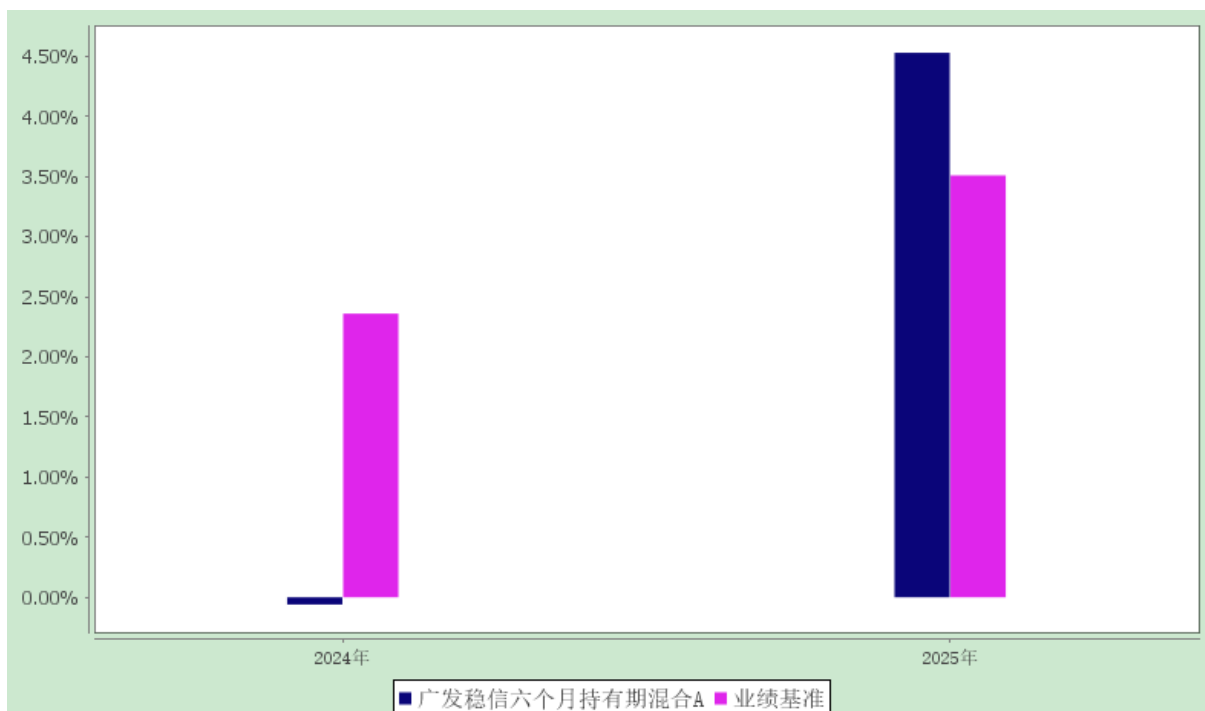
有关规定。

3.2.3 自基金合同生效以来基金每年净值增长率及其与同期业绩比较基准收益率的比较

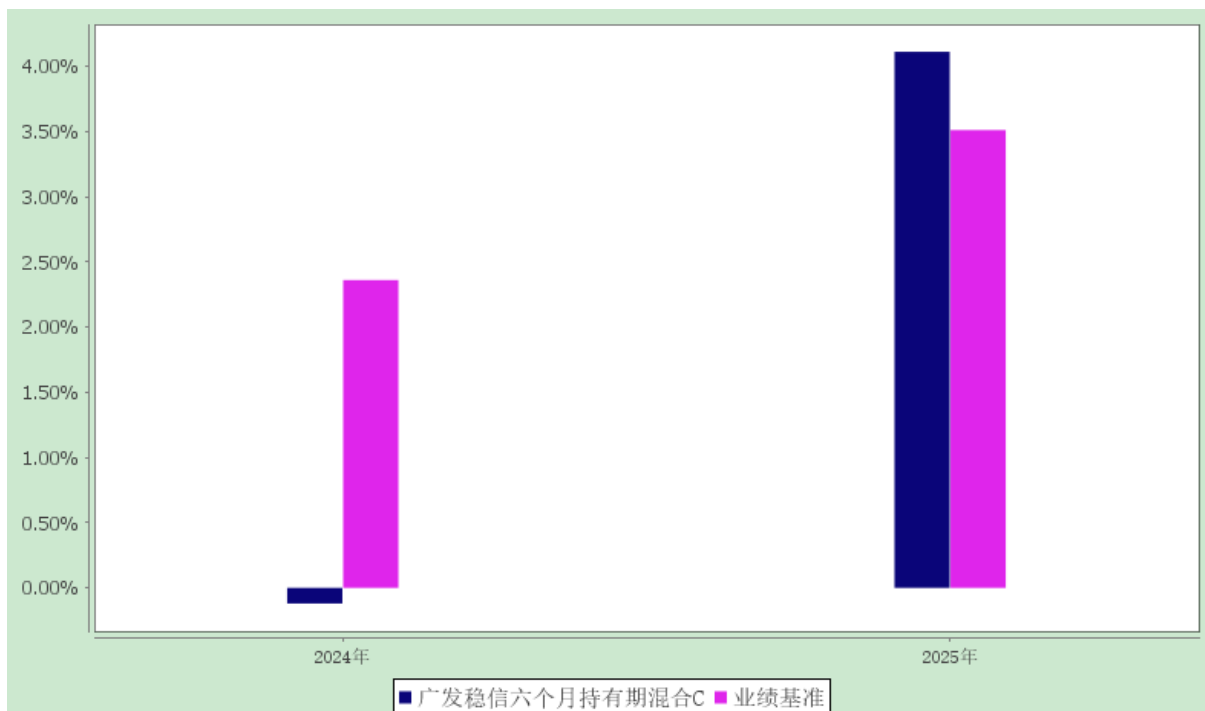
广发稳信六个月持有期混合型证券投资基金

自基金合同生效以来基金净值增长率与业绩比较基准历年收益率对比图

广发稳信六个月持有期混合 A



广发稳信六个月持有期混合 C



注：本基金的基金合同于 2024 年 11 月 5 日生效，合同生效当年按实际存续期计算，不按整个

自然年度进行折算。

3.3 过去三年基金的利润分配情况

本基金自合同生效日（2024 年 11 月 5 日）至报告期末未进行利润分配。

§ 4 管理人报告

4.1 基金管理人及基金经理情况

4.1.1 基金管理人及其管理基金的经验

经中国证监会证监基金字[2003]91 号文批准，本基金管理人于 2003 年 8 月 5 日成立。本基金管理人拥有公募基金管理、特定客户资产管理、基金投资顾问、社保基金境内投资管理人、基本养老保险基金证券投资管理机构、保险资金投资管理人、保险保障基金委托资产管理投资管理人、QDII、QDLP 等业务资格，旗下产品覆盖主动权益、固定收益、海外投资、被动投资、量化投资、FOF 投资、另类投资等类别，为境内外客户提供标准化和定制化的资产管理服务。

4.1.2 基金经理（或基金经理小组）及基金经理助理简介

姓名	职务	任本基金的 基金经理（助 理）期限		证券 从业 年限	说明
		任职 日期	离任 日期		
姚秋	本基金的基金经理；广发鑫裕灵活配置混合型证券投资基金的基金经理；广发恒悦债券型证券投资基金的基金经理；广发成长优选灵活配置混合型证券投资基金的基金经理；广发集汇债券型证券投资基金的基金经理；广发稳润一年持有期混合型证券投资基金的基金经理；混合资产投资部联席总经理，兼任固定收益研究部总经理	2024-11-05	-	16.5 年	姚秋先生，中国籍，经济学博士，持有中国证券投资基金业从业证书。曾任中国建设银行北京分行投资银行部债券研究员；中国工商银行资产管理部固定收益投资经理；新华基金管理有限公司总经理助理、基金经理；广发基金管理有限公司债券投资部总经理。
吴迪	本基金的基金经理；广发聚源债券型证券投资基金(LOF)的基金经理；广发景丰纯债债券型证券投资基金的基金经理；广发鑫和灵活配置混合型证券投资基金的基金经理；广发中债 7-10 年期国开行债券指数证券投资基金的基金经理；广发景益债券型证券投资基金的基金经理；广发集瑞债券型证券投资基金的基	2025-11-25	-	11.2 年	吴迪女士，中国籍，理学硕士，FRM，持有中国证券投资基金业从业证书。曾任广发基金管理有限公司金融工程与风险管理部研究员、固定收益管理总部研究员、固定收益管理总部总经理助理、固定收益管理总部副总经理、广发理财年年红债券型证券投资基金基金经理(自 2020 年 6 月 12 日至 2024 年 12 月 20 日)、广发中债 0-2

<p>金经理；广发恒祥债券型证券投资基金的基金经理；广发集汇债券型证券投资基金的基金经理；广发汇元纯债定期开放债券型发起式证券投资基金的基金经理助理；广发汇佳定期开放债券型发起式证券投资基金的基金经理助理；特定策略投资部总经理</p>			<p>年政策性金融债指数证券投资基金基金经理(自 2023 年 12 月 19 日至 2025 年 3 月 11 日)、广发集丰债券型证券投资基金基金经理(自 2020 年 5 月 7 日至 2025 年 5 月 7 日)、广发集富纯债债券型证券投资基金基金经理(自 2021 年 4 月 8 日至 2025 年 5 月 7 日)、广发安泽短债债券型证券投资基金基金经理(自 2024 年 3 月 21 日至 2025 年 11 月 26 日)。</p>
---	--	--	---

注：1.对基金的首任基金经理，“任职日期”为基金合同生效日/转型生效日，“离任日期”为公司公告解聘日期。对此后的非首任基金经理/基金经理助理，“任职日期”和“离任日期”分别指公司公告聘任日期和解聘日期。

2.证券从业的含义遵从中国证监会及行业协会相关规定。

4.2 管理人对报告期内本基金运作合规守信情况的说明

本报告期内，本基金管理人严格遵守《中华人民共和国证券投资基金法》等有关法律法规及基金合同、基金招募说明书等有关基金法律文件的规定，本着诚实信用、勤勉尽责的原则管理和运用基金资产，在严格控制风险的基础上，为基金份额持有人谋求最大利益。本报告期内基金运作合法合规，无损害基金持有人利益的行为，基金的投资管理符合有关法规及基金合同的规定。

4.3 管理人对报告期内公平交易情况的专项说明

4.3.1 公平交易制度和控制方法

公司根据相关法律法规以及自律规则制定了《广发基金管理有限公司公平交易制度》等制度，建立科学、制衡的投资决策体系，加强交易分配环节的内部控制，通过持续完善工作制度、流程和提高技术手段保证公平交易原则的实现。同时，公司还通过事后分析、监察稽核和信息披露等手段加强对公平交易过程和结果的监督。

在投资决策的内部控制方面，公司建立了严格的投资备选库制度及投资授权制度，投资组合的投资标的必须来源于公司备选库，投资组合经理在授权范围内可以自主决策，超过投资权限的操作需要经过严格的审批程序。在交易过程中，按照“时间优先、价格优先、比例分配、平等对待”的原则，公平分配投资指令。公司对投资交易实施全程动态监控，通过投资交易系统对投资交易过程进行实时监控及预警，实现投资风险的事中风险控制；通过对投资、研究及交易等全流程的独立监察稽核，实现投资风险的事后控制。

公司原则上禁止不同投资组合之间（完全复制指数组合及量化组合除外）或同一投资组合在同一交易日内进行反向交易；对于不同投资组合间的同时同向交易，公司可以启用公平交易模块，确

保交易的公平。公司开发了专门的系统对不同投资组合同日、3 日内和 5 日内的股票同向交易和反向交易的交易时机和交易价差进行分析，发现异常情况再做进一步的调查和核实。

公司对非公开发行股票申购和以公司名义进行的债券一级市场申购方案和分配过程进行审核和监控,保证分配结果符合公平交易的原则；对银行间债券交易根据市场公认的第三方信息，对投资组合和交易对手之间议价交易的交易价格公允性进行审查，并由相关投资组合经理对交易价格异常情况进行合理性解释。

4.3.2 公平交易制度的执行情况

本报告期内，上述公平交易制度总体执行情况良好。在本年度本基金与公司其余各组合的同日、3 日内和 5 日内的同向交易价差专项分析中，未发现存在足够的样本量且差价率均值显著不趋于 0 的情况，表明报告期内本基金未发生可能导致不公平交易和利益输送的异常情况。

4.3.3 异常交易行为的专项说明

本报告期内，本公司旗下所有投资组合参与的交易所公开竞价交易中，同日反向交易成交较少的单边交易量超过该证券当日成交量的 5% 的交易共有 97 次，其中 84 次为指数量化投资组合因投资策略需要和其他组合发生的反向交易，其余 13 次为不同投资经理管理的组合间因投资策略不同而发生的反向交易，有关投资经理按规定履行了审批程序。

本报告期内，未发现本基金有可能导致不公平交易和利益输送的异常交易。

4.4 管理人对报告期内基金的投资策略和业绩表现的说明

4.4.1 报告期内基金投资策略和运作分析

2025 年股票市场整体趋势上涨，上证指数一度突破 4000 点，创下近 10 年新高。经济修复向上、政策提振投资者风险偏好、海内外 AI 算力科技催化、美联储开启降息周期等多重利好因素叠加，股市上演双创指数引领的牛市行情。结构上，市场热点轮动扩散，全年科技成长主线明朗，计算机、创新药、机器人、半导体及军工军贸等热门概念轮番大涨，通信和有色金属行业跑赢市场。风格上，成长强于价值，小盘优于大盘。转债市场震荡向上，估值维持高位。上半年受宏观事件驱动的正股行情传导，可转债维持向上趋势，三季度受“反内卷”行情和科技主体升温催化以及机构赎回拖累，可转债先上升后震荡，估值泡沫得以消化，四季度正股市场动能转弱，可转债震荡上行，指数宽幅波动。债券市场整体上行后震荡，收益率曲线呈现熊陡状态，信用利差先走阔后震荡收窄，信用债整体表现较好。一季度，资金价格持续抬升打破利率单边下行惯性，叠加风险偏好走强、机构持续卖券行为导致债市回调至年内高点，赎回扰动导致信用利差先走阔后收窄；二季度，受关税摩擦和降准降息落地等因素影响，市场风险偏好显著承压，债市收益率再下台阶，信用债 ETF 快速扩容，成份券走出独立行情推动信用利差主动收窄；三季度，“反内卷”政策升温叠加公募基金新规预期

影响，股债跷板效应下债市面临调整压力，信用利差再度主动走阔；四季度，央行虽重启买债但力度不及预期，监管新规持续影响债市，市场普遍担忧超长债供给，30 年国债与 10 年国债间的利差走阔明显。

报告期内，组合秉承“固收+多策略”的投资理念，在权益资产中投入使用和持续优化迭代量化 Alpha 策略模型，同时对权益和可转债个股和个券进行了优化调整，在较好地控制住回撤的基础上提高了投资回报。债券方面，组合主要持仓信用债、利率债，通过灵活久期操作波段增厚组合收益。

4.4.2 报告期内基金的业绩表现

本报告期内，本基金 A 类基金份额净值增长率为 4.53%，C 类基金份额净值增长率为 4.11%，同期业绩比较基准收益率为 3.51%。

4.5 管理人对宏观经济、证券市场及行业走势的简要展望

展望 2026 年，A 股业绩拐点得以验证，负债端或进一步驱动股票行情，权益市场向上仍值得期待，债券市场或维持区间震荡。股票市场负债端配置需求依然较强，居民定存到期的涓滴效应将提供新的边际增量，结构上关注以科技创新为代表的成长赛道和“反内卷”政策受益的优势行业，以及与宏观基本面企稳相关的板块修复机会，此外随着财富效应累积，价值有望接力科技实现估值修复，关注顺周期板块的配置机会；转债市场在配置需求旺盛与供给稀缺的共同驱动下，可转债估值或维持高位震荡，结构性机会或集中于前期超跌的中低价品种。组合未来将优化各类投资策略，权益投资方面主动与被动并行，使组合更加适应不同的市场环境，为投资人带来更好的回报体验。债券市场或仍以区间震荡为主，需持续关注通胀回暖超预期对债市形成抑制、权益市场上涨引发大类资产再配置压力、财政政策集中供给扰动以及货币政策宽松不及预期带来的调整压力等。组合将持续跟踪基本面修复、机构配置需求等信号以及微观经济数据表征以灵活应对，重视流动性和负债端稳定性，在震荡市场中需要把握票息高位的配置机会，关注季节性、轮动性和赎回波动带来的配置窗口。

4.6 管理人内部有关本基金的监察稽核工作情况

报告期内，公司严格遵循法律法规、监管规则和自律规范要求，持续加强合规管理、风险控制和监察稽核工作，保障公司各项业务合法、合规、稳健运行。主要工作情况如下：

一是持续推进合规文化建设。积极营造良好的合规经营氛围，通过组织专题培训、合规考试，发布合规资讯与风险提示等多种形式，持续宣导合规要求，强化员工职业操守和道德规范教育，提升全员合规意识，引导员工依法合规履职、勤勉尽责担当。

二是不断强化投资合规与风险管控。持续完善对投资研究、投资决策和交易执行全过程的合规管理和风险管控，加强对公平交易、关联交易、异常交易及内幕交易等监测管控，并通过制度规范、流程优化和系统建设持续提升控制效能，切实维护基金份额持有人利益。

三是持续健全合规管理体系。坚持制度先行、执行为本，结合法律法规、监管政策变化和业务发展需要，持续推进制度的修订与完善，认真履行合规审核和合规咨询职能，扎实做好日常合规管理、培训、考核等工作，全面提升合规管理的质效。

四是有序开展监察稽核工作。以风险为导向，对投资运作、基金销售、运营管理、信息技术、反洗钱等重点领域开展定期和专项检查，督促问题整改，持续提升内部控制和合规管理水平。

五是规范基金销售和投资者适当性管理。持续做好基金宣传推介材料的审核，坚持贯彻基金销售相关法规和监管要求，加强对自媒体账号、对外言论发布、网络直播等领域的合规管理，加大投资者教育和保护力度。

六是持续强化洗钱风险管控能力。严格贯彻落实国家反洗钱法律法规及相关监管要求，扎实开展客户尽职调查、客户资料保存、可疑交易监测与报告等各项工作，积极开展反洗钱宣传教育。持续加强洗钱风险识别、评估与应对机制建设，稳步推进反洗钱信息系统建设与数据治理，不断提升反洗钱工作的系统化、专业化水平，切实防范洗钱风险。

七是严格履行信息披露义务。持续完善信息披露工作流程和工作规范，加强信息披露文件审核，不断提升自动化、智能化系统建设水平，确保信息披露的真实性、准确性、完整性和及时性。

4.7 管理人对报告期内基金估值程序等事项的说明

本基金管理人按照企业会计准则、资产管理产品相关会计处理规定、中国证监会相关规定、中国证券投资基金业协会相关指引和基金合同关于估值的约定，对基金所持有的投资品种进行估值。

本基金管理人设有估值委员会，负责制订健全、有效的估值政策和程序，定期对估值政策和程序的执行情况进行评价，确保基金估值的公平、合理。估值委员会配备投资、研究、会计和风控等岗位资深人员。为保证基金估值的客观独立，基金经理可参与估值原则和方法的讨论，但不参与估值价格的最终决策。

本基金托管人根据法律法规要求履行估值及净值计算的复核责任。本报告期内，参与估值流程各方之间不存在重大利益冲突。

本基金管理人已与中债金融估值中心有限公司、中证指数有限公司签署服务协议，由其按合同约定提供相关投资品种的估值数据。

4.8 管理人对报告期内基金利润分配情况的说明

根据本基金合同中“基金收益与分配”之“基金收益分配原则”的相关规定，本基金本报告期内未进行利润分配，符合合同规定。

4.9 报告期内管理人对本基金持有人数或基金资产净值预警情形的说明

报告期内，本基金未出现连续二十个工作日基金份额持有人数量不满二百人或者基金资产净值

低于五千万元的情形。

§5 托管人报告

5.1 报告期内本基金托管人遵规守信情况声明

本报告期内，本基金托管人在对本基金的托管过程中，严格遵守《证券投资基金法》及其他法律法规和基金合同的有关规定，不存在任何损害基金份额持有人利益的行为，完全尽职尽责地履行了基金托管人应尽的义务。

5.2 托管人对报告期内本基金投资运作遵规守信、净值计算、利润分配等情况的说明

本报告期内，本基金的管理人——广发基金管理有限公司在本基金的投资运作、基金资产净值计算、基金份额申购赎回价格计算、基金费用开支等问题上，托管人未发现损害基金份额持有人利益的行为。

5.3 托管人对本年度报告中财务信息等内容的真实、准确和完整发表意见

本托管人依法对广发基金管理有限公司编制和披露的本基金 2025 年年度报告中财务指标、净值表现、利润分配情况、财务会计报告、投资组合报告等内容进行了核查，以上内容真实、准确和完整。

§6 审计报告

毕马威华振审字第 2603759 号

广发稳信六个月持有期混合型证券投资基金全体基金份额持有人：

6.1 审计意见

我们审计了后附的广发稳信六个月持有期混合型证券投资基金(以下简称“该基金”)财务报表，包括 2025 年 12 月 31 日和 2024 年 12 月 31 日的资产负债表，2025 年度和自 2024 年 11 月 5 日(基金合同生效日)至 2024 年 12 月 31 日止期间的利润表、净资产变动表以及相关财务报表附注。

我们认为，后附的财务报表在所有重大方面按照中华人民共和国财政部颁布的企业会计准则、《资产管理产品相关会计处理规定》(以下合称“企业会计准则”)及财务报表附注 7.4.2 中所列示的中国证券监督管理委员会(以下简称“中国证监会”)和中国证券投资基金业协会发布的有关基金行业实务操作的规定编制，公允反映了该基金 2025 年 12 月 31 日和 2024 年 12 月 31 日的财务状况以及 2025 年度和自 2024 年 11 月 5 日(基金合同生效日)至 2024 年 12 月 31 日止期间的经营成果和净资产变动情况。

6.2 形成审计意见的基础

我们按照中国注册会计师审计准则(以下简称“审计准则”)的规定执行了审计工作。审计报告的“注册会计师对财务报表审计的责任”部分进一步阐述了我们在这些准则下的责任。按照中国注

册会计师职业道德守则和《中国注册会计师独立性准则第 1 号——财务报表审计和审阅业务对独立性的要求》中适用于公众利益实体财务报表审计业务的独立性要求，我们独立于该基金，并履行了职业道德方面的其他责任。我们相信，我们获取的审计证据是充分、适当的，为发表审计意见提供了基础。

6.3 其他信息

该基金管理人广发基金管理有限公司（以下简称“该基金管理人”）管理层对其他信息负责。其他信息包括该基金 2025 年年度报告中涵盖的信息，但不包括财务报表和我们的审计报告。

我们对财务报表发表的审计意见不涵盖其他信息，我们也不对其他信息发表任何形式的鉴证结论。

结合我们对财务报表的审计，我们的责任是阅读其他信息，在此过程中，考虑其他信息是否与财务报表或我们在审计过程中了解到的情况存在重大不一致或者似乎存在重大错报。

基于我们已执行的工作，如果我们确定其他信息存在重大错报，我们应当报告该事实。在这方面，我们无任何事项需要报告。

6.4 管理层和治理层对财务报表的责任

该基金管理人管理层负责按照企业会计准则及财务报表附注 7.4.2 中所列示的中国证监会和中国证券投资基金业协会发布的有关基金行业实务操作的规定编制财务报表，使其实现公允反映，并设计、执行和维护必要的内部控制，以使财务报表不存在由于舞弊或错误导致的重大错报。

在编制财务报表时，该基金管理人管理层负责评估该基金的持续经营能力，披露与持续经营相关的事项（如适用），并运用持续经营假设，除非该基金预计在清算时资产无法按照公允价值处置。

该基金管理人治理层负责监督该基金的财务报告过程。

6.5 注册会计师对财务报表审计的责任

我们的目标是对财务报表整体是否不存在由于舞弊或错误导致的重大错报获取合理保证，并出具包含审计意见的审计报告。合理保证是高水平的保证，但并不能保证按照审计准则执行的审计在某一重大错报存在时总能发现。错报可能由于舞弊或错误导致，如果合理预期错报单独或汇总起来可能影响财务报表使用者依据财务报表作出的经济决策，则通常认为错报是重大的。

在按照审计准则执行审计工作的过程中，我们运用职业判断，并保持职业怀疑。同时，我们也执行以下工作：

（1）识别和评估由于舞弊或错误导致的财务报表重大错报风险，设计和实施审计程序以应对这些风险，并获取充分、适当的审计证据，作为发表审计意见的基础。由于舞弊可能涉及串通、伪造、故意遗漏、虚假陈述或凌驾于内部控制之上，未能发现由于舞弊导致的重大错报的风险高于未能发

现由于错误导致的重大错报的风险。

(2) 了解与审计相关的内部控制，以设计恰当的审计程序，但目的并非对内部控制的有效性发表意见。

(3) 评价该基金管理人管理层选用会计政策的恰当性和作出会计估计及相关披露的合理性。

(4) 对该基金管理人管理层使用持续经营假设的恰当性得出结论。同时，根据获取的审计证据，就可能导致对该基金持续经营能力产生重大疑虑的事项或情况是否存在重大不确定性得出结论。如果我们得出结论认为存在重大不确定性，审计准则要求我们在审计报告中提请报表使用者注意财务报表中的相关披露；如果披露不充分，我们应当发表非无保留意见。我们的结论基于截至审计报告日可获得的信息。然而，未来的事项或情况可能导致该基金不能持续经营。

(5) 评价财务报表的总体列报（包括披露）、结构和内容，并评价财务报表是否公允反映相关交易和事项。

我们与该基金管理人治理层就计划的审计范围、时间安排和重大审计发现等事项进行沟通，包括沟通我们在审计中识别出的值得关注的内部控制缺陷。

毕马威华振会计师事务所（特殊普通合伙） 中国注册会计师
 王国蓓 叶凯韵
 北京市东城区东长安街1号东方广场东2座办公楼8层
 2026年3月27日

§ 7 年度财务报表

7.1 资产负债表

会计主体：广发稳信六个月持有期混合型证券投资基金

报告截止日：2025 年 12 月 31 日

单位：人民币元

资 产	附注号	本期末 2025 年 12 月 31 日	上年度末 2024 年 12 月 31 日
资 产：			
货币资金	7.4.7.1	68,175,187.27	4,124,557.13
结算备付金		1,932,131.28	85,222,458.02
存出保证金		26,024.90	16,632.61
交易性金融资产	7.4.7.2	109,144,410.99	460,417,671.65

其中：股票投资		34,688,055.10	94,445,310.00
基金投资		-	-
债券投资		74,456,355.89	365,972,361.65
资产支持证券投资		-	-
贵金属投资		-	-
其他投资		-	-
衍生金融资产	7.4.7.3	-	-
买入返售金融资产	7.4.7.4	-	266,632,032.72
债权投资	7.4.7.5	-	-
其中：债券投资		-	-
资产支持证券投资		-	-
其他投资		-	-
应收清算款		356,027.66	3,876.16
应收股利		-	-
应收申购款		7,749.25	-
递延所得税资产		-	-
其他资产	7.4.7.6	-	-
资产总计		179,641,531.35	816,417,228.29
负债和净资产	附注号	本期末 2025 年 12 月 31 日	上年度末 2024 年 12 月 31 日
负 债：			
短期借款		-	-
交易性金融负债		-	-
衍生金融负债	7.4.7.3	-	-
卖出回购金融资产款		-	-
应付清算款		136,406.87	-
应付赎回款		5,259,877.92	-
应付管理人报酬		98,331.45	484,333.22
应付托管费		21,071.03	103,785.66

应付销售服务费		21,724.54	191,529.84
应付投资顾问费		-	-
应交税费		3,915.13	13,722.05
应付利润		-	-
递延所得税负债		-	-
其他负债	7.4.7.7	270,470.81	70,633.07
负债合计		5,811,797.75	864,003.84
净资产：			
实收基金	7.4.7.8	166,644,205.51	816,368,056.03
未分配利润	7.4.7.9	7,185,528.09	-814,831.58
净资产合计		173,829,733.60	815,553,224.45
负债和净资产总计		179,641,531.35	816,417,228.29

注：报告截止日 2025 年 12 月 31 日，广发稳信六个月持有期混合 A 基金份额净值人民币 1.0447 元，基金份额总额 111,225,095.31 份；广发稳信六个月持有期混合 C 基金份额净值人民币 1.0399 元，基金份额总额 55,419,110.20 份；总份额总额 166,644,205.51 份。

7.2 利润表

会计主体：广发稳信六个月持有期混合型证券投资基金

本报告期：2025 年 1 月 1 日至 2025 年 12 月 31 日

单位：人民币元

项目	附注号	本期 2025 年 1 月 1 日至 2025 年 12 月 31 日	上年度可比期间 2024 年 11 月 5 日（基 金合同生效日）至 2024 年 12 月 31 日
一、营业总收入		18,725,997.65	616,484.41
1.利息收入		1,139,399.00	1,344,099.70
其中：存款利息收入	7.4.7.10	132,399.72	487,105.75
债券利息收入		-	-
资产支持证券利息收入		-	-
买入返售金融资产收入		1,006,999.28	856,993.95

其他利息收入		-	-
2.投资收益（损失以“-”填列）		15,818,809.44	1,384,238.29
其中：股票投资收益	7.4.7.11	4,090,014.65	583,940.00
基金投资收益	7.4.7.12	-	-
债券投资收益	7.4.7.13	9,180,527.18	800,298.29
资产支持证券投资收益	7.4.7.14	-	-
贵金属投资收益	7.4.7.15	-	-
衍生工具收益	7.4.7.16	-	-
股利收益	7.4.7.17	2,548,267.61	-
以摊余成本计量的金融资产 终止确认产生的收益		-	-
其他投资收益		-	-
3.公允价值变动收益（损失以“-”号 填列）	7.4.7.18	1,767,789.21	-2,111,853.58
4.汇兑收益（损失以“-”号填列）		-	-
5.其他收入（损失以“-”号填列）	7.4.7.19	-	-
减：二、营业总支出		5,942,327.91	1,431,315.99
1. 管理人报酬		3,501,740.70	874,412.10
2. 托管费		750,372.99	187,374.00
3. 销售服务费		1,293,793.82	345,801.31
4. 投资顾问费		-	-
5. 利息支出		161,451.89	-
其中：卖出回购金融资产支出		161,451.89	-
6. 信用减值损失	7.4.7.21	-	-
7. 税金及附加		22,063.81	2,103.58
8. 其他费用	7.4.7.22	212,904.70	21,625.00
三、利润总额（亏损总额以“-”号填 列）		12,783,669.74	-814,831.58
减：所得税费用		-	-

四、净利润（净亏损以“-”号填列）		12,783,669.74	-814,831.58
五、其他综合收益的税后净额		-	-
六、综合收益总额		12,783,669.74	-814,831.58

注：本基金合同生效日为 2024 年 11 月 5 日，上年度可比期间不完整。

7.3 净资产变动表

会计主体：广发稳信六个月持有期混合型证券投资基金

本报告期：2025 年 1 月 1 日至 2025 年 12 月 31 日

单位：人民币元

项目	本期 2025 年 1 月 1 日至 2025 年 12 月 31 日		
	实收基金	未分配利润	净资产合计
一、上期期末净资产	816,368,056.03	-814,831.58	815,553,224.45
加：会计政策变更	-	-	-
二、本期期初净资产	816,368,056.03	-814,831.58	815,553,224.45
三、本期增减变动额(减少以“-”号填列)	-649,723,850.52	8,000,359.67	-641,723,490.85
（一）、综合收益总额	-	12,783,669.74	12,783,669.74
（二）、本期基金份额交易产生的净资产变动数（净资产减少以“-”号填列）	-649,723,850.52	-4,783,310.07	-654,507,160.59
其中：1.基金申购款	57,162,446.58	1,630,791.97	58,793,238.55
2.基金赎回款	-706,886,297.10	-6,414,102.04	-713,300,399.14
（三）、本期向基金份额持有人分配利润产生的净资产变动（净资产减少以“-”号填列）	-	-	-
四、本期期末净资产	166,644,205.51	7,185,528.09	173,829,733.60
项目	上年度可比期间 2024 年 11 月 5 日（基金合同生效日）至 2024 年 12 月 31 日		
	实收基金	未分配利润	净资产合计
一、上期期末净资产	-	-	-
加：会计政策变更	-	-	-
二、本期期初净资产	816,368,056.03	-	816,368,056.03
三、本期增减变动额(减少以“-”号填列)	-	-814,831.58	-814,831.58
（一）、综合收益总额	-	-814,831.58	-814,831.58
（二）、本期基金份额交易产生的净资产变动数	-	-	-

（净资产减少以“-”号填列）			
其中：1.基金申购款	-	-	-
2.基金赎回款	-	-	-
（三）、本期向基金份额持有人分配利润产生的净资产变动（净资产减少以“-”号填列）	-	-	-
四、本期期末净资产	816,368,056.03	-814,831.58	815,553,224.45

注：本基金合同生效日为 2024 年 11 月 5 日，上年度可比期间不完整。

报表附注为财务报表的组成部分。

本报告 7.1 至 7.4，财务报表由下列负责人签署：

基金管理人负责人：葛长伟 主管会计工作负责人：窦刚 会计机构负责人：张晓章

7.4 报表附注

7.4.1 基金基本情况

广发稳信六个月持有期混合型证券投资基金（“本基金”）经中国证券监督管理委员会（“中国证监会”）证监许可[2024]935 号文准予，由广发基金管理有限公司依照《中华人民共和国证券投资基金法》、《公开募集证券投资基金运作管理办法》等有关规定和《广发稳信六个月持有期混合型证券投资基金基金合同》（“基金合同”）公开募集，于 2024 年 10 月 14 日向社会公开发行募集并于 2024 年 11 月 5 日正式成立。本基金的基金管理人为广发基金管理有限公司，基金托管人为中国工商银行股份有限公司。

本基金募集期间为自 2024 年 10 月 14 日至 2024 年 11 月 1 日止，为契约型开放式基金，存续期限不定，募集资金总额为人民币 816,368,056.03 元，有效认购户数为 4,016 户。其中，本基金 A 类基金（“A 类基金”）扣除认购费用后的募集资金净额为人民币 251,210,344.47 元，认购资金在募集期间产生的利息为人民币 123,467.08 元，利息结转基金份额 123,467.08 份；本基金 C 类基金（“C 类基金”）扣除认购费用后的募集资金净额为人民币 564,689,115.85 元，认购资金在募集期间产生的利息为人民币 345,128.63 元，利息结转基金份额 345,128.63 份。认购资金在募集期间产生的利息按照基金合同的有关约定计入基金份额持有人的基金账户。本基金募集资金经安永华明会计师事务所（特殊普通合伙）验资。

7.4.2 会计报表的编制基础

本财务报表系按照财政部颁布的《企业会计准则——基本准则》以及其后颁布及修订的具体会计准则、解释以及《资产管理产品相关会计处理规定》和其他相关规定（统称“企业会计准则”）编

制，同时，在信息披露和估值方面，也参考了中国证监会颁布的《中国证券监督管理委员会关于证券投资基金估值业务的指导意见》、《公开募集证券投资基金信息披露管理办法》、《证券投资基金信息披露内容与格式准则》、《证券投资基金信息披露编报规则》第 3 号《会计报表附注的编制及披露》、《证券投资基金信息披露 XBRL 模板第 3 号<年度报告和中期报告>》以及中国证监会和中国证券投资基金业协会颁布的其他相关规定。

本财务报表以本基金持续经营为基础列报。

7.4.3 遵循企业会计准则及其他有关规定的声明

本财务报表符合企业会计准则的要求，真实、完整地反映了本基金于 2025 年 12 月 31 日和 2024 年 12 月 31 日的财务状况以及 2025 年度和 2024 年 11 月 5 日（基金合同生效日）至 2024 年 12 月 31 日的经营成果和净资产变动情况。

7.4.4 重要会计政策和会计估计

7.4.4.1 会计年度

本基金的会计年度为公历年度，即每年 1 月 1 日起至 12 月 31 日止。可比期间为 2024 年 11 月 5 日（基金合同生效日）至 2024 年 12 月 31 日止。

7.4.4.2 记账本位币

本基金的记账本位币和编制本财务报表所采用的货币均为人民币。除有特别说明外，均以人民币为单位表示。

7.4.4.3 金融资产和金融负债的分类

金融工具是指形成本基金的金融资产（或负债），并形成其他单位的金融负债（或资产）或权益工具的合同。

（1）金融资产分类

本基金的金融资产于初始确认时根据管理金融资产的业务模式和金融资产的合同现金流量特征分类为：以摊余成本计量的金融资产、以公允价值计量且其变动计入当期损益的金融资产。

本基金持有的以摊余成本计量的金融资产主要包含货币资金、买入返售金融资产和其他应收科目等。

本基金持有的以公允价值计量且其变动计入当期损益的金融资产主要为股票投资、债券投资、资产支持证券投资和基金投资等，在资产负债表中以交易性金融资产列示。

（2）金融负债分类

本基金的金融负债于初始确认时分类为：以公允价值计量且其变动计入当期损益的金融负债、以摊余成本计量的金融负债。

本基金持有的以摊余成本计量的金融负债主要包括卖出回购金融资产款和其他应付科目等。

(3) 衍生金融工具

本基金将持有的衍生金融工具以公允价值计量且其变动计入当期损益，在资产负债表中列示为衍生金融资产/负债。

7.4.4.4 金融资产和金融负债的初始确认、后续计量和终止确认

本基金于成为金融工具合同的一方时确认一项金融资产或金融负债。

划分为以公允价值计量且其变动计入当期损益的金融资产和金融负债，以及不作为有效套期工具的衍生工具，按照取得时的公允价值作为初始确认金额，相关的交易费用在发生时计入当期损益；

划分为以摊余成本计量的金融资产和金融负债，按照取得时的公允价值作为初始确认金额，相关交易费用计入其初始确认金额；

对于以公允价值计量且其变动计入当期损益的金融资产，采用公允价值进行后续计量，所有公允价值变动计入当期损益；

对于以摊余成本计量的金融资产，采用实际利率法确认利息收入，其终止确认、修改或减值产生的利得或损失，均计入当期损益；

本基金以预期信用损失为基础，对以摊余成本计量的金融资产进行减值处理并确认损失准备。对于不含重大融资成分的应收款项，本基金运用简化计量方法，按照相当于整个存续期内的预期信用损失金额计量损失准备。除上述采用简化计量方法以外的金融资产，本基金在每个估值日评估其信用风险自初始确认后是否已经显著增加，如果信用风险自初始确认后未显著增加，处于第一阶段，本基金按照相当于未来 12 个月内预期信用损失的金额计量损失准备，并按照账面余额和实际利率计算利息收入；如果信用风险自初始确认后已显著增加但尚未发生信用减值的，处于第二阶段，本基金按照相当于整个存续期内预期信用损失的金额计量损失准备，并按照账面余额和实际利率计算利息收入；如果初始确认后发生信用减值的，处于第三阶段，本基金按照相当于整个存续期内预期信用损失的金额计量损失准备，并按照摊余成本和实际利率计算利息收入；

本基金在每个估值日评估相关金融工具的信用风险自初始确认后是否已显著增加。本基金以单项金融工具或者具有相似信用风险特征的金融工具组合为基础，通过比较金融工具在估值日发生违约的风险与在初始确认日发生违约的风险，以确定金融工具预计存续期内发生违约风险的变化情况；

本基金计量金融工具预期信用损失的方法反映的因素包括：通过评价一系列可能的结果而确定的无偏概率加权平均金额、货币时间价值，以及在估值日无须付出不必要的额外成本或努力即可获得的有关过去事项、当前状况以及未来经济状况预测的合理且有依据的信息；

当对金融资产预期未来现金流量具有不利影响的一项或多项事件发生时，该金融资产成为已发

生信用减值的金融资产；

当本基金不再合理预期能够全部或部分收回金融资产合同现金流量时，本基金直接减记该金融资产的账面余额；

当收取该金融资产现金流量的合同权利终止，或该收取金融资产现金流量的权利已转移，且符合金融资产转移的终止确认条件的，金融资产将终止确认；

本基金已将金融资产所有权上几乎所有的风险和报酬转移给转入方的，终止确认该金融资产；保留了金融资产所有权上几乎所有的风险和报酬的，不终止确认该金融资产；本基金既没有转移也没有保留金融资产所有权上几乎所有的风险和报酬的，分别下列情况处理：放弃了对该金融资产控制的，终止确认该金融资产并确认产生的资产和负债；未放弃对该金融资产控制的，按照其继续涉入所转移金融资产的程度确认有关金融资产，并相应确认有关负债。

对于以公允价值计量且其变动计入当期损益的金融负债（含交易性金融负债和衍生金融负债），按照公允价值进行后续计量，所有公允价值变动均计入当期损益。对于以摊余成本计量的金融负债，采用实际利率法，按照摊余成本进行后续计量。如果金融负债的责任已履行、撤销或届满，则对金融负债进行终止确认。

7.4.4.5 金融资产和金融负债的估值原则

公允价值，是指市场参与者在计量日发生的有序交易中，出售一项资产所能收到或者转移一项负债所需支付的价格。本基金以公允价值计量相关资产或负债，假定出售资产或者转移负债的有序交易在相关资产或负债的主要市场进行；不存在主要市场的，本基金假定该交易在相关资产或负债的最有利市场进行。主要市场（或最有利市场）是本基金在计量日能够进入的交易市场。本基金采用市场参与者在对该资产或负债定价时为实现其经济利益最大化所使用的假设。

在财务报表中以公允价值计量或披露的资产和负债，根据对公允价值计量整体而言具有重要意义的最低层次输入值，确定所属的公允价值层次：第一层次输入值，在计量日能够取得的相同资产或负债在活跃市场上未经调整的报价；第二层次输入值，除第一层次输入值外相关资产或负债直接或间接可观察的输入值；第三层次输入值，相关资产或负债的不可观察输入值。

每个资产负债表日，本基金对在财务报表中确认的持续以公允价值计量的资产和负债进行重新评估，以确定是否在公允价值计量层次之间发生转换。

本基金持有的以公允价值计量且其变动计入当期损益的金融资产和金融负债按如下原则确定公允价值并进行估值：

（1）存在活跃市场的金融工具，按照估值日能够取得的相同资产或负债在活跃市场上未经调整的报价作为公允价值；估值日无报价且最近交易日后未发生影响公允价值计量的重大事件的，应采

用最近交易日的报价确定公允价值。有充足证据表明估值日或最近交易日的报价不能真实反映公允价值的，应对报价进行调整，确定公允价值。

与上述投资品种相同，但具有不同特征的，应以相同资产或负债的公允价值为基础，并在估值技术中考虑不同特征因素的影响。特征是指对资产出售或使用的限制等，如果该限制是针对资产持有者的，那么在估值技术中不应将该限制作为特征考虑。此外，基金管理人不应考虑因大量持有相关资产或负债所产生的溢价或折价；

(2) 不存在活跃市场的金融工具，应采用在当前情况下适用并且有足够可利用数据和其他信息支持的估值技术确定公允价值。采用估值技术确定公允价值时，应优先使用可观察输入值，只有在无法取得相关资产或负债可观察输入值或取得不切实可行的情况下，才使用不可观察输入值；

(3) 如有确凿证据表明按上述方法进行估值不能客观反映其公允价值的，基金管理人可根据具体情况与基金托管人商定后，按最能反映公允价值的方法估值；

(4) 如有新增事项，按国家最新规定估值。

7.4.4.6 金融资产和金融负债的抵销

当本基金具有抵销已确认金融资产和金融负债的法定权利，且目前可执行该种法定权利，同时本基金计划以净额结算或同时变现该金融资产和清偿该金融负债时，金融资产和金融负债以相互抵销后的金额在资产负债表内列示。除此以外，金融资产和金融负债在资产负债表内分别列示，不予相互抵销。

7.4.4.7 实收基金

实收基金为对外发行基金份额所对应的金额。由于基金份额拆分/折算引起的实收基金份额变动于基金份额拆分/折算日根据拆分/折算前的基金份额数及确定的拆分/折算比例计算确认。由于申购和赎回引起的实收基金变动分别于基金申购确认日及基金赎回确认日确认。对于已经开放转换业务的基金，上述申购和赎回分别包括基金转换所引起的转入基金的实收基金增加和转出基金的实收基金减少。对于存在分级份额调整的基金，上述申购和赎回包括因级别调整而引起的分级基金份额之间的转换所产生的实收基金变动。

7.4.4.8 损益平准金

损益平准金指申购、赎回、转入（若有）、转出（若有）及红利再投资（若有）等事项导致基金份额变动时，相关款项中包含的未分配利润。根据交易申请日利润分配（未分配利润）已实现与未实现部分各自占基金净值的比例，损益平准金分为已实现损益平准金和未实现损益平准金。损益平准金于基金申购确认日或基金赎回确认日认列，并于期末全额转入利润分配（未分配利润）。

7.4.4.9 收入/(损失)的确认和计量

(1) 存款利息收入按存款的本金与适用的利率逐日计提的金额入账。若提前支取定期存款，按协议规定的利率及持有期重新计算存款利息收入，并根据提前支取所实际收到的利息收入与账面已确认的利息收入的差额确认利息损失，列入利息收入减项，存款利息收入以净额列示；

(2) 交易性金融资产在买入/卖出的成交日发生的交易费用，计入投资收益；

债券投资和资产支持证券投资持有期间，按证券票面价值与票面利率或内含票面利率或合同利率计算的金额扣除适用情况下的相关税费后的净额确认为投资收益，在证券实际持有期内逐日计提；

处置交易性金融资产的投资收益于成交日确认，并按成交金额与该交易性金融资产的账面余额的差额扣除适用情况下的相关税费后的净额入账，同时转出已确认的公允价值变动收益；

(3) 买入返售金融资产收入，按实际利率法确认利息收入，在回购期内逐日计提；

(4) 转融通证券出借业务利息收入按出借起始日证券账面价值及出借费率计算的金额扣除适用情况下的相关税费后的净额，在转融通证券实际出借期间内逐日计提。因借入人未能按期归还产生的罚息，实际发生时扣除适用情况下的相关税费后的净额计入转融通证券出借业务利息收入；

(5) 处置衍生工具的投资收益于成交日确认，并按处置衍生工具成交金额与其成本的差额扣除适用情况下的相关税费后的净额入账，同时转出已确认的公允价值变动收益；

(6) 股利收益于除息日确认，并按发行人宣告的分红派息比例计算的金额扣除适用情况下的相关税费后的净额入账；

(7) 公允价值变动收益系本基金持有的以公允价值计量且其变动计入当期损益的金融资产、以公允价值计量且其变动计入当期损益的金融负债等公允价值变动形成的应计入当期损益的利得或损失；

(8) 黄金租借的租金收入，在租约持有期间按租赁合同约定的费率和计算方法逐日确认；

(9) 黄金质押的利息收入，在质押期间按质押合同约定的费率和计算方法逐日确认；

(10) 其他收入在经济利益很可能流入从而导致企业资产增加或者负债减少、且经济利益的流入额能够可靠计量时确认。

7.4.4.10 费用的确认和计量

本基金的管理人报酬和托管费等费用按照权责发生制原则，在本基金接受相关服务的期间计入当期损益。

以摊余成本计量的金融负债在持有期间确认的利息支出按实际利率法计算，实际利率法与直线法差异较小的则按直线法计算。

7.4.4.11 基金的收益分配政策

同一类别内的每一基金份额享有同等分配权。本基金收益以现金形式分配，但基金份额持有人可选择现金红利或将现金红利按分红除权日的基金份额净值自动转为基金份额进行再投资。若期末未分配利润中的未实现部分为正数，包括基金经营活动产生的未实现损益以及基金份额交易产生的未实现平准金等，则期末可供分配利润的金额为期末未分配利润中的已实现部分；若期末未分配利润的未实现部分为负数，则期末可供分配利润的金额为期末未分配利润，即已实现部分相抵未实现部分后的余额。

经宣告的拟分配基金收益于分红除权日从净资产转出。

7.4.4.12 外币交易

外币交易按交易发生日的即期汇率将外币金额折算为人民币金额。

外币货币性项目，于估值日采用估值日的即期汇率折算为人民币，所产生的折算差额直接计入汇兑损益科目。以公允价值计量的外币非货币性项目，于估值日采用估值日的即期汇率折算为人民币，所产生的折算差额直接计入公允价值变动损益科目。

7.4.4.13 分部报告

根据本基金的内部组织机构、管理要求及内部报告制度，本基金整体为一个报告分部，且向管理层报告时采用的会计政策及计量基础与编制财务报表时的会计政策及计量基础一致。

7.4.4.14 其他重要的会计政策和会计估计

根据本基金的估值原则和中国证监会允许的基金行业估值实务操作，对于流通受限股票、出现重大事项停牌或交易不活跃（包括涨跌停时的交易不活跃）等情况的上市股票、在证券交易所上市或挂牌转让的固定收益品种及在银行间债券市场交易的固定收益品种、基金投资，本基金根据具体情况分别按照《关于发布〈证券投资基金投资流通受限股票估值指引（试行）〉的通知》、《关于发布中基协（AMAC）基金行业股票估值指数的通知》、《关于固定收益品种的估值处理标准》、《关于发布〈基金中基金估值业务指引（试行）〉的通知》之附件《基金中基金估值业务指引（试行）》提供的估值方法进行估值。

7.4.5 会计政策和会计估计变更以及差错更正的说明

7.4.5.1 会计政策变更的说明

本基金在本报告期间无需说明的重大会计政策变更。

7.4.5.2 会计估计变更的说明

本基金在本报告期间无需说明的重大会计估计变更。

7.4.5.3 差错更正的说明

本基金在本报告期间无需说明的重大会计差错更正。

7.4.6 税项

(1) 印花税

境内证券（股票）交易印花税税率为 1‰，由出让方缴纳。根据财政部、税务总局公告 2023 年第 39 号《关于减半征收证券交易印花税的公告》的规定，自 2023 年 8 月 28 日起，证券交易印花税实施减半征收。

(2) 增值税、城建税、教育费附加及地方教育附加

根据财政部、国家税务总局财税[2016]36 号文《关于全面推开营业税改征增值税试点的通知》的规定，经国务院批准，自 2016 年 5 月 1 日起在全国范围内全面推开营业税改征增值税试点，金融业纳入试点范围，由缴纳营业税改为缴纳增值税。金融商品转让，按照卖出价扣除买入价后的余额为销售额。对证券投资基金（封闭式证券投资基金，开放式证券投资基金）管理人运用基金买卖股票、债券的转让收入免征增值税；国债、地方政府债利息收入以及金融同业往来利息收入免征增值税；存款利息收入不征收增值税；

根据财政部、国家税务总局财税[2016]46 号文《关于进一步明确全面推开营改增试点金融业有关政策的通知》的规定，金融机构开展的质押式买入返售金融商品业务及持有政策性金融债券取得的利息收入属于金融同业往来利息收入；

根据财政部、国家税务总局财税[2016]70 号文《关于金融机构同业往来等增值税政策的补充通知》的规定，金融机构开展的买断式买入返售金融商品业务、同业存款、同业存单以及持有金融债券取得的利息收入属于金融同业往来利息收入；

根据财政部、国家税务总局财税[2016]140 号文《关于明确金融、房地产开发、教育辅助服务等增值税政策的通知》的规定，资管产品运营过程中发生的增值税应税行为，以资管产品管理人为增值税纳税人；

根据财政部、国家税务总局财税[2017]56 号文《关于资管产品增值税有关问题的通知》的规定，自 2018 年 1 月 1 日起，资管产品管理人运营资管产品过程中发生的增值税应税行为（以下简称“资管产品运营业务”），暂适用简易计税方法，按照 3% 的征收率缴纳增值税，资管产品管理人未分别核算资管产品运营业务和其他业务的销售额和增值税应纳税额的除外。资管产品管理人可选择分别或汇总核算资管产品运营业务销售额和增值税应纳税额。对资管产品在 2018 年 1 月 1 日前运营过程中发生的增值税应税行为，未缴纳增值税的，不再缴纳；已缴纳增值税的，已纳税额从资管产品管理人以后月份的增值税应纳税额中抵减；

根据财政部、国家税务总局财税[2017]90 号文《关于租入固定资产进项税额抵扣等增值税政策的通知》的规定，自 2018 年 1 月 1 日起，资管产品管理人运营资管产品提供的贷款服务、发生的部

分金融商品转让业务，按照以下规定确定销售额：提供贷款服务，以 2018 年 1 月 1 日起产生的利息及利息性质的收入为销售额；转让 2017 年 12 月 31 日前取得的股票（不包括限售股）、债券、基金、非货物期货，可以选择按照实际买入价计算销售额，或者以 2017 年最后一个交易日的股票收盘价（2017 年最后一个交易日处于停牌期间的股票，为停牌前最后一个交易日收盘价）、债券估值（中债金融估值中心有限公司或中证指数有限公司提供的债券估值）、基金份额净值、非货物期货结算价格作为买入价计算销售额。

根据财政部、国家税务总局公告 2025 年第 4 号《关于国债等债券利息收入增值税政策的公告》，自 2025 年 8 月 8 日起，对在该日期之后（含当日）新发行的国债、地方政府债券、金融债券的利息收入，恢复征收增值税。对在该日期之前已发行的国债、地方政府债券、金融债券（包含在 2025 年 8 月 8 日之后续发行的部分）的利息收入，继续免征增值税直至债券到期。

根据国税发明电〔2002〕47 号《黄金交易增值税征收管理办法》（自 2025 年 11 月 1 日起全文废止），以及财政部、税务总局公告 2025 年第 11 号《关于黄金有关税收政策的公告》（自 2025 年 11 月 1 日起施行），基金通过上海黄金交易所交易标准黄金，未发生实物交割出库的，免征增值税。

本基金分别按实际缴纳的增值税额的 7%、3% 和 2% 缴纳城市维护建设税、教育费附加和地方教育附加。

（3）企业所得税

证券投资基金从证券市场中取得的收入，包括买卖股票、债券的差价收入，股权的股息、红利收入，债券的利息收入及其他收入，暂不征收企业所得税。

（4）个人所得税

个人所得税税率为 20%。

基金从上市公司分配取得的股息红利所得，持股期限在 1 个月以内（含 1 个月）的，其股息红利所得全额计入应纳税所得额；持股期限在 1 个月以上至 1 年（含 1 年）的，减按 50% 计入应纳税所得额；持股期限超过 1 年的，减按 25% 计入应纳税所得额；自 2015 年 9 月 8 日起，证券投资基金从公开发行和转让市场取得的上市公司股票，持股期限超过 1 年的，股息红利所得暂免征收个人所得税。

暂免征收储蓄存款利息所得个人所得税。

（5）境外投资

本基金运作过程中涉及的境外投资的税项问题，根据财政部、国家税务总局、中国证监会财税〔2014〕81 号文《关于沪港股票市场交易互联互通机制试点有关税收政策的通知》、财税〔2016〕127 号文《关于深港股票市场交易互联互通机制试点有关税收政策的通知》及其他境内外相关税务法规的

规定和实务操作执行。

7.4.7 重要财务报表项目的说明

7.4.7.1 货币资金

单位：人民币元

项目	本期末 2025 年 12 月 31 日	上年度末 2024 年 12 月 31 日
活期存款	68,175,187.27	4,124,557.13
等于：本金	68,169,800.86	4,124,131.26
加：应计利息	5,386.41	425.87
定期存款	-	-
等于：本金	-	-
加：应计利息	-	-
其中：存款期限 1 个月以内	-	-
存款期限 1-3 个月	-	-
存款期限 3 个月以上	-	-
其他存款	-	-
等于：本金	-	-
加：应计利息	-	-
合计	68,175,187.27	4,124,557.13

7.4.7.2 交易性金融资产

单位：人民币元

项目	本期末 2025 年 12 月 31 日				
	成本	应计利息	公允价值	公允价值变动	
股票	34,390,653.25	-	34,688,055.10	297,401.85	
贵金属投资-金交所黄金合约	-	-	-	-	
债券	交易所市场	40,705,722.74	439,430.14	40,746,430.14	-398,722.74
	银行间市场	33,507,043.48	445,625.75	33,709,925.75	-242,743.48
	合计	74,212,766.22	885,055.89	74,456,355.89	-641,466.22
资产支持证券	-	-	-	-	
基金	-	-	-	-	
其他	-	-	-	-	
合计	108,603,419.47	885,055.89	109,144,410.99	-344,064.37	

项目		上年度末			
		2024 年 12 月 31 日			
		成本	应计利息	公允价值	公允价值变动
股票		97,246,284.27	-	94,445,310.00	-2,800,974.27
贵金属投资-金交所黄金合约		-	-	-	-
债券	交易所市场	152,191,581.91	1,152,934.25	153,702,934.25	358,418.09
	银行间市场	210,550,297.40	1,388,427.40	212,269,427.40	330,702.60
	合计	362,741,879.31	2,541,361.65	365,972,361.65	689,120.69
资产支持证券		-	-	-	-
基金		-	-	-	-
其他		-	-	-	-
合计		459,988,163.58	2,541,361.65	460,417,671.65	-2,111,853.58

7.4.7.3 衍生金融资产/负债

本基金本报告期末及上年度末无衍生金融工具。

7.4.7.4 买入返售金融资产

7.4.7.4.1 各项买入返售金融资产期末余额

单位：人民币元

项目	本期末	
	2025 年 12 月 31 日	
	账面余额	其中：买断式逆回购
交易所市场	-	-
银行间市场	-	-
合计	-	-
项目	上年度末	
	2024 年 12 月 31 日	
	账面余额	其中：买断式逆回购
交易所市场	246,685,438.76	-
银行间市场	19,946,593.96	-
合计	266,632,032.72	-

7.4.7.4.2 期末买断式逆回购交易中取得的债券

本基金本报告期末及上年度末无买断式逆回购交易中取得的债券。

7.4.7.5 债权投资

本基金本报告期末及上年度末无债权投资。

7.4.7.6 其他资产

本基金本报告期末及上年度末无其他资产。

7.4.7.7 其他负债

单位：人民币元

项目	本期末 2025 年 12 月 31 日	上年度末 2024 年 12 月 31 日
应付券商交易单元保证金	-	-
应付赎回费	-	-
应付证券出借违约金	-	-
应付交易费用	96,170.81	50,633.07
其中：交易所市场	91,497.71	48,448.16
银行间市场	4,673.10	2,184.91
应付利息	-	-
预提费用	174,300.00	20,000.00
合计	270,470.81	70,633.07

7.4.7.8 实收基金

金额单位：人民币元

广发稳信六个月持有期混合 A		
项目	本期 2025年1月1日至2025年12月31日	
	基金份额（份）	账面金额
上年度末	251,333,811.55	251,333,811.55
本期申购	56,193,865.53	56,193,865.53
本期赎回（以“-”号填列）	-196,302,581.77	-196,302,581.77
本期末	111,225,095.31	111,225,095.31

金额单位：人民币元

广发稳信六个月持有期混合C		
项目	本期 2025年1月1日至2025年12月31日	
	基金份额（份）	账面金额
上年度末	565,034,244.48	565,034,244.48
本期申购	968,581.05	968,581.05
本期赎回（以“-”号填列）	-510,583,715.33	-510,583,715.33

本期末	55,419,110.20	55,419,110.20
-----	---------------	---------------

注：申购含转换转入、红利再投资份（金）额，赎回含转换转出份（金）额。

7.4.7.9 未分配利润

单位：人民币元

广发稳信六个月持有期混合 A			
项目	已实现部分	未实现部分	未分配利润合计
上年度末	505,888.36	-650,376.28	-144,487.92
本期期初	505,888.36	-650,376.28	-144,487.92
本期利润	5,663,383.21	838,139.22	6,501,522.43
本期基金份额交易产生的变动数	527,517.42	-1,909,826.58	-1,382,309.16
其中：基金申购款	2,261,833.15	-645,546.98	1,616,286.17
基金赎回款	-1,734,315.73	-1,264,279.60	-2,998,595.33
本期已分配利润	-	-	-
本期末	6,696,788.99	-1,722,063.64	4,974,725.35

单位：人民币元

广发稳信六个月持有期混合 C			
项目	已实现部分	未实现部分	未分配利润合计
上年度末	791,133.64	-1,461,477.30	-670,343.66
本期期初	791,133.64	-1,461,477.30	-670,343.66
本期利润	5,352,497.32	929,649.99	6,282,147.31
本期基金份额交易产生的变动数	-3,077,222.80	-323,778.11	-3,401,000.91
其中：基金申购款	10,569.79	3,936.01	14,505.80
基金赎回款	-3,087,792.59	-327,714.12	-3,415,506.71
本期已分配利润	-	-	-
本期末	3,066,408.16	-855,605.42	2,210,802.74

7.4.7.10 存款利息收入

单位：人民币元

项目	本期	上年度可比期间
----	----	---------

	2025 年 1 月 1 日至 2025 年 12 月 31 日	2024 年 11 月 5 日（基金合同 生效日）至 2024 年 12 月 31 日
活期存款利息收入	34,094.06	30,049.45
定期存款利息收入	-	223,458.33
其他存款利息收入	-	-
结算备付金利息收入	98,096.27	233,577.01
其他	209.39	20.96
合计	132,399.72	487,105.75

7.4.7.11 股票投资收益

7.4.7.11.1 股票投资收益项目构成

单位：人民币元

项目	本期 2025 年 1 月 1 日至 2025 年 12 月 31 日	上年度可比期间 2024 年 11 月 5 日（基金合同 生效日）至 2024 年 12 月 31 日
股票投资收益——买卖股票差价收入	4,090,014.65	583,940.00
股票投资收益——赎回差价收入	-	-
股票投资收益——申购差价收入	-	-
股票投资收益——证券出借差价收入	-	-
合计	4,090,014.65	583,940.00

7.4.7.11.2 股票投资收益——买卖股票差价收入

单位：人民币元

项目	本期 2025 年 1 月 1 日至 2025 年 12 月 31 日	上年度可比期间 2024 年 11 月 5 日（基金合同 生效日）至 2024 年 12 月 31 日
卖出股票成交总额	231,642,999.38	7,259,135.00
减：卖出股票成本总额	227,184,942.41	6,615,995.23
减：交易费用	368,042.32	59,199.77
买卖股票差价收入	4,090,014.65	583,940.00

7.4.7.12 基金投资收益

本基金本报告期内及上年度可比期间内无基金投资收益。

7.4.7.13 债券投资收益

7.4.7.13.1 债券投资收益项目构成

单位：人民币元

项目	本期 2025年1月1日至2025年12月 31日	上年度可比期间 2024年11月5日（基金合同生效 日）至2024年12月31日
债券投资收益——利息收入	8,277,151.48	801,723.29
债券投资收益——买卖债券（债转股 及债券到期兑付）差价收入	903,375.70	-1,425.00
债券投资收益——赎回差价收入	-	-
债券投资收益——申购差价收入	-	-
合计	9,180,527.18	800,298.29

7.4.7.13.2 债券投资收益——买卖债券差价收入

单位：人民币元

项目	本期 2025年1月1日至2025年12月31 日	上年度可比期间 2024年11月5日（基金合同生效 日）至2024年12月31日
卖出债券（债转股及债券到期兑付） 成交总额	924,507,598.15	-
减：卖出债券（债转股及债券到期兑 付）成本总额	914,160,741.67	-
减：应计利息总额	9,431,888.28	-
减：交易费用	11,592.50	1,425.00
买卖债券差价收入	903,375.70	-1,425.00

7.4.7.14 资产支持证券投资收益

7.4.7.14.1 资产支持证券投资收益项目构成

本基金本报告期内及上年度可比期间内无资产支持证券投资收益。

7.4.7.14.2 资产支持证券投资收益——买卖资产支持证券差价收入

本基金本报告期内及上年度可比期间内无买卖资产支持证券差价收入。

7.4.7.15 贵金属投资收益

本基金本报告期内及上年度可比期间内无贵金属投资收益。

7.4.7.16 衍生工具收益

本基金本报告期内及上年度可比期间内无衍生工具收益。

7.4.7.17 股利收益

单位：人民币元

项目	本期 2025年1月1日至2025年12月31日	上年度可比期间 2024年11月5日（基金合同生效 日）至2024年12月31日
----	-----------------------------	--

股票投资产生的股利收益	2,548,267.61	-
其中：证券出借权益补偿收入	-	-
基金投资产生的股利收益	-	-
合计	2,548,267.61	-

7.4.7.18 公允价值变动收益

单位：人民币元

项目名称	本期 2025年1月1日至2025年12月31日	上年度可比期间 2024年11月5日（基金合同生效日）至2024年12月31日
1.交易性金融资产	1,767,789.21	-2,111,853.58
——股票投资	3,098,376.12	-2,800,974.27
——债券投资	-1,330,586.91	689,120.69
——资产支持证券投资	-	-
——基金投资	-	-
——贵金属投资	-	-
——其他	-	-
2.衍生工具	-	-
——权证投资	-	-
3.其他	-	-
减：应税金融商品公允价值变动产生的预估增值税	-	-
合计	1,767,789.21	-2,111,853.58

7.4.7.19 其他收入

本基金本报告期内及上年度可比期间内无其他收入。

7.4.7.20 持有基金产生的费用

本基金本报告期内及上年度可比期间内无持有基金产生的费用。

7.4.7.21 信用减值损失

本基金本报告期内及上年度可比期间内无信用减值损失。

7.4.7.22 其他费用

单位：人民币元

项目	本期 2025年1月1日至2025年12月 31日	上年度可比期间 2024年11月5日（基金合同生效日） 至2024年12月31日
审计费用	45,000.00	-
信息披露费	120,000.00	20,000.00
证券出借违约金	-	-
银行汇划费	6,366.40	1,225.00
账户维护费	39,000.00	-
其他	2,538.30	400.00
合计	212,904.70	21,625.00

7.4.8 或有事项、资产负债表日后事项的说明

7.4.8.1 或有事项

截至资产负债表日，本基金无需要披露的或有事项。

7.4.8.2 资产负债表日后事项

截至本财务报表批准报出日，本基金无需要披露的资产负债表日后事项。

7.4.9 关联方关系

关联方名称	与本基金的关系
广发基金管理有限公司	基金管理人
中国工商银行股份有限公司	基金托管人
广发证券股份有限公司	基金管理人控股股东
深圳市前海香江金融控股集团有限公司	基金管理人股东
烽火通信科技股份有限公司	基金管理人股东
广州科技金融创新投资控股有限公司	基金管理人股东
嘉裕元（珠海）股权投资合伙企业（有限合伙）	基金管理人股东
嘉裕祥（珠海）股权投资合伙企业（有限合伙）	基金管理人股东
嘉裕禾（珠海）股权投资合伙企业（有限合伙）	基金管理人股东
嘉裕泓（珠海）股权投资合伙企业（有限合伙）	基金管理人股东
嘉裕富（珠海）股权投资合伙企业（有限合伙）	基金管理人股东
广发国际资产管理有限公司	基金管理人子公司
瑞元资本管理有限公司	基金管理人子公司
瑞晨股权投资基金管理（广东）有限公司	基金管理人子公司

注：以下关联交易均在正常业务范围内按一般商业条款订立。

7.4.10 本报告期及上年度可比期间的关联方交易

7.4.10.1 通过关联方交易单元进行的交易

7.4.10.1.1 股票交易

金额单位：人民币元

关联方名称	本期 2025年1月1日至2025年12月31日	上年度可比期间 2024年11月5日（基金合同生效日）
-------	-----------------------------	--------------------------------

			至2024年12月31日	
	成交金额	占当期股票成交总额的比例	成交金额	占当期股票成交总额的比例
广发证券股份有限公司	395,268,299.81	100.00%	111,121,414.50	100.00%

7.4.10.1.2 权证交易

本基金本报告期内及上年度可比期间内无通过关联方交易单元进行的权证交易。

7.4.10.1.3 债券交易

金额单位：人民币元

关联方名称	本期 2025年1月1日至2025年12月31日		上年度可比期间 2024年11月5日（基金合同生效日） 至2024年12月31日	
	成交金额	占当期债券成交总额的比例	成交金额	占当期债券成交总额的比例
广发证券股份有限公司	125,854,602.19	100.00%	152,831,558.90	100.00%

7.4.10.1.4 债券回购交易

金额单位：人民币元

关联方名称	本期 2025年1月1日至2025年12月31日		上年度可比期间 2024年11月5日（基金合同生效日） 至2024年12月31日	
	成交金额	占当期债券回购成交总额的比例	成交金额	占当期债券回购成交总额的比例
广发证券股份有限公司	5,158,780,000.00	100.00%	1,809,232,000.00	100.00%

7.4.10.1.5 应支付关联方的佣金

金额单位：人民币元

关联方名称	本期 2025年1月1日至2025年12月31日			
	当期 佣金	占当期佣金 总量的比例	期末应付佣金余额	占期末应付佣金 总额的比例
广发证券股份有限公司	172,314.66	100.00%	91,497.71	100.00%
关联方名称	上年度可比期间 2024年11月5日（基金合同生效日）至2024年12月31日			
	当期 佣金	占当期佣金 总量的比例	期末应付佣金余额	占期末应付佣金 总额的比例
广发证券股份有限公司	48,448.16	100.00%	48,448.16	100.00%

注：1、本基金对该类交易的佣金的计算方式是按协议约定的佣金率计算，佣金率由协议签订方参考市场价格确定；

2、本基金与关联方交易均在正常业务范围内按一般商业条款订立；

3、根据《公开募集证券投资基金证券交易费用管理规定》，基金管理人管理的被动股票型基金的股票交易佣金费率原则上不得超过市场平均股票交易佣金费率，且不得通过交易佣金支付研究服务、流动性服务等其他费用；其他类型基金可以通过交易佣金支付研究服务费用，但股票交易佣金费率原则上不得超过市场平均股票交易佣金费率的两倍，且不得通过交易佣金支付研究服务之外的其他费用。

7.4.10.2 关联方报酬

7.4.10.2.1 基金管理费

单位：人民币元

项目	本期 2025年1月1日至2025年12 月31日	上年度可比期间 2024年11月5日（基金合同 生效日）至2024年12月31 日
当期发生的基金应支付的管理费	3,501,740.70	874,412.10
其中：应支付销售机构的客户维护费	1,645,309.96	1,898.99
应支付基金管理人的净管理费	1,856,430.74	872,513.11

注：本基金投资于基金管理人自身管理的其他基金部分不收取管理费。本基金的管理费按前一日基金资产净值扣除本基金持有的基金管理人自身管理的其他基金部分后的余额的约定年费率计提，逐日累计至每月月底，按月支付。其计算公式为：日管理费=前一日基金资产净值扣除本基金持有的基金管理人自身管理的其他基金部分后的余额×约定年费率/当年天数。

约定年费率为 0.70%。

7.4.10.2.2 基金托管费

单位：人民币元

项目	本期	上年度可比期间
	2025年1月1日至2025年12月31日	2024年11月5日（基金合同生效日）至2024年12月31日
当期发生的基金应支付的托管费	750,372.99	187,374.00

注：本基金投资于基金托管人自身托管的其他基金部分不收取托管费。本基金的托管费按前一日基金资产净值扣除本基金持有的基金托管人自身托管的其他基金部分后的余额的约定年费率计提，逐日累计至每月月底，按月支付。其计算公式为：日托管费=前一日基金资产净值扣除本基金持有的基金托管人自身托管的其他基金部分后的余额×约定年费率/当年天数。

约定年费率为 0.15%。

7.4.10.2.3 销售服务费

单位：人民币元

获得销售服务费的各关联方名称	本期		
	2025年1月1日至2025年12月31日		
	当期发生的基金应支付的销售服务费		
	广发稳信六个月持有期混合 A	广发稳信六个月持有期混合 C	合计
广发基金管理有限公司	-	378.01	378.01
中国工商银行股份有限公司	-	1,221,981.72	1,221,981.72
合计	-	1,222,359.73	1,222,359.73
获得销售服务费的各关联方名称	上年度可比期间		
	2024年11月5日（基金合同生效日）至2024年12月31日		
	当期发生的基金应支付的销售服务费		
	广发稳信六个月持有期混合 A	广发稳信六个月持有期混合 C	合计
广发基金管理有限公司	-	153.56	153.56
中国工商银行股份有限公司	-	325,888.08	325,888.08
合计	-	326,041.64	326,041.64

注：本基金 A 类基金份额不收取销售服务费。C 类基金份额的销售服务费按前一日 C 类基金份

额资产净值的约定年费率计提，逐日累计至每月月底，按月支付。其计算公式为：日销售服务费=前一日 C 类基金份额资产净值×约定年费率/当年天数。

C 类基金份额的约定年费率为 0.40%。

如涉及费率优惠，相关费率优惠安排以本基金管理人发布的最新公告为准。

7.4.10.3 与关联方进行银行间同业市场的债券(含回购)交易

本基金本报告期内及上年度可比期间内无与关联方进行银行间同业市场的债券(含回购)交易。

7.4.10.4 报告期内转融通证券出借业务发生重大关联交易事项的说明

7.4.10.4.1 与关联方通过约定申报方式进行的适用固定期限费率的证券出借业务的情况

本基金本报告期内及上年度可比期间内无与关联方通过约定申报方式进行的适用固定期限费率的证券出借业务。

7.4.10.4.2 与关联方通过约定申报方式进行的适用市场化期限费率的证券出借业务的情况

本基金本报告期内及上年度可比期间内无与关联方通过约定申报方式进行的适用市场化期限费率的证券出借业务。

7.4.10.5 各关联方投资本基金的情况

7.4.10.5.1 报告期内基金管理人运用自有资金投资本基金的情况

份额单位：份

项目	本期 2025年1月1日至2025年12月31日		上年度可比期间 2024年11月5日(基金合同生效日)至2024 年12月31日	
	广发稳信六个月持 有期混合A	广发稳信六个月持 有期混合C	广发稳信六个月持 有期混合A	广发稳信六个月持 有期混合C
报告期初持有的基 金份额	-	-	-	-
报告期间申购/买入 总份额	48,622,969.95	-	-	-
报告期间因拆分变 动份额	-	-	-	-
减：报告期间赎回/ 卖出总份额	-	-	-	-
报告期末持有的基 金份额	48,622,969.95	-	-	-
报告期末持有的基 金份额占基金总份 额比例	43.72%	-	-	-

注：基金管理人投资本基金相关的费用按基金合同及相关法律文件有关规定支付。

7.4.10.5.2 报告期末除基金管理人之外的其他关联方投资本基金的情况

广发稳信六个月持有期混合 A

本报告期末及上年度末除基金管理人之外的其他关联方未投资本基金。

广发稳信六个月持有期混合 C

本报告期末及上年度末除基金管理人之外的其他关联方未投资本基金。

7.4.10.6 由关联方保管的银行存款余额及当期产生的利息收入

单位：人民币元

关联方名称	本期 2025年1月1日至2025年12月31日		上年度可比期间 2024年11月5日（基金合同生效日） 至2024年12月31日	
	期末余额	当期利息收入	期末余额	当期利息收入
中国工商银行股份有限公司	68,175,187.27	34,094.06	4,124,557.13	30,049.45

注：本基金的上述银行存款由基金托管人中国工商银行股份有限公司保管，按银行同业利率或约定利率计息。

7.4.10.7 本基金在承销期内参与关联方承销证券的情况

本基金本报告期内及上年度可比期间内无在承销期内参与关联方承销的证券。

7.4.10.8 其他关联交易事项的说明

无。

7.4.11 利润分配情况

本基金本报告期内未进行利润分配。

7.4.12 期末（2025 年 12 月 31 日）本基金持有的流通受限证券

7.4.12.1 因认购新发/增发证券而于期末持有的流通受限证券

金额单位：人民币元

7.4.12.1.1 受限证券类别：股票										
证券代码	证券名称	成功认购日	受限期	流通受限类型	认购价格	期末估值单价	数量(单位：股)	期末成本总额	期末估值总额	备注
001388	信通电子	2025-06-24	6 个月	新股流通	16.42	42.94	94.00	1,543.48	4,036.36	-

				受限						
--	--	--	--	----	--	--	--	--	--	--

注：基金持有的股票在流通受限期内，如获得股票红利、送股、转增股等，则此新增股票的流通受限期和估值价格与相应原股票一致。

截至本报告期末 2025 年 12 月 31 日止，本基金无因认购新发/增发证券而持有的流通受限债券和权证。

7.4.12.2 期末持有的暂时停牌等流通受限股票

金额单位：人民币元

股票代码	股票名称	停牌日期	停牌原因	期末估值单价	复牌日期	复牌开盘单价	数量(股)	期末成本总额	期末估值总额	备注
002049	紫光国微	2025-12-30	重大事项停牌	78.81	2026-01-15	86.69	1,100.00	84,458.00	86,691.00	-
688012	中微公司	2025-12-19	重大事项停牌	283.75	2026-01-05	278.00	200.00	55,822.00	56,750.00	-

7.4.12.3 期末债券正回购交易中作为抵押的债券

7.4.12.3.1 银行间市场债券正回购

截至本报告期末 2025 年 12 月 31 日止，本基金无从事银行间市场债券正回购交易形成的卖出回购证券款，无抵押债券。

7.4.12.3.2 交易所市场债券正回购

截至本报告期末 2025 年 12 月 31 日止，本基金无从事证券交易所债券正回购交易形成的卖出回购证券款，无抵押债券。

7.4.12.4 期末参与转融通证券出借业务的证券

截至本报告期末 2025 年 12 月 31 日止，本基金无参与转融通证券出借业务的证券。

7.4.13 金融工具风险及管理

本基金在日常经营活动中涉及的风险主要是信用风险、流动性风险及市场风险。本基金管理人制定了政策和程序来识别及分析这些风险，并设定适当的风险限额及内部控制流程，通过可靠的管理及信息系统持续监控上述各类风险。

7.4.13.1 风险管理政策和组织架构

本基金管理人奉行全面风险管理的理念，建立了由董事会及其下设的合规及风险管理委员会、经营管理层及其下设的风险控制委员会、风险管理职能部门、各业务部门四个层级构成的风险管理组织架构。在职责分工中，董事会及其下设的合规及风险管理委员会负责制定风险管理的宏观政策，审议通过风险控制的总体措施等；经营管理层及其下设的风险控制委员会负责讨论和制定公司日常

经营过程中风险防范和控制措施；各业务部门、风险管理职能部门以及合规稽核部下设的稽核审计组构成公司风险管理三道防线，共同发挥事前识别与防范、事中监测与控制、事后监督与评价功能，通过相互协作，分层次、多方面、持续性地监测和管理公司面临的各类风险。

7.4.13.2 信用风险

信用风险指由于在交易过程中因交易对手未履行合约责任，或所投资证券之发行人出现违约、无法支付到期本息，或由于债券发行人信用等级降低导致债券价格下降，将对基金资产造成损失的风险。为了防范信用风险，本基金管理人建立了内部信用评级制度与交易对手库，对证券发行人的信用等级进行评估与控制，并分散化投资，对交易对手的资信情况进行充分评估。

本基金在交易所进行的证券交易交收和款项清算对手为中国证券登记结算有限责任公司，违约风险较小；银行间同业市场主要通过对交易对手进行风险评估防范相应的信用风险。

7.4.13.2.1 按短期信用评级列示的债券投资

单位：人民币元

短期信用评级	本期末 2025年12月31日	上年度末 2024年12月31日
A-1	-	-
A-1 以下	-	-
未评级	10,111,550.69	191,434,126.58
合计	10,111,550.69	191,434,126.58

注：1、债券评级取自第三方评级机构的债项评级。

2、以上未评级的债券为期限在一年以内的国债、政策性金融债、央行票据、超短期融资券。

7.4.13.2.2 按长期信用评级列示的债券投资

单位：人民币元

长期信用评级	本期末 2025年12月31日	上年度末 2024年12月31日
AAA	30,535,899.18	122,958,360.00
AAA 以下	-	-
未评级	33,808,906.02	51,579,875.07
合计	64,344,805.20	174,538,235.07

注：1、债券评级取自第三方评级机构的债项评级。

2、以上未评级的债券为期限在一年以上的国债、政策性金融债、央行票据、未有第三方机构评

级的中期票据和公司债券。

7.4.13.3 流动性风险

流动性风险指因市场交易不活跃，基金资产无法以适当价格及时变现的风险或基金无法应付基金赎回支付的要求所引起的风险。本基金坚持组合持有、分散投资的原则，基金管理人根据市场运行情况和基金运行情况制订本基金的风险控制目标和方法，具体计算与分析各类风险控制指标，从而对流动性风险进行监控和防范。

7.4.13.3.1 报告期内本基金组合资产的流动性风险分析

本基金的基金管理人在基金运作过程中严格按照《公开募集证券投资基金运作管理办法》及《公开募集开放式证券投资基金流动性风险管理规定》等法规的要求对本基金组合资产的流动性风险进行管理，对组合持仓集中度指标、流通受限制的投资品种比例以及组合在短时间内变现能力的综合指标等流动性指标进行持续的监测和分析，通过独立的风险管理部门对投资组合的流动性风险进行评估与监测。

在日常运作中，本基金的流动性安排能够与基金合同约定的申购赎回安排以及投资者的申购赎回需求相匹配。本基金主要投资于基金合同约定的具有良好流动性的金融工具，基金管理人持续监测本基金持有资产的流动性水平。本期末，除在附注 7.4.12 中列示的流通暂时受限的证券外，本基金所持大部分投资标的为具有良好流动性的金融工具。同时，基金管理人持续监测本基金开放期内投资者的申购赎回情况，保持基金资产的变现能力与投资者赎回需求的匹配与平衡。

如遭遇极端市场情形或投资者非预期巨额赎回情形，基金管理人将采用本基金合同约定的赎回申请处理方式及其他各类流动性风险管理工具，控制极端情况下的潜在流动性风险。

7.4.13.4 市场风险

基金的市场风险是指由于证券市场价格受到经济因素、政治因素、投资心理等各种因素的影响，导致基金收益水平变化而产生的风险，反映了基金资产中金融工具或证券价值对市场参数变化的敏感性。一般来讲，市场风险是开放式基金面临的重大风险，也往往是众多风险中最基本和最常见的，也是最难防范的风险，其他如流动性风险最终是因为市场风险在起作用。市场风险包括利率风险、外汇风险和其他价格风险。

7.4.13.4.1 利率风险

利率风险是指利率敏感性金融工具的公允价值及将来现金流受市场利率变动而发生波动的风险。本基金管理人通过久期、凸性等方法来评估投资组合面临的利率风险，并通过调整投资组合的久期等方法对上述利率风险进行管理。

7.4.13.4.1.1 利率风险敞口

单位：人民币元

本期末 2025 年 12 月 31 日	1 年以内	1-5 年	5 年以上	不计息	合计
资产					
货币资金	68,175,187.27	-	-	-	68,175,187.27
结算备付金	1,932,131.28	-	-	-	1,932,131.28
存出保证金	26,024.90	-	-	-	26,024.90
交易性金融资产	64,357,643.56	10,098,712.33	-	34,688,055.10	109,144,410.99
应收清算款	-	-	-	356,027.66	356,027.66
应收申购款	-	-	-	7,749.25	7,749.25
资产总计	134,490,987.01	10,098,712.33	-	35,051,832.01	179,641,531.35
负债					
应付清算款	-	-	-	136,406.87	136,406.87
应付赎回款	-	-	-	5,259,877.92	5,259,877.92
应付管理人报酬	-	-	-	98,331.45	98,331.45
应付托管费	-	-	-	21,071.03	21,071.03
应付销售服务费	-	-	-	21,724.54	21,724.54
应交税费	-	-	-	3,915.13	3,915.13
其他负债	-	-	-	270,470.81	270,470.81
负债总计	-	-	-	5,811,797.75	5,811,797.75
利率敏感度缺口	134,490,987.01	10,098,712.33	-	29,240,034.26	173,829,733.60
上年度末 2024 年 12 月 31 日	1 年以内	1-5 年	5 年以上	不计息	合计
资产					
货币资金	4,124,557.13	-	-	-	4,124,557.13
结算备付金	85,222,458.02	-	-	-	85,222,458.02
存出保证金	16,632.61	-	-	-	16,632.61
交易性金融资产	252,194,408.77	113,777,952.88	-	94,445,310.00	460,417,671.65
买入返售金融资产	266,632,032.72	-	-	-	266,632,032.72
应收清算款	-	-	-	3,876.16	3,876.16
资产总计	608,190,089.25	113,777,952.88	-	94,449,186.16	816,417,228.29
负债					
应付管理人报酬	-	-	-	484,333.22	484,333.22
应付托管费	-	-	-	103,785.66	103,785.66

应付销售服务费	-	-	-	191,529.84	191,529.84
应交税费	-	-	-	13,722.05	13,722.05
其他负债	-	-	-	70,633.07	70,633.07
负债总计	-	-	-	864,003.84	864,003.84
利率敏感度缺口	608,190,089.25	113,777,952.88	-	93,585,182.32	815,553,224.45

注：上表按金融资产和金融负债的重新定价日或到期日孰早者进行分类。

7.4.13.4.1.2 利率风险的敏感性分析

假设	除市场利率以外的其他市场变量保持不变		
分析	相关风险变量的变动	对资产负债表日基金资产净值的影响金额（单位：人民币元）	
		本期末 2025 年 12 月 31 日	上年度末 2024 年 12 月 31 日
	市场利率上升 25 个基点	-109,640.12	-755,230.46
	市场利率下降 25 个基点	110,034.60	757,549.21

7.4.13.4.2 外汇风险

外汇风险是指金融工具的公允价值或未来现金流量因外汇汇率变动而发生波动的风险。本基金的所有资产及负债以人民币计价，因此无重大外汇风险。

7.4.13.4.3 其他价格风险

其他价格风险是指交易性金融资产的公允价值受市场利率和外汇汇率以外的市场价格因素变动发生波动的风险。本基金的金融资产以公允价值计量，所有市场价格因素引起的金融资产公允价值变动均直接反映在当期损益中。本基金管理人通过采用 Barra 风险管理系统，以及标准差、跟踪误差、beta 值等指标监控投资组合面临的市场价格波动风险。

7.4.13.4.3.1 其他价格风险敞口

金额单位：人民币元

项目	本期末 2025 年 12 月 31 日		上年度末 2024 年 12 月 31 日	
	公允价值	占基金 资产净 值比例 (%)	公允价值	占基金 资产净 值比例 (%)
交易性金融资产—股票投资	34,688,055.10	19.96	94,445,310.00	11.58
交易性金融资产—基金投资	-	-	-	-
交易性金融资产—债券投资	-	-	-	-
交易性金融资产—贵金属投资	-	-	-	-
衍生金融资产—权证投资	-	-	-	-
其他	-	-	-	-

合计	34,688,055.10	19.96	94,445,310.00	11.58
----	---------------	-------	---------------	-------

7.4.13.4.3.2 其他价格风险的敏感性分析

假设	除业绩比较基准以外的其他市场变量保持不变		
分析	相关风险变量的变动	对资产负债表日基金资产净值的 影响金额（单位：人民币元）	
		本期末 2025 年 12 月 31 日	上年度末 2024 年 12 月 31 日
	上升 5%	1,657,374.12	5,784,970.21
	下降 5%	-1,657,374.12	-5,784,970.21

7.4.14 公允价值

7.4.14.1 金融工具公允价值计量的方法

公允价值计量结果所属的层次，由对公允价值计量整体而言具有重要意义的输入值所属的最低层次决定：

第一层次：相同资产或负债在活跃市场上未经调整的报价。

第二层次：除第一层次输入值外相关资产或负债直接或间接可观察的输入值。

第三层次：相关资产或负债的不可观察输入值。

7.4.14.2 持续的以公允价值计量的金融工具

7.4.14.2.1 各层次金融工具的公允价值

单位：人民币元

公允价值计量结果所属的层次	本期末 2025 年 12 月 31 日	上年度末 2024 年 12 月 31 日
第一层次	34,540,577.74	94,445,310.00
第二层次	74,599,796.89	365,972,361.65
第三层次	4,036.36	-
合计	109,144,410.99	460,417,671.65

7.4.14.2.2 公允价值所属层次间的重大变动

对于公开市场交易的金融工具，若出现重大事项停牌、交易不活跃或非公开发行等情况，本基金不会于停牌日至交易恢复活跃日期间、交易不活跃期间及限售期间将相关金融工具的公允价值列入第一层次，并根据估值调整中采用的对公允价值计量整体而言具有重要意义的输入值所属的最低层次，确定相关金融工具的公允价值应属第二层次或第三层次。

7.4.14.2.3 第三层次公允价值余额及变动情况

7.4.14.2.3.1 第三层次公允价值余额及变动情况

单位：人民币元

项目	本期 2025 年 1 月 1 日至 2025 年 12 月 31 日		合计
	交易性金融资产		
	债券投资	股票投资	

期初余额	-	-	-
当期购买	-	1,543.48	1,543.48
当期出售/结算	-	-	-
转入第三层次	-	-	-
转出第三层次	-	-	-
当期利得或损失总额	-	2,492.88	2,492.88
其中：计入损益的利得或损失	-	2,492.88	2,492.88
期末余额	-	4,036.36	4,036.36
期末仍持有的第三层次金融资产计入本期损益的未实现利得或损失的变动——公允价值变动损益	-	2,492.88	2,492.88
项目	上年度可比期间 2024 年 11 月 5 日（基金合同生效日）至 2024 年 12 月 31 日		
	交易性金融资产		合计
	债券投资	股票投资	
期初余额	-	-	-
当期购买	-	-	-
当期出售/结算	-	-	-
转入第三层次	-	-	-
转出第三层次	-	-	-
当期利得或损失总额	-	-	-
其中：计入损益的利得或损失	-	-	-
期末余额	-	-	-
期末仍持有的第三层次金融资产计入本期损益的未实现利得或损失的变动——公允价值变动损益	-	-	-

7.4.14.2.3.2 使用重要不可观察输入值的第三层次公允价值计量的情况

单位：人民币元

项目	本期末公允价值	采用的估值技术	不可观察输入值		
			名称	范围/加权平均值	与公允价值之间的关系
流动性折扣估值处于限售期的股票投资	4,036.36	平均价格亚式期权模型	预期年化波动率	-	负相关
项目	上年度末公允价值	采用的估值技术	不可观察输入值		
			名称	范围/加权平均值	与公允价值之间的关系

					系
-	-	-	-	-	-

7.4.14.3 非持续的以公允价值计量的金融工具的说明

本基金本报告期末及上年度末未持有非持续的以公允价值计量的金融工具。

7.4.14.4 不以公允价值计量的金融工具的相关说明

本基金持有的不以公允价值计量的金融工具为以摊余成本计量的金融资产和金融负债，这些金融工具因其剩余期限较短，所以其账面价值与公允价值相若。

7.4.15 有助于理解和分析会计报表需要说明的其他事项

本基金本报告期内及上年度可比期间内无有助于理解和分析会计报表需要说明的其他事项。

§ 8 投资组合报告

8.1 期末基金资产组合情况

金额单位：人民币元

序号	项目	金额	占基金总资产的比例 (%)
1	权益投资	34,688,055.10	19.31
	其中：股票	34,688,055.10	19.31
2	基金投资	-	-
3	固定收益投资	74,456,355.89	41.45
	其中：债券	74,456,355.89	41.45
	资产支持证券	-	-
4	贵金属投资	-	-
5	金融衍生品投资	-	-
6	买入返售金融资产	-	-
	其中：买断式回购的买入返售金融资产	-	-
7	银行存款和结算备付金合计	70,107,318.55	39.03
8	其他各项资产	389,801.81	0.22
9	合计	179,641,531.35	100.00

8.2 报告期末按行业分类的股票投资组合

8.2.1 报告期末按行业分类的境内股票投资组合

代码	行业类别	公允价值 (元)	占基金资产净值比例 (%)

A	农、林、牧、渔业	211,512.00	0.12
B	采矿业	1,306,437.00	0.75
C	制造业	21,545,439.38	12.39
D	电力、热力、燃气及水生产和供应业	1,182,763.00	0.68
E	建筑业	279,014.00	0.16
F	批发和零售业	724,432.00	0.42
G	交通运输、仓储和邮政业	927,862.00	0.53
H	住宿和餐饮业	31,118.00	0.02
I	信息传输、软件和信息技术服务业	1,952,310.72	1.12
J	金融业	4,075,023.00	2.34
K	房地产业	341,287.00	0.20
L	租赁和商务服务业	705,211.00	0.41
M	科学研究和技术服务业	741,160.00	0.43
N	水利、环境和公共设施管理业	256,472.00	0.15
O	居民服务、修理和其他服务业	-	-
P	教育	-	-
Q	卫生和社会工作	23,280.00	0.01
R	文化、体育和娱乐业	360,194.00	0.21
S	综合	24,540.00	0.01
	合计	34,688,055.10	19.96

8.2.2 报告期末按行业分类的港股通投资股票投资组合

本基金本报告期末未持有通过港股通投资的股票。

8.3 期末按公允价值占基金资产净值比例大小排序的所有股票投资明细

金额单位：人民币元

序号	股票代码	股票名称	数量（股）	公允价值	占基金资产净值比例（%）
1	300750	宁德时代	1,700	624,342.00	0.36
2	600519	贵州茅台	400	550,872.00	0.32
3	601318	中国平安	6,800	465,120.00	0.27
4	300308	中际旭创	700	427,000.00	0.25

5	601899	紫金矿业	9,900	341,253.00	0.20
6	600036	招商银行	7,400	311,540.00	0.18
7	688256	寒武纪-U	200	271,110.00	0.16
8	300502	新易盛	600	258,528.00	0.15
9	000333	美的集团	3,300	257,895.00	0.15
10	601166	兴业银行	11,800	248,508.00	0.14
11	600030	中信证券	7,800	223,938.00	0.13
12	002475	立讯精密	3,600	204,156.00	0.12
13	300059	东方财富	8,300	192,394.00	0.11
14	603259	药明康德	2,100	190,344.00	0.11
15	600900	长江电力	6,900	187,611.00	0.11
16	300476	胜宏科技	600	172,548.00	0.10
17	601328	交通银行	22,400	162,400.00	0.09
18	688981	中芯国际	1,216	149,361.28	0.09
19	002594	比亚迪	1,500	146,580.00	0.08
20	600276	恒瑞医药	2,400	142,968.00	0.08
21	601211	国泰海通	6,800	139,740.00	0.08
22	300274	阳光电源	800	136,832.00	0.08
23	600919	江苏银行	13,000	135,200.00	0.08
24	688041	海光信息	600	134,646.00	0.08
25	601138	工业富联	2,100	130,305.00	0.07
26	300008	天海防务	16,500	130,185.00	0.07
27	300775	三角防务	4,200	127,680.00	0.07
28	601326	秦港股份	36,400	127,036.00	0.07
29	600000	浦发银行	10,200	126,888.00	0.07
30	600150	中国船舶	3,800	126,388.00	0.07
31	300140	节能环境	18,500	125,245.00	0.07
32	688062	迈威生物-U	3,250	125,027.50	0.07
33	600887	伊利股份	4,300	122,980.00	0.07
34	300438	鹏辉能源	2,300	122,406.00	0.07
35	601019	山东出版	13,500	116,640.00	0.07
36	600111	北方稀土	2,500	115,300.00	0.07
37	601288	农业银行	14,700	112,896.00	0.06
38	002246	北化股份	6,200	111,724.00	0.06
39	688182	灿勤科技	3,777	111,497.04	0.06
40	300072	海新能科	23,600	108,560.00	0.06
41	600057	厦门象屿	12,500	106,500.00	0.06
42	000858	五粮液	1,000	105,940.00	0.06
43	300129	泰胜风能	10,100	105,646.00	0.06
44	688365	光云科技	6,244	105,336.28	0.06
45	002636	金安国纪	6,300	105,273.00	0.06
46	300071	福石控股	16,100	105,133.00	0.06
47	603185	弘元绿能	3,400	103,700.00	0.06
48	000725	京东方 A	24,400	102,724.00	0.06

49	002593	日上集团	17,300	102,243.00	0.06
50	601816	京沪高铁	19,500	100,425.00	0.06
51	000100	TCL 科技	22,100	100,334.00	0.06
52	300127	银河磁体	3,300	100,089.00	0.06
53	605228	神通科技	6,700	100,031.00	0.06
54	300435	中泰股份	4,500	99,990.00	0.06
55	605099	共创草坪	2,800	99,932.00	0.06
56	301518	长华化学	2,800	99,596.00	0.06
57	600724	宁波富达	17,200	99,072.00	0.06
58	601388	怡球资源	32,900	99,029.00	0.06
59	000792	盐湖股份	3,500	98,560.00	0.06
60	000001	平安银行	8,600	98,126.00	0.06
61	001258	立新能源	13,800	98,118.00	0.06
62	300358	楚天科技	10,000	97,900.00	0.06
63	603489	八方股份	3,200	97,856.00	0.06
64	002940	昂利康	2,900	97,208.00	0.06
65	603190	亚通精工	3,600	97,092.00	0.06
66	600078	澄星股份	10,100	96,859.00	0.06
67	300033	同花顺	300	96,654.00	0.06
68	002016	世荣兆业	16,700	96,526.00	0.06
69	300662	科锐国际	3,800	96,254.00	0.06
70	001896	豫能控股	18,500	96,200.00	0.06
71	002696	百洋股份	13,600	96,152.00	0.06
72	301038	深水规院	4,100	96,145.00	0.06
73	000421	南京公用	13,900	96,049.00	0.06
74	002664	信质集团	4,000	95,840.00	0.06
75	603335	迪生力	17,000	95,710.00	0.06
76	603697	有友食品	7,800	95,550.00	0.05
77	001313	粤海饲料	13,000	95,160.00	0.05
78	301082	久盛电气	5,300	94,870.00	0.05
79	002671	龙泉股份	18,100	94,844.00	0.05
80	600844	金煤科技	32,700	94,176.00	0.05
81	300882	万胜智能	5,000	94,000.00	0.05
82	300157	新锦动力	20,700	93,978.00	0.05
83	603949	雪龙集团	5,000	93,850.00	0.05
84	603280	南方路机	2,500	93,500.00	0.05
85	688678	福立旺	3,851	93,117.18	0.05
86	301365	矩阵股份	3,900	92,976.00	0.05
87	601086	国芳集团	9,100	92,547.00	0.05
88	300858	科拓生物	5,500	92,235.00	0.05
89	600067	冠城新材	22,200	92,130.00	0.05
90	002418	康盛股份	19,300	92,061.00	0.05
91	600309	万华化学	1,200	92,016.00	0.05
92	688091	上海谊众	1,957	91,979.00	0.05

93	002371	北方华创	200	91,816.00	0.05
94	002314	南山控股	32,200	91,770.00	0.05
95	600936	广西广电	21,700	91,574.00	0.05
96	002486	嘉麟杰	29,300	91,123.00	0.05
97	300707	威唐工业	5,500	90,475.00	0.05
98	000600	建投能源	10,600	90,418.00	0.05
99	300106	西部牧业	8,400	90,300.00	0.05
100	301555	惠柏新材	2,700	90,261.00	0.05
101	688008	澜起科技	762	89,763.60	0.05
102	000017	深中华 A	11,400	89,718.00	0.05
103	300080	易成新能	18,300	88,938.00	0.05
104	300464	星徽股份	14,000	88,760.00	0.05
105	603999	读者传媒	12,600	88,578.00	0.05
106	000651	格力电器	2,200	88,484.00	0.05
107	600382	广东明珠	12,400	88,412.00	0.05
108	688321	微芯生物	3,024	88,361.28	0.05
109	600478	科力远	12,700	87,503.00	0.05
110	603059	倍加洁	2,900	87,232.00	0.05
111	002049	紫光国微	1,100	86,691.00	0.05
112	301108	洁雅股份	2,600	86,476.00	0.05
113	601022	宁波远洋	9,300	85,281.00	0.05
114	300861	美畅股份	5,700	85,101.00	0.05
115	002142	宁波银行	3,000	84,270.00	0.05
116	601601	中国太保	2,000	83,820.00	0.05
117	603900	莱绅通灵	9,900	83,754.00	0.05
118	600104	上汽集团	5,500	83,710.00	0.05
119	002625	光启技术	1,700	82,892.00	0.05
120	600031	三一重工	3,900	82,407.00	0.05
121	603993	洛阳钼业	4,100	82,000.00	0.05
122	601628	中国人寿	1,800	81,900.00	0.05
123	002460	赣锋锂业	1,300	81,757.00	0.05
124	605118	力鼎光电	2,700	81,297.00	0.05
125	601088	中国神华	2,000	81,000.00	0.05
126	601939	建设银行	8,700	80,736.00	0.05
127	600019	宝钢股份	10,800	80,460.00	0.05
128	605499	东鹏饮料	300	80,217.00	0.05
129	603629	利通电子	3,000	79,950.00	0.05
130	688271	联影医疗	635	79,692.50	0.05
131	601009	南京银行	6,900	78,867.00	0.05
132	600999	招商证券	4,700	78,208.00	0.04
133	003030	祖名股份	3,800	76,722.00	0.04
134	688280	精进电动-UW	8,791	76,481.70	0.04
135	300760	迈瑞医疗	400	76,180.00	0.04
136	603787	新日股份	5,400	75,924.00	0.04

137	300433	蓝思科技	2,500	75,675.00	0.04
138	300124	汇川技术	1,000	75,330.00	0.04
139	600988	赤峰黄金	2,400	74,976.00	0.04
140	002415	海康威视	2,500	74,600.00	0.04
141	300063	天龙集团	8,600	73,702.00	0.04
142	601658	邮储银行	13,500	73,575.00	0.04
143	600690	海尔智家	2,800	73,052.00	0.04
144	002293	罗莱生活	7,100	72,917.00	0.04
145	601012	隆基绿能	4,000	72,800.00	0.04
146	600469	风神股份	10,400	72,176.00	0.04
147	000892	欢瑞世纪	10,300	71,894.00	0.04
148	603500	祥和实业	6,000	71,880.00	0.04
149	300739	明阳电路	3,900	71,682.00	0.04
150	002356	赫美集团	18,100	71,676.00	0.04
151	603985	恒润股份	4,700	71,628.00	0.04
152	603616	韩建河山	13,800	71,622.00	0.04
153	600569	安阳钢铁	31,800	71,550.00	0.04
154	002600	领益智造	4,600	71,484.00	0.04
155	603231	索宝蛋白	3,900	71,448.00	0.04
156	300407	凯发电气	6,300	71,316.00	0.04
157	600660	福耀玻璃	1,100	71,247.00	0.04
158	603126	中材节能	10,600	71,232.00	0.04
159	300511	雪榕生物	11,400	71,136.00	0.04
160	300774	倍杰特	3,700	70,300.00	0.04
161	601668	中国建筑	13,700	70,281.00	0.04
162	301156	美农生物	4,000	70,040.00	0.04
163	301388	欣灵电气	2,300	69,874.00	0.04
164	600438	通威股份	3,400	69,768.00	0.04
165	601336	新华保险	1,000	69,700.00	0.04
166	002916	深南电路	300	69,687.00	0.04
167	600115	中国东航	11,600	69,600.00	0.04
168	300945	曼卡龙	4,300	69,488.00	0.04
169	300505	川金诺	3,100	69,409.00	0.04
170	300509	新美星	5,300	68,052.00	0.04
171	002027	分众传媒	9,100	67,067.00	0.04
172	600522	中天科技	3,700	67,044.00	0.04
173	300418	昆仑万维	1,600	66,720.00	0.04
174	002074	国轩高科	1,700	66,487.00	0.04
175	600584	长电科技	1,800	66,204.00	0.04
176	601100	恒立液压	600	65,946.00	0.04
177	600029	南方航空	8,200	65,682.00	0.04
178	600160	巨化股份	1,700	65,314.00	0.04
179	600989	宝丰能源	3,300	64,779.00	0.04
180	688506	百利天恒	200	64,620.00	0.04

181	002736	国信证券	4,900	64,288.00	0.04
182	603986	兆易创新	300	64,275.00	0.04
183	000338	潍柴动力	3,700	63,640.00	0.04
184	300442	润泽科技	1,200	63,360.00	0.04
184	300058	蓝色光标	5,500	63,360.00	0.04
185	600016	民生银行	16,500	63,195.00	0.04
186	600372	中航机载	4,700	63,074.00	0.04
187	600795	国电电力	12,500	63,000.00	0.04
188	300347	泰格医药	1,100	62,370.00	0.04
189	688111	金山办公	200	61,414.00	0.04
190	300394	天孚通信	300	60,909.00	0.04
191	002714	牧原股份	1,200	60,696.00	0.03
191	600406	国电南瑞	2,700	60,696.00	0.03
192	601127	赛力斯	500	60,480.00	0.03
193	603019	中科曙光	700	59,948.00	0.03
194	601688	华泰证券	2,500	58,975.00	0.03
195	601881	中国银河	3,700	58,164.00	0.03
196	688012	中微公司	200	56,750.00	0.03
197	600415	小商品城	3,500	55,825.00	0.03
198	603296	华勤技术	600	54,444.00	0.03
199	300765	新诺威	1,500	54,105.00	0.03
200	688235	百济神州-U	200	53,720.00	0.03
201	600549	厦门钨业	1,300	53,378.00	0.03
202	600050	中国联通	10,400	53,144.00	0.03
203	600039	四川路桥	5,300	52,735.00	0.03
204	301358	湖南裕能	800	51,728.00	0.03
205	600809	山西汾酒	300	51,510.00	0.03
206	601225	陕西煤业	2,400	51,168.00	0.03
207	002222	福晶科技	900	50,706.00	0.03
208	688303	大全能源	1,890	50,689.80	0.03
209	300604	长川科技	500	50,655.00	0.03
210	600157	永泰能源	31,900	50,083.00	0.03
211	601901	方正证券	6,400	49,920.00	0.03
212	000933	神火股份	1,800	49,446.00	0.03
213	603659	璞泰来	1,800	49,212.00	0.03
214	600600	青岛啤酒	800	48,960.00	0.03
215	002195	岩山科技	6,900	48,921.00	0.03
216	601898	中煤能源	3,900	48,516.00	0.03
217	603799	华友钴业	700	47,782.00	0.03
218	000166	申万宏源	9,000	47,430.00	0.03
219	000733	振华科技	900	47,169.00	0.03
220	301606	绿联科技	800	46,992.00	0.03
221	601377	兴业证券	6,300	46,746.00	0.03
222	000977	浪潮信息	700	46,620.00	0.03

223	601857	中国石油	4,400	45,804.00	0.03
224	002414	高德红外	3,100	45,477.00	0.03
225	000063	中兴通讯	1,200	45,408.00	0.03
226	300748	金力永磁	1,300	44,343.00	0.03
227	002050	三花智控	800	44,248.00	0.03
228	688385	复旦微电	600	44,220.00	0.03
229	600875	东方电气	1,800	43,704.00	0.03
230	601808	中海油服	3,100	43,524.00	0.03
231	601818	光大银行	12,300	42,927.00	0.02
232	002340	格林美	5,100	42,636.00	0.02
233	601229	上海银行	4,200	42,420.00	0.02
234	002384	东山精密	500	42,325.00	0.02
235	600089	特变电工	1,900	42,218.00	0.02
236	002156	通富微电	1,100	41,470.00	0.02
237	601319	中国人保	4,600	41,170.00	0.02
238	603288	海天味业	1,100	40,722.00	0.02
239	601006	大秦铁路	7,800	40,248.00	0.02
240	300999	金龙鱼	1,400	40,236.00	0.02
241	002230	科大讯飞	800	40,232.00	0.02
242	002436	兴森科技	1,900	40,223.00	0.02
243	301316	慧博云通	900	40,212.00	0.02
244	300759	康龙化成	1,400	39,802.00	0.02
245	601728	中国电信	6,300	39,690.00	0.02
246	000988	华工科技	500	39,665.00	0.02
247	600487	亨通光电	1,600	39,568.00	0.02
248	000938	紫光股份	1,600	39,360.00	0.02
249	600236	桂冠电力	5,000	39,150.00	0.02
250	002558	巨人网络	900	38,961.00	0.02
251	600547	山东黄金	1,000	38,710.00	0.02
252	688200	华峰测控	200	38,040.00	0.02
253	603501	豪威集团	300	37,770.00	0.02
254	000425	徐工机械	3,200	37,056.00	0.02
255	601390	中国中铁	6,800	36,788.00	0.02
256	601600	中国铝业	3,000	36,660.00	0.02
257	600010	包钢股份	15,100	35,938.00	0.02
258	600028	中国石化	5,800	35,844.00	0.02
259	601360	三六零	3,200	35,744.00	0.02
260	601111	中国国航	3,800	35,606.00	0.02
261	002185	华天科技	3,200	35,104.00	0.02
262	601995	中金公司	1,000	35,000.00	0.02
263	300073	当升科技	600	34,680.00	0.02
264	600392	盛和资源	1,600	34,448.00	0.02
265	300953	震裕科技	200	33,604.00	0.02
266	600885	宏发股份	1,100	33,440.00	0.02

267	002311	海大集团	600	33,228.00	0.02
268	301236	软通动力	700	33,201.00	0.02
269	600654	中安科	8,800	33,176.00	0.02
270	688220	翱捷科技-U	400	33,044.00	0.02
271	002008	大族激光	800	32,952.00	0.02
272	300224	正海磁材	2,100	32,466.00	0.02
273	688536	思瑞浦	200	31,976.00	0.02
274	688052	纳芯微	200	31,636.00	0.02
275	002155	湖南黄金	1,500	31,635.00	0.02
276	002241	歌尔股份	1,100	31,603.00	0.02
277	301215	中汽股份	4,600	31,510.00	0.02
278	300037	新宙邦	600	31,440.00	0.02
279	601865	福莱特	2,000	31,340.00	0.02
280	002402	和而泰	800	31,296.00	0.02
281	688778	厦钨新能	400	30,948.00	0.02
282	002028	思源电气	200	30,918.00	0.02
283	001337	四川黄金	1,100	30,646.00	0.02
284	601108	财通证券	3,500	30,520.00	0.02
285	688343	云天励飞-U	400	30,432.00	0.02
286	002085	万丰奥威	1,900	30,419.00	0.02
287	600941	中国移动	300	30,315.00	0.02
288	601061	中信金属	2,100	30,240.00	0.02
289	600096	云天化	900	30,069.00	0.02
290	603606	东方电缆	500	29,875.00	0.02
291	600100	同方股份	3,300	29,436.00	0.02
292	300458	全志科技	700	29,421.00	0.02
293	000783	长江证券	3,600	29,340.00	0.02
294	002463	沪电股份	400	29,228.00	0.02
295	601198	东兴证券	2,100	29,148.00	0.02
296	600176	中国巨石	1,700	29,070.00	0.02
297	601919	中远海控	1,900	28,842.00	0.02
298	000893	亚钾国际	600	28,782.00	0.02
299	300474	景嘉微	400	28,748.00	0.02
300	300498	温氏股份	1,700	28,696.00	0.02
301	300003	乐普医疗	1,800	28,458.00	0.02
302	002517	恺英网络	1,300	28,431.00	0.02
303	601888	中国中免	300	28,368.00	0.02
304	300142	沃森生物	2,600	28,366.00	0.02
305	000997	新大陆	1,000	28,320.00	0.02
306	002966	苏州银行	3,400	28,186.00	0.02
307	300049	福瑞医科	400	28,164.00	0.02
308	000932	华菱钢铁	5,000	28,100.00	0.02
309	600848	上海临港	2,400	28,080.00	0.02
310	002624	完美世界	1,700	27,863.00	0.02

311	605358	立昂微	800	27,856.00	0.02
312	600909	华安证券	4,100	27,798.00	0.02
313	600141	兴发集团	800	27,664.00	0.02
314	300661	圣邦股份	400	27,456.00	0.02
315	300567	精测电子	300	27,360.00	0.02
316	300373	扬杰科技	400	27,200.00	0.02
317	300496	中科创达	400	27,000.00	0.02
318	601020	华钰矿业	1,000	26,860.00	0.02
319	600011	华能国际	3,600	26,856.00	0.02
320	002352	顺丰控股	700	26,824.00	0.02
321	300852	四会富仕	700	26,726.00	0.02
322	601162	天风证券	6,400	26,624.00	0.02
323	002389	航天彩虹	1,100	26,378.00	0.02
324	300619	金银河	600	26,340.00	0.02
325	600233	圆通速递	1,600	26,272.00	0.02
326	688110	东芯股份	200	26,270.00	0.02
327	688396	华润微	494	26,112.84	0.02
328	601872	招商轮船	2,900	26,042.00	0.01
329	001696	宗申动力	1,200	26,028.00	0.01
330	002487	大金重工	500	25,965.00	0.01
331	301097	天益医疗	500	25,810.00	0.01
332	600027	华电国际	5,200	25,792.00	0.01
333	688636	智明达	601	25,746.84	0.01
334	002603	以岭药业	1,500	25,605.00	0.01
335	600170	上海建工	9,500	25,175.00	0.01
336	601991	大唐发电	7,200	25,128.00	0.01
337	688123	聚辰股份	200	25,116.00	0.01
338	300450	先导智能	500	24,990.00	0.01
339	603005	晶方科技	900	24,894.00	0.01
340	600166	福田汽车	8,500	24,820.00	0.01
341	300136	信维通信	400	24,800.00	0.01
342	002294	信立泰	500	24,775.00	0.01
343	300339	润和软件	500	24,750.00	0.01
344	002317	众生药业	1,300	24,674.00	0.01
345	002493	荣盛石化	2,100	24,591.00	0.01
346	601717	中创智领	1,000	24,550.00	0.01
347	600704	物产中大	4,400	24,508.00	0.01
348	301308	江波龙	100	24,484.00	0.01
349	603379	三美股份	400	24,288.00	0.01
350	600938	中国海油	800	24,144.00	0.01
351	002544	普天科技	700	24,143.00	0.01
352	601126	四方股份	800	24,064.00	0.01
352	600998	九州通	4,700	24,064.00	0.01
353	002312	川发龙蟒	2,200	24,046.00	0.01

354	300146	汤臣倍健	2,000	24,020.00	0.01
355	600573	惠泉啤酒	2,000	23,860.00	0.01
356	688521	芯原股份	174	23,832.78	0.01
357	002841	视源股份	600	23,778.00	0.01
358	000800	一汽解放	3,500	23,730.00	0.01
359	000519	中兵红箭	1,300	23,673.00	0.01
360	000729	燕京啤酒	2,100	23,583.00	0.01
361	600977	中国电影	1,500	23,580.00	0.01
362	002952	亚世光电	1,200	23,568.00	0.01
363	002738	中矿资源	300	23,565.00	0.01
364	300034	钢研高纳	1,200	23,496.00	0.01
365	600517	国网英大	3,900	23,439.00	0.01
366	600026	中远海能	2,000	23,360.00	0.01
367	000568	泸州老窖	200	23,244.00	0.01
368	000831	中国稀土	500	23,220.00	0.01
369	603316	诚邦股份	1,600	23,200.00	0.01
370	002400	省广集团	2,600	23,062.00	0.01
371	300454	深信服	200	23,032.00	0.01
372	600511	国药股份	800	23,000.00	0.01
373	688525	佰维存储	200	22,958.00	0.01
374	000598	兴蓉环境	3,200	22,944.00	0.01
375	600126	杭钢股份	2,800	22,848.00	0.01
376	002038	双鹭药业	3,100	22,847.00	0.01
377	600120	浙江东方	3,700	22,829.00	0.01
378	002153	石基信息	2,100	22,743.00	0.01
378	600754	锦江酒店	900	22,743.00	0.01
379	300357	我武生物	800	22,680.00	0.01
380	603085	天成自控	1,900	22,515.00	0.01
381	688548	广钢气体	1,547	22,493.38	0.01
382	002398	垒知集团	4,000	22,480.00	0.01
383	300735	光弘科技	900	22,374.00	0.01
383	603077	和邦生物	9,900	22,374.00	0.01
384	600206	有研新材	1,100	22,363.00	0.01
385	688333	铂力特	200	22,302.00	0.01
386	600018	上港集团	4,100	22,222.00	0.01
387	000062	深圳华强	900	22,158.00	0.01
388	600933	爱柯迪	1,100	22,110.00	0.01
389	601868	中国能建	9,400	22,090.00	0.01
390	600801	华新建材	900	22,086.00	0.01
391	603171	税友股份	400	22,052.00	0.01
392	688700	东威科技	624	22,014.72	0.01
393	002895	川恒股份	600	21,996.00	0.01
394	003031	中瓷电子	300	21,948.00	0.01
395	600578	京能电力	4,300	21,930.00	0.01

396	688772	珠海冠宇	1,016	21,874.48	0.01
397	300390	天华新能	400	21,844.00	0.01
398	301326	捷邦科技	200	21,832.00	0.01
399	601766	中国中车	3,200	21,824.00	0.01
400	688372	伟测科技	200	21,818.00	0.01
401	300068	南都电源	1,400	21,756.00	0.01
402	603728	鸣志电器	300	21,705.00	0.01
403	601216	君正集团	4,500	21,690.00	0.01
404	000603	盛达资源	700	21,672.00	0.01
405	600320	振华重工	4,200	21,630.00	0.01
406	688347	华虹公司	200	21,574.00	0.01
406	000582	北部湾港	2,300	21,574.00	0.01
407	603816	顾家家居	700	21,518.00	0.01
408	000555	神州信息	1,300	21,515.00	0.01
409	002299	圣农发展	1,300	21,502.00	0.01
410	301511	德福科技	600	21,474.00	0.01
411	600183	生益科技	300	21,423.00	0.01
412	002410	广联达	1,700	21,386.00	0.01
413	601187	厦门银行	2,900	21,286.00	0.01
414	002353	杰瑞股份	300	21,249.00	0.01
415	002396	星网锐捷	700	21,210.00	0.01
416	000895	双汇发展	800	21,176.00	0.01
417	002244	滨江集团	2,100	21,105.00	0.01
418	600201	生物股份	1,400	21,098.00	0.01
419	300573	兴齐眼药	300	21,087.00	0.01
420	600765	中航重机	1,100	21,076.00	0.01
421	600095	湘财股份	1,900	21,014.00	0.01
422	002281	光迅科技	300	20,985.00	0.01
423	000887	中鼎股份	900	20,889.00	0.01
424	601555	东吴证券	2,300	20,838.00	0.01
425	688578	艾力斯	200	20,830.00	0.01
426	002484	江海股份	700	20,790.00	0.01
427	300850	新强联	500	20,685.00	0.01
428	600808	马钢股份	4,900	20,678.00	0.01
429	601988	中国银行	3,600	20,628.00	0.01
430	600332	白云山	800	20,592.00	0.01
431	301217	铜冠铜箔	600	20,568.00	0.01
432	300247	融捷健康	4,000	20,520.00	0.01
433	603596	伯特利	400	20,508.00	0.01
434	002815	崇达技术	1,500	20,490.00	0.01
435	300777	中简科技	500	20,400.00	0.01
436	001287	中电港	900	20,394.00	0.01
437	300012	华测检测	1,500	20,325.00	0.01
438	301526	国际复材	2,900	20,300.00	0.01

439	688561	奇安信-U	570	20,280.60	0.01
440	601169	北京银行	3,700	20,276.00	0.01
441	301027	华蓝集团	1,100	20,251.00	0.01
442	688301	奕瑞科技	200	20,222.00	0.01
443	600901	江苏金租	3,300	20,196.00	0.01
444	002237	恒邦股份	1,500	20,130.00	0.01
445	300348	长亮科技	1,300	20,124.00	0.01
446	600995	南网储能	1,600	20,112.00	0.01
447	300395	菲利华	200	20,060.00	0.01
448	300432	富临精工	1,200	20,040.00	0.01
448	600728	佳都科技	3,000	20,040.00	0.01
449	600685	中船防务	700	19,915.00	0.01
450	300602	飞荣达	600	19,896.00	0.01
451	000422	湖北宣化	1,400	19,894.00	0.01
452	002242	九阳股份	1,900	19,836.00	0.01
453	605589	圣泉集团	700	19,810.00	0.01
453	003022	联泓新科	1,000	19,810.00	0.01
454	300014	亿纬锂能	300	19,728.00	0.01
455	600188	兖矿能源	1,500	19,725.00	0.01
456	600580	卧龙电驱	400	19,640.00	0.01
457	601696	中银证券	1,300	19,487.00	0.01
458	000975	山金国际	800	19,464.00	0.01
459	600871	石化油服	9,000	19,440.00	0.01
460	600598	北大荒	1,300	19,435.00	0.01
461	300130	新国都	700	19,411.00	0.01
462	002987	京北方	900	19,377.00	0.01
463	600516	方大炭素	3,400	19,346.00	0.01
464	600012	皖通高速	1,300	19,266.00	0.01
465	603917	合力科技	1,300	19,227.00	0.01
466	600378	昊华科技	600	19,176.00	0.01
467	300693	盛弘股份	500	19,140.00	0.01
468	600996	贵广网络	1,900	19,076.00	0.01
469	688183	生益电子	199	19,042.31	0.01
470	601975	招商南油	6,300	19,026.00	0.01
471	000970	中科三环	1,400	18,984.00	0.01
472	300184	力源信息	1,900	18,981.00	0.01
473	002020	京新药业	1,000	18,980.00	0.01
474	000785	居然智家	6,400	18,688.00	0.01
475	300428	立中集团	800	18,680.00	0.01
476	601069	西部黄金	700	18,676.00	0.01
477	300115	长盈精密	400	18,600.00	0.01
478	603327	福蓉科技	1,700	18,462.00	0.01
479	300083	创世纪	2,000	18,420.00	0.01
480	600596	新安股份	1,600	18,352.00	0.01

481	600926	杭州银行	1,200	18,336.00	0.01
482	002080	中材科技	500	18,170.00	0.01
483	300036	超图软件	1,000	18,160.00	0.01
484	002397	梦洁股份	4,500	18,135.00	0.01
485	603162	海通发展	1,500	18,060.00	0.01
486	600741	华域汽车	900	18,000.00	0.01
487	301536	星辰科技	300	17,973.00	0.01
488	603025	大豪科技	1,000	17,960.00	0.01
489	688322	奥比中光-UW	200	17,934.00	0.01
490	600366	宁波韵升	1,300	17,927.00	0.01
491	603456	九洲药业	1,000	17,900.00	0.01
491	301297	富乐德	500	17,900.00	0.01
492	688248	南网科技	400	17,896.00	0.01
493	603893	瑞芯微	100	17,828.00	0.01
494	000426	兴业银锡	500	17,800.00	0.01
495	000564	供销大集	7,100	17,750.00	0.01
496	600927	永安期货	1,100	17,677.00	0.01
497	002023	海特高新	1,300	17,602.00	0.01
498	688297	中无人机	366	17,575.32	0.01
499	002176	江特电机	1,800	17,532.00	0.01
500	601778	晶科科技	4,700	17,484.00	0.01
501	000829	天音控股	1,600	17,456.00	0.01
502	688099	晶晨股份	200	17,446.00	0.01
503	601963	重庆银行	1,600	17,328.00	0.01
504	002716	湖南白银	2,500	17,300.00	0.01
505	002075	沙钢股份	3,000	17,250.00	0.01
506	600737	中粮糖业	1,000	17,210.00	0.01
507	300346	南大光电	400	17,160.00	0.01
508	600867	通化东宝	2,100	17,157.00	0.01
509	300772	运达股份	900	17,154.00	0.01
510	300101	振芯科技	600	17,058.00	0.01
511	300185	通裕重工	6,000	17,040.00	0.01
512	002444	巨星科技	500	17,010.00	0.01
513	601038	一拖股份	1,200	17,004.00	0.01
514	600435	北方导航	1,100	16,962.00	0.01
515	688006	杭可科技	578	16,929.62	0.01
516	002276	万马股份	1,000	16,910.00	0.01
517	600968	海油发展	4,400	16,896.00	0.01
518	300857	协创数据	100	16,868.00	0.01
519	600602	云赛智联	900	16,821.00	0.01
520	002292	奥飞娱乐	1,900	16,815.00	0.01
521	603505	金石资源	900	16,812.00	0.01
522	001286	陕西能源	1,800	16,758.00	0.01
523	600459	贵研铂业	900	16,749.00	0.01

524	688779	五矿新能	2,231	16,710.19	0.01
525	000543	皖能电力	2,100	16,695.00	0.01
526	000811	冰轮环境	900	16,668.00	0.01
527	002928	华夏航空	1,500	16,575.00	0.01
528	603915	国茂股份	900	16,569.00	0.01
529	600338	西藏珠峰	1,100	16,544.00	0.01
530	002225	濮耐股份	2,900	16,530.00	0.01
531	600572	康恩贝	3,700	16,502.00	0.01
532	600507	方大特钢	2,800	16,492.00	0.01
533	002541	鸿路钢构	1,000	16,440.00	0.01
534	603496	恒为科技	600	16,368.00	0.01
535	002612	朗姿股份	800	16,352.00	0.01
536	603267	鸿远电子	300	16,329.00	0.01
537	001389	广合科技	200	16,326.00	0.01
538	002756	永兴材料	300	16,275.00	0.01
539	300363	博腾股份	700	16,268.00	0.01
540	002897	意华股份	300	16,221.00	0.01
541	300747	锐科激光	600	16,218.00	0.01
542	002787	华源控股	1,300	16,185.00	0.01
543	688519	南亚新材	200	16,172.00	0.01
544	688146	中船特气	400	16,160.00	0.01
545	603486	科沃斯	200	16,136.00	0.01
546	600353	旭光电子	1,000	16,120.00	0.01
547	600361	创新新材	3,800	16,112.00	0.01
548	002645	华宏科技	1,100	16,104.00	0.01
549	600961	株冶集团	1,000	16,100.00	0.01
550	600429	三元股份	3,100	16,058.00	0.01
551	002096	易普力	1,200	15,984.00	0.01
552	601615	明阳智能	1,100	15,928.00	0.01
553	603043	广州酒家	900	15,867.00	0.01
554	002941	新疆交建	1,000	15,850.00	0.01
555	601880	辽港股份	9,900	15,840.00	0.01
556	302132	中航成飞	200	15,800.00	0.01
557	002130	沃尔核材	600	15,792.00	0.01
558	002850	科达利	100	15,786.00	0.01
559	600315	上海家化	700	15,764.00	0.01
560	688148	芳源股份	1,796	15,750.92	0.01
561	601000	唐山港	4,100	15,744.00	0.01
562	300409	道氏技术	700	15,743.00	0.01
563	002489	浙江永强	4,100	15,703.00	0.01
564	300171	东富龙	1,000	15,700.00	0.01
565	600143	金发科技	800	15,632.00	0.01
566	002378	章源钨业	1,100	15,598.00	0.01
567	000833	粤桂股份	800	15,568.00	0.01

568	688331	荣昌生物	200	15,558.00	0.01
569	600839	四川长虹	1,700	15,470.00	0.01
570	601890	亚星锚链	1,500	15,435.00	0.01
571	000612	焦作万方	1,400	15,428.00	0.01
572	002967	广电计量	700	15,407.00	0.01
573	000810	创维数字	1,300	15,314.00	0.01
574	600651	飞乐音响	2,100	15,309.00	0.01
575	002906	华阳集团	500	15,290.00	0.01
576	300726	宏达电子	300	15,273.00	0.01
577	601099	太平洋	3,700	15,207.00	0.01
578	300888	稳健医疗	400	15,136.00	0.01
579	600269	赣粤高速	2,900	15,051.00	0.01
580	600116	三峡水利	2,300	15,042.00	0.01
581	000723	美锦能源	3,200	15,040.00	0.01
582	002025	航天电器	300	15,039.00	0.01
583	002099	海翔药业	2,400	14,976.00	0.01
584	002488	金固股份	1,700	14,943.00	0.01
585	002430	杭氧股份	500	14,935.00	0.01
586	688122	西部超导	200	14,916.00	0.01
587	603730	岱美股份	1,700	14,892.00	0.01
588	002077	大港股份	1,000	14,870.00	0.01
589	002456	欧菲光	1,400	14,868.00	0.01
589	300925	法本信息	700	14,868.00	0.01
590	603529	爱玛科技	500	14,850.00	0.01
591	688153	唯捷创芯	393	14,792.52	0.01
592	600619	海立股份	700	14,770.00	0.01
593	002174	游族网络	1,200	14,688.00	0.01
594	002968	新大正	1,200	14,592.00	0.01
595	688549	中巨芯-U	1,599	14,582.88	0.01
596	002532	天山铝业	900	14,562.00	0.01
597	300302	同有科技	800	14,512.00	0.01
598	601083	锦江航运	1,300	14,508.00	0.01
599	002516	旷达科技	2,200	14,498.00	0.01
600	601908	京运通	3,700	14,467.00	0.01
601	300475	香农芯创	100	14,434.00	0.01
602	603156	养元饮品	500	14,375.00	0.01
603	600292	远达环保	1,100	14,355.00	0.01
604	300017	网宿科技	1,400	14,350.00	0.01
605	301095	广立微	200	14,342.00	0.01
606	301071	力量钻石	400	14,336.00	0.01
607	601595	上海电影	500	14,315.00	0.01
608	600323	瀚蓝环境	500	14,300.00	0.01
609	600221	海航控股	7,900	14,299.00	0.01
610	300763	锦浪科技	200	14,282.00	0.01

611	000088	盐田港	3,200	14,240.00	0.01
612	688584	上海合晶	649	14,239.06	0.01
613	002901	大博医疗	300	14,211.00	0.01
614	002498	汉缆股份	3,700	14,171.00	0.01
615	603663	三祥新材	400	14,140.00	0.01
616	600641	先导基电	800	14,112.00	0.01
617	603858	步长制药	900	14,076.00	0.01
618	688295	中复神鹰	428	14,042.68	0.01
619	002404	嘉欣丝绸	2,000	14,020.00	0.01
620	300558	贝达药业	300	14,007.00	0.01
621	300919	中伟股份	300	13,899.00	0.01
621	002709	天赐材料	300	13,899.00	0.01
622	002006	精工科技	600	13,896.00	0.01
623	601985	中国核电	1,600	13,840.00	0.01
624	601168	西部矿业	500	13,820.00	0.01
625	000778	新兴铸管	3,300	13,794.00	0.01
626	603317	天味食品	1,100	13,772.00	0.01
627	002511	中顺洁柔	1,600	13,696.00	0.01
628	300682	朗新集团	900	13,689.00	0.01
629	600295	鄂尔多斯	1,100	13,596.00	0.01
630	601990	南京证券	1,700	13,464.00	0.01
631	605020	永和股份	500	13,445.00	0.01
632	603083	剑桥科技	100	13,438.00	0.01
633	300723	一品红	400	13,420.00	0.01
634	688206	概伦电子	382	13,305.06	0.01
635	603103	横店影视	800	13,264.00	0.01
636	300633	开立医疗	500	13,210.00	0.01
637	688612	威迈斯	400	13,188.00	0.01
638	000058	深赛格	1,400	13,160.00	0.01
639	601001	晋控煤业	1,000	13,150.00	0.01
640	600298	安琪酵母	300	13,122.00	0.01
641	600585	海螺水泥	600	13,116.00	0.01
642	688439	振华风光	203	13,113.80	0.01
643	002993	奥海科技	300	13,113.00	0.01
644	300926	博俊科技	400	13,112.00	0.01
645	002564	天沃科技	1,700	13,090.00	0.01
646	300803	指南针	100	13,087.00	0.01
647	600618	氯碱化工	1,100	13,068.00	0.01
648	688819	天能股份	393	13,055.46	0.01
649	000686	东北证券	1,400	13,048.00	0.01
650	300779	惠城环保	100	13,011.00	0.01
651	002946	新乳业	700	12,971.00	0.01
652	002846	英联股份	800	12,912.00	0.01
653	688629	华丰科技	129	12,907.74	0.01

654	000791	甘肃能源	2,000	12,900.00	0.01
655	600601	方正科技	1,100	12,892.00	0.01
656	000899	赣能股份	1,300	12,870.00	0.01
657	002651	利君股份	1,100	12,859.00	0.01
658	002913	奥士康	300	12,822.00	0.01
659	000155	川能动力	1,100	12,815.00	0.01
660	002354	天娱数科	2,000	12,740.00	0.01
661	600380	健康元	1,100	12,705.00	0.01
662	603341	龙旗科技	300	12,678.00	0.01
663	002044	美年健康	2,400	12,672.00	0.01
664	600416	湘电股份	800	12,624.00	0.01
665	600363	联创光电	200	12,612.00	0.01
666	688310	迈得医疗	814	12,478.62	0.01
667	002004	华邦健康	2,600	12,428.00	0.01
668	688390	固德威	200	12,426.00	0.01
669	000935	四川双马	500	12,420.00	0.01
670	600686	金龙汽车	700	12,418.00	0.01
671	600782	新钢股份	3,200	12,416.00	0.01
672	688543	国科军工	200	12,414.00	0.01
673	600335	国机汽车	1,900	12,369.00	0.01
674	002675	东诚药业	900	12,366.00	0.01
675	603013	亚普股份	500	12,335.00	0.01
676	603530	神马电力	300	12,324.00	0.01
677	600575	淮河能源	3,600	12,240.00	0.01
678	688114	华大智造	200	12,152.00	0.01
679	688001	华兴源创	400	12,072.00	0.01
680	601900	南方传媒	900	12,069.00	0.01
681	301109	军信股份	800	12,000.00	0.01
682	002773	康弘药业	400	11,988.00	0.01
683	600186	莲花控股	2,000	11,960.00	0.01
684	002602	世纪华通	700	11,942.00	0.01
685	688336	三生国健	200	11,914.00	0.01
686	600403	大有能源	1,700	11,866.00	0.01
687	000625	长安汽车	1,000	11,860.00	0.01
688	002608	江苏国信	1,600	11,824.00	0.01
689	002056	横店东磁	600	11,700.00	0.01
690	600489	中金黄金	500	11,680.00	0.01
691	300098	高新兴	1,900	11,590.00	0.01
692	600282	南钢股份	2,200	11,572.00	0.01
693	002043	兔宝宝	800	11,528.00	0.01
694	603118	共进股份	1,000	11,500.00	0.01
695	601678	滨化股份	2,700	11,448.00	0.01
696	300341	麦克奥迪	700	11,438.00	0.01
697	002755	奥赛康	700	11,431.00	0.01

698	600970	中材国际	1,100	11,429.00	0.01
699	688063	派能科技	200	11,364.00	0.01
700	600562	国睿科技	400	11,304.00	0.01
701	600259	中稀有有色	200	11,252.00	0.01
702	300134	大富科技	900	11,250.00	0.01
703	301031	中熔电气	100	11,219.00	0.01
704	000960	锡业股份	400	11,152.00	0.01
705	002461	珠江啤酒	1,200	11,148.00	0.01
706	688469	芯联集成-U	1,665	11,138.85	0.01
707	000657	中钨高新	400	11,084.00	0.01
708	605277	新亚电子	500	11,000.00	0.01
709	003035	南网能源	2,400	10,992.00	0.01
710	600764	中国海防	400	10,936.00	0.01
711	000880	潍柴重机	400	10,928.00	0.01
712	603556	海兴电力	300	10,920.00	0.01
713	002266	浙富控股	2,600	10,816.00	0.01
714	600884	杉杉股份	800	10,808.00	0.01
715	002701	奥瑞金	1,800	10,710.00	0.01
716	601066	中信建投	400	10,708.00	0.01
716	603039	泛微网络	200	10,708.00	0.01
717	002837	英维克	100	10,689.00	0.01
718	600198	大唐电信	1,100	10,615.00	0.01
719	301029	怡合达	400	10,608.00	0.01
720	300223	北京君正	100	10,604.00	0.01
721	603218	日月股份	800	10,600.00	0.01
722	002373	千方科技	900	10,593.00	0.01
723	002110	三钢闽光	2,400	10,536.00	0.01
724	600563	法拉电子	100	10,495.00	0.01
725	301251	威尔高	200	10,456.00	0.01
726	600132	重庆啤酒	200	10,448.00	0.01
727	002258	利尔化学	800	10,440.00	0.01
728	603885	吉祥航空	700	10,416.00	0.01
729	600094	大名城	2,500	10,400.00	0.01
730	002157	正邦科技	3,200	10,368.00	0.01
731	600056	中国医药	1,000	10,330.00	0.01
732	300001	特锐德	400	10,272.00	0.01
733	688443	智翔金泰-U	377	10,269.48	0.01
734	300970	华绿生物	500	10,255.00	0.01
735	002202	金风科技	500	10,200.00	0.01
735	301238	瑞泰新材	500	10,200.00	0.01
736	300027	华谊兄弟	4,700	10,199.00	0.01
737	002273	水晶光电	400	10,048.00	0.01
738	600021	上海电力	500	10,010.00	0.01
739	002261	拓维信息	300	9,930.00	0.01

740	301153	中科江南	400	9,888.00	0.01
741	688777	中控技术	200	9,868.00	0.01
742	000807	云铝股份	300	9,852.00	0.01
743	000423	东阿阿胶	200	9,816.00	0.01
744	601155	新城控股	700	9,765.00	0.01
745	000019	深粮控股	1,400	9,730.00	0.01
746	600060	海信视像	400	9,712.00	0.01
747	601077	渝农商行	1,500	9,690.00	0.01
748	601089	福元医药	400	9,600.00	0.01
749	003039	顺控发展	600	9,558.00	0.01
750	601003	柳钢股份	1,900	9,557.00	0.01
751	603236	移远通信	100	9,541.00	0.01
752	300244	迪安诊断	600	9,510.00	0.01
753	600118	中国卫星	100	9,495.00	0.01
754	301551	无线传媒	300	9,465.00	0.01
755	301175	中科环保	1,600	9,456.00	0.01
756	301015	百洋医药	400	9,440.00	0.01
757	688690	纳微科技	363	9,369.03	0.01
758	603737	三棵树	200	9,254.00	0.01
759	300678	中科信息	300	9,228.00	0.01
760	301152	天力锂能	300	9,168.00	0.01
761	600114	东睦股份	300	9,165.00	0.01
762	688209	英集芯	459	9,152.46	0.01
763	300408	三环集团	200	9,150.00	0.01
764	601107	四川成渝	1,500	9,120.00	0.01
765	600348	华阳股份	1,100	9,086.00	0.01
766	002851	麦格米特	100	9,007.00	0.01
767	600518	康美药业	4,700	8,977.00	0.01
768	600673	东阳光	400	8,972.00	0.01
769	300416	苏试试验	500	8,920.00	0.01
770	300047	天源迪科	700	8,785.00	0.01
771	600895	张江高科	200	8,780.00	0.01
772	301487	盟固利	400	8,772.00	0.01
773	688141	杰华特	200	8,686.00	0.00
774	301177	迪阿股份	300	8,661.00	0.00
775	000066	中国长城	600	8,646.00	0.00
776	002041	登海种业	900	8,586.00	0.00
777	001914	招商积余	800	8,544.00	0.00
778	600879	航天电子	400	8,528.00	0.00
779	601068	中铝国际	1,600	8,464.00	0.00
780	301286	侨源股份	200	8,458.00	0.00
781	002595	豪迈科技	100	8,451.00	0.00
782	002654	万润科技	600	8,442.00	0.00
783	000408	藏格矿业	100	8,440.00	0.00

784	300443	金雷股份	300	8,439.00	0.00
785	300257	开山股份	600	8,430.00	0.00
786	600967	内蒙一机	500	8,400.00	0.00
787	600258	首旅酒店	500	8,375.00	0.00
788	603712	七一二	400	8,308.00	0.00
789	000766	通化金马	300	8,247.00	0.00
790	002690	美亚光电	400	8,228.00	0.00
791	600218	全柴动力	800	8,224.00	0.00
792	600025	华能水电	900	8,172.00	0.00
793	300651	金陵体育	400	8,152.00	0.00
794	300113	顺网科技	400	8,096.00	0.00
795	600210	紫江企业	1,100	8,085.00	0.00
796	600546	山煤国际	800	8,072.00	0.00
797	301091	深城交	300	8,022.00	0.00
798	603345	安井食品	100	7,928.00	0.00
799	601608	中信重工	1,200	7,908.00	0.00
800	002216	三全食品	700	7,903.00	0.00
801	301000	肇民科技	200	7,874.00	0.00
802	000825	太钢不锈	1,600	7,824.00	0.00
803	300917	特发服务	200	7,820.00	0.00
804	603093	南华期货	400	7,796.00	0.00
805	300382	斯莱克	500	7,780.00	0.00
806	002508	老板电器	400	7,740.00	0.00
807	601689	拓普集团	100	7,718.00	0.00
808	601636	旗滨集团	1,300	7,709.00	0.00
809	603979	金诚信	100	7,615.00	0.00
810	300296	利亚德	1,200	7,584.00	0.00
811	603638	艾迪精密	400	7,572.00	0.00
812	600710	苏美达	700	7,567.00	0.00
813	002126	银轮股份	200	7,560.00	0.00
814	600015	华夏银行	1,100	7,557.00	0.00
815	688097	博众精工	200	7,550.00	0.00
816	605198	安德利	200	7,524.00	0.00
817	300054	鼎龙股份	200	7,520.00	0.00
818	002270	华明装备	300	7,512.00	0.00
819	000065	北方国际	600	7,476.00	0.00
820	600352	浙江龙盛	700	7,462.00	0.00
821	301207	华兰疫苗	400	7,452.00	0.00
822	002097	山河智能	600	7,446.00	0.00
823	002497	雅化集团	300	7,425.00	0.00
824	002409	雅克科技	100	7,410.00	0.00
825	002545	东方铁塔	400	7,380.00	0.00
826	603228	景旺电子	100	7,309.00	0.00
827	688552	航天南湖	200	7,264.00	0.00

828	002537	海联金汇	800	7,248.00	0.00
829	301565	中仑新材	300	7,242.00	0.00
830	603707	健友股份	800	7,224.00	0.00
831	002279	久其软件	900	7,191.00	0.00
832	300323	华灿光电	900	7,182.00	0.00
833	002777	久远银海	400	7,176.00	0.00
834	002138	顺络电子	200	7,106.00	0.00
835	600428	中远海特	1,000	7,100.00	0.00
836	000767	晋控电力	2,500	7,000.00	0.00
837	600316	洪都航空	200	6,982.00	0.00
838	002204	大连重工	900	6,885.00	0.00
839	000959	首钢股份	1,400	6,860.00	0.00
840	600177	雅戈尔	900	6,840.00	0.00
841	002847	盐津铺子	100	6,831.00	0.00
842	603087	甘李药业	100	6,807.00	0.00
843	603219	富佳股份	400	6,736.00	0.00
844	002468	申通快递	500	6,710.00	0.00
845	601965	中国汽研	400	6,640.00	0.00
846	688249	晶合集成	200	6,638.00	0.00
847	001267	汇绿生态	300	6,570.00	0.00
848	003006	百亚股份	300	6,552.00	0.00
849	688639	华恒生物	200	6,516.00	0.00
849	603939	益丰药房	300	6,516.00	0.00
850	603223	恒通股份	700	6,510.00	0.00
851	601997	贵阳银行	1,100	6,457.00	0.00
852	600733	北汽蓝谷	800	6,424.00	0.00
853	000059	华锦股份	1,200	6,420.00	0.00
854	002127	南极电商	1,900	6,403.00	0.00
855	601128	常熟银行	900	6,336.00	0.00
856	600699	均胜电子	200	6,272.00	0.00
857	002345	潮宏基	500	6,250.00	0.00
858	002668	TCL 智家	600	6,228.00	0.00
859	002797	第一创业	900	6,183.00	0.00
860	600246	万通发展	500	6,150.00	0.00
861	002170	芭田股份	500	6,090.00	0.00
862	002554	惠博普	1,900	6,061.00	0.00
863	000993	闽东电力	500	5,990.00	0.00
864	600032	浙江新能	800	5,928.00	0.00
865	002114	罗平锌电	700	5,894.00	0.00
866	000429	粤高速 A	500	5,890.00	0.00
867	600725	云维股份	1,400	5,852.00	0.00
868	601619	嘉泽新能	1,300	5,772.00	0.00
869	301571	国科天成	100	5,768.00	0.00
870	000617	中油资本	600	5,760.00	0.00

871	000538	云南白药	100	5,676.00	0.00
872	000639	西王食品	1,700	5,627.00	0.00
873	603997	继峰股份	400	5,560.00	0.00
874	300738	奥飞数据	300	5,547.00	0.00
875	000990	诚志股份	700	5,544.00	0.00
876	002466	天齐锂业	100	5,538.00	0.00
877	600326	西藏天路	500	5,515.00	0.00
878	301389	隆扬电子	100	5,458.00	0.00
879	600958	东方证券	500	5,450.00	0.00
880	601858	中国科传	300	5,445.00	0.00
881	002271	东方雨虹	400	5,436.00	0.00
881	688107	安路科技	200	5,436.00	0.00
882	300451	创业慧康	1,100	5,324.00	0.00
883	600905	三峡能源	1,300	5,317.00	0.00
884	000898	鞍钢股份	2,100	5,313.00	0.00
885	688586	江航装备	406	5,294.24	0.00
886	600744	华银电力	900	5,292.00	0.00
887	603233	大参林	300	5,286.00	0.00
888	301141	中科磁业	100	5,222.00	0.00
889	002372	伟星新材	500	5,215.00	0.00
890	601233	桐昆股份	300	5,163.00	0.00
891	000021	深科技	200	5,056.00	0.00
892	002101	广东鸿图	400	4,928.00	0.00
893	300684	中石科技	100	4,922.00	0.00
894	605599	菜百股份	300	4,911.00	0.00
895	000987	越秀资本	600	4,884.00	0.00
896	600048	保利发展	800	4,880.00	0.00
897	603009	北特科技	100	4,816.00	0.00
898	600446	金证股份	300	4,776.00	0.00
899	002472	双环传动	100	4,741.00	0.00
900	002078	太阳纸业	300	4,725.00	0.00
900	002465	海格通信	300	4,725.00	0.00
901	600195	中牧股份	600	4,722.00	0.00
902	002555	三七互娱	200	4,720.00	0.00
903	603166	福达股份	300	4,710.00	0.00
904	688222	成都先导	200	4,690.00	0.00
905	600536	中国软件	100	4,630.00	0.00
906	002839	张家港行	1,000	4,570.00	0.00
907	300031	宝通科技	200	4,546.00	0.00
908	002091	江苏国泰	500	4,515.00	0.00
909	002017	东信和平	200	4,460.00	0.00
910	000029	深深房 A	200	4,404.00	0.00
911	300769	德方纳米	100	4,401.00	0.00
912	600163	中闽能源	800	4,336.00	0.00

913	601866	中远海发	1,700	4,284.00	0.00
914	603901	永创智能	300	4,260.00	0.00
915	300596	利安隆	100	4,221.00	0.00
916	000969	安泰科技	200	4,202.00	0.00
917	605305	中际联合	100	4,166.00	0.00
918	000099	中信海直	200	4,150.00	0.00
919	000922	佳电股份	300	4,128.00	0.00
920	301381	赛维时代	200	4,118.00	0.00
921	000936	华西股份	500	4,115.00	0.00
922	300872	天阳科技	200	4,112.00	0.00
923	000878	云南铜业	200	4,102.00	0.00
924	600851	海欣股份	600	4,098.00	0.00
925	000060	中金岭南	700	4,095.00	0.00
926	603057	紫燕食品	200	4,068.00	0.00
927	600266	城建发展	800	4,056.00	0.00
928	001388	信通电子	94	4,036.36	0.00
929	601665	齐鲁银行	700	4,018.00	0.00
930	301607	富特科技	100	4,011.00	0.00
931	600203	福日电子	300	4,002.00	0.00
932	000006	深振业 A	400	3,980.00	0.00
933	000539	粤电力 A	900	3,978.00	0.00
934	300100	双林股份	100	3,962.00	0.00
935	002673	西部证券	500	3,945.00	0.00
936	601226	华电科工	500	3,920.00	0.00
937	000034	神州数码	100	3,891.00	0.00
938	002507	涪陵榨菜	300	3,873.00	0.00
939	600331	宏达股份	300	3,837.00	0.00
940	300009	安科生物	400	3,828.00	0.00
941	002223	鱼跃医疗	100	3,821.00	0.00
942	600184	光电股份	200	3,812.00	0.00
943	300809	华辰装备	100	3,807.00	0.00
944	300170	汉得信息	200	3,784.00	0.00
945	600022	山东钢铁	2,500	3,775.00	0.00
946	600109	国金证券	400	3,720.00	0.00
947	605060	联德股份	100	3,696.00	0.00
948	002911	佛燃能源	300	3,636.00	0.00
949	002039	黔源电力	200	3,634.00	0.00
950	002239	奥特佳	1,200	3,576.00	0.00
951	301382	蜂助手	100	3,544.00	0.00
952	300627	华测导航	100	3,491.00	0.00
953	605196	华通线缆	100	3,474.00	0.00
954	000513	丽珠集团	100	3,446.00	0.00
955	300328	宜安科技	200	3,414.00	0.00
956	000750	国海证券	800	3,392.00	0.00

957	300043	星辉娱乐	600	3,390.00	0.00
957	000650	仁和药业	600	3,390.00	0.00
958	601096	宏盛华源	800	3,320.00	0.00
959	300251	光线传媒	200	3,276.00	0.00
960	603890	春秋电子	200	3,226.00	0.00
961	600125	铁龙物流	500	3,220.00	0.00
962	603355	莱克电气	100	3,173.00	0.00
963	600490	鹏欣资源	400	3,092.00	0.00
964	600639	浦东金桥	300	3,081.00	0.00
965	002543	万和电气	300	3,063.00	0.00
966	300568	星源材质	200	3,050.00	0.00
967	002882	金龙羽	100	3,016.00	0.00
968	002590	万安科技	200	3,000.00	0.00
969	601577	长沙银行	300	2,910.00	0.00
970	301339	通行宝	200	2,908.00	0.00
971	605008	长鸿高科	200	2,854.00	0.00
972	000999	华润三九	100	2,846.00	0.00
973	601825	沪农商行	300	2,787.00	0.00
974	002065	东华软件	300	2,745.00	0.00
975	300267	尔康制药	800	2,728.00	0.00
976	002405	四维图新	300	2,703.00	0.00
977	601512	中新集团	300	2,700.00	0.00
978	600666	奥瑞德	800	2,688.00	0.00
979	600732	爱旭股份	200	2,680.00	0.00
979	603318	水发燃气	400	2,680.00	0.00
980	002250	联化科技	200	2,676.00	0.00
981	601968	宝钢包装	500	2,670.00	0.00
982	001322	箭牌家居	300	2,661.00	0.00
983	300277	海联讯	200	2,610.00	0.00
984	600928	西安银行	700	2,590.00	0.00
985	002181	粤传媒	300	2,586.00	0.00
986	002129	TCL 中环	300	2,571.00	0.00
987	300975	商络电子	200	2,538.00	0.00
988	002307	北新路桥	500	2,525.00	0.00
989	300681	英搏尔	100	2,506.00	0.00
990	000728	国元证券	300	2,505.00	0.00
991	300278	华昌达	400	2,440.00	0.00
992	300123	亚光科技	300	2,430.00	0.00
992	000415	渤海租赁	600	2,430.00	0.00
993	301363	美好医疗	100	2,405.00	0.00
994	300893	松原安全	100	2,364.00	0.00
995	300702	天宇股份	100	2,360.00	0.00
996	601118	海南橡胶	400	2,340.00	0.00
997	300002	神州泰岳	200	2,304.00	0.00

998	601117	中国化学	300	2,259.00	0.00
999	002249	大洋电机	200	2,180.00	0.00
1,000	601878	浙商证券	200	2,162.00	0.00
1,001	601777	千里科技	200	2,126.00	0.00
1,002	300353	东土科技	100	2,036.00	0.00
1,003	002741	光华科技	100	2,006.00	0.00
1,004	000009	中国宝安	200	1,970.00	0.00
1,005	603888	新华网	100	1,943.00	0.00
1,006	301321	翰博高新	100	1,905.00	0.00
1,007	600004	白云机场	200	1,892.00	0.00
1,008	000629	钒钛股份	587	1,819.70	0.00
1,009	300024	机器人	100	1,819.00	0.00
1,010	002245	蔚蓝锂芯	100	1,780.00	0.00
1,011	300212	易华录	100	1,745.00	0.00
1,012	002670	国盛证券	100	1,684.00	0.00
1,013	601800	中国交建	200	1,648.00	0.00
1,014	600131	国网信通	100	1,614.00	0.00
1,015	603766	隆鑫通用	100	1,611.00	0.00
1,016	000589	贵州轮胎	300	1,554.00	0.00
1,017	600859	王府井	100	1,553.00	0.00
1,018	301507	民生健康	100	1,536.00	0.00
1,019	601677	明泰铝业	100	1,479.00	0.00
1,020	300094	国联水产	400	1,424.00	0.00
1,021	600557	康缘药业	100	1,411.00	0.00
1,022	002635	安洁科技	100	1,386.00	0.00
1,023	601158	重庆水务	300	1,341.00	0.00
1,024	300168	万达信息	200	1,292.00	0.00
1,025	601375	中原证券	300	1,290.00	0.00
1,026	600640	国脉文化	100	1,256.00	0.00
1,027	600971	恒源煤电	200	1,248.00	0.00
1,028	600577	精达股份	100	1,243.00	0.00
1,029	002320	海峡股份	100	1,217.00	0.00
1,030	000528	柳工	100	1,187.00	0.00
1,031	002423	中粮资本	100	1,170.00	0.00
1,032	002093	国脉科技	100	1,150.00	0.00
1,033	300824	北鼎股份	100	1,131.00	0.00
1,034	002064	华峰化学	100	1,100.00	0.00
1,035	300015	爱尔眼科	100	1,098.00	0.00
1,036	002828	贝肯能源	100	1,066.00	0.00
1,037	300805	电声股份	100	1,055.00	0.00
1,038	000016	深康佳 A	200	994.00	0.00
1,039	600637	东方明珠	100	985.00	0.00
1,040	002793	罗欣药业	200	960.00	0.00
1,041	600373	中文传媒	100	934.00	0.00

1,042	300459	汤姆猫	200	918.00	0.00
1,043	000012	南玻 A	200	886.00	0.00
1,044	600496	精工钢构	200	830.00	0.00
1,045	300256	星星科技	200	806.00	0.00
1,046	002550	千红制药	100	786.00	0.00
1,047	002614	奥佳华	100	731.00	0.00
1,047	600497	驰宏锌锗	100	731.00	0.00
1,048	601528	瑞丰银行	100	570.00	0.00
1,049	600748	上实发展	100	542.00	0.00
1,049	002563	森马服饰	100	542.00	0.00
1,050	601933	永辉超市	100	469.00	0.00
1,051	002948	青岛银行	100	448.00	0.00

8.4 报告期内股票投资组合的重大变动

8.4.1 累计买入金额超出期初基金资产净值 2%或前 20 名的股票明细

金额单位：人民币元

序号	股票代码	股票名称	本期累计买入金额	占期初基金资产净值比例 (%)
1	03690	美团-W	8,347,925.39	1.02
2	601899	紫金矿业	6,494,328.00	0.80
3	01896	猫眼娱乐	5,922,709.42	0.73
4	603345	安井食品	5,097,424.00	0.63
5	000400	许继电气	5,071,300.00	0.62
6	01519	极兔速递-W	4,579,093.33	0.56
7	03998	波司登	4,068,001.40	0.50
8	01882	海天国际	4,016,059.20	0.49
9	600031	三一重工	3,735,835.00	0.46
10	002311	海大集团	3,434,042.00	0.42
11	603199	九华旅游	3,063,978.00	0.38
12	601168	西部矿业	2,721,215.00	0.33
13	002517	恺英网络	2,627,066.00	0.32
14	02669	中海物业	2,305,916.42	0.28
15	603816	顾家家居	1,737,700.00	0.21
16	300783	三只松鼠	1,718,129.00	0.21
17	601939	建设银行	1,660,229.00	0.20
18	688498	源杰科技	1,452,653.54	0.18
19	601988	中国银行	1,444,704.00	0.18
20	300308	中际旭创	1,358,629.57	0.17

注：本项及下项 8.4.2、8.4.3 的买入包括基金二级市场上主动的买入、新股、配股、债转股、换股及行权等获得的股票，卖出主要指二级市场上主动的卖出、换股、要约收购、发行人回购及行权

等减少的股票，此外，“买入金额”（或“买入股票成本”）、“卖出金额”（或“卖出股票收入”）均按买卖成交金额（成交单价乘以成交数量）填列，不考虑相关交易费用。

8.4.2 累计卖出金额超出期初基金资产净值 2%或前 20 名的股票明细

金额单位：人民币元

序号	股票代码	股票名称	本期累计卖出金额	占期初基金资产净值比例 (%)
1	300750	宁德时代	11,176,469.40	1.37
2	002594	比亚迪	9,814,263.00	1.20
3	601899	紫金矿业	8,950,011.00	1.10
4	000858	五粮液	8,837,672.00	1.08
5	002415	海康威视	7,935,210.00	0.97
6	000848	承德露露	7,687,392.00	0.94
7	01519	极兔速递-W	6,479,356.61	0.79
8	001979	招商蛇口	6,102,700.00	0.75
9	03690	美团-W	6,102,537.31	0.75
10	002032	苏泊尔	5,731,248.00	0.70
11	01896	猫眼娱乐	5,600,097.93	0.69
12	000400	许继电气	5,091,644.00	0.62
13	03998	波司登	4,812,755.26	0.59
14	603345	安井食品	4,527,814.00	0.56
15	601799	星宇股份	4,491,778.00	0.55
16	300415	伊之密	4,335,334.00	0.53
17	01882	海天国际	4,205,976.57	0.52
18	300772	运达股份	3,963,572.00	0.49
19	603816	顾家家居	3,934,194.84	0.48
20	600031	三一重工	3,911,744.00	0.48

8.4.3 买入股票的成本总额及卖出股票的收入总额

单位：人民币元

买入股票成本（成交）总额	164,329,311.39
卖出股票收入（成交）总额	231,642,999.38

8.5 期末按债券品种分类的债券投资组合

金额单位：人民币元

序号	债券品种	公允价值	占基金资产净值比例 (%)
1	国家债券	10,111,550.69	5.82

2	央行票据	-	-
3	金融债券	13,333,067.12	7.67
	其中：政策性金融债	13,333,067.12	7.67
4	企业债券	30,634,879.45	17.62
5	企业短期融资券	-	-
6	中期票据	20,376,858.63	11.72
7	可转债（可交换债）	-	-
8	同业存单	-	-
9	其他	-	-
10	合计	74,456,355.89	42.83

8.6 期末按公允价值占基金资产净值比例大小排序的前五名债券投资明细

金额单位：人民币元

序号	债券代码	债券名称	数量（张）	公允价值	占基金资产净值比例（%）
1	190209.IB	19 国开 09	130,000	13,333,067.12	7.67
2	102380456.IB	23 江西交投 MTN001	100,000	10,278,146.30	5.91
3	188404.SH	21 中化 02	100,000	10,226,433.97	5.88
4	188554.SH	21 电建 04	100,000	10,210,752.88	5.87
5	188644.SH	21 国管 04	100,000	10,197,692.60	5.87

8.7 期末按公允价值占基金资产净值比例大小排序的所有资产支持证券投资明细

本基金本报告期末未持有资产支持证券。

8.8 报告期末按公允价值占基金资产净值比例大小排序的前五名贵金属投资明细

本基金本报告期末未持有贵金属。

8.9 期末按公允价值占基金资产净值比例大小排序的前五名权证投资明细

本基金本报告期末未持有权证。

8.10 本基金投资股指期货的投资政策

本基金本报告期末未投资股指期货。

8.11 报告期末本基金投资的国债期货交易情况说明

8.11.1 本期国债期货投资政策

本基金本报告期末未投资国债期货。

8.11.2 本期国债期货投资评价

本基金本报告期末未投资国债期货。

8.12 本报告期投资基金情况

本基金本报告期末未持有基金。

8.13 投资组合报告附注

8.13.1 本基金投资的前十名证券的发行主体中，国家开发银行在报告编制日前一年内曾受到国家外汇管理局、中国人民银行的处罚。

本基金对上述主体发行的相关证券的投资决策程序符合相关法律法规及基金合同的要求。除上述主体外，本基金投资的其他前十名证券的发行主体本期没有出现被监管部门立案调查，或在报告编制日前一年内受到公开谴责、处罚的情形。

8.13.2 本报告期内，本基金不存在投资的前十名股票超出基金合同规定的备选股票库的情况。

8.13.3 期末其他各项资产构成

单位：人民币元

序号	名称	金额
1	存出保证金	26,024.90
2	应收清算款	356,027.66
3	应收股利	-
4	应收利息	-
5	应收申购款	7,749.25
6	其他应收款	-
7	待摊费用	-
8	其他	-
9	合计	389,801.81

8.13.4 期末持有的处于转股期的可转换债券明细

本基金本报告期末未持有处于转股期的可转换债券。

8.13.5 期末前十名股票中存在流通受限情况的说明

本基金本报告期末前十名股票中不存在流通受限情况。

§ 9 基金份额持有人信息

9.1 期末基金份额持有人户数及持有人结构

份额单位：份

份额级别	持有人户数(户)	户均持有的基金份额	持有人结构			
			机构投资者		个人投资者	
			持有份额	占总份额比例	持有份额	占总份额比例
广发稳信六个月持有期混合 A	593	187,563.40	48,622,969.95	43.72%	62,602,125.36	56.28%
广发稳信六个月持有期混合 C	421	131,636.84	0.00	0.00%	55,419,110.20	100.00%
合计	1,014	164,343.40	48,622,969.95	29.18%	118,021,235.56	70.82%

9.2 期末基金管理人的从业人员持有本基金的情况

项目	份额级别	持有份额总数（份）	占基金总份额比例
基金管理人所有从业人员持有本基金	广发稳信六个月持有期混合 A	6,268,691.15	5.6360%
	广发稳信六个月持有期混合 C	0.00	0.0000%
	合计	6,268,691.15	3.7617%

9.3 期末基金管理人的从业人员持有本开放式基金份额总量区间情况

项目	份额级别	持有基金份额总量的数量区间（万份）
本公司高级管理人员、基金投资和研究部门负责人持有本开放式基金	广发稳信六个月持有期混合 A	>100
	广发稳信六个月持有期混合 C	0
	合计	>100
本基金基金经理持有本开放式基金	广发稳信六个月持有期混合 A	0
	广发稳信六个月持有期混合 C	0
	合计	0

§ 10 开放式基金份额变动

单位：份

项目	广发稳信六个月持有期混合 A	广发稳信六个月持有期混合 C
基金合同生效日（2024 年 11 月 5 日）基金份额总额	251,333,811.55	565,034,244.48
本报告期期初基金份额总额	251,333,811.55	565,034,244.48
本报告期基金总申购份额	56,193,865.53	968,581.05
减：本报告期基金总赎回份额	196,302,581.77	510,583,715.33
本报告期基金拆分变动份额	-	-
本报告期期末基金份额总额	111,225,095.31	55,419,110.20

§ 11 重大事件揭示

11.1 基金份额持有人大会决议

本报告期内本基金未召开基金份额持有人大会。

11.2 基金管理人、基金托管人的专门基金托管部门的重大人事变动

本报告期内，本基金管理人、本基金托管人的专门基金托管部门未发生重大人事变动。

11.3 涉及基金管理人、基金财产、基金托管业务的诉讼

本报告期内无涉及本基金管理人、基金财产、基金托管业务的诉讼事项。

11.4 基金投资策略的改变

本报告期内本基金投资策略未发生改变。

11.5 本报告期持有的基金发生的重大影响事件

本报告期内，本基金未持有基金。

11.6 为基金进行审计的会计师事务所情况

自 2025 年 12 月 24 日起，本基金改聘毕马威华振会计师事务所(特殊普通合伙)提供审计服务，本报告年度的审计费用为 45,000 元。

11.7 管理人、托管人及相关从业人员受调查或处罚等情况

11.7.1 管理人受调查或处罚等情况

本报告期内，本基金管理人无受调查或处罚等情况。

11.7.2 管理人相关从业人员受调查或处罚等情况

本报告期内，本基金管理人相关从业人员无受调查或处罚等情况。

11.7.3 托管人受调查或处罚等情况

本报告期内，本基金托管人无受调查或处罚等情况。

11.7.4 托管人相关从业人员受调查或处罚等情况

本报告期内，本基金托管人相关从业人员无受调查或处罚等情况。

11.8 基金租用证券公司交易单元的有关情况

11.8.1 基金租用证券公司交易单元进行股票投资及佣金支付情况

金额单位：人民币元

券商名称	交易单元数量	股票交易		应支付该券商的佣金		备注
		成交金额	占当期股票成交总额的比例	佣金	占当期佣金总量的比例	
广发证券	8	395,268,299.81	100.00%	172,314.66	100.00%	-
长城证券	1	-	-	-	-	减少 1 个
申万宏源证券	3	-	-	-	-	-
南京证券	1	-	-	-	-	-
东吴证券	3	-	-	-	-	-
西部证券	1	-	-	-	-	-
国元证券	1	-	-	-	-	减少 1 个
国信证券	2	-	-	-	-	-
东兴证券	3	-	-	-	-	-
浙商证券	1	-	-	-	-	-
中泰证券	3	-	-	-	-	-
东方财富证券	2	-	-	-	-	-
方正证券	4	-	-	-	-	-
国联民生	1	-	-	-	-	-
东北证券	2	-	-	-	-	-
平安证券	4	-	-	-	-	-
国盛证券	2	-	-	-	-	-
华泰证券	5	-	-	-	-	-
中金财富	3	-	-	-	-	-
信达证券	2	-	-	-	-	-
国金证券	1	-	-	-	-	-
招商证券	4	-	-	-	-	-
东海证券	1	-	-	-	-	-
英大证券	2	-	-	-	-	-
粤开证券	2	-	-	-	-	-
长江证券	3	-	-	-	-	-
民生证券	1	-	-	-	-	-
国海证券	1	-	-	-	-	-
开源证券	1	-	-	-	-	-
西南证券	2	-	-	-	-	-

中金公司	4	-	-	-	-	-
兴业证券	3	-	-	-	-	-
高盛中国	1	-	-	-	-	-
瑞银证券	1	-	-	-	-	-
天风证券	3	-	-	-	-	-
东方证券	2	-	-	-	-	-
华兴证券	2	-	-	-	-	-
世纪证券	1	-	-	-	-	-
万联证券	2	-	-	-	-	-
首创证券	1	-	-	-	-	-
国都证券	1	-	-	-	-	-
中信建投证券	3	-	-	-	-	-
中信证券	2	-	-	-	-	-
德邦证券	2	-	-	-	-	-
中国银河	2	-	-	-	-	-
光大证券	3	-	-	-	-	-
太平洋	2	-	-	-	-	-
国泰海通	4	-	-	-	-	-
中天证券	1	-	-	-	-	-
汇丰前海	2	-	-	-	-	-
国投证券	5	-	-	-	-	-
华创证券	2	-	-	-	-	-

注：1、选择标准

- (1) 财务状况良好，经营行为稳健规范，在业内具有良好声誉；
- (2) 内控与合规体系健全，相关制度和流程持续完善，风险控制能力较强；
- (3) 具备基金运作所需的高效、安全的通讯条件，交易设施满足基金证券交易需要；
- (4) 具有较强的综合研究能力，有完善的研究报告质量保障机制，能及时提供宏观、行业及市场走向、个股分析报告；
- (5) 具有广泛的信息网络，能及时提供准确的信息资讯和服务；
- (6) 中国证监会要求的或公司认为应当具备的其他条件。

2、选择流程

(1) 对拟合作券商进行准入评估。本基金管理人根据上述标准对拟合作券商是否符合准入条件进行评估并确定合作券商。

(2) 协议签署及通知托管人。本基金管理人与被选择的券商签订交易单元租用协议并通知基金托管人。

11.8.2 基金租用证券公司交易单元进行其他证券投资的情况

金额单位：人民币元

券商名称	债券交易		债券回购交易		权证交易		基金交易	
	成交金额	占当期债券成交总额的比例	成交金额	占当期债券回购成交总额的比例	成交金额	占当期权证成交总额的比例	成交金额	占当期基金成交总额的比例
广发证券	125,854,602.19	100.00 %	5,158,780,000.00	100.00 %	-	-	-	-
长城证券	-	-	-	-	-	-	-	-
申万宏源证券	-	-	-	-	-	-	-	-
南京证券	-	-	-	-	-	-	-	-
东吴证券	-	-	-	-	-	-	-	-
西部证券	-	-	-	-	-	-	-	-
国元证券	-	-	-	-	-	-	-	-
国信证券	-	-	-	-	-	-	-	-
东兴证券	-	-	-	-	-	-	-	-
浙商证券	-	-	-	-	-	-	-	-
中泰证券	-	-	-	-	-	-	-	-
东方财富证券	-	-	-	-	-	-	-	-
方正证券	-	-	-	-	-	-	-	-
国联民生	-	-	-	-	-	-	-	-
东北证券	-	-	-	-	-	-	-	-
平安证券	-	-	-	-	-	-	-	-
国盛证券	-	-	-	-	-	-	-	-
华泰证券	-	-	-	-	-	-	-	-

中金 财富	-	-	-	-	-	-	-	-	-
信达 证券	-	-	-	-	-	-	-	-	-
国金 证券	-	-	-	-	-	-	-	-	-
招商 证券	-	-	-	-	-	-	-	-	-
东海 证券	-	-	-	-	-	-	-	-	-
英大 证券	-	-	-	-	-	-	-	-	-
粤开 证券	-	-	-	-	-	-	-	-	-
长江 证券	-	-	-	-	-	-	-	-	-
民生 证券	-	-	-	-	-	-	-	-	-
国海 证券	-	-	-	-	-	-	-	-	-
开源 证券	-	-	-	-	-	-	-	-	-
西南 证券	-	-	-	-	-	-	-	-	-
中金 公司	-	-	-	-	-	-	-	-	-
兴业 证券	-	-	-	-	-	-	-	-	-
高盛 中国	-	-	-	-	-	-	-	-	-
瑞银 证券	-	-	-	-	-	-	-	-	-
天风 证券	-	-	-	-	-	-	-	-	-
东方 证券	-	-	-	-	-	-	-	-	-
华兴 证券	-	-	-	-	-	-	-	-	-
世纪 证券	-	-	-	-	-	-	-	-	-
万联 证券	-	-	-	-	-	-	-	-	-
首创 证券	-	-	-	-	-	-	-	-	-

国都证券	-	-	-	-	-	-	-	-	-
中信建投证券	-	-	-	-	-	-	-	-	-
中信证券	-	-	-	-	-	-	-	-	-
德邦证券	-	-	-	-	-	-	-	-	-
中国银河	-	-	-	-	-	-	-	-	-
光大证券	-	-	-	-	-	-	-	-	-
太平洋	-	-	-	-	-	-	-	-	-
国泰海通	-	-	-	-	-	-	-	-	-
中天证券	-	-	-	-	-	-	-	-	-
汇丰前海	-	-	-	-	-	-	-	-	-
国投证券	-	-	-	-	-	-	-	-	-
华创证券	-	-	-	-	-	-	-	-	-

11.9 其他重大事件

序号	公告事项	法定披露方式	法定披露日期
1	关于广发稳信六个月持有期混合型证券投资基金开放日常申购、转换转入和定期定额投资业务的公告	中国证监会规定报刊及网站	2025-01-02
2	广发基金管理有限公司关于旗下部分基金 2025 年 4 月 18 日至 2025 年 4 月 21 日暂停申购赎回等业务的公告	中国证监会规定报刊及网站	2025-04-16
3	广发基金管理有限公司关于旗下基金 2025 年第 1 季度报告提示性公告	中国证监会规定报刊及网站	2025-04-21
4	关于广发稳信六个月持有期混合型证券投资基金开放日常赎回、转换转出业务的公告	中国证监会规定报刊及网站	2025-04-29
5	广发基金管理有限公司关于旗下部分基金 2025 年 7 月 1 日暂停申购赎回等业务的公告	中国证监会规定报刊及网站	2025-06-27
6	广发基金管理有限公司关于旗下基金 2025 年第 2 季度报告提示性公告	中国证监会规定报刊及网站	2025-07-18
7	广发基金管理有限公司关于旗下基金 2025 年中期报告提示性公告	中国证监会规定报刊及网站	2025-08-30

8	广发基金管理有限公司关于旗下部分基金 2025 年 10 月 29 日暂停申购赎回等业务的公告	中国证监会规定报刊及网站	2025-10-27
9	广发基金管理有限公司关于旗下基金 2025 年第 3 季度报告提示性公告	中国证监会规定报刊及网站	2025-10-28
10	广发稳信六个月持有期混合型证券投资基金基金经理变更公告	中国证监会规定报刊及网站	2025-11-25
11	关于旗下部分基金 2025 年 12 月 24 日至 2025 年 12 月 26 日暂停申购赎回等业务的公告	中国证监会规定报刊及网站	2025-12-22
12	广发基金管理有限公司关于旗下部分基金改聘会计师事务所的公告	中国证监会规定报刊及网站	2025-12-25

§ 12 影响投资者决策的其他重要信息

12.1 报告期内单一投资者持有基金份额比例达到或超过 20%的情况

投资者类别	报告期内持有基金份额变化情况					报告期末持有基金情况	
	序号	持有基金份额比例达到或者超过20%的时间区间	期初份额	申购份额	赎回份额	持有份额	份额占比
机构	1	20251208-20251231	-	48,622,969.95	-	48,622,969.95	29.18%

产品特有风险

报告期内，本基金存在单一投资者持有份额比例达到或超过20%的情况，由此可能导致的特有风险主要包括：

- 1、当投资者持有份额占比较为集中时，个别投资者的大额赎回可能会对基金资产运作及净值表现产生较大影响；
- 2、在极端情况下，基金管理人可能无法以合理价格及时变现基金资产以应对投资者的赎回申请，可能带来流动性风险；
- 3、当个别投资者大额赎回引发巨额赎回，基金管理人可能根据基金合同约定决定部分延期赎回或暂停接受基金的赎回申请，可能影响投资者赎回业务办理；
- 4、在特定情况下，当个别投资者大额赎回，可能导致本基金资产规模和基金份额持有人数量未能满足合同约定，基金还可能面临转换运作方式、与其他基金合并或者终止基金合同等情形；
- 5、在召开持有人大会并对审议事项进行投票表决时，持有基金份额占比较高的投资者可能拥有较大话语权。

本基金管理人将对基金的大额申赎进行审慎评估并合理应对，完善流动性风险管控机制，切实保护持有人利益。

§ 13 备查文件目录

13.1 备查文件目录

- (一) 中国证监会注册广发稳信六个月持有期混合型证券投资基金募集的文件
- (二) 《广发稳信六个月持有期混合型证券投资基金基金合同》
- (三) 《广发基金管理有限公司开放式基金业务规则》
- (四) 《广发稳信六个月持有期混合型证券投资基金托管协议》

(五) 法律意见书

13.2 存放地点

广东省广州市海珠区琶洲大道东 1 号保利国际广场南塔 31-33 楼

13.3 查阅方式

1. 书面查阅：投资者可在营业时间免费查阅，也可按工本费购买复印件；
2. 网站查阅：基金管理人网址 www.gffunds.com.cn。

广发基金管理有限公司

二〇二六年三月三十日