

广发中证 800 指数增强型证券投资基金

2025 年年度报告

2025 年 12 月 31 日

基金管理人：广发基金管理有限公司

基金托管人：财通证券股份有限公司

送出日期：二〇二六年三月三十日

§ 1 重要提示及目录

1.1 重要提示

基金管理人的董事会、董事保证本报告所载资料不存在虚假记载、误导性陈述或重大遗漏，并对其内容的真实性、准确性和完整性承担个别及连带的法律责任。本年度报告已经三分之二以上独立董事签字同意，并由董事长签发。

基金托管人财通证券股份有限公司根据本基金合同规定，于 2026 年 3 月 26 日复核了本报告中的财务指标、净值表现、利润分配情况、财务会计报告、投资组合报告等内容，保证复核内容不存在虚假记载、误导性陈述或者重大遗漏。

基金管理人承诺以诚实信用、勤勉尽责的原则管理和运用基金资产，但不保证基金一定盈利。

基金的过往业绩并不代表其未来表现。投资有风险，投资者在作出投资决策前应仔细阅读本基金的招募说明书及其更新。

本报告中财务资料已经审计。容诚会计师事务所（特殊普通合伙）为本基金出具了标准无保留意见的审计报告，请投资者注意阅读。

本报告期自 2025 年 5 月 15 日起至 12 月 31 日止。

1.2 目录

§1 重要提示及目录	2
1.1 重要提示.....	2
1.2 目录.....	3
§2 基金简介	5
2.1 基金基本情况.....	5
2.2 基金产品说明.....	5
2.3 基金管理人和基金托管人.....	6
2.4 信息披露方式.....	6
2.5 其他相关资料.....	6
§3 主要财务指标、基金净值表现及利润分配情况	7
3.1 主要会计数据和财务指标.....	7
3.2 基金净值表现.....	8
3.3 过去三年基金的利润分配情况.....	10
§4 管理人报告	11
4.1 基金管理人及基金经理情况.....	11
4.2 管理人对报告期内本基金运作合规守信情况的说明.....	12
4.3 管理人对报告期内公平交易情况的专项说明.....	12
4.4 管理人对报告期内基金的投资策略和业绩表现的说明.....	13
4.5 管理人对宏观经济、证券市场及行业走势的简要展望.....	13
4.6 管理人内部有关本基金的监察稽核工作情况.....	13
4.7 管理人对报告期内基金估值程序等事项的说明.....	14
4.8 管理人对报告期内基金利润分配情况的说明.....	15
4.9 报告期内管理人对本基金持有人数或基金资产净值预警情形的说明.....	15
§5 托管人报告	15
5.1 报告期内本基金托管人合规守信情况声明.....	15
5.2 托管人对报告期内本基金投资运作合规守信、净值计算、利润分配等情况的说明.....	15
5.3 托管人对本年度报告中财务信息等内容的真实、准确和完整发表意见.....	15
§6 审计报告	15
6.1 审计意见.....	15
6.2 形成审计意见的基础.....	16
6.3 其他信息.....	16
6.4 管理层和治理层对财务报表的责任.....	16
6.5 注册会计师对财务报表审计的责任.....	17
§7 年度财务报表	17
7.1 资产负债表.....	18
7.2 利润表.....	19
7.3 净资产变动表.....	21
7.4 报表附注.....	22
§8 投资组合报告	46
8.1 期末基金资产组合情况.....	46
8.2 报告期末按行业分类的股票投资组合.....	47
8.3 期末按公允价值占基金资产净值比例大小排序的所有股票投资明细.....	49
8.4 报告期内股票投资组合的重大变动.....	54
8.5 期末按债券品种分类的债券投资组合.....	82

8.6	期末按公允价值占基金资产净值比例大小排序的前五名债券投资明细	82
8.7	期末按公允价值占基金资产净值比例大小排序的所有资产支持证券投资明细	82
8.8	报告期末按公允价值占基金资产净值比例大小排序的前五名贵金属投资明细	82
8.9	期末按公允价值占基金资产净值比例大小排序的前五名权证投资明细	82
8.10	本基金投资股指期货的投资政策	82
8.11	报告期末本基金投资的国债期货交易情况说明	83
8.12	投资组合报告附注	83
§9	基金份额持有人信息	84
9.1	期末基金份额持有人户数及持有人结构	84
9.2	期末基金管理人的从业人员持有本基金的情况	84
9.3	期末基金管理人的从业人员持有本开放式基金份额总量区间情况	84
§10	开放式基金份额变动	85
§11	重大事件揭示	85
11.1	基金份额持有人大会决议	85
11.2	基金管理人、基金托管人的专门基金托管部门的重大人事变动	85
11.3	涉及基金管理人、基金财产、基金托管业务的诉讼	85
11.4	基金投资策略的改变	85
11.5	为基金进行审计的会计师事务所情况	86
11.6	管理人、托管人及相关从业人员受调查或处罚等情况	86
11.7	基金租用证券公司交易单元的有关情况	86
11.8	其他重大事件	87
§12	影响投资者决策的其他重要信息	88
12.1	报告期内单一投资者持有基金份额比例达到或超过 20%的情况	88
§13	备查文件目录	88
13.1	备查文件目录	88
13.2	存放地点	89
13.3	查阅方式	89

§ 2 基金简介

2.1 基金基本情况

基金名称	广发中证 800 指数增强型证券投资基金	
基金简称	广发中证 800 指数增强	
基金主代码	023562	
基金运作方式	契约型开放式	
基金合同生效日	2025 年 5 月 15 日	
基金管理人	广发基金管理有限公司	
基金托管人	财通证券股份有限公司	
报告期末基金份额总额	4,775,946.53 份	
基金合同存续期	不定期	
下属分级基金的基金简称	广发中证 800 指数增强 A	广发中证 800 指数增强 C
下属分级基金的交易代码	023562	023563
报告期末下属分级基金的份额总额	3,119,881.56 份	1,656,064.97 份

2.2 基金产品说明

投资目标	本基金为股票指数增强型基金，在力求对标的指数进行有效跟踪的基础上，通过数量化方法及基本面分析进行积极的指数组合管理与风险控制，力争实现超越业绩比较基准的投资收益，谋求基金资产的长期增值。
投资策略	本基金在指数化投资的基础上通过数量化方法及基本面分析进行投资组合优化，在控制与业绩比较基准偏离风险的前提下，力争获得超越标的指数的投资收益。本基金力争使日均跟踪偏离度的绝对值不超过 0.5%，年化跟踪误差不超过 8.0%。本基金在参考标的指数成份股在指数中的权重比例构建基本投资组合，再基于数量化投资分析及基本面研究等方法对投资组合进行优化，以争取实现指数增强型的目标。具体策略包括：1、股票投资策略；2、债券投资策略；3、资产支持证券投资策略；4、金融衍生品投资策略；5、参与转融通证券出借业务策略。
业绩比较基准	中证 800 指数收益率×95%+银行活期存款利率（税后）×5%
风险收益特征	本基金为股票型基金，风险与收益高于混合型基金、债券型基金与货币市场基金。本基金为股票指数增强型基金，具有与标的指数，以及标的

	指数所代表的股票市场相似的风险收益特征。
--	----------------------

2.3 基金管理人和基金托管人

项目		基金管理人	基金托管人
名称		广发基金管理有限公司	财通证券股份有限公司
信息披露 负责人	姓名	项军	马坚岗
	联系电话	020-83936666	0571-85080360
	电子邮箱	xiangj@gffunds.com.cn	cttg@ctsec.com
客户服务电话		95105828	95336
传真		020-34281105	0571-87830199
注册地址		广东省珠海市横琴新区环岛东路 3018号2608室	浙江省杭州市西湖区天目山路 198号财通双冠大厦西楼
办公地址		广东省广州市海珠区琶洲大道东 1号保利国际广场南塔31-33楼； 广东省珠海市横琴新区环岛东路 3018号2603-2622室	浙江省杭州市西湖区天目山路 198号财通双冠大厦西楼
邮政编码		510308	310007
法定代表人		葛长伟	章启诚

2.4 信息披露方式

本基金选定的信息披露报纸名称	上海证券报
登载基金年度报告正文的管理人互联网网址	www.gffunds.com.cn
基金年度报告备置地点	广东省广州市海珠区琶洲大道东 1 号保利国际广场南塔 31-33 楼

2.5 其他相关资料

项目	名称	办公地址
会计师事务所	容诚会计师事务所（特殊普通合伙）	北京市西城区阜成门外大街 22 号 1 幢 10 层 1001-1 至 1001-26
注册登记机构	广发基金管理有限公司	广东省广州市海珠区琶洲大道东 1 号保利国际广场南塔 31-33 楼；广东省珠海市

	横琴新区环岛东路 3018 号 2603-2622 室
--	-----------------------------

§ 3 主要财务指标、基金净值表现及利润分配情况

3.1 主要会计数据和财务指标

金额单位：人民币元

3.1.1 期间数据和指标	2025 年 5 月 15 日（基金合同生效日）至 2025 年 12 月 31 日	
	广发中证 800 指数增强 A	广发中证 800 指数增强 C
本期已实现收益	3,669,995.58	27,003,083.60
本期利润	3,625,628.05	27,352,489.33
加权平均基金份额本期利润	0.2176	0.2684
本期加权平均净值利润率	20.48%	24.89%
本期基金份额净值增长率	20.69%	20.38%
3.1.2 期末数据和指标	2025 年末	
	广发中证 800 指数增强 A	广发中证 800 指数增强 C
期末可供分配利润	645,562.49	337,560.47
期末可供分配基金份额利润	0.2069	0.2038
期末基金资产净值	3,765,444.05	1,993,625.44
期末基金份额净值	1.2069	1.2038
3.1.3 累计期末指标	2025 年末	
	广发中证 800 指数增强 A	广发中证 800 指数增强 C
基金份额累计净值增长率	20.69%	20.38%

注：（1）本基金合同生效日为 2025 年 5 月 15 日，至披露时点不满一年。

（2）所述基金业绩指标不包括持有人认购或交易基金的各项费用，计入费用后实际收益水平要低于所列数字。

(3) 本期已实现收益指基金本期利息收入、投资收益、其他收入（不含公允价值变动收益）扣除相关费用和信用减值损失后的余额，本期利润为本期已实现收益加上本期公允价值变动收益。

(4) 期末可供分配利润采用期末资产负债表中未分配利润与未分配利润中已实现部分的孰低数（为期末余额，不是当期发生数）。

3.2 基金净值表现

3.2.1 基金份额净值增长率及其与同期业绩比较基准收益率的比较

广发中证 800 指数增强 A

阶段	份额净值增长率①	份额净值增长率标准差②	业绩比较基准收益率③	业绩比较基准收益率标准差④	①—③	②—④
过去三个月	1.29%	0.89%	0.04%	0.96%	1.25%	-0.07%
过去六个月	17.35%	0.82%	18.81%	0.91%	-1.46%	-0.09%
自基金合同生效起至今	20.69%	0.76%	19.25%	0.85%	1.44%	-0.09%

广发中证 800 指数增强 C

阶段	份额净值增长率①	份额净值增长率标准差②	业绩比较基准收益率③	业绩比较基准收益率标准差④	①—③	②—④
过去三个月	1.19%	0.89%	0.04%	0.96%	1.15%	-0.07%
过去六个月	17.10%	0.82%	18.81%	0.91%	-1.71%	-0.09%
自基金合同生效起至今	20.38%	0.76%	19.25%	0.85%	1.13%	-0.09%

注：业绩比较基准是根据基金合同关于资产配置比例的规定构建的，由于基金资产配置比例处于动态变化的过程中，需要通过再平衡来使资产的配置比例符合基金合同要求，基准指数每日按照合同规定比例采取再平衡，再用每日连乘的计算方式得到基准指数的时间序列。

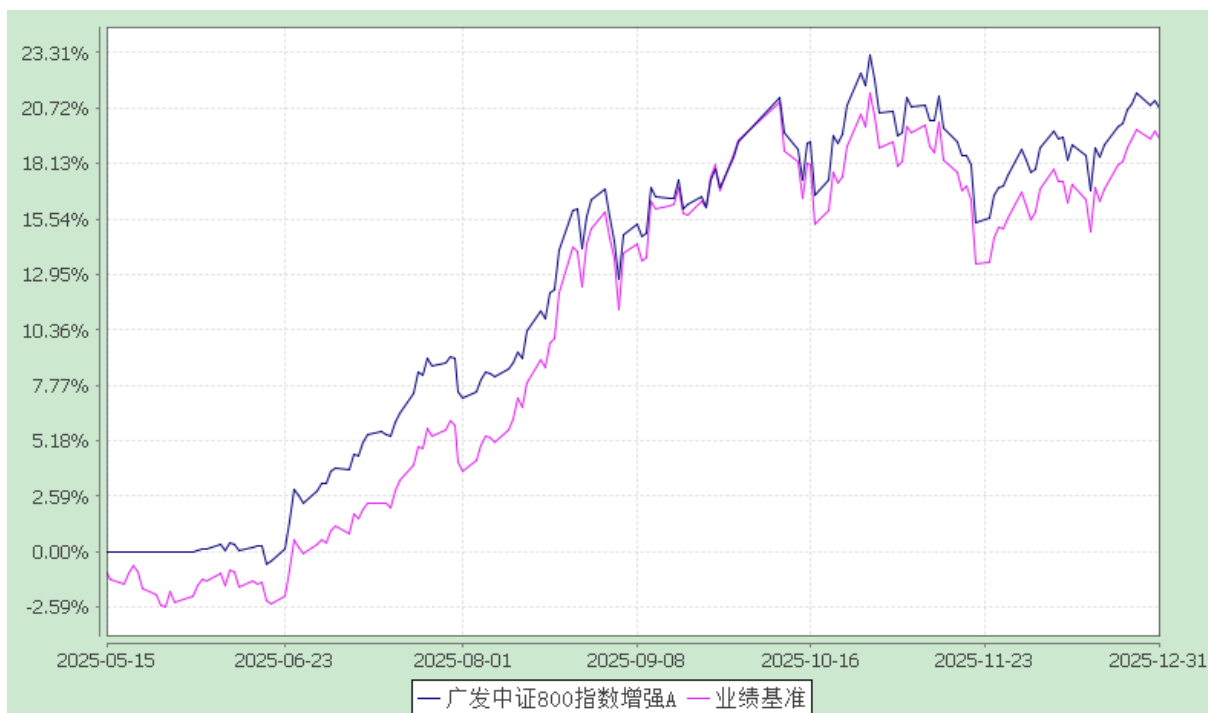
3.2.2 自基金合同生效以来基金份额累计净值增长率变动及其与同期业绩比较基准收益率变动的比较

广发中证 800 指数增强型证券投资基金

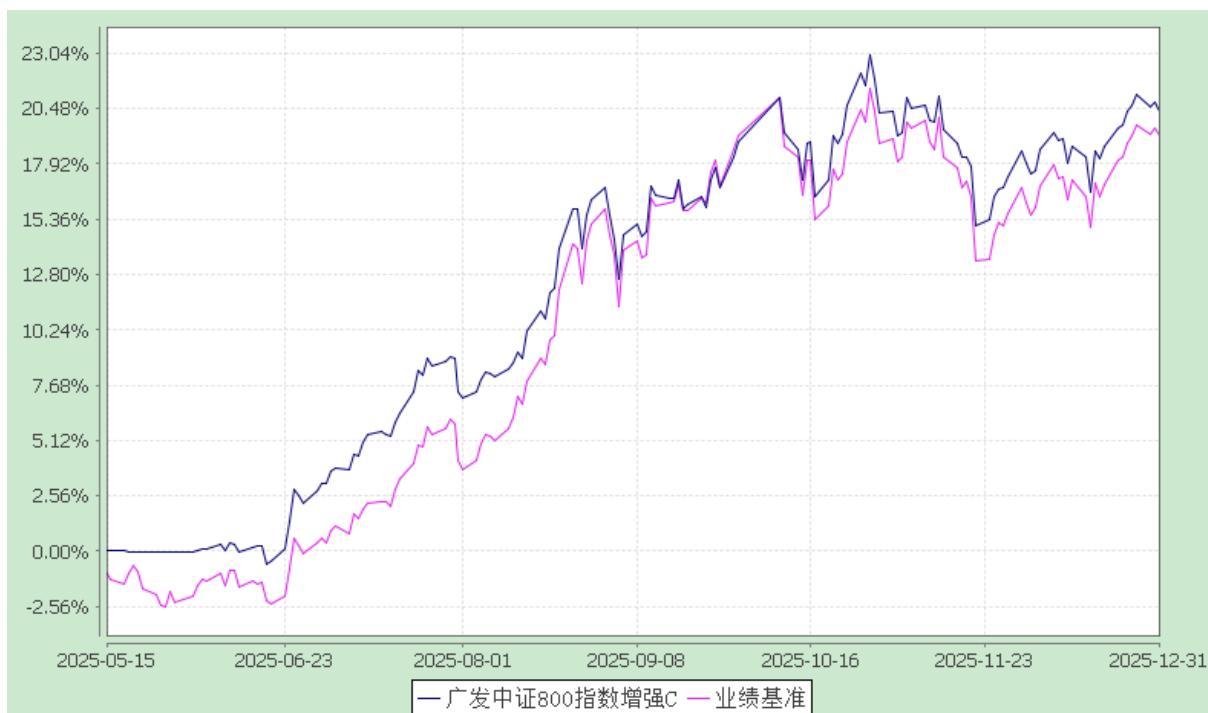
份额累计净值增长率与业绩比较基准收益率历史走势对比图

(2025 年 5 月 15 日至 2025 年 12 月 31 日)

广发中证 800 指数增强 A



广发中证 800 指数增强 C




注：（1）本基金合同生效日期为 2025 年 5 月 15 日，至披露时点未满一年。

（2）本基金建仓期为基金合同生效后 6 个月，建仓期结束时各项资产配置比例符合本基金合同有关规定。


3.2.3 自基金合同生效以来基金每年净值增长率及其与同期业绩比较基准收益率的比较

广发中证 800 指数增强型证券投资基金
自基金合同生效以来基金净值增长率与业绩比较基准历年收益率对比图

广发中证 800 指数增强 A



广发中证 800 指数增强 C



注：本基金的基金合同于 2025 年 5 月 15 日生效，合同生效当年按实际存续期计算，不按整个自然年度进行折算。

3.3 过去三年基金的利润分配情况

本基金自合同生效日（2025 年 5 月 15 日）至报告期末未进行利润分配。

§ 4 管理人报告

4.1 基金管理人及基金经理情况

4.1.1 基金管理人及其管理基金的经验

经中国证监会证监基金字[2003]91 号文批准，本基金管理人于 2003 年 8 月 5 日成立。本基金管理人拥有公募基金管理、特定客户资产管理、基金投资顾问、社保基金境内投资管理人、基本养老保险基金证券投资管理机构、保险资金投资管理人、保险保障基金委托资产管理投资管理人、QDII、QDLP 等业务资格，旗下产品覆盖主动权益、固定收益、海外投资、被动投资、量化投资、FOF 投资、另类投资等类别，为境内外客户提供标准化和定制化的资产管理服务。

4.1.2 基金经理（或基金经理小组）及基金经理助理简介

姓名	职务	任本基金的基金经理（助理）期限		证券从业年限	说明
		任职日期	离任日期		
李育鑫	本基金的基金经理；广发量化多因子灵活配置混合型证券投资基金的基金经理；广发上证科创板 100 增强策略交易型开放式指数证券投资基金的基金经理；广发智选启航混合型证券投资基金的基金经理；广发上证科创板 100 增强策略交易型开放式指数证券投资基金发起式联接基金的基金经理	2025-05-15	-	6.5 年	李育鑫先生，中国籍，统计学博士，持有中国证券投资基金业从业证书。曾先后任广发基金管理有限公司资产配置部量化研究员、量化投资部量化研究员。

注：1.对基金的首任基金经理，“任职日期”为基金合同生效日/转型生效日，“离任日期”为公司公告解聘日期。对此后的非首任基金经理/基金经理助理，“任职日期”和“离任日期”分别指公司公告聘任日期和解聘日期。

2. 证券从业的含义遵从中国证监会及行业协会相关规定。

4.2 管理人对报告期内本基金运作合规守信情况的说明

本报告期内，本基金管理人严格遵守《中华人民共和国证券投资基金法》等有关法律法规及基金合同、基金招募说明书等有关基金法律文件的规定，本着诚实信用、勤勉尽责的原则管理和运用基金资产，在严格控制风险的基础上，为基金份额持有人谋求最大利益。本报告期内基金运作合法合规，无损害基金持有人利益的行为，基金的投资管理符合有关法规及基金合同的规定。

4.3 管理人对报告期内公平交易情况的专项说明

4.3.1 公平交易制度和控制方法

公司根据相关法律法规以及自律规则制定了《广发基金管理有限公司公平交易制度》等制度，建立科学、制衡的投资决策体系，加强交易分配环节的内部控制，通过持续完善工作制度、流程和提高技术手段保证公平交易原则的实现。同时，公司还通过事后分析、监察稽核和信息披露等手段加强对公平交易过程和结果的监督。

在投资决策的内部控制方面，公司建立了严格的投资备选库制度及投资授权制度，投资组合的投资标的必须来源于公司备选库，投资组合经理在授权范围内可以自主决策，超过投资权限的操作需要经过严格的审批程序。在交易过程中，按照“时间优先、价格优先、比例分配、平等对待”的原则，公平分配投资指令。公司对投资交易实施全程动态监控，通过投资交易系统对投资交易过程进行实时监控及预警，实现投资风险的事中风险控制；通过对投资、研究及交易等全流程的独立监察稽核，实现投资风险的事后控制。

公司原则上禁止不同投资组合之间（完全复制指数组合及量化组合除外）或同一投资组合在同一交易日内进行反向交易；对于不同投资组合间的同时同向交易，公司可以启用公平交易模块，确保交易的公平。公司开发了专门的系统对不同投资组合同日、3 日内和 5 日内的股票同向交易和反向交易的交易时机和交易价差进行分析，发现异常情况再做进一步的调查和核实。

公司对非公开发行股票申购和以公司名义进行的债券一级市场申购方案和分配过程进行审核和监控，保证分配结果符合公平交易的原则；对银行间债券交易根据市场公认的第三方信息，对投资组合和交易对手之间议价交易的交易价格公允性进行审查，并由相关投资组合经理对交易价格异常情况进行合理解释。

4.3.2 公平交易制度的执行情况

本报告期内，上述公平交易制度总体执行情况良好。在本年度本基金与公司其余各组合的同日、

3 日内和 5 日内的同向交易价差专项分析中，未发现存在足够的样本量且差价率均值显著不趋于 0 的情况，表明报告期内本基金未发生可能导致不公平交易和利益输送的异常情况。

4.3.3 异常交易行为的专项说明

本报告期内，本公司旗下所有投资组合参与的交易所公开竞价交易中，同日反向交易成交较少的单边交易量超过该证券当日成交量的 5% 的交易共有 97 次，其中 84 次为指数量化投资组合因投资策略需要和其他组合发生的反向交易，其余 13 次为不同投资经理管理的组合间因投资策略不同而发生的反向交易，有关投资经理按规定履行了审批程序。

本报告期内，未发现本基金有可能导致不公平交易和利益输送的异常交易。

4.4 管理人对报告期内基金的投资策略和业绩表现的说明

4.4.1 报告期内基金投资策略和运作分析

2025 年全年，权益市场整体上涨，沪深 300、中证 500、中证 800、中证 1000 与中证 2000 指数分别上涨 17.66%、30.39%、20.89%、27.49% 与 36.42%，小市值风格表现优于大市值。在申万一级行业上，除了食品饮料和煤炭下跌以外，其余行业均上涨，其中有色金属、通信、电子、综合、电力设备和机械设备表现突出，涨幅超过 40%。

本报告期内，本基金运用多因子模型进行选股，根据模型输出，构建投资组合，确保风险分散，同时优化组合的预期收益。在风险控制上通过完善的风险管理体系，对组合的波动率、跟踪误差及其他风险指标进行管理，通过优化器严格限制相对于基准中证 800 指数的行业和风格偏离。

4.4.2 报告期内基金的业绩表现

本报告期内，本基金 A 类基金份额净值增长率为 20.69%，C 类基金份额净值增长率为 20.38%，同期业绩比较基准收益率为 19.25%。

4.5 管理人对宏观经济、证券市场及行业走势的简要展望

展望后市，A 股市场有望延续上涨趋势。居民存款向资本市场迁移、银行理财资金活化、机构中长期资金入市的趋势有望延续，流动性环境改善为市场上行提供有力支撑。从业绩维度看，2026 年非金融上市公司盈利增速有望进一步抬升，高景气赛道扩容、临近业绩改善拐点的行业数量正在增加。本产品将继续依据定量模型进行投资决策，力争实现相对于基准指数的超额回报。

4.6 管理人内部有关本基金的监察稽核工作情况

报告期内，公司严格遵循法律法规、监管规则和自律规范要求，持续加强合规管理、风险控制

和监察稽核工作，保障公司各项业务合法、合规、稳健运行。主要工作情况如下：

一是持续推进合规文化建设。积极营造良好的合规经营氛围，通过组织专题培训、合规考试，发布合规资讯与风险提示等多种形式，持续宣导合规要求，强化员工职业操守和道德规范教育，提升全员合规意识，引导员工依法合规履职、勤勉尽责担当。

二是不断强化投资合规与风险管控。持续完善对投资研究、投资决策和交易执行全过程的合规管理和风险管控，加强对公平交易、关联交易、异常交易及内幕交易等监测管控，并通过制度规范、流程优化和系统建设持续提升控制效能，切实维护基金份额持有人利益。

三是持续健全合规管理体系。坚持制度先行、执行为本，结合法律法规、监管政策变化和业务发展需要，持续推进制度的修订与完善，认真履行合规审核和合规咨询职能，扎实做好日常合规管理、培训、考核等工作，全面提升合规管理的质效。

四是有序开展监察稽核工作。以风险为导向，对投资运作、基金销售、运营管理、信息技术、反洗钱等重点领域开展定期和专项检查，督促问题整改，持续提升内部控制和合规管理水平。

五是规范基金销售和投资者适当性管理。持续做好基金宣传推介材料的审核，坚持贯彻基金销售相关法规和监管要求，加强对自媒体账号、对外言论发布、网络直播等领域的合规管理，加大投资者教育和保护力度。

六是持续强化洗钱风险管控能力。严格贯彻落实国家反洗钱法律法规及相关监管要求，扎实开展客户尽职调查、客户资料保存、可疑交易监测与报告等各项工作，积极开展反洗钱宣传教育。持续加强洗钱风险识别、评估与应对机制建设，稳步推进反洗钱信息系统建设与数据治理，不断提升反洗钱工作的系统化、专业化水平，切实防范洗钱风险。

七是严格履行信息披露义务。持续完善信息披露工作流程和工作规范，加强信息披露文件审核，不断提升自动化、智能化系统建设水平，确保信息披露的真实性、准确性、完整性和及时性。

4.7 管理人对报告期内基金估值程序等事项的说明

本基金管理人按照企业会计准则、资产管理产品相关会计处理规定、中国证监会相关规定、中国证券投资基金业协会相关指引和基金合同关于估值的约定，对基金所持有的投资品种进行估值。

本基金管理人设有估值委员会，负责制订健全、有效的估值政策和程序，定期对估值政策和程序的执行情况进行评价，确保基金估值的公平、合理。估值委员会配备投资、研究、会计和风控等岗位资深人员。为保证基金估值的客观独立，基金经理可参与估值原则和方法的讨论，但不参与估值价格的最终决策。

本基金托管人根据法律法规要求履行估值及净值计算的复核责任。本报告期内，参与估值流程

各方之间不存在重大利益冲突。

本基金管理人已与中债金融估值中心有限公司、中证指数有限公司签署服务协议，由其按合同约定提供相关投资品种的估值数据。

4.8 管理人对报告期内基金利润分配情况的说明

根据本基金合同中“基金收益与分配”之“基金收益分配原则”的相关规定，本基金本报告期内未进行利润分配，符合合同规定。

4.9 报告期内管理人对本基金持有人数或基金资产净值预警情形的说明

本报告期内，本基金于 2025 年 10 月 13 日至 2025 年 12 月 31 日出现了基金资产净值低于五千万的情形。

§5 托管人报告

5.1 报告期内本基金托管人遵规守信情况声明

本报告期内，财通证券股份有限公司（以下称“本托管人”）严格遵守法律法规、基金合同，认真履行了应尽的义务，不存在损害基金份额持有人利益的行为。

5.2 托管人对报告期内本基金投资运作遵规守信、净值计算、利润分配等情况的说明

本报告期内，本托管人严格遵守相关法律法规和基金合同的规定对基金管理人的投资运作进行监督。在基金资产净值的计算、利润分配等方面，托管人未发现损害基金持有人利益的行为。

5.3 托管人对本年度报告中财务信息等内容的真实、准确和完整发表意见

本托管人对本年度报告中的财务数据均核对无误。

§6 审计报告

容诚审字[2026]200Z0570 号

广发中证 800 指数增强型证券投资基金全体基金份额持有人：

6.1 审计意见

我们审计了广发中证 800 指数增强型证券投资基金财务报表，包括 2025 年 12 月 31 日的资产负债表，2025 年 5 月 15 日（基金合同生效日）至 2025 年 12 月 31 日止期间的利润表、净资产变动表以及相关财务报表附注。

我们认为，后附的财务报表在所有重大方面按照企业会计准则和在财务报表附注中所列示的中国证券监督管理委员会（以下简称“中国证监会”）、中国证券投资基金业协会（以下简称“中国基金业协会”）发布的有关规定及允许的基金行业实务操作编制，公允反映了广发中证 800 指数增强型证券投资基金 2025 年 12 月 31 日财务状况以及 2025 年 5 月 15 日（基金合同生效日）至 2025 年 12 月 31 日止期间的经营成果和净资产变动情况。

6.2 形成审计意见的基础

我们按照中国注册会计师审计准则的规定执行了审计工作。审计报告的“注册会计师对财务报表审计的责任”部分进一步阐述了我们在这些准则下的责任。按照中国注册会计师职业道德守则和中国注册会计师独立性准则，我们独立于广发中证 800 指数增强型证券投资基金，并遵守了独立性准则中适用于公众利益实体财务报表审计的规定，同时履行了职业道德方面的其他责任。我们相信，我们获取的审计证据是充分、适当的，为发表审计意见提供了基础。

6.3 其他信息

广发中证 800 指数增强型证券投资基金的基金管理人广发基金管理有限公司(以下简称“基金管理人”)管理层对其他信息负责。其他信息包括广发中证 800 指数增强型证券投资基金 2025 年年度报告中涵盖的信息，但不包括财务报表和我们的审计报告。

我们对财务报表发表的审计意见不涵盖其他信息，我们也不对其他信息发表任何形式的鉴证结论。

结合我们对财务报表的审计，我们的责任是阅读其他信息，在此过程中，考虑其他信息是否与财务报表或我们在审计过程中了解到的情况存在重大不一致或者似乎存在重大错报。

基于我们已执行的工作，如果我们确定其他信息存在重大错报，我们应当报告该事实。在这方面，我们无任何事项需要报告。

6.4 管理层和治理层对财务报表的责任

基金管理人管理层负责按照企业会计准则和中国证监会、中国基金业协会发布的有关规定及允许的基金行业实务操作编制财务报表，使其实现公允反映，并设计、执行和维护必要的内部控制，以使财务报表不存在由于舞弊或错误导致的重大错报。

在编制财务报表时，基金管理人管理层负责评估广发中证 800 指数增强型证券投资基金的持续经营能力，披露与持续经营相关的事项（如适用），并运用持续经营假设，除非基金管理人管理层计划清算广发中证 800 指数增强型证券投资基金、终止运营或别无其他现实的选择。

基金管理人治理层负责监督广发中证 800 指数增强型证券投资基金的财务报告过程。

6.5 注册会计师对财务报表审计的责任

我们的目标是对财务报表整体是否不存在由于舞弊或错误导致的重大错报获取合理保证，并出具包含审计意见的审计报告。合理保证是高水平的保证，但并不能保证按照审计准则执行的审计在某一重大错报存在时总能发现。错报可能由于舞弊或错误导致，如果合理预期错报单独或汇总起来可能影响财务报表使用者依据财务报表作出的经济决策，则通常认为错报是重大的。

在按照审计准则执行审计工作的过程中，我们运用职业判断，并保持职业怀疑。同时，我们也执行以下工作：

(1) 识别和评估由于舞弊或错误导致的财务报表重大错报风险，设计和实施审计程序以应对这些风险，并获取充分、适当的审计证据，作为发表审计意见的基础。由于舞弊可能涉及串通、伪造、故意遗漏、虚假陈述或凌驾于内部控制之上，未能发现由于舞弊导致的重大错报的风险高于未能发现由于错误导致的重大错报的风险。

(2) 了解与审计相关的内部控制，以设计恰当的审计程序，但目的并非对内部控制的有效性发表意见。

(3) 评价基金管理人管理层选用会计政策的恰当性和作出会计估计及相关披露的合理性。

(4) 对基金管理人管理层使用持续经营假设的恰当性得出结论。同时，根据获取的审计证据，就可能导致对广发中证 800 指数增强型证券投资基金持续经营能力产生重大疑虑的事项或情况是否存在重大不确定性得出结论。如果我们得出结论认为存在重大不确定性，审计准则要求我们在审计报告中提请报表使用者注意财务报表中的相关披露；如果披露不充分，我们应当发表非无保留意见。我们的结论基于截至审计报告日可获得的信息。然而，未来的事项或情况可能导致广发中证 800 指数增强型证券投资基金不能持续经营。

(5) 评价财务报表的总体列报、结构和内容，并评价财务报表是否公允反映相关交易和事项。

我们与基金管理人治理层就计划的审计范围、时间安排和重大审计发现等事项进行沟通，包括沟通我们在审计中识别出的值得关注的内部控制缺陷。

容诚会计师事务所（特殊普通合伙）

中国注册会计师

沈兆杰 吴琳杰

北京市西城区阜成门外大街 22 号 1 幢 10 层 1001-1 至 1001-26

2026 年 3 月 25 日

§ 7 年度财务报表

7.1 资产负债表

会计主体：广发中证 800 指数增强型证券投资基金

报告截止日：2025 年 12 月 31 日

单位：人民币元

资产	附注号	本期末 2025 年 12 月 31 日
资产：		
货币资金	7.4.7.1	1,002,746.97
结算备付金		22,864.59
存出保证金		-
交易性金融资产	7.4.7.2	5,331,966.91
其中：股票投资		5,331,966.91
基金投资		-
债券投资		-
资产支持证券投资		-
贵金属投资		-
其他投资		-
衍生金融资产	7.4.7.3	-
买入返售金融资产	7.4.7.4	-
债权投资	7.4.7.5	-
其中：债券投资		-
资产支持证券投资		-
其他投资		-
应收清算款		-
应收股利		-
应收申购款		5,367.20
递延所得税资产		-
其他资产	7.4.7.6	-
资产总计		6,362,945.67

负债和净资产	附注号	本期末 2025 年 12 月 31 日
负 债：		
短期借款		-
交易性金融负债		-
衍生金融负债	7.4.7.3	-
卖出回购金融资产款		-
应付清算款		-
应付赎回款		494,583.35
应付管理人报酬		5,763.90
应付托管费		1,646.84
应付销售服务费		1,882.09
应付投资顾问费		-
应交税费		-
应付利润		-
递延所得税负债		-
其他负债	7.4.7.7	100,000.00
负债合计		603,876.18
净资产：		
实收基金	7.4.7.8	4,775,946.53
未分配利润	7.4.7.9	983,122.96
净资产合计		5,759,069.49
负债和净资产总计		6,362,945.67

注：（1）报告截止日 2025 年 12 月 31 日，广发中证 800 指数增强 A 基金份额净值人民币 1.2069 元，基金份额总额 3,119,881.56 份；广发中证 800 指数增强 C 基金份额净值人民币 1.2038 元，基金份额总额 1,656,064.97 份；总份额总额 4,775,946.53 份。

（2）本会计期间为 2025 年 5 月 15 日（基金合同生效日）至 2025 年 12 月 31 日。

7.2 利润表

会计主体：广发中证 800 指数增强型证券投资基金

本报告期：2025 年 5 月 15 日（基金合同生效日）至 2025 年 12 月 31 日

单位：人民币元

项 目	附注号	本期
		2025 年 5 月 15 日（基金合同生效日）至 2025 年 12 月 31 日
一、营业总收入		32,061,010.32
1.利息收入		215,660.22
其中：存款利息收入	7.4.7.10	129,403.83
债券利息收入		-
资产支持证券利息收入		-
买入返售金融资产收入		86,256.39
其他利息收入		-
2.投资收益（损失以“-”填列）		31,539,971.43
其中：股票投资收益	7.4.7.11	28,161,629.72
基金投资收益	7.4.7.12	-
债券投资收益	7.4.7.13	78,614.52
资产支持证券投资收益	7.4.7.14	-
贵金属投资收益	7.4.7.15	-
衍生工具收益	7.4.7.16	1,353,805.87
股利收益	7.4.7.17	1,945,921.32
以摊余成本计量的金融资产终止确认产生的收益		-
其他投资收益		-
3.公允价值变动收益（损失以“-”号填列）	7.4.7.18	305,038.20
4.汇兑收益（损失以“-”号填列）		-
5.其他收入（损失以“-”号填列）	7.4.7.19	340.47
减：二、营业总支出		1,082,892.94
1. 管理人报酬		549,946.45
2. 托管费		157,127.54

3. 销售服务费		270,539.61
4. 投资顾问费		-
5. 利息支出		-
其中：卖出回购金融资产支出		-
6. 信用减值损失	7.4.7.20	-
7. 税金及附加		4,877.23
8. 其他费用	7.4.7.21	100,402.11
三、利润总额（亏损总额以“-”号填列）		30,978,117.38
减：所得税费用		-
四、净利润（净亏损以“-”号填列）		30,978,117.38
五、其他综合收益的税后净额		-
六、综合收益总额		30,978,117.38

7.3 净资产变动表

会计主体：广发中证 800 指数增强型证券投资基金

本报告期：2025 年 5 月 15 日（基金合同生效日）至 2025 年 12 月 31 日

单位：人民币元

项目	本期 2025 年 5 月 15 日（基金合同生效日）至 2025 年 12 月 31 日		
	实收基金	未分配利润	净资产合计
一、上期期末净资产	-	-	-
加：会计政策变更	-	-	-
二、本期期初净资产	226,181,429.92	-	226,181,429.92
三、本期增减变动额(减少以“-”号填列)	-221,405,483.39	983,122.96	-220,422,360.43
（一）、综合收益总额	-	30,978,117.38	30,978,117.38
（二）、本期基金份额交易产生的净资产变动数（净资产减少以“-”号填列）	-221,405,483.39	-29,994,994.42	-251,400,477.81
其中：1.基金申购款	160,135,012.05	8,738,924.76	168,873,936.81
2.基金赎回款	-381,540,495.44	-38,733,919.18	-420,274,414.62
（三）、本期向基金份额	-	-	-

持有人分配利润产生的净资产变动（净资产减少以“-”号填列）			
四、本期期末净资产	4,775,946.53	983,122.96	5,759,069.49

报表附注为财务报表的组成部分。

本报告 7.1 至 7.4，财务报表由下列负责人签署：

基金管理人负责人：葛长伟 主管会计工作负责人：窦刚 会计机构负责人：张晓章

7.4 报表附注

7.4.1 基金基本情况

广发中证 800 指数增强型证券投资基金(“本基金”)经中国证券监督管理委员会(“中国证监会”)证监许可[2025]298 号《关于准予广发中证 800 指数增强型证券投资基金注册的批复》准予注册，由广发基金管理有限公司依照《中华人民共和国证券投资基金法》等有关规定和《广发中证 800 指数增强型证券投资基金基金合同》公开募集。本基金于 2025 年 4 月 7 日至 2025 年 5 月 12 日止期间募集资金总额共计人民币 226,138,851.49 元（不含认购资金利息），认购资金在募集期间产生的利息共计人民币 42,578.43 元，业经德勤华永会计师事务所（特殊普通合伙）验证。经向中国证监会备案，《广发中证 800 指数增强型证券投资基金基金合同》于 2025 年 5 月 15 日正式生效，基金合同生效日的基金份额总额为 226,181,429.92 份。本基金为契约型开放式基金，存续期限不定。本基金的基金管理人为广发基金管理有限公司，基金托管人为财通证券股份有限公司。

本基金初始基金份额分为 A 类基金份额和 C 类基金份额。

7.4.2 会计报表的编制基础

本财务报表系按照财政部颁布的《企业会计准则——基本准则》以及其后颁布及修订的具体会计准则、解释以及《资产管理产品相关会计处理规定》和其他相关规定（统称“企业会计准则”）编制，同时，在信息披露和估值方面，也参考了中国证监会颁布的《中国证券监督管理委员会关于证券投资基金估值业务的指导意见》、《公开募集证券投资基金信息披露管理办法》、《证券投资基金信息披露内容与格式准则》、《证券投资基金信息披露编报规则》第 3 号《会计报表附注的编制及披露》、《证券投资基金信息披露 XBRL 模板第 3 号<年度报告和中期报告>》以及中国证监会和中国证券投资基金业协会颁布的其他相关规定。

本财务报表以本基金持续经营为基础列报。

7.4.3 遵循企业会计准则及其他有关规定的声明

本财务报表符合企业会计准则的要求，真实、完整地反映了本基金于 2025 年 12 月 31 日的财务

状况以及 2025 年 5 月 15 日(基金合同生效日)至 2025 年 12 月 31 日的经营成果和净资产变动情况。

7.4.4 重要会计政策和会计估计

7.4.4.1 会计年度

本基金的会计年度为公历年度，即每年 1 月 1 日起至 12 月 31 日止。本会计期间为 2025 年 5 月 15 日（基金合同生效日）至 2025 年 12 月 31 日止。

7.4.4.2 记账本位币

本基金的记账本位币和编制本财务报表所采用的货币均为人民币。除有特别说明外，均以人民币为单位表示。

7.4.4.3 金融资产和金融负债的分类

金融工具是指形成本基金的金融资产（或负债），并形成其他单位的金融负债（或资产）或权益工具的合同。

（1）金融资产分类

本基金的金融资产于初始确认时根据管理金融资产的业务模式和金融资产的合同现金流量特征分类为：以摊余成本计量的金融资产、以公允价值计量且其变动计入当期损益的金融资产。

本基金持有的以摊余成本计量的金融资产主要包含货币资金、买入返售金融资产和其他应收科目等。

本基金持有的以公允价值计量且其变动计入当期损益的金融资产主要为股票投资、债券投资、资产支持证券投资和基金投资等，在资产负债表中以交易性金融资产列示。

（2）金融负债分类

本基金的金融负债于初始确认时分类为：以公允价值计量且其变动计入当期损益的金融负债、以摊余成本计量的金融负债。

本基金持有的以摊余成本计量的金融负债主要包括卖出回购金融资产款和其他应付科目等。

（3）衍生金融工具

本基金将持有的衍生金融工具以公允价值计量且其变动计入当期损益，在资产负债表中列示为衍生金融资产/负债。

7.4.4.4 金融资产和金融负债的初始确认、后续计量和终止确认

本基金于成为金融工具合同的一方时确认一项金融资产或金融负债。

划分为以公允价值计量且其变动计入当期损益的金融资产和金融负债，以及不作为有效套期工具的衍生工具，按照取得时的公允价值作为初始确认金额，相关的交易费用在发生时计入当期损益；

划分为以摊余成本计量的金融资产和金融负债，按照取得时的公允价值作为初始确认金额，相

关交易费用计入其初始确认金额；

对于以公允价值计量且其变动计入当期损益的金融资产，采用公允价值进行后续计量，所有公允价值变动计入当期损益；

对于以摊余成本计量的金融资产，采用实际利率法确认利息收入，其终止确认、修改或减值产生的利得或损失，均计入当期损益；

本基金以预期信用损失为基础，对以摊余成本计量的金融资产进行减值处理并确认损失准备。对于不含重大融资成分的应收款项，本基金运用简化计量方法，按照相当于整个存续期内的预期信用损失金额计量损失准备。除上述采用简化计量方法以外的金融资产，本基金在每个估值日评估其信用风险自初始确认后是否已经显著增加，如果信用风险自初始确认后未显著增加，处于第一阶段，本基金按照相当于未来 12 个月内预期信用损失的金额计量损失准备，并按照账面余额和实际利率计算利息收入；如果信用风险自初始确认后已显著增加但尚未发生信用减值的，处于第二阶段，本基金按照相当于整个存续期内预期信用损失的金额计量损失准备，并按照账面余额和实际利率计算利息收入；如果初始确认后发生信用减值的，处于第三阶段，本基金按照相当于整个存续期内预期信用损失的金额计量损失准备，并按照摊余成本和实际利率计算利息收入；

本基金在每个估值日评估相关金融工具的信用风险自初始确认后是否已显著增加。本基金以单项金融工具或者具有相似信用风险特征的金融工具组合为基础，通过比较金融工具在估值日发生违约的风险与在初始确认日发生违约的风险，以确定金融工具预计存续期内发生违约风险的变化情况；

本基金计量金融工具预期信用损失的方法反映的因素包括：通过评价一系列可能的结果而确定的无偏概率加权平均金额、货币时间价值，以及在估值日无须付出不必要的额外成本或努力即可获得的有关过去事项、当前状况以及未来经济状况预测的合理且有依据的信息；

当对金融资产预期未来现金流量具有不利影响的一项或多项事件发生时，该金融资产成为已发生信用减值的金融资产；

当本基金不再合理预期能够全部或部分收回金融资产合同现金流量时，本基金直接减记该金融资产的账面余额；

当收取该金融资产现金流量的合同权利终止，或该收取金融资产现金流量的权利已转移，且符合金融资产转移的终止确认条件的，金融资产将终止确认；

本基金已将金融资产所有权上几乎所有的风险和报酬转移给转入方的，终止确认该金融资产；保留了金融资产所有权上几乎所有的风险和报酬的，不终止确认该金融资产；本基金既没有转移也没有保留金融资产所有权上几乎所有的风险和报酬的，分别下列情况处理：放弃了对该金融资产控制的，终止确认该金融资产并确认产生的资产和负债；未放弃对该金融资产控制的，按照其继续涉

入所转移金融资产的程度确认有关金融资产，并相应确认有关负债。

对于以公允价值计量且其变动计入当期损益的金融负债（含交易性金融负债和衍生金融负债），按照公允价值进行后续计量，所有公允价值变动均计入当期损益。对于以摊余成本计量的金融负债，采用实际利率法，按照摊余成本进行后续计量。如果金融负债的责任已履行、撤销或届满，则对金融负债进行终止确认。

7.4.4.5 金融资产和金融负债的估值原则

公允价值，是指市场参与者在计量日发生的有序交易中，出售一项资产所能收到或者转移一项负债所需支付的价格。本基金以公允价值计量相关资产或负债，假定出售资产或者转移负债的有序交易在相关资产或负债的主要市场进行；不存在主要市场的，本基金假定该交易在相关资产或负债的最有利市场进行。主要市场（或最有利市场）是本基金在计量日能够进入的交易市场。本基金采用市场参与者在对该资产或负债定价时为实现其经济利益最大化所使用的假设。

在财务报表中以公允价值计量或披露的资产和负债，根据对公允价值计量整体而言具有重要意义的最低层次输入值，确定所属的公允价值层次：第一层次输入值，在计量日能够取得的相同资产或负债在活跃市场上未经调整的报价；第二层次输入值，除第一层次输入值外相关资产或负债直接或间接可观察的输入值；第三层次输入值，相关资产或负债的不可观察输入值。

每个资产负债表日，本基金对在财务报表中确认的持续以公允价值计量的资产和负债进行重新评估，以确定是否在公允价值计量层次之间发生转换。

本基金持有的以公允价值计量且其变动计入当期损益的金融资产和金融负债按如下原则确定公允价值并进行估值：

（1）存在活跃市场的金融工具，按照估值日能够取得的相同资产或负债在活跃市场上未经调整的报价作为公允价值；估值日无报价且最近交易日后未发生影响公允价值计量的重大事件的，应采用最近交易日的报价确定公允价值。有充足证据表明估值日或最近交易日的报价不能真实反映公允价值的，应对报价进行调整，确定公允价值。

与上述投资品种相同，但具有不同特征的，应以相同资产或负债的公允价值为基础，并在估值技术中考虑不同特征因素的影响。特征是指对资产出售或使用的限制等，如果该限制是针对资产持有者的，那么在估值技术中不应将该限制作为特征考虑。此外，基金管理人不应考虑因大量持有相关资产或负债所产生的溢价或折价；

（2）不存在活跃市场的金融工具，应采用在当前情况下适用并且有足够可利用数据和其他信息支持的估值技术确定公允价值。采用估值技术确定公允价值时，应优先使用可观察输入值，只有在无法取得相关资产或负债可观察输入值或取得不切实可行的情况下，才使用不可观察输入值；

(3) 如有确凿证据表明按上述方法进行估值不能客观反映其公允价值的，基金管理人可根据具体情况与基金托管人商定后，按最能反映公允价值的方法估值；

(4) 如有新增事项，按国家最新规定估值。

7.4.4.6 金融资产和金融负债的抵销

当本基金具有抵销已确认金融资产和金融负债的法定权利，且目前可执行该种法定权利，同时本基金计划以净额结算或同时变现该金融资产和清偿该金融负债时，金融资产和金融负债以相互抵销后的金额在资产负债表内列示。除此以外，金融资产和金融负债在资产负债表内分别列示，不予相互抵销。

7.4.4.7 实收基金

实收基金为对外发行基金份额所对应的金额。由于基金份额拆分/折算引起的实收基金份额变动于基金份额拆分/折算日根据拆分/折算前的基金份额数及确定的拆分/折算比例计算确认。由于申购和赎回引起的实收基金变动分别于基金申购确认日及基金赎回确认日确认。对于已经开放转换业务的基金，上述申购和赎回分别包括基金转换所引起的转入基金的实收基金增加和转出基金的实收基金减少。对于存在分级份额调整的基金，上述申购和赎回包括因级别调整而引起的分级基金份额之间的转换所产生的实收基金变动。

7.4.4.8 损益平准金

损益平准金指申购、赎回、转入（若有）、转出（若有）及红利再投资（若有）等事项导致基金份额变动时，相关款项中包含的未分配利润。根据交易申请日利润分配（未分配利润）已实现与未实现部分各自占基金净值的比例，损益平准金分为已实现损益平准金和未实现损益平准金。损益平准金于基金申购确认日或基金赎回确认日认列，并于期末全额转入利润分配（未分配利润）。

7.4.4.9 收入/(损失)的确认和计量

(1) 存款利息收入按存款的本金与适用的利率逐日计提的金额入账。若提前支取定期存款，按协议规定的利率及持有期重新计算存款利息收入，并根据提前支取所实际收到的利息收入与账面已确认的利息收入的差额确认利息损失，列入利息收入减项，存款利息收入以净额列示；

(2) 交易性金融资产在买入/卖出的成交日发生的交易费用，计入投资收益；

债券投资和资产支持证券投资持有期间，按证券票面价值与票面利率或内含票面利率或合同利率计算的金额扣除适用情况下的相关税费后的净额确认为投资收益，在证券实际持有期内逐日计提；

处置交易性金融资产的投资收益于成交日确认，并按成交金额与该交易性金融资产的账面余额的差额扣除适用情况下的相关税费后的净额入账，同时转出已确认的公允价值变动收益；

(3) 买入返售金融资产收入，按实际利率法确认利息收入，在回购期内逐日计提；

(4) 转融通证券出借业务利息收入按出借起始日证券账面价值及出借费率计算的金额扣除适用情况下的相关税费后的净额，在转融通证券实际出借期间内逐日计提。因借入人未能按期归还产生的罚息，实际发生时扣除适用情况下的相关税费后的净额计入转融通证券出借业务利息收入；

(5) 处置衍生工具的投资收益于成交日确认，并按处置衍生工具成交金额与其成本的差额扣除适用情况下的相关税费后的净额入账，同时转出已确认的公允价值变动收益；

(6) 股利收益于除息日确认，并按发行人宣告的分红派息比例计算的金额扣除适用情况下的相关税费后的净额入账；

(7) 公允价值变动收益系本基金持有的以公允价值计量且其变动计入当期损益的金融资产、以公允价值计量且其变动计入当期损益的金融负债等公允价值变动形成的应计入当期损益的利得或损失；

(8) 黄金租借的租金收入，在租约持有期间按租赁合同约定的费率和计算方法逐日确认；

(9) 黄金质押的利息收入，在质押期间按质押合同约定的费率和计算方法逐日确认；

(10) 其他收入在经济利益很可能流入从而导致企业资产增加或者负债减少、且经济利益的流入额能够可靠计量时确认。

7.4.4.10 费用的确认和计量

本基金的管理人报酬和托管费等费用按照权责发生制原则，在本基金接受相关服务的期间计入当期损益。

以摊余成本计量的金融负债在持有期间确认的利息支出按实际利率法计算，实际利率法与直线法差异较小的则按直线法计算。

7.4.4.11 基金的收益分配政策

同一类别内的每一基金份额享有同等分配权。本基金收益以现金形式分配，但基金份额持有人可选择现金红利或将现金红利按分红除权日的基金份额净值自动转为基金份额进行再投资。若期末未分配利润中的未实现部分为正数，包括基金经营活动产生的未实现损益以及基金份额交易产生的未实现平准金等，则期末可供分配利润的金额为期末未分配利润中的已实现部分；若期末未分配利润的未实现部分为负数，则期末可供分配利润的金额为期末未分配利润，即已实现部分相抵未实现部分后的余额。

经宣告的拟分配基金收益于分红除权日从净资产转出。

7.4.4.12 外币交易

外币交易按交易发生日的即期汇率将外币金额折算为人民币金额。

外币货币性项目，于估值日采用估值日的即期汇率折算为人民币，所产生的折算差额直接计入

汇兑损益科目。以公允价值计量的外币非货币性项目，于估值日采用估值日的即期汇率折算为人民币，所产生的折算差额直接计入公允价值变动损益科目。

7.4.4.13 分部报告

根据本基金的内部组织机构、管理要求及内部报告制度，本基金整体为一个报告分部，且向管理层报告时采用的会计政策及计量基础与编制财务报表时的会计政策及计量基础一致。

7.4.4.14 其他重要的会计政策和会计估计

根据本基金的估值原则和中国证监会允许的基金行业估值实务操作，对于流通受限股票、出现重大事项停牌或交易不活跃（包括涨跌停时的交易不活跃）等情况的上市股票、在证券交易所上市或挂牌转让的固定收益品种及在银行间债券市场交易的固定收益品种、基金投资，本基金根据具体情况分别按照《关于发布〈证券投资基金投资流通受限股票估值指引（试行）〉的通知》、《关于发布中基协（AMAC）基金行业股票估值指数的通知》、《关于固定收益品种的估值处理标准》、《关于发布〈基金中基金估值业务指引（试行）〉的通知》之附件《基金中基金估值业务指引（试行）》提供的估值方法进行估值。

7.4.5 会计政策和会计估计变更以及差错更正的说明

7.4.5.1 会计政策变更的说明

本基金在本报告期间无需说明的重大会计政策变更。

7.4.5.2 会计估计变更的说明

本基金在本报告期间无需说明的重大会计估计变更。

7.4.5.3 差错更正的说明

本基金在本报告期间无需说明的重大会计差错更正。

7.4.6 税项

（1）印花税

境内证券（股票）交易印花税税率为 1‰，由出让方缴纳。根据财政部、税务总局公告 2023 年第 39 号《关于减半征收证券交易印花税的公告》的规定，自 2023 年 8 月 28 日起，证券交易印花税实施减半征收。

（2）增值税、城建税、教育费附加及地方教育附加

根据财政部、国家税务总局财税[2016]36 号文《关于全面推开营业税改征增值税试点的通知》的规定，经国务院批准，自 2016 年 5 月 1 日起在全国范围内全面推开营业税改征增值税试点，金融业纳入试点范围，由缴纳营业税改为缴纳增值税。金融商品转让，按照卖出价扣除买入价后的余额为销售额。对证券投资基金（封闭式证券投资基金，开放式证券投资基金）管理人运用基金买卖股

票、债券的转让收入免征增值税；国债、地方政府债利息收入以及金融同业往来利息收入免征增值税；存款利息收入不征收增值税；

根据财政部、国家税务总局财税[2016]46 号文《关于进一步明确全面推开营改增试点金融业有关政策的通知》的规定，金融机构开展的质押式买入返售金融商品业务及持有政策性金融债券取得的利息收入属于金融同业往来利息收入；

根据财政部、国家税务总局财税[2016]70 号文《关于金融机构同业往来等增值税政策的补充通知》的规定，金融机构开展的买断式买入返售金融商品业务、同业存款、同业存单以及持有金融债券取得的利息收入属于金融同业往来利息收入；

根据财政部、国家税务总局财税[2016]140 号文《关于明确金融、房地产开发、教育辅助服务等增值税政策的通知》的规定，资管产品运营过程中发生的增值税应税行为，以资管产品管理人为增值税纳税人；

根据财政部、国家税务总局财税[2017]56 号文《关于资管产品增值税有关问题的通知》的规定，自 2018 年 1 月 1 日起，资管产品管理人运营资管产品过程中发生的增值税应税行为（以下简称“资管产品运营业务”），暂适用简易计税方法，按照 3% 的征收率缴纳增值税，资管产品管理人未分别核算资管产品运营业务和其他业务的销售额和增值税应纳税额的除外。资管产品管理人可选择分别或汇总核算资管产品运营业务销售额和增值税应纳税额。对资管产品在 2018 年 1 月 1 日前运营过程中发生的增值税应税行为，未缴纳增值税的，不再缴纳；已缴纳增值税的，已纳税额从资管产品管理人以后月份的增值税应纳税额中抵减；

根据财政部、国家税务总局财税[2017]90 号文《关于租入固定资产进项税额抵扣等增值税政策的通知》的规定，自 2018 年 1 月 1 日起，资管产品管理人运营资管产品提供的贷款服务、发生的部分金融商品转让业务，按照以下规定确定销售额：提供贷款服务，以 2018 年 1 月 1 日起产生的利息及利息性质的收入为销售额；转让 2017 年 12 月 31 日前取得的股票（不包括限售股）、债券、基金、非货物期货，可以选择按照实际买入价计算销售额，或者以 2017 年最后一个交易日的股票收盘价（2017 年最后一个交易日处于停牌期间的股票，为停牌前最后一个交易日收盘价）、债券估值（中债金融估值中心有限公司或中证指数有限公司提供的债券估值）、基金份额净值、非货物期货结算价格作为买入价计算销售额。

根据财政部、国家税务总局公告 2025 年第 4 号《关于国债等债券利息收入增值税政策的公告》，自 2025 年 8 月 8 日起，对在该日期之后（含当日）新发行的国债、地方政府债券、金融债券的利息收入，恢复征收增值税。对在该日期之前已发行的国债、地方政府债券、金融债券（包含在 2025 年 8 月 8 日之后续发行的部分）的利息收入，继续免征增值税直至债券到期。

根据国税发明电〔2002〕47 号《黄金交易增值税征收管理办法》（自 2025 年 11 月 1 日起全文废止），以及财政部、税务总局公告 2025 年第 11 号《关于黄金有关税收政策的公告》（自 2025 年 11 月 1 日起施行），基金通过上海黄金交易所交易标准黄金，未发生实物交割出库的，免征增值税。

本基金分别按实际缴纳的增值税额的 7%、3%和 2%缴纳城市维护建设税、教育费附加和地方教育附加。

（3）企业所得税

证券投资基金从证券市场中取得的收入，包括买卖股票、债券的差价收入，股权的股息、红利收入，债券的利息收入及其他收入，暂不征收企业所得税。

（4）个人所得税

个人所得税税率为 20%。

基金从上市公司分配取得的股息红利所得，持股期限在 1 个月以内（含 1 个月）的，其股息红利所得全额计入应纳税所得额；持股期限在 1 个月以上至 1 年（含 1 年）的，减按 50%计入应纳税所得额；持股期限超过 1 年的，减按 25%计入应纳税所得额；自 2015 年 9 月 8 日起，证券投资基金从公开发行和转让市场取得的上市公司股票，持股期限超过 1 年的，股息红利所得暂免征收个人所得税。

暂免征收储蓄存款利息所得个人所得税。

（5）境外投资

本基金运作过程中涉及的境外投资的税项问题，根据财政部、国家税务总局、中国证监会财税[2014]81 号文《关于沪港股票市场交易互联互通机制试点有关税收政策的通知》、财税[2016]127 号文《关于深港股票市场交易互联互通机制试点有关税收政策的通知》及其他境内外相关税务法规的规定和实务操作执行。

7.4.7 重要财务报表项目的说明

7.4.7.1 货币资金

单位：人民币元

项目	本期末 2025 年 12 月 31 日
活期存款	591,038.48
等于：本金	590,886.36
加：应计利息	152.12
定期存款	-
等于：本金	-
加：应计利息	-

其中：存款期限 1 个月以内	-
存款期限 1-3 个月	-
存款期限 3 个月以上	-
其他存款	411,708.49
等于：本金	411,696.66
加：应计利息	11.83
合计	1,002,746.97

注：其他存款为存放在证券经纪商基金专用证券账户的证券交易结算资金。

7.4.7.2 交易性金融资产

单位：人民币元

项目	本期末			
	2025 年 12 月 31 日			
	成本	应计利息	公允价值	公允价值变动
股票	5,026,928.71	-	5,331,966.91	305,038.20
贵金属投资-金交所黄金合约	-	-	-	-
债券	交易所市场	-	-	-
	银行间市场	-	-	-
	合计	-	-	-
资产支持证券	-	-	-	-
基金	-	-	-	-
其他	-	-	-	-
合计	5,026,928.71	-	5,331,966.91	305,038.20

7.4.7.3 衍生金融资产/负债

本基金本报告期末无衍生金融工具。

7.4.7.4 买入返售金融资产

7.4.7.4.1 各项买入返售金融资产期末余额

本基金本报告期末无买入返售金融资产。

7.4.7.4.2 期末买断式逆回购交易中取得的债券

本基金本报告期末无买断式逆回购交易中取得的债券。

7.4.7.5 债权投资

本基金本报告期末无债权投资。

7.4.7.6 其他资产

本基金本报告期末无其他资产。

7.4.7.7 其他负债

单位：人民币元

项目	本期末 2025 年 12 月 31 日
应付券商交易单元保证金	-
应付赎回费	-
应付证券出借违约金	-
应付交易费用	-
其中：交易所市场	-
银行间市场	-
应付利息	-
预提费用	100,000.00
合计	100,000.00

7.4.7.8 实收基金

金额单位：人民币元

广发中证 800 指数增强 A		
项目	本期 2025年5月15日（基金合同生效日）至2025年12月31日	
	基金份额（份）	账面金额
基金合同生效日	60,078,580.48	60,078,580.48
本期申购	10,241,462.26	10,241,462.26
本期赎回（以“-”号填列）	-67,200,161.18	-67,200,161.18
本期末	3,119,881.56	3,119,881.56

金额单位：人民币元

广发中证800指数增强C		
项目	本期 2025年5月15日（基金合同生效日）至2025年12月31日	
	基金份额（份）	账面金额
基金合同生效日	166,102,849.44	166,102,849.44
本期申购	149,893,549.79	149,893,549.79

本期赎回（以“-”号填列）	-314,340,334.26	-314,340,334.26
本期末	1,656,064.97	1,656,064.97

注：1、本基金首次募集的有效认购资金本金及其所产生的利息折算份额情况，详见于附注

7.4.1“基金基本情况”之说明。

2、申购含转换转入、红利再投资份（金）额，赎回含转换转出份（金）额。

7.4.7.9 未分配利润

单位：人民币元

广发中证 800 指数增强 A			
项目	已实现部分	未实现部分	未分配利润合计
本期期初	-	-	-
本期利润	3,669,995.58	-44,367.53	3,625,628.05
本期基金份额交易产生的变动数	-2,353,556.21	-626,509.35	-2,980,065.56
其中：基金申购款	365,378.26	473,735.40	839,113.66
基金赎回款	-2,718,934.47	-1,100,244.75	-3,819,179.22
本期已分配利润	-	-	-
本期末	1,316,439.37	-670,876.88	645,562.49

单位：人民币元

广发中证 800 指数增强 C			
项目	已实现部分	未实现部分	未分配利润合计
本期期初	-	-	-
本期利润	27,003,083.60	349,405.73	27,352,489.33
本期基金份额交易产生的变动数	-26,310,176.63	-704,752.23	-27,014,928.86
其中：基金申购款	3,676,067.03	4,223,744.07	7,899,811.10
基金赎回款	-29,986,243.66	-4,928,496.30	-34,914,739.96
本期已分配利润	-	-	-
本期末	692,906.97	-355,346.50	337,560.47

7.4.7.10 存款利息收入

单位：人民币元

项目	本期
	2025 年 5 月 15 日（基金合同生效日）至 2025 年 12 月 31 日
活期存款利息收入	81,066.82
定期存款利息收入	-
其他存款利息收入	13,215.06
结算备付金利息收入	28,415.41
其他	6,706.54
合计	129,403.83

7.4.7.11 股票投资收益

7.4.7.11.1 股票投资收益项目构成

单位：人民币元

项目	本期
	2025 年 5 月 15 日（基金合同生效日）至 2025 年 12 月 31 日
股票投资收益——买卖股票差价收入	28,161,629.72
股票投资收益——赎回差价收入	-
股票投资收益——申购差价收入	-
股票投资收益——证券出借差价收入	-
合计	28,161,629.72

7.4.7.11.2 股票投资收益——买卖股票差价收入

单位：人民币元

项目	本期
	2025 年 5 月 15 日（基金合同生效日）至 2025 年 12 月 31 日
卖出股票成交总额	561,797,993.69
减：卖出股票成本总额	533,104,004.64
减：交易费用	532,359.33
买卖股票差价收入	28,161,629.72

7.4.7.12 基金投资收益

本基金本报告期内无基金投资收益。

7.4.7.13 债券投资收益

7.4.7.13.1 债券投资收益项目构成

单位：人民币元

项目	本期
	2025年5月15日（基金合同生效日）至2025年12月31日

债券投资收益——利息收入	48,399.22
债券投资收益——买卖债券（债转股及债券到期兑付）差价收入	30,215.30
债券投资收益——赎回差价收入	-
债券投资收益——申购差价收入	-
合计	78,614.52

7.4.7.13.2 债券投资收益——买卖债券差价收入

单位：人民币元

项目	本期 2025年5月15日（基金合同生效日）至2025年12月31日
卖出债券（债转股及债券到期兑付）成交总额	44,242,100.01
减：卖出债券（债转股及债券到期兑付）成本总额	44,110,515.00
减：应计利息总额	101,367.66
减：交易费用	2.05
买卖债券差价收入	30,215.30

7.4.7.14 资产支持证券投资收益

7.4.7.14.1 资产支持证券投资收益项目构成

本基金本报告期内无资产支持证券投资收益。

7.4.7.14.2 资产支持证券投资收益——买卖资产支持证券差价收入

本基金本报告期内无买卖资产支持证券差价收入。

7.4.7.15 贵金属投资收益

本基金本报告期内无贵金属投资收益。

7.4.7.16 衍生工具收益

单位：人民币元

项目	本期 2025年5月15日（基金合同生效日）至2025年12月31日
股指期货投资收益	1,353,805.87

7.4.7.17 股利收益

单位：人民币元

项目	本期 2025年5月15日（基金合同生效日）至2025年12月31日
股票投资产生的股利收益	1,945,921.32
其中：证券出借权益补偿收入	-
基金投资产生的股利收益	-

合计	1,945,921.32
----	--------------

7.4.7.18 公允价值变动收益

单位：人民币元

项目名称	本期
	2025年5月15日（基金合同生效日）至2025年12月31日
1.交易性金融资产	305,038.20
——股票投资	305,038.20
——债券投资	-
——资产支持证券投资	-
——基金投资	-
——贵金属投资	-
——其他	-
2.衍生工具	-
——权证投资	-
3.其他	-
减：应税金融商品公允价值变动产生的预估增值税	-
合计	305,038.20

7.4.7.19 其他收入

单位：人民币元

项目	本期
	2025年5月15日（基金合同生效日）至2025年12月31日
基金赎回费收入	184.36
基金转换费收入	156.11
合计	340.47

7.4.7.20 信用减值损失

本基金本报告期内无信用减值损失。

7.4.7.21 其他费用

单位：人民币元

项目	本期
	2025年5月15日（基金合同生效日）至2025年12月31日

审计费用	20,000.00
信息披露费	80,000.00
证券出借违约金	-
其他	402.11
合计	100,402.11

7.4.8 或有事项、资产负债表日后事项的说明

7.4.8.1 或有事项

截至资产负债表日，本基金无需要披露的或有事项。

7.4.8.2 资产负债表日后事项

截至本财务报表批准报出日，本基金无需要披露的资产负债表日后事项。

7.4.9 关联方关系

关联方名称	与本基金的关系
广发基金管理有限公司	基金管理人
财通证券股份有限公司	基金托管人
广发证券股份有限公司	基金管理人控股股东
深圳市前海香江金融控股集团有限公司	基金管理人股东
烽火通信科技股份有限公司	基金管理人股东
广州科技金融创新投资控股有限公司	基金管理人股东
嘉裕元（珠海）股权投资合伙企业（有限合伙）	基金管理人股东
嘉裕祥（珠海）股权投资合伙企业（有限合伙）	基金管理人股东
嘉裕禾（珠海）股权投资合伙企业（有限合伙）	基金管理人股东
嘉裕泓（珠海）股权投资合伙企业（有限合伙）	基金管理人股东
嘉裕富（珠海）股权投资合伙企业（有限合伙）	基金管理人股东
广发国际资产管理有限公司	基金管理人子公司
瑞元资本管理有限公司	基金管理人子公司
瑞晨股权投资基金管理（广东）有限公司	基金管理人子公司
广发期货有限公司	基金管理人控股股东的子公司

注：以下关联交易均在正常业务范围内按一般商业条款订立。

7.4.10 本报告期及上年度可比期间的关联方交易

7.4.10.1 通过关联方交易单元进行的交易

7.4.10.1.1 股票交易

金额单位：人民币元

关联方名称	本期	
	2025年5月15日（基金合同生效日）至2025年12月31日	
	成交金额	占当期股票成交总额的比例
财通证券股份有限公司	1,098,653,765.09	100.00%

7.4.10.1.2 权证交易

本基金本报告期内无通过关联方交易单元进行的权证交易。

7.4.10.1.3 债券交易

金额单位：人民币元

关联方名称	本期 2025年5月15日（基金合同生效日）至2025年12月31日	
	成交金额	占当期债券成交总额的比例
财通证券股份有限公司	88,405,583.44	100.00%

7.4.10.1.4 债券回购交易

金额单位：人民币元

关联方名称	本期 2025年5月15日（基金合同生效日）至2025年12月31日	
	成交金额	占当期债券回购成交总额的比例
财通证券股份有限公司	336,905,000.00	100.00%

7.4.10.1.5 应支付关联方的佣金

金额单位：人民币元

关联方名称	本期 2025年5月15日（基金合同生效日）至2025年12月31日			
	当期佣金	占当期佣金总量的比例	期末应付佣金余额	占期末应付佣金总额的比例
财通证券股份有限公司	181,281.04	100.00%	-	-

注：1、本基金对该类交易的佣金的计算方式是按协议约定的佣金率计算，佣金率由协议签订方参考市场价格确定；

2、本基金与关联方交易均在正常业务范围内按一般商业条款订立；

3、根据《公开募集证券投资基金证券交易费用管理规定》，基金管理人管理的被动股票型基金的股票交易佣金费率原则上不得超过市场平均股票交易佣金费率，且不得通过交易佣金支付研究服务、流动性服务等其他费用；其他类型基金可以通过交易佣金支付研究服务费用，但股票交易佣金费率原则上不得超过市场平均股票交易佣金费率的两倍，且不得通过交易佣金支付研究服务之外的其他费用。

7.4.10.2 关联方报酬

7.4.10.2.1 基金管理费

单位：人民币元

项目	本期
	2025年5月15日（基金合同生效日）至2025年12月31日
当期发生的基金应支付的管理费	549,946.45
其中：应支付销售机构的客户维护费	84,253.76
应支付基金管理人的净管理费	465,692.69

注：本基金的管理费按前一日基金资产净值的约定年费率计提，逐日累计至每月月底，按月支付。其计算公式为：日管理费=前一日的基金资产净值×约定年费率/当年天数。

约定年费率为 0.70%。

7.4.10.2.2 基金托管费

单位：人民币元

项目	本期
	2025年5月15日（基金合同生效日）至2025年12月31日
当期发生的基金应支付的托管费	157,127.54

注：本基金的托管费按前一日基金资产净值的约定年费率计提，逐日累计至每月月底，按月支付。其计算公式为：日托管费=前一日的基金资产净值×约定年费率/当年天数。

约定年费率为 0.20%。

7.4.10.2.3 销售服务费

单位：人民币元

获得销售服务费的各关联方名称	本期		
	2025年5月15日（基金合同生效日）至2025年12月31日		
	当期发生的基金应支付的销售服务费		
	广发中证 800 指数增强 A	广发中证 800 指数增强 C	合计
广发基金管理有限公司	-	132,350.49	132,350.49
财通证券股份有限公司	-	449.16	449.16
合计	-	132,799.65	132,799.65

注：本基金 A 类基金份额不收取销售服务费。C 类基金份额的销售服务费按前一日 C 类基金份额资产净值的约定年费率计提，逐日累计至每月月底，按月支付。其计算公式为：日销售服务费=前一日 C 类基金份额资产净值×约定年费率/当年天数。

C 类基金份额的约定年费率为 0.40%。

如涉及费率优惠，相关费率优惠安排以本基金管理人发布的最新公告为准。

7.4.10.3 与关联方进行银行间同业市场的债券(含回购)交易

本基金本报告期内无与关联方进行银行间同业市场的债券（含回购）交易。

7.4.10.4 报告期内转融通证券出借业务发生重大关联交易事项的说明

7.4.10.4.1 与关联方通过约定申报方式进行的适用固定期限费率的证券出借业务的情况

本基金本报告期内无与关联方通过约定申报方式进行的适用固定期限费率的证券出借业务。

7.4.10.4.2 与关联方通过约定申报方式进行的适用市场化期限费率的证券出借业务的情况

本基金本报告期内无与关联方通过约定申报方式进行的适用市场化期限费率的证券出借业务。

7.4.10.5 各关联方投资本基金的情况

7.4.10.5.1 报告期内基金管理人运用固有资金投资本基金的情况

本报告期内基金管理人未运用固有资金投资本基金。

7.4.10.5.2 报告期末除基金管理人之外的其他关联方投资本基金的情况

广发中证 800 指数增强 A

本报告期末除基金管理人之外的其他关联方未投资本基金。

广发中证 800 指数增强 C

本报告期末除基金管理人之外的其他关联方未投资本基金。

7.4.10.6 由关联方保管的银行存款余额及当期产生的利息收入

单位：人民币元

关联方名称	本期 2025年5月15日（基金合同生效日）至2025年12月31日	
	期末余额	当期利息收入
财通证券股份有限公司	411,708.49	13,215.06

注：本基金的上述银行存款由证券经纪商财通证券股份有限公司保管，按银行同业利率或约定利率计息。

7.4.10.7 本基金在承销期内参与关联方承销证券的情况

本基金本报告期内无在承销期内参与关联方承销的证券。

7.4.10.8 其他关联交易事项的说明

本基金本报告期内通过广发期货有限公司进行期货交易，该关联方交易均在正常业务范围内按一般商业条款订立，该类交易的佣金按合同约定的佣金率进行计算。

7.4.11 利润分配情况

本基金本报告期内未进行利润分配。

7.4.12 期末（2025 年 12 月 31 日）本基金持有的流通受限证券

7.4.12.1 因认购新发/增发证券而于期末持有的流通受限证券

金额单位：人民币元

7.4.12.1.1 受限证券类别：股票										
证券代码	证券名称	成功认购日	受限期	流通受限类型	认购价格	期末估值单价	数量(单位：股)	期末成本总额	期末估值总额	备注
688759	必贝特-U	2025-10-21	9 个月	新股流通受限	17.78	25.13	1,046.00	18,597.88	26,285.98	-
301575	艾芬达	2025-09-03	6 个月	新股流通受限	27.69	49.55	124.00	3,433.56	6,144.20	-
603370	华新精科	2025-08-27	6 个月	新股流通受限	18.60	46.35	71.00	1,320.60	3,290.85	-
603418	友升股份	2025-09-16	6 个月	新股流通受限	46.36	59.06	43.00	1,993.48	2,539.58	-
603175	超颖电子	2025-10-17	6 个月	新股流通受限	17.08	48.56	30.00	512.40	1,456.80	-

注：基金持有的股票在流通受限期内，如获得股票红利、送股、转增股等，则此新增股票的流通受限期和估值价格与相应原股票一致。

截至本报告期末 2025 年 12 月 31 日止，本基金无因认购新发/增发证券而持有的流通受限债券和权证。

7.4.12.2 期末持有的暂时停牌等流通受限股票

金额单位：人民币元

股票代码	股票名称	停牌日期	停牌原因	期末估值单价	复牌日期	复牌开盘单价	数量(股)	期末成本总额	期末估值总额	备注
002049	紫光国微	2025-12-30	重大事项停牌	78.81	2026-01-15	86.69	500.00	40,381.89	39,405.00	-

7.4.12.3 期末债券正回购交易中作为抵押的债券

7.4.12.3.1 银行间市场债券正回购

截至本报告期末 2025 年 12 月 31 日止，本基金无从事银行间市场债券正回购交易形成的卖出回购证券款，无抵押债券。

7.4.12.3.2 交易所市场债券正回购

截至本报告期末 2025 年 12 月 31 日止，本基金无从事证券交易所债券正回购交易形成的卖出回购证券款，无抵押债券。

7.4.12.4 期末参与转融通证券出借业务的证券

截至本报告期末 2025 年 12 月 31 日止，本基金无参与转融通证券出借业务的证券。

7.4.13 金融工具风险及管理

本基金在日常经营活动中涉及的风险主要是信用风险、流动性风险及市场风险。本基金管理人制定了政策和程序来识别及分析这些风险，并设定适当的风险限额及内部控制流程，通过可靠的管理及信息系统持续监控上述各类风险。

7.4.13.1 风险管理政策和组织架构

本基金管理人奉行全面风险管理的理念，建立了由董事会及其下设的合规及风险管理委员会、经营管理层及其下设的风险控制委员会、风险管理职能部门、各业务部门四个层级构成的风险管理组织架构。在职责分工中，董事会及其下设的合规及风险管理委员会负责制定风险管理的宏观政策，审议通过风险控制的总体措施等；经营管理层及其下设的风险控制委员会负责讨论和制定公司日常经营过程中风险防范和控制措施；各业务部门、风险管理职能部门以及合规稽核部下设的稽核审计组构成公司风险管理三道防线，共同发挥事前识别与防范、事中监测与控制、事后监督与评价功能，通过相互协作，分层次、多方面、持续性地监测和管理公司面临的各类风险。

7.4.13.2 信用风险

信用风险指由于在交易过程中因交易对手未履行合约责任，或所投资证券之发行人出现违约、无法支付到期本息，或由于债券发行人信用等级降低导致债券价格下降，将对基金资产造成损失的风险。为了防范信用风险，本基金管理人建立了内部信用评级制度与交易对手库，对证券发行人的信用等级进行评估与控制，并分散化投资，对交易对手的资信情况进行充分评估。

本基金在交易所进行的证券交易交收和款项清算对手为中国证券登记结算有限责任公司，违约风险较小；银行间同业市场主要通过对交易对手进行风险评估防范相应的信用风险。本基金本报告期末未持有债券、资产支持证券、同业存单，因此无相关重大信用风险。

7.4.13.3 流动性风险

流动性风险指因市场交易不活跃，基金资产无法以适当价格及时变现的风险或基金无法应付基金赎回支付的要求所引起的风险。本基金坚持组合持有、分散投资的原则，基金管理人根据市场运行情况和基金运行情况制订本基金的风险控制目标和方法，具体计算与分析各类风险控制指标，而对流动性风险进行监控和防范。

7.4.13.3.1 报告期内本基金组合资产的流动性风险分析

本基金的基金管理人在基金运作过程中严格按照《公开募集证券投资基金运作管理办法》及《公开募集开放式证券投资基金流动性风险管理规定》等法规的要求对本基金组合资产的流动性风险进行管理，对组合持仓集中度指标、流通受限制的投资品种比例以及组合在短时间内变现能力的综合指标等流动性指标进行持续的监测和分析，通过独立的风险管理部门对投资组合的流动性风险进行评估与监测。

在日常运作中，本基金的流动性安排能够与基金合同约定的申购赎回安排以及投资者的申购赎回需求相匹配。本基金主要投资于基金合同约定的具有良好流动性的金融工具，基金管理人持续监测本基金持有资产的流动性水平。本期末，除在附注 7.4.12 中列示的流通暂时受限的证券外，本基金所持大部分投资标的为具有良好流动性的金融工具。同时，基金管理人持续监测本基金开放期内投资者的申购赎回情况，保持基金资产的变现能力与投资者赎回需求的匹配与平衡。

如遭遇极端市场情形或投资者非预期巨额赎回情形，基金管理人将采用本基金合同约定的赎回申请处理方式及其他各类流动性风险管理工具，控制极端情况下的潜在流动性风险。

7.4.13.4 市场风险

基金的市场风险是指由于证券市场价格受到经济因素、政治因素、投资心理等各种因素的影响，导致基金收益水平变化而产生的风险，反映了基金资产中金融工具或证券价值对市场参数变化的敏感性。一般来讲，市场风险是开放式基金面临的重大风险，也往往是众多风险中最基本和最常见，也是最难防范的风险，其他如流动性风险最终是因为市场风险在起作用。市场风险包括利率风险、外汇风险和其他价格风险。

7.4.13.4.1 利率风险

利率风险是指利率敏感性金融工具的公允价值及将来现金流受市场利率变动而发生波动的风险。本基金管理人通过久期、凸性等方法来评估投资组合面临的利率风险，并通过调整投资组合的久期等方法对上述利率风险进行管理。

7.4.13.4.1.1 利率风险敞口

单位：人民币元

本期末	1 年以内	1-5 年	5 年以上	不计息	合计
-----	-------	-------	-------	-----	----

2025 年 12 月 31 日					
资产					
货币资金	1,002,746.97	-	-	-	1,002,746.97
结算备付金	22,864.59	-	-	-	22,864.59
交易性金融资产	-	-	-	5,331,966.91	5,331,966.91
应收申购款	-	-	-	5,367.20	5,367.20
资产总计	1,025,611.56	-	-	5,337,334.11	6,362,945.67
负债					
应付赎回款	-	-	-	494,583.35	494,583.35
应付管理人报酬	-	-	-	5,763.90	5,763.90
应付托管费	-	-	-	1,646.84	1,646.84
应付销售服务费	-	-	-	1,882.09	1,882.09
其他负债	-	-	-	100,000.00	100,000.00
负债总计	-	-	-	603,876.18	603,876.18
利率敏感度缺口	1,025,611.56	-	-	4,733,457.93	5,759,069.49

注：上表按金融资产和金融负债的重新定价日或到期日孰早者进行分类。

7.4.13.4.1.2 利率风险的敏感性分析

本基金本报告期末未持有债券资产（不含可转债、可交换债），因此市场利率的变动对于本基金资产净值无重大影响。

7.4.13.4.2 外汇风险

外汇风险是指金融工具的公允价值或未来现金流量因外汇汇率变动而发生波动的风险。本基金的所有资产及负债以人民币计价，因此无重大外汇风险。

7.4.13.4.3 其他价格风险

其他价格风险是指交易性金融资产的公允价值受市场利率和外汇汇率以外的市场价格因素变动发生波动的风险。本基金的金融资产以公允价值计量，所有市场价格因素引起的金融资产公允价值变动均直接反映在当期损益中。本基金管理人通过采用 Barra 风险管理系统，以及标准差、跟踪误差、beta 值等指标监控投资组合面临的市场价格波动风险。

7.4.13.4.3.1 其他价格风险敞口

金额单位：人民币元

项目	本期末 2025 年 12 月 31 日	
	公允价值	占基金资产净值比例（%）
交易性金融资产—股票投资	5,331,966.91	92.58
交易性金融资产—基金投资	-	-
交易性金融资产—债券投资	-	-

交易性金融资产—贵金属投资	-	-
衍生金融资产—权证投资	-	-
其他	-	-
合计	5,331,966.91	92.58

7.4.13.4.3.2 其他价格风险的敏感性分析

假设	除业绩比较基准以外的其他市场变量保持不变	
分析	相关风险变量的变动	对资产负债表日基金资产净值的影响金额（单位：人民币元）
		本期末 2025 年 12 月 31 日
	上升 5%	287,648.15
	下降 5%	-287,648.15

7.4.14 公允价值

7.4.14.1 金融工具公允价值计量的方法

公允价值计量结果所属的层次，由对公允价值计量整体而言具有重要意义的输入值所属的最低层次决定：

第一层次：相同资产或负债在活跃市场上未经调整的报价。

第二层次：除第一层次输入值外相关资产或负债直接或间接可观察的输入值。

第三层次：相关资产或负债的不可观察输入值。

7.4.14.2 持续的以公允价值计量的金融工具

7.4.14.2.1 各层次金融工具的公允价值

单位：人民币元

公允价值计量结果所属的层次	本期末 2025 年 12 月 31 日
第一层次	5,252,844.50
第二层次	39,405.00
第三层次	39,717.41
合计	5,331,966.91

7.4.14.2.2 公允价值所属层次间的重大变动

对于公开市场交易的金融工具，若出现重大事项停牌、交易不活跃或非公开发行等情况，本基金不会于停牌日至交易恢复活跃日期间、交易不活跃期间及限售期间将相关金融工具的公允价值列入第一层次，并根据估值调整中采用的对公允价值计量整体而言具有重要意义的输入值所属的最低层次，确定相关金融工具的公允价值应属第二层次或第三层次。

7.4.14.2.3 第三层次公允价值余额及变动情况

7.4.14.2.3.1 第三层次公允价值余额及变动情况

单位：人民币元

项目	本期

	2025 年 5 月 15 日（基金合同生效日）至 2025 年 12 月 31 日		
	交易性金融资产		合计
	债券投资	股票投资	
期初余额	-	-	-
当期购买	-	25,857.92	25,857.92
当期出售/结算	-	-	-
转入第三层次	-	-	-
转出第三层次	-	-	-
当期利得或损失总额	-	13,859.49	13,859.49
其中：计入损益的利得或损失	-	13,859.49	13,859.49
期末余额	-	39,717.41	39,717.41
期末仍持有的第三层次金融资产计入本期损益的未实现利得或损失的变动——公允价值变动损益	-	13,859.49	13,859.49

7.4.14.2.3.2 使用重要不可观察输入值的第三层次公允价值计量的情况

单位：人民币元

项目	本期末公允价值	采用的估值技术	不可观察输入值		
			名称	范围/加权平均值	与公允价值之间的关系
流动性折扣估值处于限售期的股票投资	39,717.41	平均价格亚式期权模型	预期年化波动率	20.86%-295.88%	负相关

7.4.14.3 非持续的以公允价值计量的金融工具的说明

本基金本报告期末未持有非持续的以公允价值计量的金融工具。

7.4.14.4 不以公允价值计量的金融工具的相关说明

本基金持有的不以公允价值计量的金融工具为以摊余成本计量的金融资产和金融负债，这些金融工具因其剩余期限较短，所以其账面价值与公允价值相若。

7.4.15 有助于理解和分析会计报表需要说明的其他事项

本基金本报告期内无有助于理解和分析会计报表需要说明的其他事项。

§ 8 投资组合报告

8.1 期末基金资产组合情况

金额单位：人民币元

序号	项目	金额	占基金总资产
----	----	----	--------

			的比例 (%)
1	权益投资	5,331,966.91	83.80
	其中：股票	5,331,966.91	83.80
2	基金投资	-	-
3	固定收益投资	-	-
	其中：债券	-	-
	资产支持证券	-	-
4	贵金属投资	-	-
5	金融衍生品投资	-	-
6	买入返售金融资产	-	-
	其中：买断式回购的买入返售金融资产	-	-
7	银行存款和结算备付金合计	1,025,611.56	16.12
8	其他各项资产	5,367.20	0.08
9	合计	6,362,945.67	100.00

8.2 报告期末按行业分类的股票投资组合

8.2.1 期末指数投资按行业分类的股票投资组合

代码	行业类别	公允价值 (元)	占基金资产净值比例 (%)
A	农、林、牧、渔业	32,072.00	0.56
B	采矿业	292,403.50	5.08
C	制造业	2,524,946.44	43.84
D	电力、热力、燃气及水生产和供应业	164,205.00	2.85
E	建筑业	58,394.00	1.01
F	批发和零售业	50,544.00	0.88
G	交通运输、仓储和邮政业	105,696.00	1.84

H	住宿和餐饮业	-	-
I	信息传输、软件和信息技术服务业	173,871.00	3.02
J	金融业	877,320.00	15.23
K	房地产业	35,547.00	0.62
L	租赁和商务服务业	43,571.00	0.76
M	科学研究和技术服务业	87,300.00	1.52
N	水利、环境和公共设施管理业	-	-
O	居民服务、修理和其他服务业	-	-
P	教育	-	-
Q	卫生和社会工作	-	-
R	文化、体育和娱乐业	-	-
S	综合	-	-
	合计	4,445,869.94	77.20

8.2.2 期末积极投资按行业分类的股票投资组合

代码	行业类别	公允价值（元）	占基金资产净值比例（%）
A	农、林、牧、渔业	-	-
B	采矿业	-	-
C	制造业	643,677.97	11.18
D	电力、热力、燃气及水生产和供应业	-	-
E	建筑业	-	-
F	批发和零售业	73,694.00	1.28
G	交通运输、仓储和邮政业	22,814.00	0.40
H	住宿和餐饮业	-	-
I	信息传输、软件和信息技术服务业	64,653.00	1.12
J	金融业	-	-
K	房地产业	58,461.00	1.02
L	租赁和商务服务业	22,797.00	0.40

M	科学研究和技术服务业	-	-
N	水利、环境和公共设施管理业	-	-
O	居民服务、修理和其他服务业	-	-
P	教育	-	-
Q	卫生和社会工作	-	-
R	文化、体育和娱乐业	-	-
S	综合	-	-
	合计	886,096.97	15.39

8.2.3 报告期末按行业分类的港股通投资股票投资组合

本基金本报告期末未持有通过港股通投资的股票。

8.3 期末按公允价值占基金资产净值比例大小排序的所有股票投资明细

8.3.1 期末指数投资按公允价值占基金资产净值比例大小排序的所有股票投资明细

金额单位：人民币元

序号	股票代码	股票名称	数量（股）	公允价值	占基金资产净值比例（%）
1	300750	宁德时代	400	146,904.00	2.55
2	600519	贵州茅台	100	137,718.00	2.39
3	300308	中际旭创	200	122,000.00	2.12
4	601318	中国平安	1,600	109,440.00	1.90
5	601899	紫金矿业	2,700	93,069.00	1.62
6	300502	新易盛	200	86,176.00	1.50
7	600036	招商银行	1,700	71,570.00	1.24
8	000333	美的集团	900	70,335.00	1.22
9	600900	长江电力	2,500	67,975.00	1.18
10	688235	百济神州-U	200	53,720.00	0.93
11	002594	比亚迪	500	48,860.00	0.85
12	600887	伊利股份	1,700	48,620.00	0.84
13	002371	北方华创	100	45,908.00	0.80
14	603259	药明康德	500	45,320.00	0.79
15	601857	中国石油	4,200	43,722.00	0.76
16	601138	工业富联	700	43,435.00	0.75
17	601211	国泰海通	2,100	43,155.00	0.75
18	601398	工商银行	5,400	42,822.00	0.74
19	688981	中芯国际	344	42,253.52	0.73
20	002049	紫光国微	500	39,405.00	0.68

21	600690	海尔智家	1,500	39,135.00	0.68
22	688041	海光信息	172	38,598.52	0.67
23	000100	TCL 科技	8,400	38,136.00	0.66
24	002241	歌尔股份	1,300	37,349.00	0.65
25	603296	华勤技术	400	36,296.00	0.63
26	601939	建设银行	3,900	36,192.00	0.63
27	600104	上汽集团	2,300	35,006.00	0.61
28	601336	新华保险	500	34,850.00	0.61
29	300073	当升科技	600	34,680.00	0.60
30	300454	深信服	300	34,548.00	0.60
31	000338	潍柴动力	2,000	34,400.00	0.60
32	300274	阳光电源	200	34,208.00	0.59
33	300373	扬杰科技	500	34,000.00	0.59
34	002156	通富微电	900	33,930.00	0.59
35	600989	宝丰能源	1,700	33,371.00	0.58
36	600999	招商证券	2,000	33,280.00	0.58
37	002311	海大集团	600	33,228.00	0.58
38	600115	中国东航	5,500	33,000.00	0.57
39	600029	南方航空	4,100	32,841.00	0.57
40	600438	通威股份	1,600	32,832.00	0.57
41	601328	交通银行	4,500	32,625.00	0.57
42	301358	湖南裕能	500	32,330.00	0.56
43	603486	科沃斯	400	32,272.00	0.56
44	601288	农业银行	4,200	32,256.00	0.56
45	300498	温氏股份	1,900	32,072.00	0.56
46	000858	五粮液	300	31,782.00	0.55
47	002436	兴森科技	1,500	31,755.00	0.55
48	002493	荣盛石化	2,700	31,617.00	0.55
49	000733	振华科技	600	31,446.00	0.55
50	600019	宝钢股份	4,200	31,290.00	0.54
51	000166	申万宏源	5,900	31,093.00	0.54
52	000157	中联重科	3,600	31,068.00	0.54
53	600522	中天科技	1,700	30,804.00	0.53
54	600415	小商品城	1,900	30,305.00	0.53
55	002236	大华股份	1,600	30,304.00	0.53
56	600150	中国船舶	911	30,299.86	0.53
57	002736	国信证券	2,300	30,176.00	0.52
58	601901	方正证券	3,800	29,640.00	0.51
59	603341	龙旗科技	700	29,582.00	0.51
59	600031	三一重工	1,400	29,582.00	0.51
60	000895	双汇发展	1,100	29,117.00	0.51
61	601898	中煤能源	2,300	28,612.00	0.50
62	001979	招商蛇口	3,300	28,512.00	0.50
63	300759	康龙化成	1,000	28,430.00	0.49

64	002475	立讯精密	500	28,355.00	0.49
65	300558	贝达药业	600	28,014.00	0.49
66	002414	高德红外	1,900	27,873.00	0.48
67	601117	中国化学	3,700	27,861.00	0.48
68	600039	四川路桥	2,800	27,860.00	0.48
69	002841	视源股份	700	27,741.00	0.48
70	600795	国电电力	5,500	27,720.00	0.48
71	600011	华能国际	3,700	27,602.00	0.48
72	601166	兴业银行	1,300	27,378.00	0.48
73	002415	海康威视	900	26,856.00	0.47
74	605499	东鹏饮料	100	26,739.00	0.46
75	601808	中海油服	1,900	26,676.00	0.46
76	300888	稳健医疗	700	26,488.00	0.46
77	300146	汤臣倍健	2,200	26,422.00	0.46
78	000783	长江证券	3,200	26,080.00	0.45
79	603939	益丰药房	1,200	26,064.00	0.45
80	600919	江苏银行	2,500	26,000.00	0.45
80	603993	洛阳钼业	1,300	26,000.00	0.45
81	300999	金龙鱼	900	25,866.00	0.45
82	600517	国网英大	4,300	25,843.00	0.45
83	600030	中信证券	900	25,839.00	0.45
84	601601	中国太保	600	25,146.00	0.44
85	002008	大族激光	600	24,714.00	0.43
86	601061	中信金属	1,700	24,480.00	0.43
87	688772	珠海冠宇	1,118	24,070.54	0.42
88	600276	恒瑞医药	400	23,828.00	0.41
89	601088	中国神华	579	23,449.50	0.41
90	002916	深南电路	100	23,229.00	0.40
91	600160	巨化股份	600	23,052.00	0.40
92	002624	完美世界	1,400	22,946.00	0.40
93	601628	中国人寿	500	22,750.00	0.40
94	000050	深天马 A	2,500	22,575.00	0.39
95	600406	国电南瑞	1,000	22,480.00	0.39
96	600000	浦发银行	1,800	22,392.00	0.39
97	002410	广联达	1,700	21,386.00	0.37
98	601816	京沪高铁	4,100	21,115.00	0.37
99	002281	光迅科技	300	20,985.00	0.36
100	600050	中国联通	4,100	20,951.00	0.36
101	300059	东方财富	900	20,862.00	0.36
102	600027	华电国际	4,200	20,832.00	0.36
103	601728	中国电信	3,300	20,790.00	0.36
104	600909	华安证券	3,000	20,340.00	0.35
105	600941	中国移动	200	20,210.00	0.35
106	000598	兴蓉环境	2,800	20,076.00	0.35

107	601998	中信银行	2,600	20,020.00	0.35
108	000425	徐工机械	1,700	19,686.00	0.34
109	002074	国轩高科	500	19,555.00	0.34
110	300760	迈瑞医疗	100	19,045.00	0.33
111	601688	华泰证券	800	18,872.00	0.33
112	601111	中国国航	2,000	18,740.00	0.33
113	300207	欣旺达	700	18,305.00	0.32
114	300433	蓝思科技	600	18,162.00	0.32
115	600346	恒力石化	800	18,024.00	0.31
116	600196	复星医药	600	15,894.00	0.28
117	600547	山东黄金	400	15,484.00	0.27
118	300735	光弘科技	600	14,916.00	0.26
119	601600	中国铝业	1,200	14,664.00	0.25
120	601881	中国银河	900	14,148.00	0.25
121	600926	杭州银行	900	13,752.00	0.24
122	300012	华测检测	1,000	13,550.00	0.24
123	600372	中航机载	1,000	13,420.00	0.23
124	002027	分众传媒	1,800	13,266.00	0.23
125	600028	中国石化	2,100	12,978.00	0.23
126	600660	福耀玻璃	200	12,954.00	0.22
127	601988	中国银行	2,200	12,606.00	0.22
128	601009	南京银行	1,100	12,573.00	0.22
129	600938	中国海油	400	12,072.00	0.21
130	301200	大族数控	100	11,877.00	0.21
131	000568	泸州老窖	100	11,622.00	0.20
132	601766	中国中车	1,700	11,594.00	0.20
133	000792	盐湖股份	400	11,264.00	0.20
134	603288	海天味业	300	11,106.00	0.19
135	300442	润泽科技	200	10,560.00	0.18
136	002938	鹏鼎控股	200	10,116.00	0.18
137	000887	中鼎股份	400	9,284.00	0.16
138	601658	邮储银行	1,700	9,265.00	0.16
139	300408	三环集团	200	9,150.00	0.16
140	000933	神火股份	300	8,241.00	0.14
141	002244	滨江集团	700	7,035.00	0.12
142	601633	长城汽车	300	6,789.00	0.12
143	601225	陕西煤业	300	6,396.00	0.11
144	601319	中国人保	600	5,370.00	0.09
145	300450	先导智能	100	4,998.00	0.09
146	002294	信立泰	100	4,955.00	0.09
147	300003	乐普医疗	300	4,743.00	0.08
148	000651	格力电器	100	4,022.00	0.07
149	600188	兖矿能源	300	3,945.00	0.07
150	601618	中国中冶	900	2,673.00	0.05

151	000009	中国宝安	100	985.00	0.02
-----	--------	------	-----	--------	------

8.3.2 期末积极投资按公允价值占基金资产净值比例大小排序的所有股票投资明细

金额单位：人民币元

序号	股票代码	股票名称	数量（股）	公允价值	占基金资产净值比例（%）
1	301606	绿联科技	500	29,370.00	0.51
2	301095	广立微	400	28,684.00	0.50
3	600114	东睦股份	900	27,495.00	0.48
4	300531	优博讯	1,500	27,060.00	0.47
5	300790	宇瞳光学	900	26,919.00	0.47
6	300171	东富龙	1,700	26,690.00	0.46
7	301029	怡合达	1,000	26,520.00	0.46
8	688759	必贝特-U	1,046	26,285.98	0.46
9	300296	利亚德	4,100	25,912.00	0.45
10	600100	同方股份	2,900	25,868.00	0.45
11	300682	朗新集团	1,700	25,857.00	0.45
12	600710	苏美达	2,300	24,863.00	0.43
13	300409	道氏技术	1,100	24,739.00	0.43
14	600361	创新新材	5,800	24,592.00	0.43
15	301558	三态股份	3,000	24,450.00	0.42
16	002091	江苏国泰	2,700	24,381.00	0.42
17	603335	迪生力	4,300	24,209.00	0.42
18	600933	爱柯迪	1,200	24,120.00	0.42
19	002314	南山控股	8,400	23,940.00	0.42
20	002645	华宏科技	1,600	23,424.00	0.41
21	002468	申通快递	1,700	22,814.00	0.40
22	300662	科锐国际	900	22,797.00	0.40
23	300357	我武生物	800	22,680.00	0.39
24	300861	美畅股份	1,500	22,395.00	0.39
25	688609	九联科技	2,148	21,931.08	0.38
26	600649	城投控股	4,900	21,805.00	0.38
27	002386	天原股份	4,000	21,720.00	0.38
28	002011	盾安环境	1,700	21,556.00	0.37
29	002004	华邦健康	4,500	21,510.00	0.37
30	301219	腾远钴业	300	20,484.00	0.36
31	920101	志高机械	500	19,950.00	0.35
32	300382	斯莱克	1,200	18,672.00	0.32
33	688700	东威科技	516	18,204.48	0.32
34	920018	宏远股份	600	16,254.00	0.28
35	300057	万顺新材	2,700	15,363.00	0.27
36	002016	世荣兆业	2,200	12,716.00	0.22
37	300365	恒华科技	1,600	10,112.00	0.18

38	300219	鸿利智汇	1,400	10,094.00	0.18
39	300257	开山股份	600	8,430.00	0.15
40	301575	艾芬达	124	6,144.20	0.11
41	300438	鹏辉能源	100	5,322.00	0.09
42	603370	华新精科	71	3,290.85	0.06
43	603418	友升股份	43	2,539.58	0.04
44	920056	能之光	100	2,477.00	0.04
45	603175	超颖电子	30	1,456.80	0.03

8.4 报告期内股票投资组合的重大变动

8.4.1 累计买入金额超出期末基金资产净值 2%或前 20 名的股票明细

金额单位：人民币元

序号	股票代码	股票名称	本期累计买入金额	占期末基金资产净值比例 (%)
1	600519	贵州茅台	9,475,020.00	164.52
2	300750	宁德时代	7,036,989.00	122.19
3	601318	中国平安	6,561,219.00	113.93
4	600036	招商银行	6,344,411.00	110.16
5	000333	美的集团	4,839,835.00	84.04
6	601166	兴业银行	4,430,205.00	76.93
7	600887	伊利股份	3,926,693.00	68.18
8	600030	中信证券	3,602,509.00	62.55
9	601288	农业银行	3,241,929.00	56.29
10	600690	海尔智家	3,222,674.00	55.96
11	601398	工商银行	3,066,361.00	53.24
12	002594	比亚迪	3,040,939.00	52.80
13	600104	上汽集团	2,956,815.00	51.34
14	603501	豪威集团	2,895,251.00	50.27
15	000725	京东方 A	2,866,968.00	49.78
16	600276	恒瑞医药	2,781,836.00	48.30
17	601728	中国电信	2,737,899.00	47.54
18	601668	中国建筑	2,711,734.00	47.09
19	600050	中国联通	2,700,487.00	46.89
20	601857	中国石油	2,688,360.00	46.68
21	601012	隆基绿能	2,651,560.00	46.04
22	300274	阳光电源	2,623,653.00	45.56
23	000100	TCL 科技	2,611,991.00	45.35
24	000425	徐工机械	2,605,617.00	45.24
25	601899	紫金矿业	2,581,602.00	44.83
26	600919	江苏银行	2,562,586.00	44.50
27	601336	新华保险	2,555,158.00	44.37

28	603379	三美股份	2,532,204.76	43.97
29	600958	东方证券	2,515,866.00	43.69
30	601328	交通银行	2,508,134.00	43.55
31	600900	长江电力	2,493,493.00	43.30
32	601138	工业富联	2,486,701.00	43.18
33	600150	中国船舶	2,429,802.83	42.19
34	002027	分众传媒	2,412,596.00	41.89
35	601633	长城汽车	2,412,236.00	41.89
36	600011	华能国际	2,384,701.00	41.41
37	601988	中国银行	2,363,516.00	41.04
38	603296	华勤技术	2,355,201.00	40.90
39	600547	山东黄金	2,329,509.00	40.45
40	601688	华泰证券	2,328,792.00	40.44
41	600019	宝钢股份	2,313,721.00	40.18
42	002414	高德红外	2,302,953.00	39.99
43	600000	浦发银行	2,248,313.00	39.04
44	601898	中煤能源	2,243,113.00	38.95
45	601939	建设银行	2,231,126.00	38.74
46	601998	中信银行	2,219,243.00	38.53
47	601360	三六零	2,153,007.00	37.38
48	300015	爱尔眼科	2,150,679.00	37.34
49	601995	中金公司	2,135,166.00	37.07
50	000166	申万宏源	2,128,046.00	36.95
51	601628	中国人寿	2,109,856.00	36.64
52	600704	物产中大	2,103,610.00	36.53
53	601600	中国铝业	2,083,725.00	36.18
54	600989	宝丰能源	2,034,902.00	35.33
55	600160	巨化股份	2,007,878.00	34.86
56	601989	中国重工(退市)	1,976,487.00	34.32
57	601088	中国神华	1,960,029.26	34.03
58	300408	三环集团	1,955,036.00	33.95
59	603259	药明康德	1,953,738.00	33.92
60	000975	山金国际	1,927,736.00	33.47
61	601211	国泰海通	1,924,481.00	33.42
62	600109	国金证券	1,909,828.00	33.16
63	600873	梅花生物	1,874,281.00	32.54
64	300098	高新兴	1,867,304.00	32.42
65	300014	亿纬锂能	1,867,080.00	32.42
66	002493	荣盛石化	1,866,054.00	32.40
67	002236	大华股份	1,855,715.00	32.22
68	600482	中国动力	1,852,938.00	32.17
69	000728	国元证券	1,845,805.00	32.05
70	000988	华工科技	1,839,312.00	31.94
71	300454	深信服	1,825,407.00	31.70

72	300369	绿盟科技	1,817,646.00	31.56
73	601311	骆驼股份	1,809,230.00	31.42
74	601919	中远海控	1,790,988.00	31.10
75	600028	中国石化	1,779,608.00	30.90
76	601901	方正证券	1,772,175.00	30.77
77	601117	中国化学	1,756,066.00	30.49
78	600660	福耀玻璃	1,747,857.00	30.35
79	300017	网宿科技	1,738,736.00	30.19
80	600183	生益科技	1,722,403.00	29.91
81	002129	TCL 中环	1,718,876.00	29.85
82	600674	川投能源	1,703,760.00	29.58
83	601225	陕西煤业	1,703,578.00	29.58
84	601991	大唐发电	1,700,136.00	29.52
85	605589	圣泉集团	1,699,352.00	29.51
86	000858	五粮液	1,692,050.00	29.38
87	002244	滨江集团	1,691,226.00	29.37
88	600499	科达制造	1,680,241.00	29.18
89	601658	邮储银行	1,676,802.00	29.12
90	002352	顺丰控股	1,676,754.00	29.12
91	002340	格林美	1,652,539.00	28.69
92	601607	上海医药	1,631,269.00	28.33
93	002410	广联达	1,631,255.00	28.32
94	601061	中信金属	1,629,134.00	28.29
95	600018	上港集团	1,628,973.00	28.29
96	300496	中科创达	1,628,222.00	28.27
97	688981	中芯国际	1,622,979.94	28.18
98	000009	中国宝安	1,614,465.00	28.03
99	002179	中航光电	1,613,893.00	28.02
100	002202	金风科技	1,608,460.00	27.93
101	002706	良信股份	1,589,105.00	27.59
102	000783	长江证券	1,588,497.00	27.58
103	600176	中国巨石	1,587,044.00	27.56
104	600487	亨通光电	1,585,858.00	27.54
105	600906	财达证券	1,576,662.00	27.38
106	000708	中信特钢	1,567,669.00	27.22
107	601233	桐昆股份	1,561,704.00	27.12
108	600188	兖矿能源	1,556,982.00	27.04
109	000651	格力电器	1,551,166.00	26.93
110	600155	华创云信	1,546,016.00	26.84
111	603659	璞泰来	1,539,486.00	26.73
112	600131	国网信通	1,535,643.60	26.66
113	688256	寒武纪-U	1,529,896.00	26.56
114	000938	紫光股份	1,529,638.00	26.56
115	002624	完美世界	1,522,175.00	26.43

116	600031	三一重工	1,505,416.00	26.14
117	300168	万达信息	1,503,014.00	26.10
118	002500	山西证券	1,497,784.00	26.01
119	603816	顾家家居	1,494,477.00	25.95
120	600398	海澜之家	1,491,657.00	25.90
121	600483	福能股份	1,481,140.30	25.72
122	300059	东方财富	1,480,709.00	25.71
123	600380	健康元	1,468,892.00	25.51
124	000063	中兴通讯	1,468,121.00	25.49
125	301165	锐捷网络	1,448,901.00	25.16
126	600578	京能电力	1,440,342.00	25.01
127	600588	用友网络	1,438,560.00	24.98
128	600938	中国海油	1,426,978.00	24.78
129	002353	杰瑞股份	1,426,526.00	24.77
130	002056	横店东磁	1,414,647.00	24.56
131	002138	顺络电子	1,382,737.00	24.01
132	001979	招商蛇口	1,378,824.00	23.94
133	002139	拓邦股份	1,376,002.00	23.89
134	601111	中国国航	1,366,865.00	23.73
135	600885	宏发股份	1,346,610.00	23.38
136	600809	山西汾酒	1,343,540.00	23.33
137	002405	四维图新	1,341,756.00	23.30
138	000686	东北证券	1,330,682.00	23.11
139	002739	万达电影	1,314,278.00	22.82
140	002939	长城证券	1,312,784.00	22.80
141	605499	东鹏饮料	1,309,895.00	22.74
142	603466	风语筑	1,309,436.00	22.74
143	002446	盛路通信	1,294,792.00	22.48
144	603267	鸿远电子	1,283,295.00	22.28
145	600143	金发科技	1,281,619.00	22.25
146	600029	南方航空	1,257,946.00	21.84
147	002049	紫光国微	1,257,853.00	21.84
148	000157	中联重科	1,252,938.00	21.76
149	600973	宝胜股份	1,249,250.65	21.69
150	600166	福田汽车	1,243,620.00	21.59
151	300888	稳健医疗	1,241,195.00	21.55
152	002206	海利得	1,238,727.00	21.51
153	000586	汇源通信	1,235,236.00	21.45
154	600429	三元股份	1,213,470.00	21.07
155	600909	华安证券	1,212,734.00	21.06
156	688111	金山办公	1,212,440.00	21.05
157	300593	新雷能	1,207,301.00	20.96
158	002078	太阳纸业	1,202,807.00	20.89
159	002373	千方科技	1,201,558.00	20.86

160	603225	新凤鸣	1,194,267.00	20.74
161	603596	伯特利	1,189,203.00	20.65
162	600062	华润双鹤	1,188,192.00	20.63
163	002455	百川股份	1,185,202.00	20.58
164	002230	科大讯飞	1,180,278.00	20.49
165	301239	普瑞眼科	1,175,920.00	20.42
166	688512	慧智微-U	1,174,813.83	20.40
167	688235	百济神州-U	1,173,454.00	20.38
168	600163	中闽能源	1,169,914.00	20.31
169	002434	万里扬	1,168,361.00	20.29
170	601066	中信建投	1,142,578.00	19.84
171	688387	信科移动-U	1,141,045.73	19.81
172	603678	火炬电子	1,138,167.00	19.76
173	300498	温氏股份	1,128,854.00	19.60
174	300395	菲利华	1,128,671.00	19.60
175	600298	安琪酵母	1,121,905.40	19.48
176	002938	鹏鼎控股	1,119,173.00	19.43
177	600941	中国移动	1,118,853.00	19.43
178	601456	国联民生	1,108,769.00	19.25
179	601601	中国太保	1,102,394.00	19.14
180	600057	厦门象屿	1,081,658.00	18.78
181	600025	华能水电	1,077,519.00	18.71
182	002920	德赛西威	1,076,433.00	18.69
183	000729	燕京啤酒	1,062,292.00	18.45
184	600428	中远海特	1,061,313.00	18.43
185	600004	白云机场	1,055,991.00	18.34
186	002142	宁波银行	1,044,977.00	18.14
187	600968	海油发展	1,039,143.00	18.04
188	600415	小商品城	1,029,562.00	17.88
189	300012	华测检测	1,025,312.00	17.80
190	000792	盐湖股份	1,021,173.00	17.73
191	000050	深天马 A	1,016,337.00	17.65
192	600288	大恒科技	1,002,929.00	17.41
193	000002	万科 A	998,043.00	17.33
194	600933	爱柯迪	997,180.00	17.31
195	601096	宏盛华源	997,170.00	17.31
196	688182	灿勤科技	994,357.82	17.27
197	002475	立讯精密	986,174.00	17.12
198	002472	双环传动	985,853.00	17.12
199	600079	ST 人福	975,743.00	16.94
200	000513	丽珠集团	974,792.00	16.93
201	300777	中简科技	973,915.00	16.91
202	600063	皖维高新	970,183.00	16.85
203	002430	杭氧股份	970,097.00	16.84

204	601766	中国中车	955,829.00	16.60
205	600039	四川路桥	954,473.00	16.57
206	601808	中海油服	940,776.00	16.34
207	002436	兴森科技	934,474.00	16.23
208	600517	国网英大	931,250.00	16.17
209	301232	飞沃科技	927,355.00	16.10
210	600745	闻泰科技	919,239.00	15.96
211	000987	越秀资本	906,832.00	15.75
212	002010	传化智联	904,678.00	15.71
213	300057	万顺新材	901,287.00	15.65
214	603236	移远通信	894,909.00	15.54
215	002011	盾安环境	884,189.00	15.35
216	600348	华阳股份	874,478.00	15.18
217	600299	安迪苏	867,923.00	15.07
218	600795	国电电力	864,993.00	15.02
219	600663	陆家嘴	860,755.00	14.95
220	002595	豪迈科技	853,172.00	14.81
221	600803	新奥股份	852,056.00	14.80
222	002344	海宁皮城	847,192.00	14.71
223	300081	恒信东方	844,645.00	14.67
224	600060	海信视像	835,301.00	14.50
225	002028	思源电气	827,217.00	14.36
226	601377	兴业证券	826,465.00	14.35
227	000156	华数传媒	821,318.00	14.26
228	600522	中天科技	820,319.00	14.24
229	603565	中谷物流	812,381.00	14.11
230	603288	海天味业	811,154.00	14.08
231	688469	芯联集成-U	809,720.57	14.06
232	000936	华西股份	809,630.00	14.06
233	002036	联创电子	808,114.00	14.03
234	002876	三利谱	790,588.00	13.73
235	300232	洲明科技	786,958.00	13.66
236	300308	中际旭创	778,219.00	13.51
237	600643	爱建集团	777,473.00	13.50
238	002054	德美化工	774,260.00	13.44
239	300355	蒙草生态	766,888.00	13.32
240	300043	星辉娱乐	766,768.00	13.31
241	002895	川恒股份	765,224.00	13.29
242	002906	华阳集团	764,877.00	13.28
243	600489	中金黄金	741,389.00	12.87
244	603325	博隆技术	739,538.00	12.84
245	688608	恒玄科技	737,159.04	12.80
246	688012	中微公司	726,934.36	12.62
247	300363	博腾股份	726,085.00	12.61

248	002284	亚太股份	721,150.00	12.52
249	688475	萤石网络	717,834.87	12.46
250	600926	杭州银行	706,927.00	12.28
251	000715	中兴商业	705,586.00	12.25
252	300207	欣旺达	703,519.00	12.22
253	600732	爱旭股份	701,404.00	12.18
254	000001	平安银行	698,205.00	12.12
255	002063	远光软件	693,575.00	12.04
256	301395	仁信新材	691,254.20	12.00
257	300502	新易盛	689,653.00	11.98
258	601186	中国铁建	687,520.00	11.94
259	002299	圣农发展	683,798.00	11.87
260	601818	光大银行	682,196.00	11.85
261	600995	南网储能	678,223.00	11.78
262	300317	珈伟新能	677,331.00	11.76
263	002609	捷顺科技	677,234.00	11.76
264	002608	江苏国信	674,018.00	11.70
265	300984	金沃股份	669,329.00	11.62
266	600741	华域汽车	669,075.00	11.62
267	300358	楚天科技	661,550.00	11.49
268	600406	国电南瑞	658,203.00	11.43
269	603160	汇顶科技	654,115.00	11.36
270	600372	中航机载	646,822.72	11.23
271	688072	拓荆科技	640,639.18	11.12
272	601319	中国人保	640,263.00	11.12
273	002643	万润股份	638,199.00	11.08
274	002080	中材科技	637,573.00	11.07
275	688271	联影医疗	620,976.67	10.78
276	002782	可立克	613,382.00	10.65
277	300101	振芯科技	613,225.00	10.65
278	300747	锐科激光	610,256.00	10.60
279	300291	百纳千成	604,576.00	10.50
280	600125	铁龙物流	583,913.00	10.14
281	600998	九州通	580,128.00	10.07
282	002648	卫星化学	577,665.00	10.03
283	600027	华电国际	572,800.00	9.95
284	600435	北方导航	568,456.00	9.87
285	000408	藏格矿业	553,350.00	9.61
286	600595	中孚实业	552,890.00	9.60
287	000960	锡业股份	543,805.00	9.44
288	688653	康希通信	538,063.29	9.34
289	600016	民生银行	538,027.00	9.34
290	603708	家家悦	536,101.00	9.31
291	600459	贵研铂业	530,720.00	9.22

292	002835	同为股份	530,313.00	9.21
293	601009	南京银行	530,252.00	9.21
294	002997	瑞鹤模具	529,880.00	9.20
295	688183	生益电子	528,808.14	9.18
296	002281	光迅科技	523,860.00	9.10
297	301308	江波龙	523,525.00	9.09
298	000059	华锦股份	521,913.00	9.06
299	002371	北方华创	521,876.00	9.06
300	002946	新乳业	521,195.00	9.05
301	601985	中国核电	518,990.00	9.01
302	002655	共达电声	518,753.00	9.01
303	002683	广东宏大	516,538.58	8.97
304	600115	中国东航	511,557.00	8.88
305	600100	同方股份	509,886.00	8.85
306	300972	万辰集团	506,990.00	8.80
307	601717	中创智领	505,407.00	8.78
308	601816	京沪高铁	504,842.00	8.77
309	000921	海信家电	492,279.00	8.55
310	002463	沪电股份	489,837.00	8.51
311	002600	领益智造	486,949.00	8.46
312	000338	潍柴动力	486,121.00	8.44
313	688334	西高院	484,764.62	8.42
314	300003	乐普医疗	482,437.00	8.38
315	603085	天成自控	477,678.00	8.29
316	601618	中国中冶	476,923.00	8.28
317	601555	东吴证券	475,454.00	8.26
318	688041	海光信息	473,736.00	8.23
319	600369	西南证券	465,885.00	8.09
320	002203	海亮股份	463,273.00	8.04
321	600682	南京新百	461,445.00	8.01
322	300900	广联航空	461,060.00	8.01
323	600733	北汽蓝谷	457,833.00	7.95
324	603486	科沃斯	452,232.00	7.85
325	002953	日丰股份	451,842.00	7.85
326	300760	迈瑞医疗	450,655.00	7.83
327	301291	明阳电气	449,851.00	7.81
328	002050	三花智控	446,647.00	7.76
329	600662	外服控股	445,453.00	7.73
330	000917	电广传媒	441,688.00	7.67
331	301313	凡拓数创	440,439.00	7.65
332	603766	隆鑫通用	435,355.00	7.56
333	601699	潞安环能	431,218.00	7.49
334	603799	华友钴业	429,157.00	7.45
335	300365	恒华科技	428,582.00	7.44

336	002296	辉煌科技	421,424.00	7.32
337	600037	歌华有线	418,246.00	7.26
338	601881	中国银河	417,874.00	7.26
339	301220	亚香股份	416,199.00	7.23
340	300133	华策影视	414,922.00	7.20
341	603270	金帝股份	410,842.00	7.13
342	600981	苏豪汇鸿	410,752.00	7.13
343	000596	古井贡酒	410,038.00	7.12
344	605020	永和股份	409,171.00	7.10
345	603588	高能环境	407,075.00	7.07
346	603118	共进股份	403,146.00	7.00
347	300476	胜宏科技	401,462.00	6.97
348	300263	隆华科技	400,744.00	6.96
349	688119	中钢洛耐	399,760.40	6.94
350	688472	阿特斯	397,759.54	6.91
351	603986	兆易创新	397,646.00	6.90
352	300999	金龙鱼	388,362.00	6.74
353	002821	凯莱英	384,926.00	6.68
354	002121	科陆电子	384,640.00	6.68
355	002039	黔源电力	381,605.00	6.63
356	000089	深圳机场	381,569.00	6.63
357	300565	科信技术	380,426.00	6.61
358	300866	安克创新	378,467.00	6.57
359	600970	中材国际	372,994.00	6.48
360	300768	迪普科技	370,572.00	6.43
361	301069	凯盛新材	370,149.00	6.43
362	600655	豫园股份	366,841.00	6.37
363	302132	中航成飞	364,930.00	6.34
364	605305	中际联合	363,224.00	6.31
365	000301	东方盛虹	362,671.00	6.30
366	002001	新和成	360,736.00	6.26
367	301387	光大同创	359,391.00	6.24
368	600959	江苏有线	359,001.00	6.23
369	000807	云铝股份	358,636.00	6.23
370	600814	杭州解百	357,739.00	6.21
371	689009	九号公司-WD	356,835.86	6.20
372	000039	中集集团	354,566.00	6.16
373	688213	思特威-W	353,750.00	6.14
374	000928	中钢国际	350,509.00	6.09
375	603341	龙旗科技	348,866.00	6.06
376	600728	佳都科技	348,522.00	6.05
377	600583	海油工程	344,769.00	5.99
378	301219	腾远钴业	344,726.00	5.99
379	300054	鼎龙股份	342,563.00	5.95

380	002415	海康威视	342,257.00	5.94
381	603520	司太立	341,069.00	5.92
382	688223	晶科能源	339,527.22	5.90
383	600038	中直股份	338,297.00	5.87
384	600549	厦门钨业	336,120.00	5.84
385	688728	格科微	335,567.70	5.83
386	301031	中熔电气	335,418.00	5.82
387	000538	云南白药	335,018.00	5.82
388	600718	东软集团	331,690.00	5.76
389	300787	海能实业	328,966.00	5.71
390	603185	弘元绿能	328,196.00	5.70
391	001289	龙源电力	328,122.00	5.70
392	605066	天正电气	327,978.00	5.69
393	601168	西部矿业	327,820.00	5.69
394	601127	赛力斯	326,055.00	5.66
395	688365	光云科技	321,455.35	5.58
396	300648	星云股份	321,058.00	5.57
397	600196	复星医药	320,897.00	5.57
398	002587	奥拓电子	318,299.00	5.53
399	002675	东诚药业	314,892.00	5.47
400	600446	金证股份	313,488.00	5.44
401	300320	海达股份	312,974.00	5.43
402	000534	万泽股份	307,142.00	5.33
403	601877	正泰电器	306,280.00	5.32
404	002452	长高电新	305,368.00	5.30
405	600884	杉杉股份	304,326.00	5.28
406	002668	TCL 智家	304,193.08	5.28
407	688009	中国通号	303,023.69	5.26
408	601298	青岛港	298,943.00	5.19
409	688315	诺禾致源	298,909.69	5.19
410	601116	三江购物	298,126.00	5.18
411	600073	光明肉业	298,047.00	5.18
412	300230	永利股份	295,723.00	5.13
413	300643	万通智控	295,109.00	5.12
414	000501	武商集团	292,582.00	5.08
415	301320	豪江智能	292,021.00	5.07
416	000997	新大陆	291,842.00	5.07
417	300735	光弘科技	286,695.00	4.98
418	301266	宇邦新材	283,266.00	4.92
419	688381	帝奥微	282,728.31	4.91
420	600628	新世界	279,500.00	4.85
421	601126	四方股份	277,236.00	4.81
422	002847	盐津铺子	277,156.00	4.81
423	600901	江苏金租	276,431.00	4.80

424	600866	星湖科技	274,761.00	4.77
425	000959	首钢股份	274,160.00	4.76
426	688685	迈信林	272,340.00	4.73
427	002241	歌尔股份	269,875.00	4.69
428	600219	南山铝业	268,665.00	4.67
429	300433	蓝思科技	267,182.00	4.64
430	300413	芒果超媒	266,436.00	4.63
431	601333	广深铁路	265,980.00	4.62
432	600724	宁波富达	263,336.00	4.57
433	000531	穗恒运 A	263,033.00	4.57
434	600780	通宝能源	262,033.00	4.55
435	000739	普洛药业	260,542.00	4.52
436	301589	诺瓦星云	260,336.00	4.52
437	300850	新强联	260,000.00	4.51
438	300382	斯莱克	258,615.00	4.49
439	300602	飞荣达	257,417.00	4.47
440	600497	驰宏锌锗	256,925.00	4.46
441	600649	城投控股	256,013.00	4.45
442	002407	多氟多	253,995.00	4.41
443	688700	东威科技	253,955.46	4.41
444	002698	博实股份	253,823.00	4.41
445	002304	洋河股份	252,759.00	4.39
446	002461	珠江啤酒	251,716.00	4.37
447	600699	均胜电子	251,669.00	4.37
448	002170	芭田股份	251,111.00	4.36
449	600098	广州发展	251,087.00	4.36
450	688207	格灵深瞳	250,063.68	4.34
451	301338	凯格精机	246,378.00	4.28
452	603979	金诚信	244,987.00	4.25
453	300726	宏达电子	243,787.00	4.23
454	600784	鲁银投资	243,363.00	4.23
455	300702	天宇股份	239,510.00	4.16
456	600114	东睦股份	239,459.00	4.16
457	300681	英搏尔	239,216.00	4.15
458	601598	中国外运	235,689.00	4.09
459	688008	澜起科技	235,033.90	4.08
460	601696	中银证券	234,277.00	4.07
461	300852	四会富仕	233,778.00	4.06
462	688280	精进电动-UW	229,864.17	3.99
463	300494	盛天网络	229,014.00	3.98
464	002030	达安基因	228,939.00	3.98
465	000750	国海证券	228,937.00	3.98
466	300762	上海瀚讯	227,726.00	3.95
467	300509	新美星	226,202.00	3.93

468	600320	振华重工	225,895.00	3.92
469	688692	达梦数据	225,655.90	3.92
470	300776	帝尔激光	224,791.00	3.90
471	300124	汇川技术	223,942.00	3.89
472	300634	彩讯股份	218,338.00	3.79
473	301370	国科恒泰	216,812.00	3.76
474	300251	光线传媒	215,544.00	3.74
475	600271	航天信息	215,223.00	3.74
476	600893	航发动力	215,150.00	3.74
477	688582	芯动联科	215,032.27	3.73
478	001872	招商港口	213,905.00	3.71
479	603901	永创智能	210,427.00	3.65
480	601155	新城控股	210,391.00	3.65
481	688509	正元地信	207,805.99	3.61
482	003022	联泓新科	207,707.00	3.61
483	300058	蓝色光标	207,311.00	3.60
484	002391	长青股份	206,435.00	3.58
485	002258	利尔化学	206,031.00	3.58
486	600760	中航沈飞	203,228.00	3.53
487	002215	诺普信	200,628.00	3.48
488	601886	江河集团	199,123.00	3.46
489	600562	国睿科技	198,093.00	3.44
490	002474	榕基软件	197,522.00	3.43
491	688345	博力威	194,176.48	3.37
492	300145	南方泵业	193,986.00	3.37
493	600339	中油工程	193,103.00	3.35
494	688333	铂力特	193,024.02	3.35
495	603855	华荣股份	192,758.00	3.35
496	000543	皖能电力	190,627.00	3.31
497	603605	珀莱雅	190,623.00	3.31
498	002223	鱼跃医疗	189,991.00	3.30
499	600237	铜峰电子	188,675.00	3.28
500	601918	新集能源	188,551.00	3.27
501	002755	奥赛康	186,330.00	3.24
502	600820	隧道股份	184,831.00	3.21
503	600882	妙可蓝多	184,422.00	3.20
504	601077	渝农商行	182,873.00	3.18
505	600707	彩虹股份	180,321.00	3.13
506	300973	立高食品	180,180.00	3.13
507	600096	云天化	180,030.00	3.13
508	300752	隆利科技	179,661.00	3.12
509	688122	西部超导	179,418.40	3.12
510	300666	江丰电子	178,965.00	3.11
511	301510	固高科技	178,694.00	3.10

512	000967	盈峰环境	177,819.00	3.09
513	301112	信邦智能	177,138.00	3.08
514	688173	希荻微	176,348.00	3.06
515	603529	爱玛科技	174,555.00	3.03
516	600918	中泰证券	173,206.00	3.01
517	600438	通威股份	173,086.00	3.01
518	601326	秦港股份	171,608.00	2.98
519	605507	国邦医药	171,372.00	2.98
520	600236	桂冠电力	170,542.00	2.96
521	600273	嘉化能源	170,476.00	2.96
522	002532	天山铝业	169,944.00	2.95
523	688148	芳源股份	169,574.91	2.94
524	600703	三安光电	167,471.00	2.91
525	688772	珠海冠宇	166,765.44	2.90
526	002676	顺威股份	166,356.00	2.89
527	301577	美信科技	165,815.00	2.88
528	688602	康鹏科技	165,777.75	2.88
529	688321	微芯生物	165,641.15	2.88
530	301161	唯万密封	165,454.00	2.87
531	300499	高澜股份	165,139.00	2.87
532	300048	合康新能	164,192.00	2.85
533	003025	思进智能	162,388.00	2.82
534	301267	华夏眼科	162,291.00	2.82
535	601002	晋亿实业	162,161.00	2.82
536	603087	甘李药业	161,702.00	2.81
537	600609	金杯汽车	160,689.00	2.79
538	600335	国机汽车	160,171.00	2.78
539	002153	石基信息	159,704.00	2.77
540	300682	朗新集团	159,355.00	2.77
541	300567	精测电子	159,260.00	2.77
542	301603	乔锋智能	159,112.00	2.76
543	300231	银信科技	158,386.00	2.75
544	688778	厦钨新能	158,108.82	2.75
545	603997	继峰股份	158,039.00	2.74
546	002881	美格智能	155,937.00	2.71
547	002625	光启技术	155,778.00	2.70
548	603308	应流股份	155,764.00	2.70
549	300938	信测标准	155,410.00	2.70
550	300713	英可瑞	155,155.00	2.69
551	000551	创元科技	154,215.00	2.68
552	600827	百联股份	154,011.00	2.67
553	301419	阿莱德	153,869.00	2.67
554	002517	恺英网络	153,551.00	2.67
555	002701	奥瑞金	153,160.00	2.66

556	688717	艾罗能源	152,618.00	2.65
557	002057	中钢天源	152,554.00	2.65
558	600330	天通股份	152,285.00	2.64
559	301516	中远通	151,803.00	2.64
560	600556	天下秀	151,624.00	2.63
561	600850	电科数字	148,445.50	2.58
562	002486	嘉麟杰	147,223.00	2.56
563	002508	老板电器	147,112.00	2.55
564	600637	东方明珠	146,831.00	2.55
565	600597	光明乳业	145,513.00	2.53
566	688232	新点软件	145,056.00	2.52
567	000893	亚钾国际	144,469.00	2.51
568	600736	苏州高新	143,245.00	2.49
569	300772	运达股份	142,802.00	2.48
570	300637	扬帆新材	142,529.00	2.47
571	603717	天域生物	142,057.00	2.47
572	603682	锦和商管	141,235.00	2.45
573	600956	新天绿能	140,646.00	2.44
574	688030	山石网科	139,524.96	2.42
575	300627	华测导航	138,632.00	2.41
576	300146	汤臣倍健	137,027.00	2.38
577	000568	泸州老窖	136,706.00	2.37
578	300177	中海达	134,994.00	2.34
579	300604	长川科技	134,178.00	2.33
580	002714	牧原股份	133,940.00	2.33
581	002709	天赐材料	133,264.00	2.31
582	601083	锦江航运	132,441.00	2.30
583	688786	悦安新材	132,421.34	2.30
584	000768	中航西飞	131,724.00	2.29
585	688676	金盘科技	130,596.00	2.27
586	300285	国瓷材料	130,377.00	2.26
587	601169	北京银行	130,345.00	2.26
588	603890	春秋电子	127,860.00	2.22
589	002487	大金重工	127,770.00	2.22
590	000421	南京公用	124,960.00	2.17
591	002850	科达利	122,535.00	2.13
592	002916	深南电路	121,724.00	2.11
593	000906	浙商中拓	121,701.00	2.11
594	601369	陕鼓动力	120,414.00	2.09
595	002311	海大集团	118,812.00	2.06
596	601519	大智慧	118,354.00	2.06
597	600867	通化东宝	117,802.00	2.05
598	301210	金杨精密	117,447.00	2.04
599	002152	广电运通	117,234.00	2.04

600	002558	巨人网络	117,055.00	2.03
601	600999	招商证券	116,238.00	2.02
602	601888	中国中免	116,084.00	2.02
603	600179	安通控股	115,866.00	2.01
604	300903	科翔股份	115,596.00	2.01
605	300639	凯普生物	115,375.00	2.00
606	600239	云南城投	115,288.00	2.00
607	002479	富春环保	115,237.00	2.00

注：本项及下项 8.4.2、8.4.3 的买入包括基金二级市场上主动的买入、新股、配股、债转股、换股及行权等获得的股票，卖出主要指二级市场上主动的卖出、换股、要约收购、发行人回购及行权等减少的股票，此外，“买入金额”（或“买入股票成本”）、“卖出金额”（或“卖出股票收入”）均按买卖成交金额（成交单价乘以成交数量）填列，不考虑相关交易费用。

8.4.2 累计卖出金额超出期末基金资产净值 2%或前 20 名的股票明细

金额单位：人民币元

序号	股票代码	股票名称	本期累计卖出金额	占期末基金资产净值比例 (%)
1	600519	贵州茅台	9,339,757.00	162.17
2	300750	宁德时代	8,518,399.00	147.91
3	601318	中国平安	6,672,620.00	115.86
4	600036	招商银行	5,958,895.00	103.47
5	000333	美的集团	4,739,695.00	82.30
6	601138	工业富联	4,087,624.00	70.98
7	601166	兴业银行	4,005,742.00	69.56
8	600887	伊利股份	3,805,766.00	66.08
9	600030	中信证券	3,737,033.00	64.89
10	601288	农业银行	3,511,817.00	60.98
11	600690	海尔智家	3,181,292.00	55.24
12	600276	恒瑞医药	3,158,370.00	54.84
13	601899	紫金矿业	3,095,325.00	53.75
14	600104	上汽集团	3,050,612.00	52.97
15	601398	工商银行	3,046,988.00	52.91
16	603501	豪威集团	3,005,708.00	52.19
17	300274	阳光电源	2,981,655.00	51.77
18	000725	京东方 A	2,929,084.00	50.86
19	000425	徐工机械	2,893,788.00	50.25
20	002594	比亚迪	2,871,864.00	49.87
21	688256	寒武纪-U	2,789,165.00	48.43
22	601336	新华保险	2,707,347.00	47.01

23	600050	中国联通	2,701,659.00	46.91
24	601012	隆基绿能	2,695,932.00	46.81
25	600958	东方证券	2,679,854.00	46.53
26	002414	高德红外	2,647,490.00	45.97
27	603379	三美股份	2,637,394.00	45.80
28	601688	华泰证券	2,613,254.00	45.38
29	601668	中国建筑	2,585,474.00	44.89
30	000100	TCL 科技	2,574,839.00	44.71
31	603296	华勤技术	2,568,557.00	44.60
32	601857	中国石油	2,550,865.00	44.29
33	601728	中国电信	2,544,337.00	44.18
34	600547	山东黄金	2,517,829.00	43.72
35	603259	药明康德	2,509,807.00	43.58
36	002027	分众传媒	2,479,962.00	43.06
37	600150	中国船舶	2,459,142.00	42.70
38	600919	江苏银行	2,450,754.00	42.55
39	600011	华能国际	2,427,545.00	42.15
40	601633	长城汽车	2,398,914.00	41.65
41	601898	中煤能源	2,360,099.00	40.98
42	600019	宝钢股份	2,343,932.00	40.70
43	000988	华工科技	2,333,307.00	40.52
44	601328	交通银行	2,320,829.00	40.30
45	600183	生益科技	2,311,053.00	40.13
46	601988	中国银行	2,303,483.00	40.00
47	300408	三环集团	2,301,404.00	39.96
48	600900	长江电力	2,265,685.00	39.34
49	600000	浦发银行	2,251,086.00	39.09
50	600160	巨化股份	2,242,003.00	38.93
51	300015	爱尔眼科	2,239,304.00	38.88
52	601600	中国铝业	2,213,694.00	38.44
53	600704	物产中大	2,205,761.00	38.30
54	601360	三六零	2,204,285.00	38.28
55	601995	中金公司	2,169,924.00	37.68
56	601998	中信银行	2,130,621.00	37.00
57	000166	申万宏源	2,130,528.00	36.99
58	601939	建设银行	2,127,360.00	36.94
59	601628	中国人寿	2,093,499.00	36.35
60	600989	宝丰能源	2,085,054.00	36.20
61	300454	深信服	2,071,042.00	35.96
62	601989	中国重工(退市)	2,066,585.83	35.88
63	300014	亿纬锂能	2,046,773.00	35.54
64	600109	国金证券	2,036,254.00	35.36
65	688981	中芯国际	2,024,225.86	35.15
66	002493	荣盛石化	2,023,507.00	35.14

67	300098	高新兴	2,006,802.00	34.85
68	002236	大华股份	1,967,796.00	34.17
69	601088	中国神华	1,963,365.00	34.09
70	000728	国元证券	1,936,755.00	33.63
71	601311	骆驼股份	1,915,900.00	33.27
72	601211	国泰海通	1,898,358.00	32.96
73	600873	梅花生物	1,887,373.00	32.77
74	300017	网宿科技	1,875,940.00	32.57
75	600482	中国动力	1,873,823.00	32.54
76	300369	绿盟科技	1,873,295.00	32.53
77	000009	中国宝安	1,864,244.00	32.37
78	600176	中国巨石	1,858,823.00	32.28
79	600660	福耀玻璃	1,855,125.00	32.21
80	000975	山金国际	1,846,486.00	32.06
81	601991	大唐发电	1,821,949.00	31.64
82	002244	滨江集团	1,816,950.00	31.55
83	603659	璞泰来	1,795,340.00	31.17
84	002340	格林美	1,794,574.00	31.16
85	601901	方正证券	1,793,281.00	31.14
86	601233	桐昆股份	1,782,786.00	30.96
87	605589	圣泉集团	1,773,498.00	30.79
88	300496	中科创达	1,772,643.00	30.78
89	600487	亨通光电	1,771,660.00	30.76
90	600499	科达制造	1,768,805.00	30.71
91	601225	陕西煤业	1,761,355.00	30.58
92	601919	中远海控	1,754,605.00	30.47
93	000783	长江证券	1,737,565.00	30.17
94	601061	中信金属	1,734,923.00	30.13
95	002129	TCL 中环	1,734,642.00	30.12
96	002624	完美世界	1,728,831.00	30.02
97	601117	中国化学	1,703,782.00	29.58
98	600028	中国石化	1,701,136.00	29.54
99	601658	邮储银行	1,692,754.00	29.39
100	000858	五粮液	1,659,101.00	28.81
101	002706	良信股份	1,656,520.00	28.76
102	000938	紫光股份	1,649,285.00	28.64
103	600188	兖矿能源	1,645,887.00	28.58
104	000063	中兴通讯	1,640,970.00	28.49
105	002179	中航光电	1,635,395.00	28.40
106	600674	川投能源	1,634,401.00	28.38
107	000708	中信特钢	1,627,837.00	28.27
108	300059	东方财富	1,624,930.00	28.22
109	600906	财达证券	1,624,170.00	28.20
110	301165	锐捷网络	1,622,775.20	28.18

111	002202	金风科技	1,621,431.00	28.15
112	002410	广联达	1,608,860.00	27.94
113	603816	顾家家居	1,608,183.00	27.92
114	600031	三一重工	1,602,763.00	27.83
115	600018	上港集团	1,601,918.00	27.82
116	002353	杰瑞股份	1,594,776.00	27.69
117	601607	上海医药	1,582,621.00	27.48
118	600155	华创云信	1,577,369.00	27.39
119	002056	横店东磁	1,560,880.00	27.10
120	002939	长城证券	1,552,344.00	26.95
121	600380	健康元	1,548,915.00	26.90
122	002500	山西证券	1,545,094.00	26.83
123	300593	新雷能	1,521,985.00	26.43
124	600143	金发科技	1,516,059.00	26.32
125	600131	国网信通	1,511,967.00	26.25
126	002475	立讯精密	1,507,998.00	26.18
127	002352	顺丰控股	1,493,406.00	25.93
128	002138	顺络电子	1,491,798.00	25.90
129	600483	福能股份	1,471,592.40	25.55
130	300395	菲利华	1,465,829.00	25.45
131	300168	万达信息	1,465,137.00	25.44
132	000651	格力电器	1,454,257.00	25.25
133	002139	拓邦股份	1,449,892.00	25.18
134	002405	四维图新	1,432,785.00	24.88
135	603267	鸿远电子	1,432,227.00	24.87
136	600885	宏发股份	1,425,866.00	24.76
137	600938	中国海油	1,419,610.53	24.65
138	002446	盛路通信	1,415,382.00	24.58
139	600809	山西汾酒	1,412,461.00	24.53
140	603466	风语筑	1,409,080.00	24.47
141	600398	海澜之家	1,407,987.00	24.45
142	600578	京能电力	1,402,053.00	24.35
143	601111	中国国航	1,398,606.00	24.29
144	600588	用友网络	1,395,640.00	24.23
145	000686	东北证券	1,376,149.00	23.90
146	001979	招商蛇口	1,374,390.00	23.86
147	603225	新风鸣	1,359,610.00	23.61
148	002739	万达电影	1,333,691.00	23.16
149	002373	千方科技	1,326,067.00	23.03
150	300308	中际旭创	1,324,822.00	23.00
151	688111	金山办公	1,324,459.88	23.00
152	000586	汇源通信	1,322,587.00	22.97
153	002206	海利得	1,305,813.00	22.67
154	688235	百济神州-U	1,300,794.70	22.59

155	688512	慧智微-U	1,283,295.93	22.28
156	600166	福田汽车	1,280,507.00	22.23
157	600062	华润双鹤	1,277,804.00	22.19
158	000157	中联重科	1,271,188.00	22.07
159	300888	稳健医疗	1,261,630.00	21.91
160	301239	普瑞眼科	1,261,286.00	21.90
161	605499	东鹏饮料	1,261,117.00	21.90
162	600973	宝胜股份	1,254,526.00	21.78
163	600029	南方航空	1,254,137.00	21.78
164	002078	太阳纸业	1,244,250.00	21.61
165	002230	科大讯飞	1,243,943.00	21.60
166	002434	万里扬	1,242,104.00	21.57
167	600429	三元股份	1,231,896.00	21.39
168	600909	华安证券	1,222,894.00	21.23
169	002049	紫光国微	1,221,826.00	21.22
170	601066	中信建投	1,220,262.00	21.19
171	603678	火炬电子	1,206,605.00	20.95
172	002938	鹏鼎控股	1,201,918.00	20.87
173	600163	中闽能源	1,189,349.00	20.65
174	002920	德赛西威	1,188,500.00	20.64
175	002455	百川股份	1,181,679.00	20.52
176	300498	温氏股份	1,140,188.00	19.80
177	603596	伯特利	1,134,133.00	19.69
178	600298	安琪酵母	1,129,048.65	19.60
179	688387	信科移动-U	1,128,047.90	19.59
180	600288	大恒科技	1,121,526.83	19.47
181	002142	宁波银行	1,105,937.00	19.20
182	000792	盐湖股份	1,105,330.00	19.19
183	300012	华测检测	1,103,931.00	19.17
184	600057	厦门象屿	1,098,925.00	19.08
185	601456	国联民生	1,095,645.00	19.02
186	600933	爱柯迪	1,085,196.00	18.84
187	601601	中国太保	1,084,945.00	18.84
188	600004	白云机场	1,084,704.00	18.83
189	600063	皖维高新	1,080,887.00	18.77
190	002430	杭氧股份	1,076,458.00	18.69
191	600025	华能水电	1,074,552.00	18.66
192	600428	中远海特	1,059,255.00	18.39
193	603236	移远通信	1,057,829.00	18.37
194	300777	中简科技	1,050,499.00	18.24
195	000050	深天马 A	1,050,179.00	18.24
196	002436	兴森科技	1,049,563.00	18.22
197	600941	中国移动	1,037,050.00	18.01
198	688182	灿勤科技	1,021,549.48	17.74

199	600968	海油发展	1,021,069.00	17.73
200	000729	燕京啤酒	1,016,577.00	17.65
201	000987	越秀资本	1,008,583.00	17.51
202	600745	闻泰科技	1,007,697.00	17.50
203	002472	双环传动	1,007,243.00	17.49
204	002010	传化智联	999,107.00	17.35
205	000002	万科 A	995,603.00	17.29
206	002028	思源电气	987,744.00	17.15
207	600643	爱建集团	985,110.00	17.11
208	300502	新易盛	984,827.00	17.10
209	301232	飞沃科技	973,292.00	16.90
210	601766	中国中车	972,366.00	16.88
211	601096	宏盛华源	966,437.00	16.78
212	300057	万顺新材	966,214.00	16.78
213	600415	小商品城	962,312.00	16.71
214	600079	ST 人福	955,375.00	16.59
215	600039	四川路桥	944,109.00	16.39
216	600517	国网英大	941,888.00	16.35
217	688469	芯联集成-U	936,353.85	16.26
218	002011	盾安环境	928,591.00	16.12
219	601808	中海油服	913,309.00	15.86
220	600489	中金黄金	913,056.00	15.85
221	000513	丽珠集团	910,321.00	15.81
222	300043	星辉娱乐	910,176.00	15.80
223	600299	安迪苏	905,195.00	15.72
224	002595	豪迈科技	891,686.00	15.48
225	600348	华阳股份	889,133.00	15.44
226	600795	国电电力	872,841.00	15.16
227	603565	中谷物流	869,786.00	15.10
228	300081	恒信东方	867,385.00	15.06
229	600522	中天科技	864,666.00	15.01
230	002344	海宁皮城	863,455.00	14.99
231	002876	三利谱	852,322.00	14.80
232	600803	新奥股份	848,074.00	14.73
233	600060	海信视像	844,982.00	14.67
234	000936	华西股份	841,871.00	14.62
235	688608	恒玄科技	839,215.42	14.57
236	000156	华数传媒	838,290.00	14.56
237	688012	中微公司	826,076.00	14.34
238	002036	联创电子	825,340.00	14.33
239	600663	陆家嘴	815,289.56	14.16
240	300232	洲明科技	815,209.00	14.16
241	601377	兴业证券	813,975.00	14.13
242	002895	川恒股份	804,898.00	13.98

243	688072	拓荆科技	802,045.46	13.93
244	603325	博隆技术	784,411.20	13.62
245	002906	华阳集团	775,163.00	13.46
246	300355	蒙草生态	766,464.00	13.31
247	002054	德美化工	760,424.00	13.20
248	688475	萤石网络	756,014.09	13.13
249	603288	海天味业	755,685.92	13.12
250	300207	欣旺达	754,766.00	13.11
251	600732	爱旭股份	750,449.00	13.03
252	300984	金沃股份	744,061.00	12.92
253	002284	亚太股份	742,168.00	12.89
254	002299	圣农发展	731,946.00	12.71
255	002080	中材科技	729,739.00	12.67
256	300363	博腾股份	728,780.00	12.65
257	300358	楚天科技	727,409.02	12.63
258	000001	平安银行	713,505.00	12.39
259	600435	北方导航	712,147.00	12.37
260	600995	南网储能	711,448.00	12.35
261	601186	中国铁建	707,500.00	12.28
262	301395	仁信新材	694,070.40	12.05
263	002608	江苏国信	686,567.00	11.92
264	000715	中兴商业	674,048.00	11.70
265	600926	杭州银行	670,452.00	11.64
266	600741	华域汽车	666,877.00	11.58
267	300317	珈伟新能	661,562.00	11.49
268	002063	远光软件	660,151.00	11.46
269	688183	生益电子	658,239.73	11.43
270	600406	国电南瑞	651,724.00	11.32
271	603160	汇顶科技	650,007.00	11.29
272	002782	可立克	648,777.00	11.27
273	688271	联影医疗	647,028.45	11.23
274	002643	万润股份	638,292.00	11.08
275	601319	中国人保	633,720.00	11.00
276	600372	中航机载	632,147.00	10.98
277	002648	卫星化学	626,009.00	10.87
278	002609	捷顺科技	624,755.00	10.85
279	300101	振芯科技	621,062.00	10.78
280	300291	百纳千成	620,476.00	10.77
281	300747	锐科激光	612,361.00	10.63
282	301308	江波龙	607,343.00	10.55
283	601818	光大银行	606,111.00	10.52
284	688041	海光信息	602,951.26	10.47
285	000408	藏格矿业	598,499.00	10.39
286	002683	广东宏大	597,126.00	10.37

287	600125	铁龙物流	596,145.00	10.35
288	000960	锡业股份	581,183.00	10.09
289	600998	九州通	566,329.00	9.83
290	601699	潞安环能	562,303.00	9.76
291	002050	三花智控	560,435.00	9.73
292	002371	北方华创	558,200.90	9.69
293	300972	万辰集团	553,646.00	9.61
294	600595	中孚实业	553,476.00	9.61
295	002463	沪电股份	547,825.00	9.51
296	603708	家家悦	545,415.00	9.47
297	002835	同为股份	543,974.00	9.45
298	002281	光迅科技	542,917.00	9.43
299	688653	康希通信	538,865.51	9.36
300	688334	西高院	535,803.24	9.30
301	600459	贵研铂业	535,038.00	9.29
302	002655	共达电声	533,078.00	9.26
303	000059	华锦股份	527,884.00	9.17
304	002600	领益智造	527,362.00	9.16
305	601717	中创智领	526,893.00	9.15
306	600027	华电国际	524,666.00	9.11
307	601985	中国核电	512,785.00	8.90
308	002997	瑞鹄模具	508,654.00	8.83
309	601009	南京银行	507,663.00	8.82
310	601618	中国中冶	506,131.00	8.79
311	600016	民生银行	501,964.00	8.72
312	600115	中国东航	498,776.00	8.66
313	002946	新乳业	496,909.00	8.63
314	600369	西南证券	495,169.00	8.60
315	002953	日丰股份	491,859.00	8.54
316	600682	南京新百	487,372.00	8.46
317	603799	华友钴业	486,427.00	8.45
318	601555	东吴证券	485,164.00	8.42
319	603085	天成自控	484,258.00	8.41
320	300133	华策影视	476,654.00	8.28
321	300003	乐普医疗	474,988.00	8.25
322	000596	古井贡酒	474,145.00	8.23
323	002203	海亮股份	472,837.00	8.21
324	000921	海信家电	472,441.00	8.20
325	600100	同方股份	469,000.00	8.14
326	002121	科陆电子	467,035.00	8.11
327	300900	广联航空	461,766.00	8.02
328	301291	明阳电气	461,469.00	8.01
329	300476	胜宏科技	460,747.00	8.00
330	301313	凡拓数创	460,463.00	8.00

331	000917	电广传媒	456,579.00	7.93
332	603486	科沃斯	455,223.00	7.90
333	601816	京沪高铁	450,887.00	7.83
334	600662	外服控股	449,924.00	7.81
335	300760	迈瑞医疗	448,229.00	7.78
336	605020	永和股份	447,023.00	7.76
337	000338	潍柴动力	446,675.00	7.76
338	603766	隆鑫通用	445,128.00	7.73
339	603118	共进股份	444,910.00	7.73
340	600037	歌华有线	441,112.00	7.66
341	603986	兆易创新	438,422.00	7.61
342	300365	恒华科技	433,189.00	7.52
343	600733	北汽蓝谷	430,426.00	7.47
344	002821	凯莱英	423,764.00	7.36
345	600981	苏豪汇鸿	422,338.00	7.33
346	002296	辉煌科技	419,375.00	7.28
347	688119	中钢洛耐	417,251.98	7.25
348	603270	金帝股份	412,336.00	7.16
349	603588	高能环境	412,176.00	7.16
350	301220	亚香股份	412,001.00	7.15
351	688472	阿特斯	411,259.11	7.14
352	000807	云铝股份	403,987.00	7.01
353	301069	凯盛新材	401,492.00	6.97
354	301031	中熔电气	398,486.00	6.92
355	605305	中际联合	396,514.00	6.89
356	300263	隆华科技	394,315.00	6.85
357	000301	东方盛虹	391,579.00	6.80
358	603185	弘元绿能	391,452.00	6.80
359	300768	迪普科技	388,370.00	6.74
360	300565	科信技术	386,768.00	6.72
361	000089	深圳机场	385,835.00	6.70
362	302132	中航成飞	385,214.00	6.69
363	688213	思特威-W	384,021.07	6.67
364	601881	中国银河	381,772.00	6.63
365	300866	安克创新	378,584.00	6.57
366	002039	黔源电力	378,046.00	6.56
367	301387	光大同创	373,956.00	6.49
368	603520	司太立	370,262.00	6.43
369	600970	中材国际	368,756.00	6.40
370	300054	鼎龙股份	368,365.00	6.40
371	600728	佳都科技	366,718.00	6.37
372	300648	星云股份	365,425.00	6.35
373	600959	江苏有线	365,328.00	6.34
374	689009	九号公司-WD	364,767.74	6.33

375	600655	豫园股份	363,634.00	6.31
376	601168	西部矿业	362,496.00	6.29
377	600549	厦门钨业	362,413.00	6.29
378	002001	新和成	361,551.00	6.28
379	600583	海油工程	359,865.00	6.25
380	300999	金龙鱼	357,732.00	6.21
381	000039	中集集团	352,639.00	6.12
382	600814	杭州解百	345,986.00	6.01
383	601127	赛力斯	345,533.00	6.00
384	002587	奥拓电子	344,008.00	5.97
385	301219	腾远钴业	342,719.30	5.95
386	688728	格科微	339,561.05	5.90
387	000928	中钢国际	338,686.00	5.88
388	000538	云南白药	338,646.00	5.88
389	600884	杉杉股份	335,304.00	5.82
390	001289	龙源电力	334,116.00	5.80
391	002452	长高电新	333,962.00	5.80
392	600718	东软集团	331,349.00	5.75
393	300320	海达股份	329,388.00	5.72
394	688223	晶科能源	327,418.01	5.69
395	000959	首钢股份	326,800.00	5.67
396	688381	帝奥微	326,621.52	5.67
397	600038	中直股份	324,180.00	5.63
398	300643	万通智控	320,000.00	5.56
399	605066	天正电气	319,861.00	5.55
400	002415	海康威视	319,586.00	5.55
401	000501	武商集团	319,299.00	5.54
402	603341	龙旗科技	318,200.00	5.53
403	688315	诺禾致源	317,319.56	5.51
404	601877	正泰电器	316,031.00	5.49
405	300787	海能实业	313,862.00	5.45
406	000534	万泽股份	313,856.00	5.45
407	002668	TCL 智家	311,202.46	5.40
408	600446	金证股份	309,513.00	5.37
409	601116	三江购物	308,757.00	5.36
410	600073	光明肉业	308,439.00	5.36
411	002675	东诚药业	305,022.00	5.30
412	688009	中国通号	302,302.00	5.25
413	300602	飞荣达	300,713.00	5.22
414	300230	永利股份	296,786.00	5.15
415	601298	青岛港	296,615.00	5.15
416	600196	复星医药	296,185.00	5.14
417	600497	驰宏锌锗	287,952.00	5.00
418	600628	新世界	285,433.00	4.96

419	688685	迈信林	285,280.46	4.95
420	301266	宇邦新材	283,863.00	4.93
421	688280	精进电动-UW	279,281.83	4.85
422	000997	新大陆	278,929.00	4.84
423	300850	新强联	276,734.00	4.81
424	600724	宁波富达	276,184.00	4.80
425	688365	光云科技	275,098.20	4.78
426	002847	盐津铺子	275,018.00	4.78
427	601126	四方股份	274,085.00	4.76
428	688008	澜起科技	273,203.72	4.74
429	688207	格灵深瞳	272,932.37	4.74
430	600780	通宝能源	271,849.00	4.72
431	300413	芒果超媒	271,177.00	4.71
432	300433	蓝思科技	269,516.00	4.68
433	300702	天宇股份	267,248.00	4.64
434	600866	星湖科技	266,902.00	4.63
435	600901	江苏金租	266,825.00	4.63
436	301589	诺瓦星云	263,695.00	4.58
437	000739	普洛药业	262,460.00	4.56
438	300852	四会富仕	261,563.00	4.54
439	002407	多氟多	260,632.00	4.53
440	601333	广深铁路	260,379.00	4.52
441	300735	光弘科技	259,924.90	4.51
442	002170	芭田股份	259,350.00	4.50
443	600699	均胜电子	255,734.00	4.44
444	301320	豪江智能	255,481.00	4.44
445	603979	金诚信	253,074.00	4.39
446	002698	博实股份	253,064.00	4.39
447	300726	宏达电子	252,211.00	4.38
448	601696	中银证券	252,143.00	4.38
449	000531	穗恒运 A	251,888.00	4.37
450	600098	广州发展	251,250.00	4.36
451	002304	洋河股份	250,525.00	4.35
452	301338	凯格精机	250,159.00	4.34
453	300124	汇川技术	249,874.00	4.34
454	600219	南山铝业	249,598.00	4.33
455	601598	中国外运	248,608.00	4.32
456	600784	鲁银投资	248,081.00	4.31
457	300776	帝尔激光	242,749.00	4.22
458	002030	达安基因	240,901.00	4.18
459	300681	英搏尔	240,723.00	4.18
460	688700	东威科技	238,062.34	4.13
461	002461	珠江啤酒	235,290.00	4.09
462	600760	中航沈飞	234,826.00	4.08

463	300509	新美星	234,136.00	4.07
464	600649	城投控股	233,999.00	4.06
465	000750	国海证券	231,824.00	4.03
466	300762	上海瀚讯	228,718.00	3.97
467	688692	达梦数据	226,719.27	3.94
468	300382	斯莱克	223,197.00	3.88
469	002241	歌尔股份	222,525.00	3.86
470	300251	光线传媒	220,792.00	3.83
471	300494	盛天网络	220,228.00	3.82
472	002215	诺普信	219,561.00	3.81
473	003022	联泓新科	219,277.00	3.81
474	688509	正元地信	217,287.05	3.77
475	300058	蓝色光标	215,742.00	3.75
476	603901	永创智能	215,696.00	3.75
477	600320	振华重工	215,543.00	3.74
478	002676	顺威股份	214,632.00	3.73
479	301370	国科恒泰	214,133.00	3.72
480	600114	东睦股份	213,051.00	3.70
481	001872	招商港口	211,682.00	3.68
482	601886	江河集团	211,308.00	3.67
483	688582	芯动联科	210,146.80	3.65
484	688333	铂力特	205,886.00	3.57
485	600271	航天信息	203,594.00	3.54
486	002258	利尔化学	203,534.00	3.53
487	000543	皖能电力	202,698.00	3.52
488	688345	博力威	202,469.28	3.52
489	600562	国睿科技	202,315.00	3.51
490	601155	新城控股	201,256.00	3.49
491	300973	立高食品	200,536.00	3.48
492	600339	中油工程	200,061.00	3.47
493	002474	榕基软件	199,222.00	3.46
494	300145	南方泵业	198,877.00	3.45
495	600893	航发动力	197,331.00	3.43
496	600237	铜峰电子	194,559.00	3.38
497	600820	隧道股份	194,100.00	3.37
498	002391	长青股份	192,948.00	3.35
499	600096	云天化	191,866.00	3.33
500	300634	彩讯股份	191,795.00	3.33
501	688122	西部超导	190,511.12	3.31
502	603855	华荣股份	190,503.00	3.31
503	300499	高澜股份	190,241.00	3.30
504	603605	珀莱雅	189,323.00	3.29
505	002532	天山铝业	188,598.00	3.27
506	600882	妙可蓝多	185,504.00	3.22

507	301510	固高科技	184,779.00	3.21
508	301603	乔锋智能	184,629.00	3.21
509	301112	信邦智能	184,077.00	3.20
510	688173	希荻微	183,818.91	3.19
511	002223	鱼跃医疗	183,815.00	3.19
512	002755	奥赛康	183,598.00	3.19
513	601918	新集能源	181,328.00	3.15
514	600918	中泰证券	180,575.00	3.14
515	301161	唯万密封	180,508.00	3.13
516	000893	亚钾国际	180,307.00	3.13
517	688778	厦钨新能	179,168.04	3.11
518	000967	盈峰环境	179,162.00	3.11
519	601077	渝农商行	177,984.00	3.09
520	300048	合康新能	177,860.00	3.09
521	603529	爱玛科技	176,992.00	3.07
522	300752	隆利科技	176,988.00	3.07
523	600236	桂冠电力	176,645.00	3.07
524	002057	中钢天源	175,509.00	3.05
525	003025	思进智能	175,196.00	3.04
526	603087	甘李药业	174,736.00	3.03
527	601326	秦港股份	174,716.00	3.03
528	688148	芳源股份	174,322.28	3.03
529	600703	三安光电	173,822.00	3.02
530	300567	精测电子	172,831.00	3.00
531	688602	康鹏科技	172,604.59	3.00
532	600707	彩虹股份	172,547.00	3.00
533	603717	天域生物	172,233.00	2.99
534	600273	嘉化能源	172,129.00	2.99
535	600637	东方明珠	171,395.00	2.98
536	601002	晋亿实业	171,086.00	2.97
537	002153	石基信息	170,013.00	2.95
538	301577	美信科技	168,968.00	2.93
539	002517	恺英网络	168,741.00	2.93
540	603308	应流股份	168,105.00	2.92
541	300666	江丰电子	167,840.00	2.91
542	300231	银信科技	167,723.00	2.91
543	605507	国邦医药	166,347.00	2.89
544	300772	运达股份	165,675.00	2.88
545	300938	信测标准	163,244.50	2.83
546	301419	阿莱德	161,441.00	2.80
547	600850	电科数字	161,381.00	2.80
548	000551	创元科技	161,238.00	2.80
549	301267	华夏眼科	160,922.00	2.79
550	603997	继峰股份	160,719.00	2.79

551	002881	美格智能	160,145.00	2.78
552	600335	国机汽车	157,989.00	2.74
553	600609	金杯汽车	157,775.00	2.74
554	301516	中远通	156,460.00	2.72
555	002714	牧原股份	156,445.00	2.72
556	300713	英可瑞	156,174.00	2.71
557	688676	金盘科技	153,188.60	2.66
558	688321	微芯生物	153,099.61	2.66
559	300903	科翔股份	152,876.00	2.65
560	688717	艾罗能源	151,694.00	2.63
561	300637	扬帆新材	151,390.00	2.63
562	688772	珠海冠宇	151,081.70	2.62
563	002486	嘉麟杰	150,921.00	2.62
564	600556	天下秀	150,601.00	2.62
565	002701	奥瑞金	150,565.00	2.61
566	600827	百联股份	149,058.00	2.59
567	002508	老板电器	148,970.00	2.59
568	600597	光明乳业	148,475.00	2.58
569	600330	天通股份	147,004.00	2.55
570	002625	光启技术	146,672.00	2.55
571	300604	长川科技	146,551.00	2.54
572	600956	新天绿能	146,066.00	2.54
573	688232	新点软件	144,468.95	2.51
574	000768	中航西飞	144,282.00	2.51
575	600438	通威股份	143,271.00	2.49
576	600736	苏州高新	142,266.00	2.47
577	688258	卓易信息	141,709.90	2.46
578	603682	锦和商管	141,601.00	2.46
579	002709	天赐材料	141,563.00	2.46
580	000568	泸州老窖	140,004.00	2.43
581	300177	中海达	137,858.00	2.39
582	688786	悦安新材	137,388.00	2.39
583	300285	国瓷材料	135,348.00	2.35
584	601169	北京银行	134,640.00	2.34
585	300627	华测导航	133,577.00	2.32
586	688030	山石网科	132,453.04	2.30
587	601083	锦江航运	131,791.00	2.29
588	002152	广电运通	129,984.00	2.26
589	603890	春秋电子	128,236.00	2.23
590	601888	中国中免	128,146.00	2.23
591	601519	大智慧	127,295.00	2.21
592	000421	南京公用	126,998.00	2.21
593	002020	京新药业	125,045.00	2.17
594	002487	大金重工	124,672.00	2.16

595	600378	昊华科技	122,835.00	2.13
596	002850	科达利	122,748.00	2.13
597	688711	宏微科技	121,167.12	2.10
598	002558	巨人网络	121,009.00	2.10
599	300271	华宇软件	119,660.00	2.08
600	600867	通化东宝	119,389.00	2.07
601	601369	陕鼓动力	118,949.00	2.07
602	600179	安通控股	118,838.00	2.06
603	300682	朗新集团	118,530.00	2.06
604	001286	陕西能源	117,477.00	2.04
605	000906	浙商中拓	116,605.00	2.02
606	300146	汤臣倍健	116,194.00	2.02
607	002169	智光电气	116,149.00	2.02
608	301210	金杨精密	115,326.00	2.00

8.4.3 买入股票的成本总额及卖出股票的收入总额

单位：人民币元

买入股票成本（成交）总额	538,130,933.35
卖出股票收入（成交）总额	561,797,993.69

8.5 期末按债券品种分类的债券投资组合

本基金本报告期末未持有债券。

8.6 期末按公允价值占基金资产净值比例大小排序的前五名债券投资明细

本基金本报告期末未持有债券。

8.7 期末按公允价值占基金资产净值比例大小排序的所有资产支持证券投资明细

本基金本报告期末未持有资产支持证券。

8.8 报告期末按公允价值占基金资产净值比例大小排序的前五名贵金属投资明细

本基金本报告期末未持有贵金属。

8.9 期末按公允价值占基金资产净值比例大小排序的前五名权证投资明细

本基金本报告期末未持有权证。

8.10 本基金投资股指期货的投资政策

本基金可投资股指期货和其他经中国证监会允许的衍生金融产品。本基金投资股指期货根据风险管理的原则，以套期保值为目的，主要选择流动性好、交易活跃的股指期货合约。本基金力争利用股指期货的杠杆作用，降低股票仓位频繁调整的交易成本。本报告期内，本基金投资股指期货符合既定的投资政策和投资目的。

8.11 报告期末本基金投资的国债期货交易情况说明

8.11.1 本期国债期货投资政策

本基金本报告期末未投资国债期货。

8.11.2 本期国债期货投资评价

本基金本报告期末未投资国债期货。

8.12 投资组合报告附注

8.12.1 本基金投资的前十名证券的发行主体中，招商银行股份有限公司在报告编制日前一年内曾受到地方交通运输局、国家金融监督管理总局或其派出机构的处罚。

本基金对上述主体发行的相关证券的投资决策程序符合相关法律法规及基金合同的要求。除上述主体外，本基金投资的其他前十名证券的发行主体本期没有出现被监管部门立案调查，或在报告编制日前一年内受到公开谴责、处罚的情形。

8.12.2 本报告期内，本基金不存在投资的前十名股票超出基金合同规定的备选股票库的情况。

8.12.3 期末其他各项资产构成

单位：人民币元

序号	名称	金额
1	存出保证金	-
2	应收清算款	-
3	应收股利	-
4	应收利息	-
5	应收申购款	5,367.20
6	其他应收款	-
7	待摊费用	-
8	其他	-
9	合计	5,367.20

8.12.4 期末持有的处于转股期的可转换债券明细

本基金本报告期末未持有处于转股期的可转换债券。

8.12.5 期末前十名股票中存在流通受限情况的说明

8.12.5.1 期末指数投资前十名股票中存在流通受限情况的说明

本基金本报告期末指数投资前十名股票中不存在流通受限情况。

8.12.5.2 期末积极投资前五名股票中存在流通受限情况的说明

本基金本报告期末积极投资前五名股票中不存在流通受限情况。

§9 基金份额持有人信息

9.1 期末基金份额持有人户数及持有人结构

份额单位：份

份额级别	持有人户数(户)	户均持有的基金份额	持有人结构			
			机构投资者		个人投资者	
			持有份额	占总份额比例	持有份额	占总份额比例
广发中证 800 指数增强 A	153	20,391.38	0.00	0.00%	3,119,881.56	100.00%
广发中证 800 指数增强 C	512	3,234.50	1,000.70	0.06%	1,655,064.27	99.94%
合计	665	7,181.87	1,000.70	0.02%	4,774,945.83	99.98%

9.2 期末基金管理人的从业人员持有本基金的情况

项目	份额级别	持有份额总数（份）	占基金总份额比例
基金管理人所有从业人员持有本基金	广发中证 800 指数增强 A	1,000.03	0.0321%
	广发中证 800 指数增强 C	0.00	0.0000%
	合计	1,000.03	0.0209%

9.3 期末基金管理人的从业人员持有本开放式基金份额总量区间情况

项目	份额级别	持有基金份额总量的数量区间（万份）
本公司高级管理人员、基金投资和研究部门负责人持有本开放式基金	广发中证 800 指数增强 A	0
	广发中证 800 指数增强 C	0
	合计	0

本基金基金经理持有本开放式基金	广发中证 800 指数增强 A	0
	广发中证 800 指数增强 C	0
	合计	0

§ 10 开放式基金份额变动

单位：份

项目	广发中证 800 指数增强 A	广发中证 800 指数增强 C
基金合同生效日（2025 年 5 月 15 日）基金份额总额	60,078,580.48	166,102,849.44
基金合同生效日起至报告期期末基金总申购份额	10,241,462.26	149,893,549.79
减：基金合同生效日起至报告期期末基金总赎回份额	67,200,161.18	314,340,334.26
基金合同生效日起至报告期期末基金拆分变动份额	-	-
本报告期末基金份额总额	3,119,881.56	1,656,064.97

注：本基金于本报告期间成立，基金合同生效日为 2025 年 5 月 15 日。

§ 11 重大事件揭示

11.1 基金份额持有人大会决议

本报告期内本基金未召开基金份额持有人大会。

11.2 基金管理人、基金托管人的专门基金托管部门的重大人事变动

本报告期内，本基金管理人、本基金托管人的专门基金托管部门未发生重大人事变动。

11.3 涉及基金管理人、基金财产、基金托管业务的诉讼

本报告期内无涉及本基金管理人、基金财产、基金托管业务的诉讼事项。

11.4 基金投资策略的改变

本报告期内本基金投资策略未发生改变。

11.5 为基金进行审计的会计师事务所情况

本基金本报告期内聘请容诚会计师事务所（特殊普通合伙）提供审计服务，本报告年度的审计费用为 20,000 元。

11.6 管理人、托管人及相关从业人员受调查或处罚等情况

11.6.1 管理人受调查或处罚等情况

本报告期内，本基金管理人无受调查或处罚等情况。

11.6.2 管理人相关从业人员受调查或处罚等情况

本报告期内，本基金管理人相关从业人员无受调查或处罚等情况。

11.6.3 托管人受调查或处罚等情况

本报告期内，本基金托管人的基金托管业务履职不涉及受调查或处罚等情况。

11.6.4 托管人相关从业人员受调查或处罚等情况

本报告期内，本基金托管人相关从业人员的基金托管业务履职不涉及受调查或处罚等情况。

11.7 基金租用证券公司交易单元的有关情况

11.7.1 基金租用证券公司交易单元进行股票投资及佣金支付情况

金额单位：人民币元

券商名称	交易单元数量	股票交易		应支付该券商的佣金		备注
		成交金额	占当期股票成交总额的比例	佣金	占当期佣金总量的比例	
财通证券	3	1,098,653,765.09	100.00%	181,281.04	100.00%	-

注：1、选择标准

- (1) 属于公司基金合作券商名单；
- (2) 具备一定的券商交易模式基金合作经验；
- (3) 内控与合规体系健全，相关制度和流程持续完善，风险控制能力较强；
- (4) 中国证监会要求的或公司认为应当具备的其他条件。

2、选择流程

(1) 对拟合作券商进行准入评估。本基金管理人对符合上述标准、且有合作意愿的券商进行评估并确定合作券商。

(2) 协议签署。本基金管理人与选定的合作券商、托管人签订经纪服务协议。

3、本基金使用券商结算模式，本报告期内本基金选择财通证券作为证券经纪商，证券经纪商财通证券与基金管理人不存在关联方关系。

11.7.2 基金租用证券公司交易单元进行其他证券投资的情况

金额单位：人民币元

券商名称	债券交易		债券回购交易		权证交易	
	成交金额	占当期债券成交总额的比例	成交金额	占当期债券回购成交总额的比例	成交金额	占当期权证成交总额的比例
财通证券	88,405,583.44	100.00%	336,905,000.00	100.00%	-	-

11.8 其他重大事件

序号	公告事项	法定披露方式	法定披露日期
1	广发中证 800 指数增强型证券投资基金基金合同及招募说明书提示性公告	中国证监会规定报刊及网站	2025-03-24
2	关于广发中证 800 指数增强型证券投资基金延长募集期的公告	中国证监会规定报刊及网站	2025-04-25
3	关于广发中证 800 指数增强型证券投资基金提前结束募集的公告	中国证监会规定报刊及网站	2025-05-13
4	广发中证 800 指数增强型证券投资基金基金合同生效公告	中国证监会规定报刊及网站	2025-05-16
5	关于广发中证 800 指数增强型证券投资基金开放日常申购、赎回、转换和定期定额投资业务的公告	中国证监会规定报刊及网站	2025-05-21
6	关于广发中证 800 指数增强型证券投资基金暂停个人投资者申购（含转换转入、定期定额和不定额投资）业务的公告	中国证监会规定报刊及网站	2025-06-10
7	关于广发中证 800 指数增强型证券投资基金恢复个人投资者申购（含转换转入、定期定额和不定额投资）业务的公告	中国证监会规定报刊及网站	2025-07-17
8	关于广发中证 800 指数增强型证券投资基金暂停个人投资者申购（含转换转入、定期定额和不定额投资）业务的公告	中国证监会规定报刊及网站	2025-08-16
9	关于广发中证 800 指数增强型证券投资基金恢复个人投资者申购（含转换转入、定期定额和不定额投资）业务的公告	中国证监会规定报刊及网站	2025-09-22
10	关于广发中证 800 指数增强型证券投资基金暂停个人投资者申购（含转换转入、定期定额和不定额投资）业务的公告	中国证监会规定报刊及网站	2025-09-24
11	广发基金管理有限公司关于旗下基金 2025 年第 3 季度报告提示性公告	中国证监会规定报刊及网站	2025-10-28
12	关于广发中证 800 指数增强型证券投资基金恢复个人投资者申购（含转换转入、定期定额和不定额投资）业务的公告	中国证监会规定报刊及网站	2025-12-17

§ 12 影响投资者决策的其他重要信息

12.1 报告期内单一投资者持有基金份额比例达到或超过 20%的情况

投资者类别	报告期内持有基金份额变化情况					报告期末持有基金情况	
	序号	持有基金份额比例达到或者超过20%的时间区间	期初份额	申购份额	赎回份额	持有份额	份额占比
机构	1	20250515-20250814	100,016,666.67	-	100,016,666.67	-	-
	2	20250930-20251012,20251030-20251215	-	18,853,898.46	18,853,898.46	-	-
	3	20250919-20251030	-	28,918,449.97	28,918,449.97	-	-
	4	20250515-20250608,20250716-20250921	50,010,000.00	94,885,662.78	144,895,662.78	-	-
产品特有风险							
<p>报告期内，本基金存在单一投资者持有份额比例达到或超过20%的情况，由此可能导致的特有风险主要包括：</p> <p>1、当投资者持有份额占比较为集中时，个别投资者的大额赎回可能会对基金资产运作及净值表现产生较大影响；</p> <p>2、在极端情况下，基金管理人可能无法以合理价格及时变现基金资产以应对投资者的赎回申请，可能带来流动性风险；</p> <p>3、当个别投资者大额赎回引发巨额赎回，基金管理人可能根据基金合同约定决定部分延期赎回或暂停接受基金的赎回申请，可能影响投资者赎回业务办理；</p> <p>4、在特定情况下，当个别投资者大额赎回，可能导致本基金资产规模和基金份额持有人数量未能满足合同约定，基金还可能面临转换运作方式、与其他基金合并或者终止基金合同等情形；</p> <p>5、在召开持有人大会并对审议事项进行投票表决时，持有基金份额占比较高的投资者可能拥有较大话语权。</p> <p>本基金管理人将对基金的大额申赎进行审慎评估并合理应对，完善流动性风险管控机制，切实保护持有人利益。</p>							

§ 13 备查文件目录

13.1 备查文件目录

- (一) 中国证监会准予广发中证 800 指数增强型证券投资基金注册募集的文件
- (二) 《广发中证 800 指数增强型证券投资基金基金合同》
- (三) 《广发基金管理有限公司开放式基金业务规则》
- (四) 《广发中证 800 指数增强型证券投资基金托管协议》

(五) 法律意见书

13.2 存放地点

广东省广州市海珠区琶洲大道东 1 号保利国际广场南塔 31-33 楼

13.3 查阅方式

1. 书面查阅：投资者可在营业时间免费查阅，也可按工本费购买复印件；
2. 网站查阅：基金管理人网址 www.gffunds.com.cn。

广发基金管理有限公司

二〇二六年三月三十日