

信澳核心智选混合型证券投资基金
2025 年年度报告
2025 年 12 月 31 日

基金管理人：信达澳亚基金管理有限公司

基金托管人：华泰证券股份有限公司

报告送出日期：二〇二六年三月三十日

§1 重要提示及目录

1.1 重要提示

基金管理人的董事会、董事保证本报告所载资料不存在虚假记载、误导性陈述或重大遗漏，并对其内容的真实性、准确性和完整性承担个别及连带的法律责任。本年度报告已经三分之二以上独立董事签字同意，并由董事长签发。

基金托管人华泰证券股份有限公司根据本基金合同规定，于 2026 年 3 月 27 日复核了本报告中的财务指标、净值表现、利润分配情况、财务会计报告、投资组合报告等内容，保证复核内容不存在虚假记载、误导性陈述或者重大遗漏。

基金管理人承诺以诚实信用、勤勉尽责的原则管理和运用基金资产，但不保证基金一定盈利。

基金的过往业绩并不代表其未来表现。投资有风险，投资者在作出投资决策前应仔细阅读本基金的招募说明书及其更新。

本报告中财务资料已经审计。安永华明会计师事务所（特殊普通合伙）为本基金出具了标准无保留意见的审计报告，请投资者注意阅读。

本报告期自 2025 年 1 月 1 日起至 12 月 31 日止。

1.2 目录

§1 重要提示及目录	1
1.1 重要提示	1
1.2 目录	2
§2 基金简介	4
2.1 基金基本情况	4
2.2 基金产品说明	4
2.3 基金管理人和基金托管人	4
2.4 信息披露方式	5
2.5 其他相关资料	5
§3 主要财务指标、基金净值表现及利润分配情况	5
3.1 主要会计数据和财务指标	5
3.2 基金净值表现	6
3.3 过去三年基金的利润分配情况	9
§4 管理人报告	9
4.1 基金管理人及基金经理情况	9
4.2 管理人对报告期内本基金运作合规守信情况的说明	10
4.3 管理人对报告期内公平交易情况的专项说明	10
4.4 管理人对报告期内基金的投资策略和业绩表现的说明	11
4.5 管理人对宏观经济、证券市场及行业走势的简要展望	13
4.6 管理人内部有关本基金的监察稽核工作情况	14
4.7 管理人对报告期内基金估值程序等事项的说明	14
4.8 管理人对报告期内基金利润分配情况的说明	15
4.9 报告期内管理人对本基金持有人数或基金资产净值预警情形的说明	15
§5 托管人报告	15
5.1 报告期内本基金托管人合规守信情况声明	15
5.2 托管人对报告期内本基金投资运作合规守信、净值计算、利润分配等情况的说明	15
5.3 托管人对本年度报告中财务信息等内容的真实、准确和完整发表意见	15
§6 审计报告	16
§7 年度财务报表	18
7.1 资产负债表	18
7.2 利润表	19
7.3 净资产变动表	20
7.4 报表附注	22
§8 投资组合报告	54
8.1 期末基金资产组合情况	54
8.2 期末按行业分类的股票投资组合	55
8.3 期末按公允价值占基金资产净值比例大小排序的所有股票投资明细	55
8.4 报告期内股票投资组合的重大变动	62
8.5 期末按债券品种分类的债券投资组合	97
8.6 期末按公允价值占基金资产净值比例大小排序的前五名债券投资明细	97
8.7 期末按公允价值占基金资产净值比例大小排序的所有资产支持证券投资明细	98

8.8	报告期末按公允价值占基金资产净值比例大小排序的前五名贵金属投资明细	98
8.9	期末按公允价值占基金资产净值比例大小排名的前五名权证投资明细	98
8.10	本基金投资股指期货的投资政策	98
8.11	报告期末本基金投资的国债期货交易情况说明	98
8.12	投资组合报告附注	98
§9	基金份额持有人信息	99
9.1	期末基金份额持有人户数及持有人结构	99
9.2	期末基金管理人的从业人员持有本基金的情况	100
9.3	期末基金管理人的从业人员持有本开放式基金份额总量区间的情况	100
§10	开放式基金份额变动	100
§11	重大事件揭示	101
11.1	基金份额持有人大会决议	101
11.2	基金管理人、基金托管人的专门基金托管部门的重大人事变动	101
11.3	涉及基金管理人、基金财产、基金托管业务的诉讼	101
11.4	基金投资策略的改变	101
11.5	为基金进行审计的会计师事务所情况	101
11.6	管理人、托管人及相关从业人员受调查或处罚等情况	102
11.7	基金租用证券公司交易单元的有关情况	102
11.8	其他重大事件	103
§12	影响投资者决策的其他重要信息	105
12.1	报告期内单一投资者持有基金份额比例达到或超过 20% 的情况	105
12.2	影响投资者决策的其他重要信息	106
§13	备查文件目录	106
13.1	备查文件目录	106
13.2	存放地点	106
13.3	查阅方式	106

§2 基金简介

2.1 基金基本情况

基金名称	信澳核心智选混合型证券投资基金	
基金简称	信澳核心智选混合	
基金主代码	020158	
交易代码	020158	
基金运作方式	契约型开放式	
基金合同生效日	2024 年 2 月 2 日	
基金管理人	信达澳亚基金管理有限公司	
基金托管人	华泰证券股份有限公司	
报告期末基金份额总额	177,465,868.42 份	
基金合同存续期	不定期	
下属分级基金的基金简称	信澳核心智选混合 A	信澳核心智选混合 C
下属分级基金的交易代码	020158	020159
报告期末下属分级基金的份额总额	69,997,530.42 份	107,468,338.00 份

2.2 基金产品说明

投资目标	在控制风险的前提下，力争获得超越业绩比较基准的投资回报。
投资策略	本基金投资策略主要包括资产配置策略、股票投资策略、存托凭证投资策略、港股通标的股票投资策略、债券投资策略、资产支持证券投资策略、可转换债券及可交换债券投资策略、股指期货投资策略。
业绩比较基准	沪深 300 指数收益率*90%+中证港股通综合指数收益率*5%+银行活期存款利率(税后)*5%
风险收益特征	本基金为混合型基金，理论上其预期风险与预期收益高于债券型基金和货币市场基金，低于股票型基金。本基金投资港股通标的股票的，需承担港股通机制下因投资环境、投资标的、市场制度以及交易规则等差异带来的特有风险。

2.3 基金管理人和基金托管人

项目		基金管理人	基金托管人
名称		信达澳亚基金管理有限公司	华泰证券股份有限公司
信息披露 负责人	姓名	余源志	刘强
	联系电话	0755-83172666	025-83387812
	电子邮箱	service@fscinda.com	liuqiang023506@htsc.com

客户服务电话	400-8888-118	95597
传真	0755-83196151	025-83387215
注册地址	广东省深圳市南山区粤海街道海珠社区科苑南路 2666 号中国华润大厦 L1001	江苏省南京市江东中路 228 号
办公地址	广东省深圳市南山区粤海街道科苑南路 2666 号中国华润大厦 10 层	江苏省南京市江东中路 228 号
邮政编码	518054	210009
法定代表人	方敬	张伟

2.4 信息披露方式

本基金选定的信息披露报纸名称	中国证券报
登载基金年度报告正文的管理人互联网网址	www.fscinda.com
基金年度报告备置地点	广东省深圳市南山区粤海街道科苑南路 2666 号中国华润大厦 10 层

2.5 其他相关资料

项目	名称	办公地址
会计师事务所	安永华明会计师事务所(特殊普通合伙)	北京市东城区东长安街 1 号东方广场安永大楼 17 层
注册登记机构	信达澳亚基金管理有限公司	广东省深圳市南山区粤海街道科苑南路 2666 号中国华润大厦 10 层

§3 主要财务指标、基金净值表现及利润分配情况

3.1 主要会计数据和财务指标

金额单位：人民币元

3.1.1 期间数据和指标	2025 年		2024 年 2 月 2 日(基金合同生效日)至 2024 年 12 月 31 日	
	信澳核心智选混合 A	信澳核心智选混合 C	信澳核心智选混合 A	信澳核心智选混合 C
本期已实现收益	21,588,617.11	11,952,388.71	192,153.27	765,798.29
本期利润	23,208,280.07	14,519,931.06	524,960.70	637,750.83
加权平均基金份额本期利润	0.4122	0.3309	0.0479	0.0152
本期加权平均净值利润率	33.11%	27.04%	4.84%	1.52%

本期基金份额净值增长率	22.93%	22.20%	7.87%	7.28%
3.1.2 期末数据和指标	2025 年末		2024 年末	
	信澳核心智选混合 A	信澳核心智选混合 C	信澳核心智选混合 A	信澳核心智选混合 C
期末可供分配利润	22,816,998.80	33,423,139.05	246,651.96	477,879.07
期末可供分配基金份额利润	0.3260	0.3110	0.0787	0.0728
期末基金资产净值	92,814,529.22	140,891,477.05	3,381,173.08	7,041,110.59
期末基金份额净值	1.3260	1.3110	1.0787	1.0728
3.1.3 累计期末指标	2025 年末		2024 年末	
	信澳核心智选混合 A	信澳核心智选混合 C	信澳核心智选混合 A	信澳核心智选混合 C
基金份额累计净值增长率	32.60%	31.10%	7.87%	7.28%

注：1、本期已实现收益指基金本期利息收入、投资收益、其他收入（不含公允价值变动收益）扣除相关费用后的余额，本期利润为本期已实现收益加上本期公允价值变动收益。

2、上述业绩指标不包括持有人交易投资组合的各项费用，计入费用后实际收益水平要低于所列数字。

3.2 基金净值表现

3.2.1 基金份额净值增长率及其与同期业绩比较基准收益率的比较

信澳核心智选混合 A

阶段	份额净值增长率①	份额净值增长率标准差②	业绩比较基准收益率③	业绩比较基准收益率标准差④	①—③	②—④
过去三个月	2.20%	0.76%	-0.56%	0.90%	2.76%	-0.14%
过去六个月	17.52%	0.74%	16.23%	0.85%	1.29%	-0.11%
过去一年	22.93%	0.84%	17.29%	0.92%	5.64%	-0.08%
自基金合同生效起至今	32.60%	1.00%	42.69%	1.10%	-10.09%	-0.10%

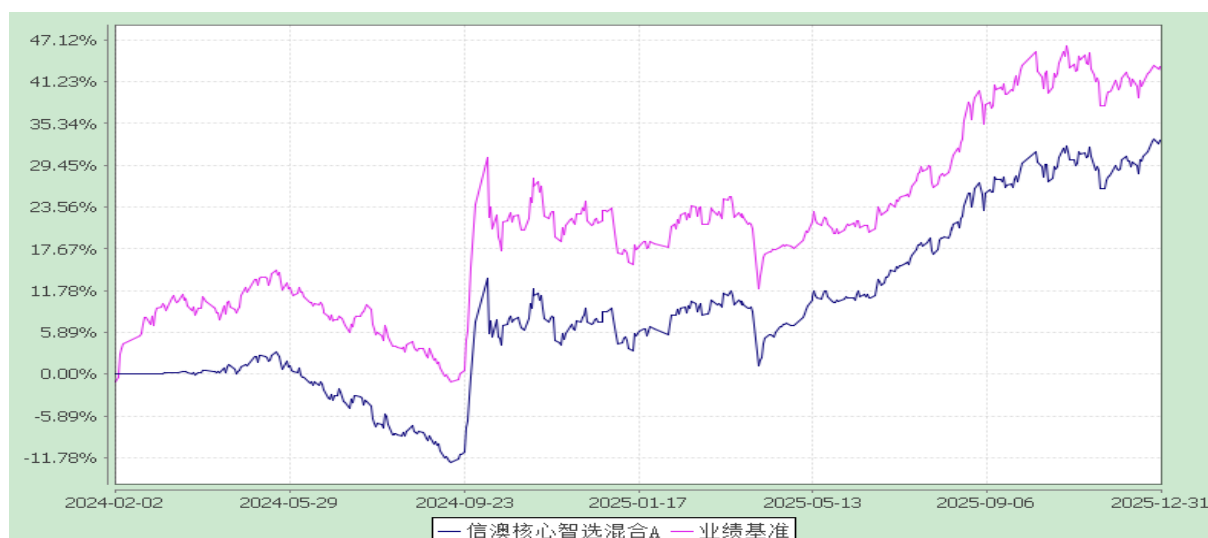
信澳核心智选混合 C

阶段	份额净值增长率①	份额净值增长率标准差②	业绩比较基准收益率③	业绩比较基准收益率标准差④	①—③	②—④
过去三个月	2.20%	0.76%	-0.56%	0.90%	2.76%	-0.14%
过去六个月	17.52%	0.74%	16.23%	0.85%	1.29%	-0.11%
过去一年	22.93%	0.84%	17.29%	0.92%	5.64%	-0.08%
自基金合同生效起至今	32.60%	1.00%	42.69%	1.10%	-10.09%	-0.10%

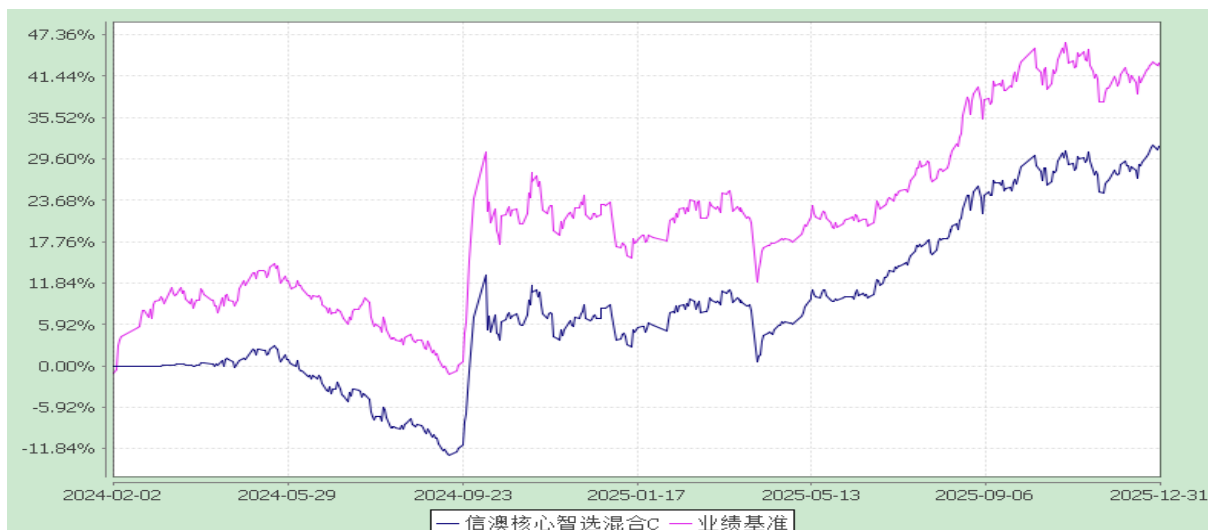
				④		
过去三个月	2.05%	0.76%	-0.56%	0.90%	2.61%	-0.14%
过去六个月	17.17%	0.74%	16.23%	0.85%	0.94%	-0.11%
过去一年	22.20%	0.84%	17.29%	0.92%	4.91%	-0.08%
自基金合同生效起至今	31.10%	1.00%	42.69%	1.10%	-11.59%	-0.10%

3.2.2 自基金合同生效以来基金份额累计净值增长率变动及其与同期业绩比较基准收益率变动的比较

信澳核心智选混合 A 累计净值增长率与业绩比较基准收益率的历史走势对比图
(2024 年 2 月 2 日至 2025 年 12 月 31 日)



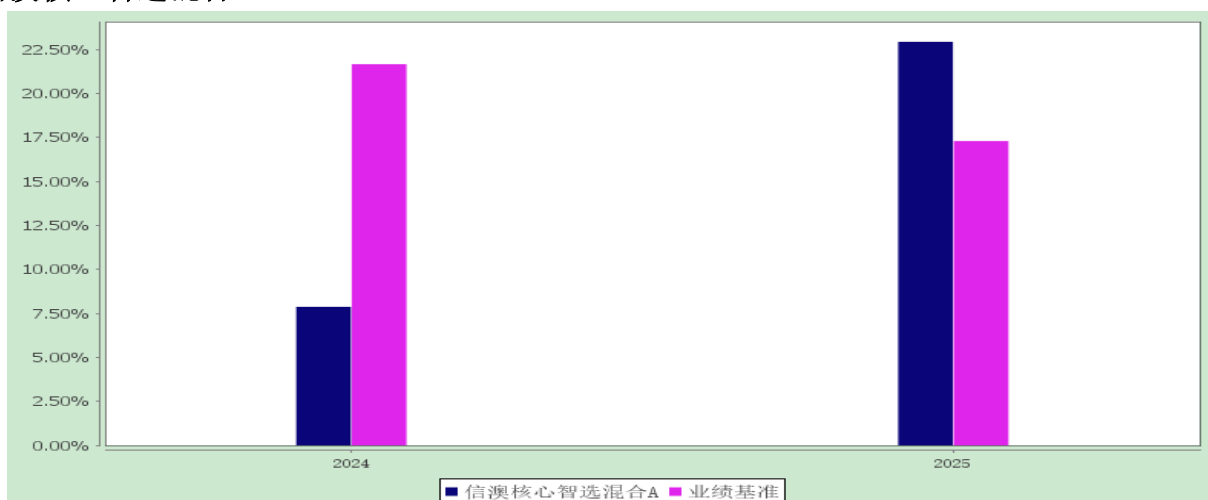
信澳核心智选混合 C 累计净值增长率与业绩比较基准收益率的历史走势对比图
(2024 年 2 月 2 日至 2025 年 12 月 31 日)



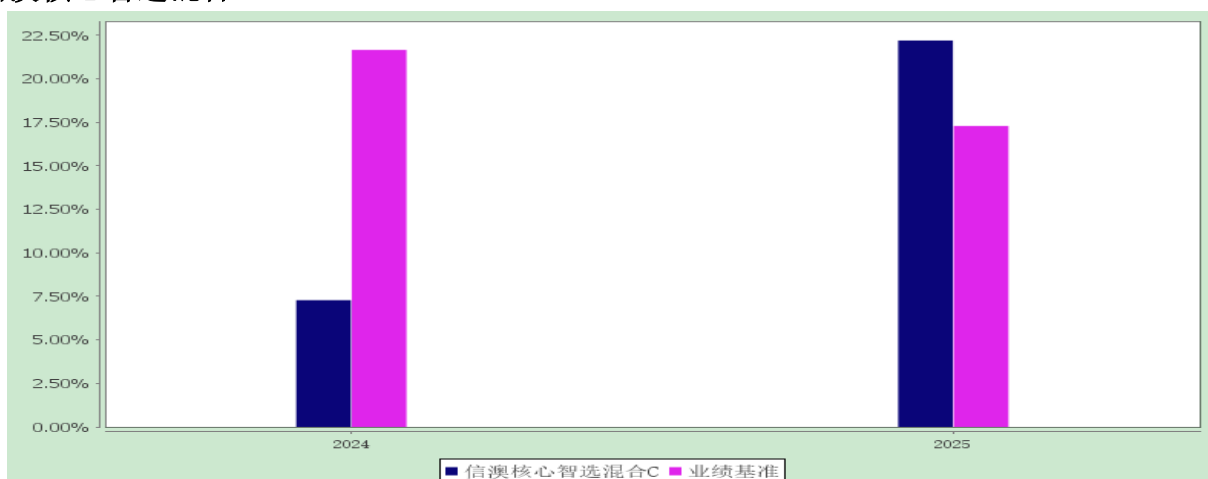
3.2.3 自基金合同生效以来基金每年净值增长率及其与同期业绩比较基准收益率的比较

自基金合同生效以来净值增长率与业绩比较基准收益率的柱形对比图

信澳核心智选混合 A



信澳核心智选混合 C



注：基金合同生效当年按照实际存续期计算。

3.3 过去三年基金的利润分配情况

过去三年基金无利润分配情况。

§4 管理人报告

4.1 基金管理人及基金经理情况

4.1.1 基金管理人及其管理基金的经验

本基金管理人信达澳亚基金管理有限公司（原“信达澳银基金管理有限公司”，以下简称“公司”）经中国证监会批准（批准文号：中国证监会证监基金字[2006]71号文）成立于2006年6月5日成立。公司注册资本1亿元人民币，总部设在中国深圳，在北京和上海设有分公司，是由中国信达资产管理股份有限公司（以下简称“中国信达”）和澳大利亚联邦银行全资子公司设立的合资公司。2015年5月22日，信达证券股份有限公司受让中国信达资产管理股份有限公司持有的股权，与East Topco Limited共同持有公司股份，持股比例分别为54%和46%。2022年3月21日，由于公司外方股东的实际控制人变更，以及公司国际化发展战略需要，公司正式更名为信达澳亚基金管理有限公司。2025年6月5日，经中国证券监督管理委员会核准，公司实际控制人由中华人民共和国财政部变更为中央汇金投资有限公司，公司控股股东仍为信达证券股份有限公司。截至2025年12月31日，公司共管理94只公募基金产品。

4.1.2 基金经理（或基金经理小组）及基金经理助理的简介

姓名	职务	任本基金的基金经理（助理）期限		证券从业年限	说明
		任职日期	离任日期		
林景艺	本基金的基金经理	2024-02-02	-	15年	北京大学管理学硕士、理学硕士。2010年起于博时基金管理有限公司先后任量化分析师、基金经理助理、基金经理。2023年3月加入信达澳亚基金管理有限公司任量化投资部总监。曾任信澳国企智选混合基金基金经理（2024年5月28日起至2026年1月28日）。现任信澳宁隽智选混合基金基金经

				理（2023 年 12 月 20 日至今）、信澳鑫悦智选 6 个月持有期混合基金基金经理（2023 年 12 月 28 日起至今）、信澳核心智选混合基金基金经理（2024 年 2 月 2 日起至今）、信澳红利智选混合基金基金经理（2024 年 3 月 20 日起至今）、信澳鑫怡债券基金基金经理（2025 年 3 月 18 日起至今）、信澳星瑞智选混合基金基金经理（2025 年 3 月 18 日起至今）、信澳信利 6 个月持有期债券基金基金经理（2025 年 9 月 19 日起至今）、信澳鑫丰债券基金基金经理（2025 年 12 月 30 日起至今）。
--	--	--	--	--

注：1、基金经理的任职日期、离任日期为根据公司决定确定的任职或离任日期。
2、证券从业的含义遵从行业协会从业人员资格管理办法的相关规定等。

4.2 管理人对报告期内本基金运作遵规守信情况的说明

本报告期内，本基金管理人严格遵守《证券投资基金法》、《证券投资基金销售管理办法》、《公开募集证券投资基金运作管理办法》、基金合同和其他有关法律法规、监管部门的相关规定，依照诚实信用、勤勉尽责、安全高效的原则管理和运用基金资产，在严格控制投资风险的基础上，为基金持有人谋求最大利益，没有发生损害基金持有人利益的行为。

4.3 管理人对报告期内公平交易情况的专项说明

4.3.1 公平交易制度和控制方法

本基金管理人根据《证券投资基金管理公司公平交易制度指导意见》和《信达澳亚基金管理有限公司公平交易实施办法》在投资决策、交易执行、风险监控等环节建立了严谨的内控制度，确保在投资管理活动中公平对待不同投资组合，维护投资者的利益。

本基金管理人通过建立科学的投资决策体系，严谨的公平交易机制，加强交易执行环节的内部控制，并通过工作制度、业务流程和技术手段保证公平交易原则的贯彻，确保不同投资组合在买卖同一证券时，按照比例分配的原则在各投资组合间公平分配交易量，严格控制不同投资组合之间的同日反向交易，严格禁止可能导致不公平交易和利益

输送的同日反向交易。

本基金管理人通过风险监控信息系统对不同投资组合同向交易进行公平交易分析，分别于每季度和每年度对本基金管理人管理的不同投资组合的整体收益率差异、分投资类别(股票、债券)的收益率差异等进行分析，形成公平交易制度执行情况分析报告。通过对投资交易行为的监控、分析评估和信息披露来加强对公平交易过程和结果的监督。若发现涉嫌违背公平交易原则的行为，及时向公司管理层汇报并采取相关控制和改进措施。

4.3.2 公平交易制度的执行情况

本基金管理人已经建立了投资决策及交易内控制度，确保在投资管理活动中公平对待不同投资组合，维护投资者的利益。本基金管理人建立了严谨的公平交易机制，确保不同基金在买卖同一证券时，按照比例分配的原则在各基金间公平分配交易量。公司对报告期内公司所管理的不同投资组合的整体收益率差异、分投资类别（股票、债券）的收益率差异进行了分析；利用数据统计和重点审查价差原因相结合的方法，对连续四个季度内、不同时间窗口（日内、3 日内、5 日内）公司管理的不同投资组合同向交易价差进行了分析；对部分债券一级市场申购、非公开发行股票申购等以公司名义进行的交易进行了审核和监控，未发现公司所管理的投资组合存在违反公平交易原则的情形。

4.3.3 异常交易行为的专项说明

本基金本报告期内未出现异常交易的情况。本报告期内，本公司所有投资组合参与的交易所公开竞价同日反向交易成交较少的单边交易量未出现超过该证券当日成交量的 5% 的情况。投资组合经理因投资组合的投资策略而发生同日反向交易，未导致不公平交易和利益输送。

4.4 管理人对报告期内基金的投资策略和业绩表现的说明

4.4.1 报告期内基金投资策略和运作分析

2025 年，全球宏观经济呈现“分化中温和复苏”格局，中国经济以 5.0% 的 GDP 增速稳居世界主要经济体前列，全年经济总量突破 140 万亿元人民币，成为全球增长的重要稳定器。国内需求结构持续优化，最终消费支出对经济增长贡献率超五成，新质生产力加速落地，人工智能、生物医药、机器人等战略性新兴产业表现亮眼，制造业增加值连

续 16 年居全球首位。A 股市场在政策预期改善与新技术不断突破的双轮驱动下，走出了一轮主题突出、结构特征鲜明的牛市行情。市场风格上，一季度小盘表现突出，三季度成长风格接续，成为主导力量。科创创业 50 指数全年涨幅超过 60%，清晰勾勒出科技成长作为全年核心主线的强劲轨迹。行业上，中信一级行业中有色金属和电子接近翻番，而煤炭和食品饮料还在回撤，进一步显示出市场的极端结构分化。沪深 300 全年上涨 17.66%，显示市场虽结构分化，但整体韧性强劲。

本基金专注于“指数+”策略，采用量化方法，通过对基准的分析，选择合适的因子构建模型，在全市场范围内选择股票，并在风险模型的帮助下有效控制对基准的偏离，目标是在一定的跟踪误差范围内实现对基准的持续超越。相较于传统的主动量化策略，“指数+”产品更加重视对基准的分析和偏离；相较于传统指数增强产品，“指数+”策略摆脱了传统控制成分股暴露的限制，将主动风险放在更高性价比的地方。

本基金以沪深 300 为基准，对标沪深 300 指数的行业和风格，运用多因子模型从全市场可投股票池中优选模型打分高的标的来配置。其中，量化打分逻辑从基本面价值出发，综合考虑个股的估值、质量、成长性和当前交易特征等多方面信息。我们更加注重基本面信息在模型中的作用，而不仅仅依赖于相对黑箱的机器学习技术，所有因子设计和策略设计都基于人类的洞见，可解释、可分析、可验证。在量化方法下，在行业和风格上我们对标沪深 300，个股持仓方面会相对分散。因为模型会高配基本面情况较好且估值较为低估的股票，所以在整体风格上我们相对沪深 300 指数会有更多价值风格的暴露，同时因为分散的持仓我们也会天然会有一些相对中盘的暴露。2025 年在市场的成长股牛市行情中，本基金净值跑赢沪深 300 指数，超额收益一部分来自于我们在全市场选股的分散效应，另一部分来自于模型中成长类和分析师预期类因子的突出贡献。在未来我们也会保持策略定力，在风格和行业上对标基准，注重在风格和行业内的多因子选股，发挥量化投资在广度上的选股优势和在跟踪误差上的风控特色。

4.4.2 报告期内基金的业绩表现

截至报告期末，A 类基金份额：基金份额净值为 1.3260 元，份额累计净值为 1.3260 元，本报告期内，本基金份额净值增长率为 22.93%，同期业绩比较基准收益率为 17.29%。

截至报告期末，C类基金份额：基金份额净值为 1.3110 元，份额累计净值为 1.3110 元，本报告期内，本基金份额净值增长率为 22.20%，同期业绩比较基准收益率为 17.29%。

4.5 管理人对宏观经济、证券市场及行业走势的简要展望

回顾 2025 年，市场主要受估值修复动能推动；而展望 2026 年，核心驱动力有望从估值回归切换至企业盈利预期的实质性改善。这一转换的基础在于宏观环境的积极变化：国内政策预计将保持稳健中性，为经济内生修复提供稳定预期；与此同时，海外主要经济体可能开启的流动性宽松周期，有望与国内环境形成阶段性“共振窗口”，为市场提供相对充裕的流动性支持。

宏观方面，2026 年经济基本面改善的确定性较前一年有所增强。随着前期系列宏观政策持续发力，国内经济数据呈现逐步修复态势。货币政策维持适度宽松取向，财政政策有望延续积极基调，共同推动信用周期企稳回升。更为关键的是，作为培育新质生产力的关键年份，在战略性新兴产业与未来产业上的政策聚焦，将为经济增长注入持续的结构性动力。企业盈利层面，考虑到库存周期、产能周期与地产周期的演进，自 2021 年下半年开启的产能下行周期或渐近尾声，部分受内需与供给侧压力压制已久的消费及制造板块，具备困境反转的潜力。预计全年 A 股企业盈利增速将实现回升，构成市场最坚实的支撑。

市场结构与风格方面，预计将呈现多线索并行的格局。首先，CPI 同比有望转正，标志着经济需求端的进一步回暖。行业景气度将呈现扩散态势，业绩改善的行业数量有望增加。第二，在经历过去数年深刻的供给侧调整后，部分供需格局趋于优化的传统行业，其相对表现有望提升；而 2025 年表现抢眼的成长板块，其相对优势可能随自身估值消化和中下游盈利改善而有所收敛，市场的风格表现将更为均衡。

估值与策略应对层面，当前 A 股及港股市场整体估值在全球范围内仍具吸引力，但市场情绪已呈现回暖迹象，部分结构性板块估值处于历史较高分位。在此环境下，投资策略应在控制估值的前提下更加注重行业景气度的比较与公司盈利质量的甄别。

总的来说，对于 2026 年市场，我们继续保持乐观。尽管短期市场可能受政策节奏、

海外流动性变化等因素影响出现波动，但经济复苏与产业结构升级的中期趋势，将为市场提供基本支撑。沪深 300 指数还处于一个估值和盈利同步修复的过程中，中长期其配置价值依旧显著。

4.6 管理人内部有关本基金的监察稽核工作情况

报告期内，本基金管理人严格按照规范运作、保障基金份额持有人利益出发的原则，对各业务条线、日常经营管理、投资交易、基金运作及员工行为的合规性进行定期和不定期稽核检视，并定期制作监察稽核报告向公司董事会进行报告。本报告期内，本基金管理人内部监察稽核工作重点完成了以下几个方面：

(1) 根据法律法规、监管要求以及公司业务开展实际，适时调整公司内部控制制度，强化公司内部控制体系建设。

(2) 落实合规文化建设与合规文化宣导，着力提升员工的法律合规意识。

(3) 监督后台运营业务安全、准确运行，推进完善信息技术系统。

(4) 监督市场营销、基金销售的合规性。

(5) 加强对员工包括投资管理人员的监察监督，严格执行防范投资人员合规风险的有关措施。

本基金管理人将坚持诚实信用、勤勉尽责的原则管理和运用基金资产，积极健全内部管理制度，不断提高监察稽核工作的科学性和有效性，努力防范各种风险，切实保护基金资产的安全与利益。

4.7 管理人对报告期内基金估值程序等事项的说明

报告期内，本基金的估值工作严格按照相关法律法规、基金合同以及《信达澳亚基金管理有限公司估值委员会议事规则》进行。

为确保基金资产估值的公平、合理，有效维护投资人的利益，本基金管理人设立了估值委员会；估值委员会负责人由分管运营的公司领导担任；估值委员会成员由权益投资部门、固收投资部门、风险控制部、监察稽核部、基金核算部指定专人并经公司经营管理委员会审议通过后担任；估值委员会主要负责制定、修订和完善基金估值政策和程序，定期评价现有估值政策和程序的适用性及对估值程序执行情况进行监督。

基金经理对基金的估值原则和估值程序可以提出建议，但不参与最终决策和日常估值工作。参与估值流程各方包括基金托管人和会计师事务所，各方之间不存在任何重大

利益冲突。

截止报告期末，本基金管理人已与中央国债登记结算有限责任公司、中证指数有限公司签署服务协议，由其按约定提供相关债券品种、流通受限股票流动性折扣、预期信用损失等估值参考数据。

4.8 管理人对报告期内基金利润分配情况的说明

根据相关法律法规和基金合同要求，本基金管理人可以根据基金实际运作情况进行利润分配。

本基金本报告期内未进行利润分配。

4.9 报告期内管理人对本基金持有人数或基金资产净值预警情形的说明

本报告期内，本基金存在连续六十个工作日基金资产净值低于五千万元的情形，截至报告期末本基金资产净值已达到五千万元。

§5 托管人报告

5.1 报告期内本基金托管人遵规守信情况声明

在本报告期内，本基金托管人-华泰证券股份有限公司严格遵守了基金合同和各项法律法规的相关规定，履行了基金托管人应尽的义务，不存在任何损害基金份额持有人利益的行为。

5.2 托管人对报告期内本基金投资运作遵规守信、净值计算、利润分配等情况的说明

本报告期内，华泰证券对基金管理人的投资运作行为依基金合同约定进行了监督，对本基金资产净值计算、利润分配、费用开支进行了复核，未发现基金管理人存在损害本基金份额持有人利益的行为。

5.3 托管人对本年度报告中财务信息等内容的真实、准确和完整发表意见

华泰证券作为基金托管人，复核了本基金 2025 年年度报告中的有关财务数据、收益分配、投资组合报告等财务信息相关内容，相关内容真实、准确和完整。

§6 审计报告

安永华明（2026）审字第 70013104_H47 号

信澳核心智选混合型证券投资基金

信澳核心智选混合型证券投资基金全体基金份额持有人：

6.1 审计意见

我们审计了信澳核心智选混合型证券投资基金的财务报表，包括 2025 年 12 月 31 日的资产负债表，2025 年度的利润表、净资产变动表以及相关财务报表附注。

我们认为，后附的信澳核心智选混合型证券投资基金的财务报表在所有重大方面按照企业会计准则的规定编制，公允反映了信澳核心智选混合型证券投资基金 2025 年 12 月 31 日的财务状况以及 2025 年度的经营成果和净资产变动情况。

6.2 形成审计意见的基础

我们按照中国注册会计师审计准则的规定执行了审计工作。审计报告的“注册会计师对财务报表审计的责任”部分进一步阐述了我们在这些准则下的责任。按照《中国注册会计师独立性准则第 1 号——财务报表审计和审阅业务对独立性的要求》和中国注册会计师职业道德守则，我们独立于信澳核心智选混合型证券投资基金，并履行了职业道德方面的其他责任。我们在审计中遵循了对公众利益实体审计的独立性要求。我们相信，我们获取的审计证据是充分、适当的，为发表审计意见提供了基础。

6.3 其他信息

信澳核心智选混合型证券投资基金管理层对其他信息负责。其他信息包括年度报告中涵盖的信息，但不包括财务报表和我们的审计报告。

我们对财务报表发表的审计意见不涵盖其他信息，我们也不对其他信息发表任何形式的鉴证结论。

结合我们对财务报表的审计，我们的责任是阅读其他信息，在此过程中，考虑其他信息是否与财务报表或我们在审计过程中了解到的情况存在重大不一致或者似乎存在重大错报。

基于我们已执行的工作，如果我们确定其他信息存在重大错报，我们应当报告该事实。在这方面，我们无任何事项需要报告。

6.4 管理层和治理层对财务报表的责任

管理层负责按照企业会计准则的规定编制财务报表，使其实现公允反映，并设计、执行和维护必要的内部控制，以使财务报表不存在由于舞弊或错误导致的重大错报。

在编制财务报表时，管理层负责评估信澳核心智选混合型证券投资基金的持续经营能力，披露与持续经营相关的事项（如适用），并运用持续经营假设，除非计划进行清算、终止运营或别无其他现实的选择。

治理层负责监督信澳核心智选混合型证券投资基金的财务报告过程。

6.5 注册会计师对财务报表审计的责任

我们的目标是对财务报表整体是否不存在由于舞弊或错误导致的重大错报获取合理保证，并出具包含审计意见的审计报告。合理保证是高水平的保证，但并不能保证按照审计准则执行的审计在某一重大错报存在时总能发现。错报可能由于舞弊或错误导致，如果合理预期错报单独或汇总起来可能影响财务报表使用者依据财务报表作出的经济决策，则通常认为错报是重大的。

在按照审计准则执行审计工作的过程中，我们运用职业判断，并保持职业怀疑。同时，我们也执行以下工作：

（1）识别和评估由于舞弊或错误导致的财务报表重大错报风险，设计和实施审计程序以应对这些风险，并获取充分、适当的审计证据，作为发表审计意见的基础。由于舞弊可能涉及串通、伪造、故意遗漏、虚假陈述或凌驾于内部控制之上，未能发现由于舞弊导致的重大错报的风险高于未能发现由于错误导致的重大错报的风险。

（2）了解与审计相关的内部控制，以设计恰当的审计程序，但目的并非对内部控制的有效性发表意见。

（3）评价管理层选用会计政策的恰当性和作出会计估计及相关披露的合理性。

（4）对管理层使用持续经营假设的恰当性得出结论。同时，根据获取的审计证据，就可能导致对信澳核心智选混合型证券投资基金持续经营能力产生重大疑虑的事项或情况是否存在重大不确定性得出结论。如果我们得出结论认为存在重大不确定性，审计准则要求我们在审计报告中提请报表使用者注意财务报表中的相关披露；如果披露不充分，我们应当发表非无保留意见。我们的结论基于截至审计报告日可获得的信息。然而，未来的事项或情况可能导致信澳核心智选混合型证券投资基金不能持续经营。

（5）评价财务报表的总体列报（包括披露）、结构和内容，并评价财务报表是否公

允反映相关交易和事项。

我们与治理层就计划的审计范围、时间安排和重大审计发现等事项进行沟通，包括沟通我们在审计中识别出的值得关注的内部控制缺陷。

安永华明会计师事务所（特殊普通合伙） 中国注册会计师
高鹤 姚磊
北京市东城区东长安街1号东方广场安永大楼17层
2026年3月27日

§7 年度财务报表

7.1 资产负债表

会计主体：信澳核心智选混合型证券投资基金

报告截止日：2025 年 12 月 31 日

单位：人民币元

资产	附注号	本期末 2025 年 12 月 31 日	上年度末 2024 年 12 月 31 日
资产：			
货币资金	7.4.7.1	13,610,727.36	638,969.01
结算备付金		3,573,952.19	11,396.80
存出保证金		2,493,936.00	-
交易性金融资产	7.4.7.2	200,435,331.57	9,283,348.71
其中：股票投资		200,435,331.57	9,283,348.71
基金投资		-	-
债券投资		-	-
资产支持证券投资		-	-
贵金属投资		-	-
其他投资		-	-
衍生金融资产	7.4.7.3	-	-
买入返售金融资产	7.4.7.4	13,996,779.58	429,977.70
应收清算款		-	-
应收股利		-	-
应收申购款		572.19	132,297.00
递延所得税资产		-	-
其他资产	7.4.7.5	-	10.00
资产总计		234,111,298.89	10,495,999.22
负债和净资产	附注号	本期末 2025 年 12 月 31 日	上年度末 2024 年 12 月 31 日

负债：			
短期借款		-	-
交易性金融负债		-	-
衍生金融负债	7.4.7.3	-	-
卖出回购金融资产款		-	-
应付清算款		-	-
应付赎回款		8,179.22	58,447.07
应付管理人报酬		234,830.40	10,104.35
应付托管费		39,138.42	1,684.06
应付销售服务费		70,750.65	3,480.07
应付投资顾问费		-	-
应交税费		9,818.71	-
应付利润		-	-
递延所得税负债		-	-
其他负债	7.4.7.6	42,575.22	-
负债合计		405,292.62	73,715.55
净资产：			
实收基金	7.4.7.7	177,465,868.42	9,697,752.64
其他综合收益		-	-
未分配利润	7.4.7.8	56,240,137.85	724,531.03
净资产合计		233,706,006.27	10,422,283.67
负债和净资产总计		234,111,298.89	10,495,999.22

注：报告截止日 2025 年 12 月 31 日，基金份额总额 177,465,868.42 份。其中信澳核心智选混合 A 基金份额净值 1.3260 元，基金份额总额 69,997,530.42 份；信澳核心智选混合 C 基金份额净值 1.3110 元，基金份额总额 107,468,338.00 份。

7.2 利润表

会计主体：信澳核心智选混合型证券投资基金

本报告期：2025 年 1 月 1 日至 2025 年 12 月 31 日

单位：人民币元

项目	附注号	本期 2025 年 1 月 1 日至 2025 年 12 月 31 日	上年度可比期间 2024 年 2 月 2 日(基 金合同生效日) 至 2024 年 12 月 31 日
一、营业总收入		39,781,326.94	2,186,093.80
1. 利息收入		140,971.53	817,074.20
其中：存款利息收入	7.4.7.9	73,281.26	304,437.98
债券利息收入		-	-
资产支持证券利息收入		-	-
买入返售金融资产收入		67,690.27	512,636.22
其他利息收入		-	-
2. 投资收益（损失以“-”填		35,143,527.98	907,076.35

列)			
其中：股票投资收益	7.4.7.10	31,358,855.34	378,376.35
基金投资收益		-	-
债券投资收益	7.4.7.11	-	-
资产支持证券投资收益		-	-
贵金属投资收益		-	-
衍生工具收益	7.4.7.12	776,375.75	-
股利收益	7.4.7.13	3,008,296.89	528,700.00
以摊余成本计量的金融资产终止确认产生的收益（若有）		-	-
其他投资收益		-	-
3. 公允价值变动收益（损失以“-”号填列）	7.4.7.14	4,188,036.18	204,759.97
4. 汇兑收益（损失以“-”号填列）		-	-
5. 其他收入（损失以“-”号填列）	7.4.7.15	308,791.25	257,183.28
减：二、营业总支出		2,053,115.81	1,023,382.27
1. 管理人报酬	7.4.10.2	1,453,517.87	651,415.52
其中：暂估管理人报酬（若有）		-	-
2. 托管费	7.4.10.2	242,253.00	108,569.26
3. 销售服务费	7.4.10.2	311,110.13	262,997.49
4. 投资顾问费		-	-
5. 利息支出		-	-
其中：卖出回购金融资产支出		-	-
6. 信用减值损失	7.4.7.16	-	-
7. 税金及附加		3,659.62	-
8. 其他费用	7.4.7.17	42,575.19	400.00
三、利润总额（亏损总额以“-”号填列）		37,728,211.13	1,162,711.53
减：所得税费用		-	-
四、净利润（净亏损以“-”号填列）		37,728,211.13	1,162,711.53
五、其他综合收益的税后净额		-	-
六、综合收益总额		37,728,211.13	1,162,711.53

7.3 净资产变动表

会计主体：信澳核心智选混合型证券投资基金

本报告期：2025 年 1 月 1 日至 2025 年 12 月 31 日

单位：人民币元

项目	本期 2025 年 1 月 1 日至 2025 年 12 月 31 日		
	实收基金	未分配利润	净资产合计
一、上期期末净资产	9,697,752.64	724,531.03	10,422,283.67
二、本期期初净资产	9,697,752.64	724,531.03	10,422,283.67
三、本期增减变动额（减少以“-”号填列）	167,768,115.78	55,515,606.82	223,283,722.60
（一）、综合收益总额	-	37,728,211.13	37,728,211.13
（二）、本期基金份额交易产生的净资产变动数（净资产减少以“-”号填列）	167,768,115.78	17,787,395.69	185,555,511.47
其中：1.基金申购款	316,335,897.76	50,968,667.06	367,304,564.82
2.基金赎回款	-148,567,781.98	-33,181,271.37	-181,749,053.35
（三）、本期向基金份额持有人分配利润产生的净资产变动（净资产减少以“-”号填列）	-	-	-
四、本期期末净资产	177,465,868.42	56,240,137.85	233,706,006.27
项目	上年度可比期间 2024 年 2 月 2 日（基金合同生效日）至 2024 年 12 月 31 日		
	实收基金	未分配利润	净资产合计
一、上期期末净资产	-	-	-
二、本期期初净资产	401,550,127.59	-	401,550,127.59
三、本期增减变动额（减少以“-”号填列）	-391,852,374.95	724,531.03	-391,127,843.92
（一）、综合收益总额	-	1,162,711.53	1,162,711.53
（二）、本期基金份额交易产	-391,852,374.95	-438,180.50	-392,290,555.45

生的净资产变动数（净资产减少以“-”号填列）			
其中：1. 基金申购款	37,198,974.04	231,899.63	37,430,873.67
2. 基金赎回款	-429,051,348.99	-670,080.13	-429,721,429.12
（三）、本期向基金份额持有人分配利润产生的净资产变动（净资产减少以“-”号填列）	-	-	-
四、本期期末净资产	9,697,752.64	724,531.03	10,422,283.67

报表附注为财务报表的组成部分。

本报告页码（序号）从 7.1 至 7.4，财务报表由下列负责人签署：

方敬

方敬

刘玉兰

基金管理人负责人

主管会计工作负责人

会计机构负责人

7.4 报表附注

7.4.1 基金基本情况

信澳核心智选混合型证券投资基金(以下简称“本基金”)经中国证券监督管理委员会(以下简称“中国证监会”)证监许可【2023】2575号文《关于准予信澳核心智选混合型证券投资基金注册的批复》的核准,由信达澳亚基金管理有限公司依照《中华人民共和国证券投资基金法》和《信澳核心智选混合型证券投资基金基金合同》负责公开募集。募集期结束经安永华明会计师事务所(特殊普通合伙)验证并出具安永华明(2024)验字第70013104_H02号验资报告后,向中国证监会备案。基金合同于2024年2月2日正式生效。本基金为契约型开放式,存续期限不定。首次设立募集的有效净认购资金(本金)为人民币401,530,368.98元,在首次募集期间有效认购资金产生的利息为人民币19,758.61元,以上实收基金(本息)合计为人民币401,550,127.59元,折合401,550,127.59

份基金份额。本基金的基金管理人为信达澳亚基金管理有限公司，注册登记机构为信达澳亚基金管理有限公司，基金托管人为华泰证券股份有限公司(以下简称“华泰证券”)。

根据《中华人民共和国证券投资基金法》、基金合同及招募说明书的有关规定，本基金的投资范围为具有良好流动性的金融工具，包括国内依法发行上市的股票（包括主板、创业板及其他经中国证监会核准或注册上市的股票）、存托凭证、港股通标的股票、债券（包括国债、央行票据、金融债、企业债、公司债、公开发行的次级债、地方政府债券、政府支持机构债、中期票据、可转换债券（含可分离交易可转债的纯债部分）、可交换债券、短期融资券、超短期融资券等）、资产支持证券、债券回购、货币市场工具、同业存单、银行存款、股指期货以及法律法规或中国证监会允许基金投资的其他金融工具(但须符合中国证监会相关规定)。基金的投资组合比例为：本基金股票及存托凭证资产占基金资产的比例为 60%-95%，其中港股通标的股票占股票资产的比例不超过 50%；本基金每个交易日日终在扣除股指期货合约需缴纳的交易保证金后，基金保留的现金以及投资于到期日在一年以内的政府债券的比例合计不低于基金资产净值的 5%；其中现金不包括结算备付金、存出保证金和应收申购款等。本基金的业绩比较基准为：沪深 300 指数收益率*90%+中证港股通综合指数收益率*5%+银行活期存款利率(税后)*5%。

7.4.2 会计报表的编制基础

本财务报表系按照财政部颁布的《企业会计准则——基本准则》以及其后颁布及修订的具体会计准则、解释以及《资产管理产品相关会计处理规定》和其他相关规定（统称“企业会计准则”）编制，同时，在信息披露和估值方面，也参考了中国证监会颁布的《中国证券监督管理委员会关于证券投资基金估值业务的指导意见》、《公开募集证券投资基金信息披露管理办法》、《证券投资基金信息披露内容与格式准则》第 2 号《年度报告的内容与格式》、《证券投资基金信息披露编报规则》第 3 号《会计报表附注的编制及披露》、《证券投资基金信息披露 XBRL 模板第 3 号<年度报告和中期报告>》以及中国证监会和中国证券投资基金业协会颁布的其他相关规定。

本财务报表以本基金持续经营为基础列报。

7.4.3 遵循企业会计准则及其他有关规定的声明

本财务报表符合企业会计准则的要求，真实、完整地反映了本基金于 2025 年 12 月

31 日的财务状况以及 2025 年度的经营成果和净资产变动情况。

7.4.4 重要会计政策和会计估计

7.4.4.1 会计年度

本基金会计年度采用公历年度，即每年 1 月 1 日起至 12 月 31 日止。

7.4.4.2 记账本位币

本基金记账本位币和编制本财务报表所采用的货币均为人民币。除有特别说明外，均以人民币元为单位表示。

7.4.4.3 金融资产和金融负债的分类

金融工具是指形成本基金的金融资产（或负债），并形成其他单位的金融负债（或资产）或权益工具的合同。

（1）金融资产分类

本基金的金融资产于初始确认时根据管理金融资产的业务模式和金融资产的合同现金流量特征分类为：以公允价值计量且其变动计入当期损益的金融资产、以摊余成本计量的金融资产；

（2）金融负债分类

本基金的金融负债于初始确认时分类为：以公允价值计量且其变动计入当期损益的金融负债、以摊余成本计量的金融负债。

7.4.4.4 金融资产和金融负债的初始确认、后续计量和终止确认

本基金于成为金融工具合同的一方时确认一项金融资产或金融负债。

划分为以公允价值计量且其变动计入当期损益的金融资产和金融负债，以及不作为有效套期工具的衍生工具，按照取得时的公允价值作为初始确认金额，相关的交易费用在发生时计入当期损益。

划分为以摊余成本计量的金融资产和金融负债，按照取得时的公允价值作为初始确认金额，相关交易费用计入其初始确认金额。

对于以公允价值计量且其变动计入当期损益的金融资产，采用公允价值进行后续计量，所有公允价值变动计入当期损益。

对于以摊余成本计量的金融资产，采用实际利率法确认利息收入，其终止确认、修

改或减值产生的利得或损失，均计入当期损益。

本基金以预期信用损失为基础，对以摊余成本计量的金融资产进行减值处理并确认损失准备。对于不含重大融资成分的应收款项，本基金运用简化计量方法，按照相当于整个存续期内的预期信用损失金额计量损失准备。除上述采用简化计量方法以外的金融资产，本基金在每个估值日评估其信用风险自初始确认后是否已经显著增加，如果信用风险自初始确认后未显著增加，处于第一阶段，本基金按照相当于未来 12 个月内预期信用损失的金额计量损失准备，并按照账面余额和实际利率计算利息收入；如果信用风险自初始确认后已显著增加但尚未发生信用减值的，处于第二阶段，本基金按照相当于整个存续期内预期信用损失的金额计量损失准备，并按照账面余额和实际利率计算利息收入；如果初始确认后发生信用减值的，处于第三阶段，本基金按照相当于整个存续期内预期信用损失的金额计量损失准备，并按照摊余成本和实际利率计算利息收入。

本基金在每个估值日评估相关金融工具的信用风险自初始确认后是否已显著增加。本基金以单项金融工具或者具有相似信用风险特征的金融工具组合为基础，通过比较金融工具在估值日发生违约的风险与在初始确认日发生违约的风险，以确定金融工具预计存续期内发生违约风险的变化情况。

本基金计量金融工具预期信用损失的方法反映的因素包括：通过评价一系列可能的结果而确定的无偏概率加权平均金额、货币时间价值，以及在估值日无须付出不必要的额外成本或努力即可获得的有关过去事项、当前状况以及未来经济状况预测的合理且有依据的信息。

当对金融资产预期未来现金流量具有不利影响的一项或多项事件发生时，该金融资产成为已发生信用减值的金融资产。

当本基金不再合理预期能够全部或部分收回金融资产合同现金流量时，本基金直接减记该金融资产的账面余额。

当收取该金融资产现金流量的合同权利终止，或该收取金融资产现金流量的权利已转移，且符合金融资产转移的终止确认条件的，金融资产将终止确认。

本基金已将金融资产所有权上几乎所有的风险和报酬转移给转入方的，终止确认该金融资产；保留了金融资产所有权上几乎所有的风险和报酬的，不终止确认该金融资产；本基金既没有转移也没有保留金融资产所有权上几乎所有的风险和报酬的，分别下列情况处理：放弃了对该金融资产控制的，终止确认该金融资产并确认产生的资产和负债；未放弃对该金融资产控制的，按照其继续涉入所转移金融资产的程度确认有关金融资产，

并相应确认有关负债。

对于以公允价值计量且其变动计入当期损益的金融负债（含交易性金融负债和衍生金融负债），按照公允价值进行后续计量，所有公允价值变动均计入当期损益。对于以摊余成本计量的金融负债，采用实际利率法，按照摊余成本进行后续计量。如果金融负债的责任已履行、撤销或届满，则对金融负债进行终止确认。

7.4.4.5 金融资产和金融负债的估值原则

公允价值，是指市场参与者在计量日发生的有序交易中，出售一项资产所能收到或者转移一项负债所需支付的价格。本基金以公允价值计量相关资产或负债，假定出售资产或者转移负债的有序交易在相关资产或负债的主要市场进行；不存在主要市场的，本基金假定该交易在相关资产或负债的最有利市场进行。主要市场（或最有利市场）是本基金在计量日能够进入的交易市场。本基金采用市场参与者在对该资产或负债定价时为实现其经济利益最大化所使用的假设。

在财务报表中以公允价值计量或披露的资产和负债，根据对公允价值计量整体而言具有重要意义的最低层次输入值，确定所属的公允价值层次：第一层次输入值，在计量日能够取得的相同资产或负债在活跃市场上未经调整的报价；第二层次输入值，除第一层次输入值外相关资产或负债直接或间接可观察的输入值；第三层次输入值，相关资产或负债的不可观察输入值。

每个资产负债表日，本基金对在财务报表中确认的持续以公允价值计量的资产和负债进行重新评估，以确定是否在公允价值计量层次之间发生转换。

本基金持有的以公允价值计量且其变动计入当期损益的金融资产和金融负债按如下原则确定公允价值并进行估值：

（1）存在活跃市场的金融工具，按照估值日能够取得的相同资产或负债在活跃市场上未经调整的报价作为公允价值；估值日无报价且最近交易日后未发生影响公允价值计量的重大事件的，应采用最近交易日的报价确定公允价值。有充足证据表明估值日或最近交易日的报价不能真实反映公允价值的，应对报价进行调整，确定公允价值。

与上述投资品种相同，但具有不同特征的，应以相同资产或负债的公允价值为基础，并在估值技术中考虑不同特征因素的影响。特征是指对资产出售或使用的限制等，如果该限制是针对资产持有者的，那么在估值技术中不应将该限制作为特征考虑。此外，基金管理人不应考虑因大量持有相关资产或负债所产生的溢价或折价；

(2) 不存在活跃市场的金融工具，应采用在当前情况下适用并且有足够可利用数据和其他信息支持的估值技术确定公允价值。采用估值技术确定公允价值时，应优先使用可观察输入值，只有在无法取得相关资产或负债可观察输入值或取得不切实可行的情况下，才使用不可观察输入值；

(3) 如有确凿证据表明按上述方法进行估值不能客观反映其公允价值的，基金管理人可根据具体情况与基金托管人商定后，按最能反映公允价值的方法估值；

(4) 如有新增事项，按国家最新规定估值。

7.4.4.6 金融资产和金融负债的抵销

当本基金具有抵销已确认金融资产和金融负债的法定权利，且该种法定权利现在是可执行的，同时本基金计划以净额结算或同时变现该金融资产和清偿该金融负债时，金融资产和金融负债以相互抵销后的金额在资产负债表内列示。除此以外，金融资产和金融负债在资产负债表内分别列示，不予相互抵销。

7.4.4.7 实收基金

实收基金为对外发行的基金份额总额所对应的金额。由于申购和赎回引起的实收基金份额变动分别于基金申购确认日及基金赎回确认日确认。上述申购和赎回分别包括基金转换所引起的转入基金的实收基金增加、红利再投资所引起的实收基金增加和转出基金的实收基金减少。

7.4.4.8 损益平准金

损益平准金包括已实现损益平准金和未实现损益平准金。已实现损益平准金指在申购或赎回基金份额时，申购或赎回款项中包含的按累计未分配的已实现收益/（损失）占净资产比例计算的金额。未实现损益平准金指在申购或赎回基金份额时，申购或赎回款项中包含的按累计未实现利得/（损失）占净资产比例计算的金额。损益平准金于基金申购确认日或基金赎回确认日确认。

未实现损益平准金与已实现损益平准金均在“损益平准金”科目中核算，并于期末全额转入“未分配利润/（累计亏损）”。

7.4.4.9 收入/(损失)的确认和计量

(1) 对于以摊余成本计量的金融资产，采用实际利率法计算的利息扣除在适用情

况下的相关税费后的净额确认利息收入，计入当期损益。处置时，其处置价格扣除相关交易费用后的净额与账面价值之间的差额确认为投资收益。

(2) 对于以公允价值计量且其变动计入当期损益的金融资产和金融负债，相关交易费用直接计入投资收益。以公允价值计量且其变动计入当期损益的金融资产为债务工具投资的，在持有期间将按票面或合同利率计算的利息收入扣除在适用情况下的相关税费后的净额计入投资收益，扣除该部分利息后的公允价值变动额计入公允价值变动损益；除上述之外的以公允价值计量且其变动计入当期损益的金融资产和金融负债的公允价值变动形成的应计入当期损益的利得或损失扣除在适用情况下预估的增值税费后的净额计入公允价值变动损益。处置时，其处置价格与初始确认金额之间的差额扣除相关交易费用及在适用情况下的相关税费后的净额确认为投资收益。

本基金在同时符合下列条件时确认股利收入并计入当期损益：1) 本基金收取股利的权利已经确立；2) 与股利相关的经济利益很可能流入本基金；3) 股利的金额能够可靠计量。

(3) 其他收入在经济利益很可能流入从而导致资产增加或者负债减少、且经济利益的流入额能够可靠计量时确认。

7.4.4.10 费用的确认和计量

本基金的管理人报酬和托管费等费用按照权责发生制原则，在本基金接受相关服务的期间计入当期损益。

以摊余成本计量的金融负债在持有期间确认的利息支出按实际利率法计算，实际利率法与直线法差异较小的则按直线法计算。

7.4.4.11 基金的收益分配政策

本基金同一类别的每一基金份额享有同等分配权。本基金收益以现金形式分配，但基金份额持有可选择现金红利或将现金红利按分红除权日的基金份额净值自动转为基金份额进行再投资。若期末未分配利润中的未实现部分为正数，包括基金经营活动产生的未实现损益以及基金份额交易产生的未实现平准金等，则期末可供分配利润的金额为期末未分配利润中的已实现部分；若期末未分配利润的未实现部分为负数，则期末可供分配利润的金额为期末未分配利润，即已实现部分相抵未实现部分后的余额。基金收益分配后任一类基金份额净值不能低于面值，即基金收益分配基准日的任一类基金份额净

值减去该类每单位基金份额收益分配金额后不能低于面值。

经宣告的拟分配基金收益于分红除权日从净资产转出。

7.4.4.12 外币交易

外币交易按交易发生日的即期汇率将外币金额折算为人民币金额。

外币货币性项目，于估值日采用估值日的即期汇率折算为人民币，所产生的折算差额直接计入汇兑损益科目。以公允价值计量的外币非货币性项目，于估值日采用估值日的即期汇率折算为人民币，所产生的折算差额直接计入公允价值变动损益科目。

7.4.4.13 分部报告

经营分部是指本基金内同时满足下列条件的组成部分：

- (1) 该组成部分能够在日常活动中产生收入、发生费用；
- (2) 能够定期评价该组成部分的经营成果，以决定向其配置资源、评价其业绩；
- (3) 能够取得该组成部分的财务状况、经营成果和现金流量等有关会计信息。

如果两个或多个经营分部具有相似的经济特征，并且满足一定条件的，则合并为一个经营分部。

本基金目前以一个经营分部运作，不需要进行分部报告的披露。

7.4.4.14 其他重要的会计政策和会计估计

本基金本报告期间无需要说明的其他重要会计政策和会计估计事项。

7.4.5 会计政策和会计估计变更以及差错更正的说明

7.4.5.1 会计政策变更的说明

本基金本报告期无需要说明的会计政策变更。

7.4.5.2 会计估计变更的说明

本基金本报告期无需要说明的会计估计变更。

7.4.5.3 差错更正的说明

本基金本报告期无重大会计差错的内容和更正金额。

7.4.6 税项

(1) 印花税

经国务院批准，财政部、国家税务总局研究决定，自 2008 年 4 月 24 日起，调整证券（股票）交易印花税税率，由原先的 3‰调整为 1‰，自 2008 年 9 月 19 日起，调整由出让方按证券（股票）交易印花税税率缴纳印花税，受让方不再征收，税率不变；根据财政部、税务总局公告 2023 年第 39 号《关于减半征收证券交易印花税的公告》的规定，自 2023 年 8 月 28 日起，证券交易印花税实施减半征收。

(2) 增值税及附加

根据财政部、国家税务总局财税[2016]36 号文《关于全面推开营业税改征增值税试点的通知》的规定，经国务院批准，自 2016 年 5 月 1 日起在全国范围内全面推开营业税改征增值税试点，金融业纳入试点范围，由缴纳营业税改为缴纳增值税。对证券投资基金（封闭式证券投资基金，开放式证券投资基金）管理人运用基金买卖股票、债券的转让收入免征增值税；国债、地方政府债利息收入以及金融同业往来利息收入免征增值税；存款利息收入不征收增值税。

根据财政部、国家税务总局财税[2016]46 号文《关于进一步明确全面推开营改增试点金融业有关政策的通知》的规定，金融机构开展的质押式买入返售金融商品业务及持有政策性金融债券取得的利息收入属于金融同业往来利息收入。

根据财政部、国家税务总局财税[2016]70 号文《关于金融机构同业往来等增值税政策的补充通知》的规定，金融机构开展的买断式买入返售金融商品业务、同业存款、同业存单以及持有金融债券取得的利息收入属于金融同业往来利息收入。

根据财政部、国家税务总局财税[2016]140 号文《关于明确金融 房地产开发 教育辅助服务等增值税政策的通知》的规定，本基金运营过程中发生的增值税应税行为，以本基金的基金管理人为增值税纳税人。

根据财政部、国家税务总局财税[2017]56 号文《关于资管产品增值税有关问题的通知》的规定，证券投资基金的基金管理人运营证券投资基金过程中发生的增值税应税行为，暂适用简易计税方法，按照 3% 的征收率缴纳增值税。对证券投资基金在 2018 年 1 月 1 日前运营过程中发生的增值税应税行为，未缴纳增值税的，不再缴纳；已缴纳增值税的，已纳税额从证券投资基金的基金管理人以后月份的增值税应纳税额中抵减。增值税应税行为的销售额根据财政部、国家税务总局财税[2017]90 号文《关于租入固定资产

进项税额抵扣等增值税政策的通知》的规定确定。

根据财政部、国家税务总局公告 2025 年第 4 号《关于国债等债券利息收入增值税政策的公告》，自 2025 年 8 月 8 日起，对在该日期之后（含当日）新发行的国债、地方政府债券、金融债券的利息收入，恢复征收增值税。对在该日期之前已发行的国债、地方政府债券、金融债券（包含在 2025 年 8 月 8 日之后续发行的部分）的利息收入，继续免征增值税直至债券到期。

增值税附加税包括城市维护建设税、教育费附加和地方教育附加，以实际缴纳的增值税税额为计税依据，分别按 7%、3% 和 2% 的比例缴纳城市维护建设税、教育费附加和地方教育附加。

（3）企业所得税

根据财政部、国家税务总局财税[2004]78 号文《关于证券投资基金税收政策的通知》的规定，自 2004 年 1 月 1 日起，对证券投资基金（封闭式证券投资基金，开放式证券投资基金）管理人运用基金买卖股票、债券的差价收入，继续免征企业所得税。

根据财政部、国家税务总局财税[2008]1 号文《关于企业所得税若干优惠政策的通知》的规定，对证券投资基金从证券市场中取得的收入，包括买卖股票、债券的差价收入，股权的股息、红利收入，债券的利息收入及其他收入，暂不征收企业所得税。

（4）个人所得税

根据财政部、国家税务总局财税[2008]132 号文《财政部、国家税务总局关于储蓄存款利息所得有关个人所得税政策的通知》的规定，自 2008 年 10 月 9 日起，对储蓄存款利息所得暂免征收个人所得税。

根据财政部、国家税务总局、中国证监会财税[2012]85 号文《关于实施上市公司股息红利差别化个人所得税政策有关问题的通知》的规定，自 2013 年 1 月 1 日起，证券投资基金从公开发行和转让市场取得的上市公司股票，持股期限在 1 个月以内（含 1 个月）的，其股息红利所得全额计入应纳税所得额；持股期限在 1 个月以上至 1 年（含 1 年）的，暂减按 50% 计入应纳税所得额；持股期限超过 1 年的，暂减按 25% 计入应纳税所得额。上述所得统一适用 20% 的税率计征个人所得税。

根据财政部、国家税务总局、中国证监会财税[2015]101 号文《关于上市公司股息红利差别化个人所得税政策有关问题的通知》的规定，自 2015 年 9 月 8 日起，证券投资基金从公开发行和转让市场取得的上市公司股票，持股期限超过 1 年的，股息红利所得暂免征收个人所得税。

(5) 境外投资

本基金运作过程中涉及的境外投资的税项问题，根据财政部、国家税务总局、中国证监会财税[2014]81号文《关于沪港股票市场交易互联互通机制试点有关税收政策的通知》、财税[2016]127号文《关于深港股票市场交易互联互通机制试点有关税收政策的通知》及其他境内外相关税务法规的规定和实务操作执行。

7.4.7 重要财务报表项目的说明

7.4.7.1 货币资金

单位：人民币元

项目	本期末 2025年12月31日	上年度末 2024年12月31日
活期存款	8,105,228.33	307,016.67
等于：本金	8,101,654.16	306,865.89
加：应计利息	3,574.17	150.78
定期存款	-	-
等于：本金	-	-
加：应计利息	-	-
其中：存款期限1个月以内	-	-
存款期限1-3个月	-	-
存款期限3个月以上	-	-
其他存款	5,505,499.03	331,952.34
等于：本金	5,505,413.67	331,944.85
加：应计利息	85.36	7.49
合计	13,610,727.36	638,969.01

注：其他存款为存放在证券经纪商基金专用证券账户的证券交易结算资金。

7.4.7.2 交易性金融资产

单位：人民币元

项目	本期末
----	-----

		2025 年 12 月 31 日			
		成本	应计利息	公允价值	公允价值变动
股票		196,273,331.54	-	200,435,331.57	4,162,000.03
贵金属投资-金交所黄金合约		-	-	-	-
债券	交易所市场	-	-	-	-
	银行间市场	-	-	-	-
	合计	-	-	-	-
资产支持证券		-	-	-	-
基金		-	-	-	-
其他		-	-	-	-
合计		196,273,331.54	-	200,435,331.57	4,162,000.03
项目		上年度末 2024 年 12 月 31 日			
		成本	应计利息	公允价值	公允价值变动
股票		9,078,588.74	-	9,283,348.71	204,759.97
贵金属投资-金交所黄金合约		-	-	-	-
债券	交易所市场	-	-	-	-
	银行间市场	-	-	-	-
	合计	-	-	-	-
资产支持证券		-	-	-	-
基金		-	-	-	-
其他		-	-	-	-
合计		9,078,588.74	-	9,283,348.71	204,759.97

7.4.7.3 衍生金融资产/负债

7.4.7.3.1 衍生金融资产/负债期末余额

单位：人民币元

项目	本期末 2025 年 12 月 31 日			
	合同/名义 金额	公允价值		备注
		资产	负债	
利率衍生工具	-	-	-	-
货币衍生工具	-	-	-	-
权益衍生工具	16,388,520.00	-	-	-
其他衍生工具	-	-	-	-
合计	16,388,520.00	-	-	-
项目	上年度末 2024 年 12 月 31 日			
	合同/名义 金额	公允价值		备注
		资产	负债	
利率衍生工具	-	-	-	-
货币衍生工具	-	-	-	-
权益衍生工具	-	-	-	-
其他衍生工具	-	-	-	-
合计	-	-	-	-

注：衍生金融资产项下的股指期货投资期末合同/名义金额为期末的合约价值。

7.4.7.3.2 期末基金持有的期货合约情况

单位：人民币元

代码	名称	持仓量(买/卖)	合约市值	公允价值变动
IF2601	沪深 300 股指期货 2601 合约	12.00	16,626,240.00	237,720.00
合计	-	-	-	237,720.00
减：可抵销期货 暂收款	-	-	-	237,720.00

净额	-	-	-	-
----	---	---	---	---

注：（1）衍生金融资产项下的权益衍生工具为股指期货投资，净额为 0。在当日无

负债结算制度下，结算准备金已包括所持股指期货合约产生的持仓损益，则衍生金融资产

项下的股指期货投资与相关的期货暂收款（结算所得的持仓损益）之间按抵销后的净

额为 0。

（2）买入持仓量以正数表示，卖出持仓量以负数表示。

7.4.7.4 买入返售金融资产

7.4.7.4.1 各项买入返售金融资产期末余额

单位：人民币元

项目	本期末 2025 年 12 月 31 日	
	账面余额	其中：买断式逆回购
交易所市场	13,996,779.58	-
银行间市场	-	-
合计	13,996,779.58	-
项目	上年度末 2024 年 12 月 31 日	
	账面余额	其中：买断式逆回购
交易所市场	429,977.70	-
银行间市场	-	-
合计	429,977.70	-

7.4.7.4.2 期末买断式逆回购交易中取得的债券

本基金本期末及上年度末无买断式逆回购交易中取得的债券。

7.4.7.5 其他资产

单位：人民币元

项目	本期末 2025 年 12 月 31 日	上年度末 2024 年 12 月 31 日
应收利息	-	-
其他应收款	-	10.00
待摊费用	-	-

合计	-	10.00
----	---	-------

7.4.7.6 其他负债

单位：人民币元

项目	本期末 2025 年 12 月 31 日	上年度末 2024 年 12 月 31 日
应付券商交易单元保证金	-	-
应付赎回费	0.03	-
应付证券出借违约金	-	-
应付交易费用	-	-
其中：交易所市场	-	-
银行间市场	-	-
应付利息	-	-
预提费用	42,575.19	-
合计	42,575.22	-

7.4.7.7 实收基金

信澳核心智选混合 A

金额单位：人民币元

项目	本期 2025 年 1 月 1 日至 2025 年 12 月 31 日	
	基金份额(份)	账面金额
上年度末	3,134,521.12	3,134,521.12
本期申购	128,555,979.58	128,555,979.58
本期赎回（以“-”号填列）	-61,692,970.28	-61,692,970.28
本期末	69,997,530.42	69,997,530.42

信澳核心智选混合 C

金额单位：人民币元

项目	本期 2025 年 1 月 1 日至 2025 年 12 月 31 日	
	基金份额(份)	账面金额
上年度末	6,563,231.52	6,563,231.52
本期申购	187,779,918.18	187,779,918.18
本期赎回（以“-”号填列）	-86,874,811.70	-86,874,811.70
本期末	107,468,338.00	107,468,338.00

注：本基金申购含红利再投份额（如有）、转换入份额（如有）、级别调整入份额

（如有）；赎回含转出份额（如有）。

7.4.7.8 未分配利润

信澳核心智选混合 A

单位：人民币元

项目	已实现部分	未实现部分	未分配利润合计
上年度末	340,039.75	-93,387.79	246,651.96
本期期初	340,039.75	-93,387.79	246,651.96
本期利润	21,588,617.11	1,619,662.96	23,208,280.07
本期基金份额交易产生的变动数	1,344,517.05	-1,982,450.28	-637,933.23
其中：基金申购款	19,327,583.02	-1,596,588.27	17,730,994.75
基金赎回款	-17,983,065.97	-385,862.01	-18,368,927.98
本期已分配利润	-	-	-
本期末	23,273,173.91	-456,175.11	22,816,998.80

信澳核心智选混合 C

单位：人民币元

项目	已实现部分	未实现部分	未分配利润合计
上年度末	672,728.69	-194,849.62	477,879.07
本期期初	672,728.69	-194,849.62	477,879.07
本期利润	11,952,388.71	2,567,542.35	14,519,931.06
本期基金份额交易产生的变动数	21,507,271.06	-3,081,942.14	18,425,328.92
其中：基金申购款	36,663,131.79	-3,425,459.48	33,237,672.31
基金赎回款	-15,155,860.73	343,517.34	-14,812,343.39
本期已分配利润	-	-	-
本期末	34,132,388.46	-709,249.41	33,423,139.05

7.4.7.9 存款利息收入

单位：人民币元

项目	本期 2025年1月1日至2025年12月31日	上年度可比期间 2024年2月2日（基金合同生效日）至2024年12月31日
活期存款利息收入	47,560.72	87,204.15
定期存款利息收入	-	-
其他存款利息收入	3,538.13	9,805.21
结算备付金利息收入	17,322.62	207,427.37
其他	4,859.79	1.25
合计	73,281.26	304,437.98

注：其他存款利息收入为存放在证券经纪商基金专用证券账户的证券交易结算资金产生的利息收入。

7.4.7.10 股票投资收益——买卖股票差价收入

单位：人民币元

项目	本期 2025 年 1 月 1 日至 2025 年 12 月 31 日	上年度可比期间 2024 年 2 月 2 日（基金合 同生效日）至 2024 年 12 月 31 日
卖出股票成交总额	1,137,783,611.11	122,932,686.86
减：卖出股票成本总额	1,104,873,357.93	122,341,325.01
减：交易费用	1,551,397.84	212,985.50
买卖股票差价收入	31,358,855.34	378,376.35

7.4.7.11 债券投资收益

本基金本期及上年度可比期间无债券投资收益。

7.4.7.12 衍生工具收益

单位：人民币元

项目	本期 2025 年 1 月 1 日至 2025 年 12 月 31 日	上年度可比期间 2024 年 2 月 2 日（基金合同生 效日）至 2024 年 12 月 31 日
期货投资	776,375.75	-

7.4.7.13 股利收益

单位：人民币元

项目	本期 2025 年 1 月 1 日至 2025 年 12 月 31 日	上年度可比期间 2024 年 2 月 2 日（基金合同 生效日）至 2024 年 12 月 31 日
股票投资产生的股利收 益	3,008,296.89	528,700.00
其中：证券出借权益补偿 收入	-	-
基金投资产生的股利收 益	-	-
合计	3,008,296.89	528,700.00

7.4.7.14 公允价值变动收益

单位：人民币元

项目名称	本期	上年度可比期间
------	----	---------

	2025 年 1 月 1 日至 2025 年 12 月 31 日	2024 年 2 月 2 日（基金合同生效日）至 2024 年 12 月 31 日
1.交易性金融资产	3,957,240.06	204,759.97
——股票投资	3,957,240.06	204,759.97
——债券投资	-	-
——资产支持证券投资	-	-
——基金投资	-	-
——贵金属投资	-	-
——其他	-	-
2.衍生工具	237,720.00	-
——权证投资	-	-
——股指期货合约	237,720.00	-
3.其他	-	-
减：应税金融商品公允价值变动产生的预估增值税	6,923.88	-
合计	4,188,036.18	204,759.97

7.4.7.15 其他收入

单位：人民币元

项目	本期 2025 年 1 月 1 日至 2025 年 12 月 31 日	上年度可比期间 2024 年 2 月 2 日（基金合同生效日）至 2024 年 12 月 31 日
基金赎回费收入	308,645.29	257,183.28
基金转换费收入	145.96	-
合计	308,791.25	257,183.28

注：（1）本基金的赎回费率按持有期间递减，不低于赎回费总额的 25% 归入基金资产即为基金赎回费收入。

（2）本基金的转换费由赎回费和申购费补差两部分构成，其中不低于赎回费部分的 25% 归入转出基金的基金资产即为基金转换费收入。

7.4.7.16 信用减值损失

本基金本期及上年度可比期间无信用减值损失。

7.4.7.17 其他费用

单位：人民币元

项目	本期	上年度可比期间
----	----	---------

	2025 年 1 月 1 日至 2025 年 12 月 31 日	2024 年 2 月 2 日（基金合同生效日）至 2024 年 12 月 31 日
审计费用	6,082.19	-
信息披露费	36,493.00	-
证券出借违约金	-	-
开户费	-	400.00
合计	42,575.19	400.00

7.4.7.18 分部报告

截至本报告期末，本基金仅在中国大陆境内从事证券投资单一业务，因此，无需作披露的分部报告。

7.4.8 或有事项、资产负债表日后事项的说明

7.4.8.1 或有事项

截至资产负债表日，本基金无需要说明的重大或有事项。

7.4.8.2 资产负债表日后事项

截至财务报告批准报出日，本基金无需要说明的资产负债表日后事项。

7.4.9 关联方关系

关联方名称	与本基金的关系
信达澳亚基金管理有限公司（“信达澳亚基金公司”）	基金管理人、注册登记机构、基金销售机构
华泰证券股份有限公司（“华泰证券”）	基金托管人
信达证券股份有限公司（“信达证券”）	基金管理人的控股股东、基金代销机构
East Topco Limited	基金管理人的股东
惠达新兴（北京）项目管理有限公司	基金管理人的参股公司
中国信达资产管理股份有限公司	对公司法人股东直接持股 20% 以上的股东

注：1、2024 年 7 月 10 日，经基金管理人的股东信达证券批准并完成审计评估后，基金管理人通过上海联合产权交易所公开挂牌转让其持有的信达新兴财富（北京）资产管理有限公司 60% 的股权给贵州盛云投资有限公司；完成股权转让后，信达新兴财富（北京）资产管理有限公司于 2024 年 9 月 29 日办理工商变更，更名为惠达新兴（北京）项目管理有限公司。

2、下述关联交易均在正常业务范围内按一般商业条款订立。

7.4.10 本报告期及上年度可比期间的关联方交易

7.4.10.1 通过关联方交易单元进行的交易

7.4.10.1.1 股票交易

金额单位：人民币元

关联方名称	本期 2025年1月1日至2025年12月31日		上年度可比期间 2024年2月2日（基金合同生效日） 至2024年12月31日	
	成交金额	占当期股票成交总额的比例	成交金额	占当期股票成交总额的比例
华泰证券	1,065,720,269.44	43.87%	254,352,600.61	100.00%

7.4.10.1.2 债券回购交易

金额单位：人民币元

关联方名称	本期 2025年1月1日至2025年12月31日		上年度可比期间 2024年2月2日（基金合同生效日） 至2024年12月31日	
	成交金额	占当期债券回购成交总额的比例	成交金额	占当期债券回购成交总额的比例
华泰证券	276,260,000.00	25.06%	2,264,539,000.00	100.00%

7.4.10.1.3 应支付关联方的佣金

金额单位：人民币元

关联方名称	本期 2025年1月1日至2025年12月31日			
	当期佣金	占当期佣金总量的比例	期末应付佣金余额	占期末应付佣金总额的比例
华泰证券	429,060.97	44.65%	-	-
关联方名称	上年度可比期间 2024年2月2日（基金合同生效日）至2024年12月31日			
	当期佣金	占当期佣金总量的比例	期末应付佣金余额	占期末应付佣金总额的比例
华泰证券	203,836.93	100.00%	-	-

注：（1）上述佣金费率参考市场价格经本基金的基金管理人与对方协商确定，费率符合《公开募集证券投资基金证券交易费用管理规定》相关规定，包含由中国证券登记结算有限责任公司收取的证管费和经手费。

(2) 该类佣金协议的服务范围还包括佣金收取方为本基金提供的证券投资研究成果和市场信息服务等。

7.4.10.2 关联方报酬

7.4.10.2.1 基金管理费

单位：人民币元

项目	本期 2025 年 1 月 1 日至 2025 年 12 月 31 日	上年度可比期间 2024 年 2 月 2 日（基金合 同生效日）至 2024 年 12 月 31 日
当期发生的基金应支付的管理费	1,453,517.87	651,415.52
其中：应支付销售机构的客户 维护费	293,193.33	279,996.84
应支付基金管理人的净管理 费	1,160,324.54	371,418.68

注：支付基金管理人的管理人报酬按前一日基金资产净值 1.2% 的年费率计提，每日计算，逐日累计至每月月末，按月支付。其计算公式为：日管理人报酬 = 前一日基金资产净值 × 1.2% / 当年天数。

7.4.10.2.2 基金托管费

单位：人民币元

项目	本期 2025 年 1 月 1 日至 2025 年 12 月 31 日	上年度可比期间 2024 年 2 月 2 日（基金合 同生效日）至 2024 年 12 月 31 日
当期发生的基金应支付的托 管费	242,253.00	108,569.26

注：支付基金托管人的托管费按前一日基金资产净值 0.2% 的年费率计提，每日计算，逐日累计至每月月末，按月支付。其计算公式为：日基金托管费 = 前一日基金资产净值 × 0.2% / 当年天数。

7.4.10.2.3 销售服务费

单位：人民币元

获得销售服务费的各关联方名称	本期 2025 年 1 月 1 日至 2025 年 12 月 31 日		
	当期发生的基金应支付的销售服务费		
	信澳核心智选混合 A	信澳核心智选混合 C	合计
华泰证券股份有 限公司	-	33,667.75	33,667.75
信达澳亚基金公	-	90,287.85	90,287.85

司			
信达证券股份有限公司	-	988.59	988.59
合计	-	124,944.19	124,944.19
获得销售服务费的各关联方名称	上年度可比期间		
	2024 年 2 月 2 日（基金合同生效日）至 2024 年 12 月 31 日		
	当期发生的基金应支付的销售服务费		
	信澳核心智选混合 A	信澳核心智选混合 C	合计
华泰证券股份有限公司	-	214,025.51	214,025.51
信达澳亚基金公司	-	20,130.39	20,130.39
信达证券股份有限公司	-	13,781.62	13,781.62
合计	-	247,937.52	247,937.52

注：本基金 A 类基金份额不收取销售服务费，本基金 C 类份额的年销售服务费率为 0.60%。销售服务费每日计提，按月支付，在次月初支付给注册登记机构，再由注册登记机构计算并支付给各基金销售机构。其计算公式为：日销售服务费 = 前一日 C 类份额的基金资产净值 × 0.60% / 当年天数。

7.4.10.3 与关联方进行银行间同业市场的债券(含回购)交易

本基金本期及上年度可比期间无与关联方进行银行间同业市场的债券（含回购）交易。

7.4.10.4 报告期内转融通证券出借业务发生重大关联交易事项的说明

本基金本期及上年度可比期间无与关联方进行转融通证券出借交易。

7.4.10.5 各关联方投资本基金的情况

7.4.10.5.1 报告期内基金管理人运用固有资金投资本基金的情况

份额单位：份

项目	本期 2025 年 1 月 1 日至 2025 年 12 月 31 日	
	信澳核心智选混合 A	信澳核心智选混合 C
期初持有的基金份额	-	-
期间申购/买入总份额	2,647,837.60	3,155,142.88
期间因拆分变动份额	-	-
减：期间赎回/卖出总份额	-	-
期末持有的基金份额	2,647,837.60	3,155,142.88
期末持有的基金份额占基金总份额比例	1.49%	1.78%

7.4.10.5.2 报告期末除基金管理人之外的其他关联方投资本基金的情况

本年度末及上年度末无除基金管理人之外的其他关联方投资本基金的情况。

7.4.10.6 由关联方保管的银行存款余额及当期产生的利息收入

单位：人民币元

关联方名称	本期 2025年1月1日至2025年12月31日		上年度可比期间 2024年2月2日（基金合同生效日） 至2024年12月31日	
	期末余额	当期利息收入	期末余额	当期利息收入
华泰证券- 银行存款	8,105,228.33	47,560.72	307,016.67	87,204.15
华泰证券- 其他存款	5,222,144.13	1,883.56	331,952.34	9,805.21

注：本基金的银行存款由基金托管人华泰证券保管，银行存款账户开立在交通银行，按银行同业利率计息；本基金的其他存款为存放在华泰证券基金专用证券账户的证券交易结算资金，按约定利率计息。

7.4.10.7 本基金在承销期内参与关联方承销证券的情况

本基金本期及上年度可比期间无在承销期内参与关联方承销证券。

7.4.10.8 其他关联交易事项的说明

本基金本期及上年度可比期间无需要说明的其他关联交易事项。

7.4.11 利润分配情况

本基金本报告期无利润分配情况。

7.4.12 期末（2025年12月31日）本基金持有的流通受限证券**7.4.12.1 因认购新发/增发证券而于期末持有的流通受限证券**

金额单位：人民币元

7.4.12.1.1 受限证券类别：股票										
证券代码	证券名称	成功认购日	受限期	流通受限类型	认购价格	期末估值单价	数量(单位：股)	期末成本总额	期末估值总额	备注
688795	摩尔线程	2025-11-26	9个月	新股流通	114.28	416.02	787	89,938.36	327,407.74	-

				受限						
688790	昂瑞微	2025-12-09	9个月	新股流通受限	83.06	117.07	638	52,992.28	74,690.66	-
688783	西安奕材	2025-10-20	6个月	新股流通受限	8.62	18.36	2,671	23,024.02	49,039.56	-
001280	中国铀业	2025-11-25	6个月	新股流通受限	17.89	45.36	835	14,938.15	37,875.60	-
688759	必贝特	2025-10-21	6个月	新股流通受限	17.78	25.11	1,027	18,260.06	25,787.97	-
688809	C强一	2025-12-23	6个月	新股流通受限	85.09	203.31	66	5,615.94	13,418.46	-
301638	南网数字	2025-11-11	6个月	新股流通受限	5.69	14.21	820	4,665.80	11,652.20	-
688727	恒坤新材	2025-11-11	6个月	新股流通受限	14.99	34.87	331	4,961.69	11,541.97	-
301687	C新广益	2025-12-24	6个月	新股流通受限	21.93	54.39	173	3,793.89	9,409.47	-
001386	马可波罗	2025-10-15	6个月	新股流通受限	13.75	18.53	488	6,710.00	9,042.64	-
688796	百奥赛图	2025-12-02	6个月	新股流通受限	26.68	42.25	197	5,255.96	8,323.25	-
301449	天溯计量	2025-12-16	6个月	新股流通受限	36.80	65.23	112	4,121.60	7,305.76	-
001233	海安集团	2025-11-18	6个月	新股流通受限	48.00	51.88	138	6,624.00	7,159.44	-
601026	道生天合	2025-10-09	6个月	新股流通受限	5.98	14.28	392	2,344.16	5,597.76	-
603175	超颖电子	2025-10-17	6个月	新股流通受限	17.08	48.56	108	1,844.64	5,244.48	-
00136	C双	2025-	6个	新股	6.85	12.89	354	2,424.	4,563.	-

9	欣	12-23	月	流通受限				90	06	
603248	锡华科技	2025-12-16	6个月	新股流通受限	10.10	16.30	204	2,060.40	3,325.20	-
603376	大明电子	2025-10-28	6个月	新股流通受限	12.55	26.21	111	1,393.05	2,909.31	-
603334	丰倍生物	2025-10-29	6个月	新股流通受限	24.49	32.82	80	1,959.20	2,625.60	-
001396	C 誉帆	2025-12-23	6个月	新股流通受限	22.29	35.39	69	1,538.01	2,441.91	-

7.4.12.2 期末持有的暂时停牌等流通受限股票

金额单位：人民币元

股票代码	股票名称	停牌日期	停牌原因	期末估值单价	复牌日期	复牌开盘单价	数量 (单位：股)	期末成本总额	期末估值总额	备注
002049	紫光国微	2025-12-30	重大事项停牌	78.81	2026-01-15	86.69	14,200	1,115,147.29	1,119,102.00	-

7.4.12.3 期末债券正回购交易中作为抵押的债券

7.4.12.3.1 银行间市场债券正回购

截至本报告期末 2025 年 12 月 31 日止，本基金无从事银行间市场债券正回购交易形成的卖出回购证券款余额，无作为质押的债券。

7.4.12.3.2 交易所市场债券正回购

截至本报告期末 2025 年 12 月 31 日止，本基金无从事证券交易所债券正回购交易形成的卖出回购证券款余额，无抵押债券。该类交易要求本基金在回购期内持有的证券交易所交易的债券和/或在新质押式回购下转入质押库的债券，按证券交易所规定的比例折算为标准券后，不低于债券回购交易的余额。

7.4.12.4 期末参与转融通证券出借业务的证券

截至本报告期末 2025 年 12 月 31 日，本基金未持有从事转融通证券出借业务交易的证券。

7.4.13 金融工具风险及管理

7.4.13.1 风险管理政策和组织架构

本基金为混合型基金，理论上其预期风险与预期收益高于债券型基金和货币市场基金，低于股票型基金。本基金的投资范围主要为具有良好流动性的股票投资和债券投资等。

本基金在日常经营活动中面临的与这些金融工具相关的风险主要包括信用风险、流动性风险及市场风险。本基金的基金管理人从事风险管理的主要目标是争取将以上风险控制在限定的范围之内，使本基金在风险和收益之间取得最佳的平衡以实现“风险和收益相匹配”的风险收益目标。

本基金的基金管理人秉承全面风险管理的理念，将风险管理融入业务中，建立了由董事会风险控制委员会、经营层风险管理委员会、督察长、风险控制部、监察稽核部和相关业务部门构成的风险管理架构体系。在董事会下设立风险控制委员会，负责审定重大风险管理战略、风险政策和风险控制制度；在经营层面设立风险管理委员会，对公司风险管理和控制政策、程序的制定、风险限额的设定等提出意见和建议，讨论和制定公司日常经营过程中风险防范和控制措施；在业务操作层面的风险控制主要由风险控制部、监察稽核部负责督促与协调，各业务部门负责人为其所在部门的风险管理第一责任人，对本部门业务范围内的风险负有管控和及时报告的义务，员工在其岗位职责范围内承担相应风险管理责任。

本基金的基金管理人对于金融工具的风险管理方法主要是通过定性分析和定量分析的方法去估测各种风险产生的可能损失。从定性分析的角度出发，判断风险损失的严重程度和出现同类风险损失的频度。而从定量分析的角度出发，根据本基金的投资目标，结合基金资产所运用金融工具特征通过特定的风险量化指标、模型，日常的量化报告，确定风险损失的限度和相应置信程度，及时可靠地对各种风险进行监督、检查和评估，并通过相应决策，将风险控制在可承受的范围内。

7.4.13.2 信用风险

信用风险是指基金在交易过程中因交易对手未履行合约责任，或者基金所投资证券之发行人出现违约、拒绝支付到期本息等情况，导致基金资产损失和收益变化的风险。

本基金的基金管理人在交易前对交易对手的资信状况进行了充分的评估。本基金的

银行存款存放在本基金的托管行华泰证券开立在交通银行股份有限公司的银行存款账户与该银行存款相关的信用风险不重大。

本基金在交易所进行的交易均以中国证券登记结算有限责任公司为交易对手完成证券交收和款项清算，违约风险可能性很小；在银行间同业市场进行交易前均对交易对手进行信用评估并对证券交割方式进行限制以控制相应的信用风险。

本基金的基金管理人建立了信用风险管理流程，通过对投资品种信用等级评估来控制证券发行人的信用风险，且通过分散化投资以分散信用风险。

本基金债券投资的信用评级情况按《中国人民银行信用评级管理指导意见》设定的标准统计及汇总。

于本报告期末，本基金未持有债券投资。

7.4.13.3 流动性风险

流动性风险是指基金管理人未能以合理价格及时变现基金资产以支付投资者赎回款项的风险。本基金的流动性风险一方面来自于基金份额持有人可随时要求赎回其持有的基金份额，另一方面来自于投资品种所处的交易市场不活跃而带来的变现困难。

7.4.13.3.1 报告期内本基金组合资产的流动性风险分析

本基金的基金管理人严格按照《公开募集证券投资基金运作管理办法》、《货币市场基金监督管理办法》及《公开募集开放式证券投资基金流动性风险管理规定》等有关法规的要求建立健全开放式基金流动性风险管理的内部控制体系，审慎评估各类资产的流动性，针对性制定流动性风险管理措施，对本基金组合资产的流动性风险进行管理。

本基金的基金管理人采用监控基金组合资产持仓集中度指标、逆回购交易的到期日与交易对手的集中度、流动性受限资产比例、基金组合资产中 7 个工作日可变现资产的可变现价值以及压力测试等方式防范流动性风险，并于开放日对本基金的申购赎回情况进行监控，保持基金投资组合中的可用现金头寸与之相匹配，确保本基金资产的变现能力与投资者赎回需求的匹配与平衡。本基金的基金管理人在基金合同中设计了巨额赎回条款，约定在非常情况下赎回申请的处理方式，控制因开放申购赎回模式带来的流动性风险，有效保障基金持有人利益。

本基金主要投资于上市交易的证券，均能及时变现。此外，本基金可通过卖出回购金融资产方式借入短期资金应对流动性需求，其上限一般不超过基金持有的债券资产的

公允价值。本基金于资产负债表日所持有的金融负债的合同约定剩余到期日均为一年以内且一般不计息，可赎回基金份额净值无固定到期日且不计息，因此账面余额一般即为未折现的合约到期现金流量。本报告期内，本基金未发生重大流动性风险事件。

7.4.13.4 市场风险

市场风险是指基金所持金融工具的公允价值或未来现金流量因所处市场各类价格因素的变动而发生波动的风险，包括利率风险、外汇风险和其他价格风险。

7.4.13.4.1 利率风险

利率风险是指金融工具的公允价值或现金流量受市场利率变动而发生波动的风险。利率敏感性金融工具均面临由于市场利率上升而导致公允价值下降的风险，其中浮动利率类金融工具还面临每个付息期间结束根据市场利率重新定价时对于未来现金流影响的风险。

本基金的基金管理人定期对本基金面临的利率敏感性缺口进行监控，并通过调整投资组合的久期等方法对上述利率风险进行管理。

7.4.13.4.1.1 利率风险敞口

单位：人民币元

本期末 2025年12月31日	1年以内	1-5年	5年以上	不计息	合计
资产					
货币资金	16,104,663.36	-	-	-	16,104,663.36
结算备付金	3,573,952.19	-	-	-	3,573,952.19
交易性金融资产	-	-	-	200,435,331.57	200,435,331.57
买入返售金融资产	13,996,779.58	-	-	-	13,996,779.58
应收申购款	-	-	-	572.19	572.19
资产总计	33,675,395.13	-	-	200,435,903.76	234,111,298.89
负债					
应付赎回款	-	-	-	8,179.22	8,179.22
应付管理人报酬	-	-	-	234,830.40	234,830.40
应付托管费	-	-	-	39,138.42	39,138.42
应付销售服务费	-	-	-	70,750.65	70,750.65
应交税费	-	-	-	9,818.71	9,818.71
其他负债	-	-	-	42,575.22	42,575.22
负债总计	-	-	-	405,292.62	405,292.62
利率敏感度缺口	33,675,395.13	-	-	200,030,611.14	233,706,006.27

上年度末 2024 年 12 月 31 日	1 年以内	1-5 年	5 年以上	不计息	合计
资产					
货币资金	638,969.01	-	-	-	638,969.01
结算备付金	11,396.80	-	-	-	11,396.80
交易性金融资产	-	-	-	9,283,348.71	9,283,348.71
买入返售金融资产	429,977.70	-	-	-	429,977.70
应收申购款	-	-	-	132,297.00	132,297.00
其他资产	-	-	-	10.00	10.00
资产总计	1,080,343.51	-	-	9,415,655.71	10,495,999.22
负债					
应付赎回款	-	-	-	58,447.07	58,447.07
应付管理人报酬	-	-	-	10,104.35	10,104.35
应付托管费	-	-	-	1,684.06	1,684.06
应付销售服务费	-	-	-	3,480.07	3,480.07
负债总计	-	-	-	73,715.55	73,715.55
利率敏感度缺口	1,080,343.51	-	-	9,341,940.16	10,422,283.67

注：上表按照合约规定的利率重新定价日或到期日孰早者对金融资产和金融负债的期限予以分类。

7.4.13.4.1.2 利率风险的敏感性分析

本报告期末，本基金未持有交易性债券资产，因此市场利率的变动对本基金资产净值无重大影响。

7.4.13.4.2 外汇风险

外汇风险是指金融工具的公允价值或未来现金流量因外汇汇率变动而发生波动的风险。于本报告期末，本基金的所有资产及负债以人民币计价，因此无重大外汇风险。

7.4.13.4.3 其他价格风险

其他价格风险是指基金所持金融工具的公允价值或未来现金流量因除市场利率和外汇汇率以外的市场价格因素变动而发生波动的风险。本基金所面临的其他价格风险来源于单个证券发行主体自身经营情况或特殊事项的影响，也可能来源于证券市场整体波动的影响。

本基金通过投资组合的分散化降低其他价格风险，此外，本基金的基金管理人每日对本基金所持有的证券价格实施监控，定期运用多种定量方法对基金进行风险度量，包括 VaR(Value at Risk) 指标等来测试本基金面临的潜在价格风险，及时可靠地对风险进行

跟踪和控制。

7.4.13.4.3.1 其他价格风险敞口

金额单位：人民币元

项目	本期末 2025 年 12 月 31 日		上年度末 2024 年 12 月 31 日	
	公允价值	占基金 资产净 值比例 (%)	公允价值	占基金 资产净 值比例 (%)
交易性金融资产—股票投资	200,435,331.57	85.76	9,283,348.71	89.07
交易性金融资产—贵金属投资	-	-	-	-
衍生金融资产—权证投资	-	-	-	-
其他	-	-	-	-
合计	200,435,331.57	85.76	9,283,348.71	89.07

7.4.13.4.3.2 其他价格风险的敏感性分析

假设	除沪深 300 指数以外的其他市场变量保持不变		
分析	相关风险变量的变动	对资产负债表日基金资产净值的影响金额（单位：人民币元）	
		本期末 2025 年 12 月 31 日	上年度末 2024 年 12 月 31 日
	沪深 300 指数上升 5%		8,389,599.44
沪深 300 指数下降 5%		-8,389,599.44	-440,866.23

7.4.14 公允价值

7.4.14.1 金融工具公允价值计量的方法

公允价值计量结果所属的层次，由对公允价值计量整体而言具有重要意义的输入值所属的最低层次决定：第一层次：相同资产或负债在活跃市场上未经调整的报价；第二层次：除第一层次输入值外相关资产或负债直接或间接可观察的输入值；第三层次：相关资产或负债的不可观察输入值。

7.4.14.2 持续的以公允价值计量的金融工具

7.4.14.2.1 各层次金融工具的公允价值

单位：人民币元

公允价值计量结果所属的层次	本期末 2025 年 12 月 31 日	上年度末 2024 年 12 月 31 日
第一层次	198,696,867.53	9,283,348.71
第二层次	1,119,102.00	-
第三层次	619,362.04	-
合计	200,435,331.57	9,283,348.71

7.4.14.2.2 公允价值所属层次间的重大变动

本基金调整公允价值计量层次转换时点的相关会计政策在前后各会计期间保持一致。

对于公开市场交易的证券等投资，若出现交易不活跃、非公开发行等情况，本基金不会于交易不活跃期间及限售期间将相关投资的公允价值列入第一层次，并根据估值调整中采用的对公允价值计量整体而言具有重要意义的输入值所属的最低层次，确定相关投资的公允价值应属第二层次或第三层次。

7.4.14.2.3 第三层次公允价值余额及变动情况

7.4.14.2.3.1 第三层次公允价值余额及变动情况

单位：人民币元

项目	本期 2025 年 1 月 1 日至 2025 年 12 月 31 日		
	交易性金融资产		合计
	债券投资	股票投资	
期初余额	-	-	-
当期购买	-	-	-
当期出售/结算	-	-	-
转入第三层次	-	254,466.11	254,466.11
转出第三层次	-	-	-
当期利得或损失总额	-	364,895.93	364,895.93
其中：计入损益的利得或损失	-	364,895.93	364,895.93
计入其他综合收益的利得或损失（若有）	-	-	-
期末余额	-	619,362.04	619,362.04
期末仍持有的第三层次金融资产计入本期损益的未实现利得或损失的变动	-	364,895.93	364,895.93

——公允价值变动损益			
项目	上年度可比期间 2024 年 2 月 2 日（基金合同生效日）至 2024 年 12 月 31 日		
	交易性金融资产		合计
	债券投资	股票投资	
期初余额	-	-	-
当期购买	-	-	-
当期出售/结算	-	-	-
转入第三层次	-	-	-
转出第三层次	-	-	-
当期利得或损失总额	-	-	-
其中：计入损益的利得或损失	-	-	-
计入其他综合收益的利得或损失（若有）	-	-	-
期末余额	-	-	-
期末仍持有的第三层次金融资产计入本期损益的未实现利得或损失的变动——公允价值变动损益	-	-	-

7.4.14.2.3.2 使用重要不可观察输入值的第三层次公允价值计量的情况

单位：人民币元

项目	本期末公允价值	采用的估值技术	不可观察输入值		
			名称	范围/加权平均值	与公允价值之间的关系
流通受限股票	619,362.04	平均价格亚式期权模型	预期波动率	0.9367-3.0323	负相关
项目	上年度末公允价值	采用的估值技术	不可观察输入值		
			名称	范围/加权平均值	与公允价值之间的关系
-	-	-	-	-	-

7.4.14.3 非持续的以公允价值计量的金融工具的说明

本基金本报告期末及上年度末均未持有非持续的以公允价值计量的金融工具。

7.4.14.4 不以公允价值计量的金融工具的相关说明

本基金持有的不以公允价值计量的金融工具为以摊余成本计量的金融资产和金融负债，这些金融工具因其剩余期限较短，所以其账面价值与公允价值相若。

7.4.15 有助于理解和分析会计报表需要说明的其他事项

7.4.15.1 承诺事项

截至资产负债表日，本基金无需要说明的承诺事项。

7.4.15.2 其他事项

截至资产负债表日，本基金无需要说明的其他重要事项。

7.4.15.3 财务报表的批准

本财务报表已于 2026 年 03 月 27 日经本基金的基金管理人批准报出。

§8 投资组合报告

8.1 期末基金资产组合情况

序号	项目	金额	金额单位：人民币元
			占基金总资产的比例 (%)
1	权益投资	200,435,331.57	85.62
	其中：股票	200,435,331.57	85.62
2	基金投资	-	-
3	固定收益投资	-	-
	其中：债券	-	-
	资产支持证券	-	-
4	贵金属投资	-	-
5	金融衍生品投资	-	-
6	买入返售金融资产	13,996,779.58	5.98
	其中：买断式回购的买入返售金融资产	-	-
7	银行存款和结算备付金合计	17,184,679.55	7.34
8	其他各项资产	2,494,508.19	1.07
9	合计	234,111,298.89	100.00

8.2 期末按行业分类的股票投资组合

8.2.1 报告期末按行业分类的境内股票投资组合

金额单位：人民币元

代码	行业类别	公允价值	占基金资产净值比例 (%)
A	农、林、牧、渔业	2,979,790.80	1.28
B	采矿业	12,587,082.60	5.39
C	制造业	106,582,669.01	45.61
D	电力、热力、燃气及水生产和供应业	7,274,053.00	3.11
E	建筑业	1,958,849.00	0.84
F	批发和零售业	1,467,009.00	0.63
G	交通运输、仓储和邮政业	3,587,448.00	1.54
H	住宿和餐饮业	-	-
I	信息传输、软件和信息技术服务业	9,045,975.96	3.87
J	金融业	46,923,614.00	20.08
K	房地产业	105,696.00	0.05
L	租赁和商务服务业	4,874,641.00	2.09
M	科学研究和技术服务业	2,480,655.20	1.06
N	水利、环境和公共设施管理业	84,728.00	0.04
O	居民服务、修理和其他服务业	-	-
P	教育	-	-
Q	卫生和社会工作	483,120.00	0.21
R	文化、体育和娱乐业	-	-
S	综合	-	-
	合计	200,435,331.57	85.76

8.2.2 报告期末按行业分类的港股通投资股票投资组合

本报告期末未持有港股通股票。

8.3 期末按公允价值占基金资产净值比例大小排序的所有股票投资明细

金额单位：人民币元

序号	股票代码	股票名称	数量(股)	公允价值	占基金资产净值比例 (%)
1	300750	宁德时代	23,700	8,704,062.00	3.72
2	601318	中国平安	105,900	7,243,560.00	3.10
3	600036	招商银行	138,200	5,818,220.00	2.49
4	600519	贵州茅台	2,700	3,718,386.00	1.59
5	601899	紫金矿业	104,000	3,584,880.00	1.53

6	300308	中际旭创	5,500	3,355,000.00	1.44
7	002142	宁波银行	100,000	2,809,000.00	1.20
8	601166	兴业银行	128,200	2,699,892.00	1.16
9	600690	海尔智家	101,000	2,635,090.00	1.13
10	000333	美的集团	33,500	2,618,025.00	1.12
11	601398	工商银行	293,100	2,324,283.00	0.99
12	002714	牧原股份	44,200	2,235,636.00	0.96
13	600031	三一重工	102,000	2,155,260.00	0.92
14	601288	农业银行	279,000	2,142,720.00	0.92
15	601601	中国太保	49,700	2,082,927.00	0.89
16	601336	新华保险	29,200	2,035,240.00	0.87
17	603259	药明康德	22,100	2,003,144.00	0.86
18	688256	寒武纪	1,440	1,951,992.00	0.84
19	600415	小商品城	114,600	1,827,870.00	0.78
20	601857	中国石油	171,900	1,789,479.00	0.77
21	000895	双汇发展	65,300	1,728,491.00	0.74
22	601138	工业富联	27,400	1,700,170.00	0.73
23	600030	中信证券	56,500	1,622,115.00	0.69
24	601088	中国神华	38,500	1,559,250.00	0.67
25	600276	恒瑞医药	25,300	1,507,121.00	0.64
26	600989	宝丰能源	76,400	1,499,732.00	0.64
27	600066	宇通客车	45,100	1,474,770.00	0.63
28	603799	华友钴业	20,900	1,426,634.00	0.61
29	300502	新易盛	3,300	1,421,904.00	0.61
30	601898	中煤能源	112,800	1,403,232.00	0.60
31	000725	京东方 A	328,200	1,381,722.00	0.59
32	000776	广发证券	61,500	1,354,230.00	0.58
33	601628	中国人寿	29,100	1,324,050.00	0.57
34	600011	华能国际	176,500	1,316,690.00	0.56
35	601211	国泰海通	63,800	1,311,090.00	0.56
36	600309	万华化学	17,000	1,303,560.00	0.56
37	603019	中科曙光	14,800	1,267,472.00	0.54
38	000425	徐工机械	107,900	1,249,482.00	0.53
39	600660	福耀玻璃	19,200	1,243,584.00	0.53
40	600938	中国海油	40,800	1,231,344.00	0.53
41	601668	中国建筑	239,500	1,228,635.00	0.53
42	601991	大唐发电	351,600	1,227,084.00	0.53
43	600941	中国移动	12,000	1,212,600.00	0.52
44	601066	中信建投	45,200	1,210,004.00	0.52
45	300433	蓝思科技	39,800	1,204,746.00	0.52
46	601728	中国电信	191,200	1,204,560.00	0.52
47	300059	东方财富	51,800	1,200,724.00	0.51
48	600050	中国联通	231,200	1,181,432.00	0.51

49	603296	华勤技术	12,900	1,170,546.00	0.50
50	002493	荣盛石化	99,700	1,167,487.00	0.50
51	002027	分众传媒	157,500	1,160,775.00	0.50
52	600104	上汽集团	75,600	1,150,632.00	0.49
53	600426	华鲁恒升	36,300	1,140,909.00	0.49
54	002625	光启技术	23,000	1,121,480.00	0.48
55	002049	紫光国微	14,200	1,119,102.00	0.48
56	600585	海螺水泥	51,000	1,114,860.00	0.48
57	002601	龙佰集团	56,900	1,114,102.00	0.48
58	000157	中联重科	129,000	1,113,270.00	0.48
59	000708	中信特钢	66,400	1,086,968.00	0.47
60	300413	芒果超媒	44,400	1,084,248.00	0.46
61	601872	招商轮船	119,900	1,076,702.00	0.46
62	601058	赛轮轮胎	66,000	1,067,880.00	0.46
63	601877	正泰电器	37,900	1,057,031.00	0.45
64	300628	亿联网络	29,200	1,040,980.00	0.45
65	600803	新奥股份	50,100	1,040,076.00	0.45
66	003816	中国广核	275,800	1,037,008.00	0.44
67	002078	太阳纸业	65,500	1,031,625.00	0.44
68	002444	巨星科技	30,300	1,030,806.00	0.44
69	000933	神火股份	37,400	1,027,378.00	0.44
70	600057	厦门象屿	120,400	1,025,808.00	0.44
71	002128	电投能源	36,600	1,021,506.00	0.44
72	603993	洛阳钼业	50,900	1,018,000.00	0.44
73	000768	中航西飞	40,000	1,015,200.00	0.43
74	600795	国电电力	196,000	987,840.00	0.42
75	601111	中国国航	103,900	973,543.00	0.42
76	601881	中国银河	58,800	924,336.00	0.40
77	000651	格力电器	22,700	912,994.00	0.39
78	601939	建设银行	93,700	869,536.00	0.37
79	601988	中国银行	148,500	850,905.00	0.36
80	600166	福田汽车	291,200	850,304.00	0.36
81	300274	阳光电源	4,600	786,784.00	0.34
82	002475	立讯精密	13,700	776,927.00	0.33
83	688187	时代电气	15,076	773,248.04	0.33
84	603939	益丰药房	35,300	766,716.00	0.33
85	000063	中兴通讯	19,800	749,232.00	0.32
86	300498	温氏股份	44,085	744,154.80	0.32
87	601998	中信银行	95,300	733,810.00	0.31
88	600999	招商证券	43,600	725,504.00	0.31
89	601825	沪农商行	77,500	719,975.00	0.31
90	688235	百济神州	2,644	710,178.40	0.30
91	688008	澜起科技	5,952	701,145.60	0.30

92	601319	中国人保	74,500	666,775.00	0.29
93	002487	大金重工	12,800	664,704.00	0.28
94	000568	泸州老窖	5,500	639,210.00	0.27
95	300999	金龙鱼	21,900	629,406.00	0.27
96	688002	睿创微纳	6,153	620,222.40	0.27
97	600096	云天化	18,500	618,085.00	0.26
98	600741	华域汽车	30,700	614,000.00	0.26
99	688200	华峰测控	3,209	610,351.80	0.26
100	002511	中顺洁柔	71,300	610,328.00	0.26
101	603444	吉比特	1,400	593,390.00	0.25
102	603816	顾家家居	19,300	593,282.00	0.25
103	002258	利尔化学	45,300	591,165.00	0.25
104	600183	生益科技	8,200	585,562.00	0.25
105	600176	中国巨石	34,000	581,400.00	0.25
106	600160	巨化股份	14,900	572,458.00	0.24
107	000301	东方盛虹	52,500	571,725.00	0.24
108	688185	康希诺	9,081	570,740.85	0.24
109	002415	海康威视	19,000	566,960.00	0.24
110	688009	中国通号	102,792	562,272.24	0.24
111	002786	银宝山新	65,300	561,580.00	0.24
112	000100	TCL 科技	122,200	554,788.00	0.24
113	000610	西安旅游	44,500	554,470.00	0.24
114	301132	满坤科技	16,600	552,780.00	0.24
115	300317	珈伟新能	143,500	551,040.00	0.24
116	002371	北方华创	1,200	550,896.00	0.24
117	000975	山金国际	22,600	549,858.00	0.24
118	300316	晶盛机电	14,700	540,225.00	0.23
119	002916	深南电路	2,300	534,267.00	0.23
120	002518	科士达	10,700	519,164.00	0.22
121	603288	海天味业	14,000	518,280.00	0.22
122	601328	交通银行	71,100	515,475.00	0.22
123	688322	奥比中光	5,745	515,154.15	0.22
124	603156	养元饮品	17,500	503,125.00	0.22
125	603306	华懋科技	7,900	497,779.00	0.21
126	300550	和仁科技	33,600	487,536.00	0.21
127	300015	爱尔眼科	44,000	483,120.00	0.21
128	688577	浙海德曼	4,957	480,135.02	0.21
129	600282	南钢股份	91,000	478,660.00	0.20
130	600060	海信视像	19,600	475,888.00	0.20
131	002913	奥士康	11,100	474,414.00	0.20
132	601339	百隆东方	81,900	474,201.00	0.20
133	688100	威胜信息	12,063	474,075.90	0.20
134	688772	珠海冠宇	21,858	470,602.74	0.20

135	603759	海天股份	44,600	470,084.00	0.20
136	688689	银河微电	16,507	468,468.66	0.20
137	000977	浪潮信息	7,000	466,200.00	0.20
138	002677	浙江美大	55,700	465,095.00	0.20
139	002185	华天科技	42,100	461,837.00	0.20
140	000902	新洋丰	29,500	460,790.00	0.20
141	603486	科沃斯	5,700	459,876.00	0.20
142	002402	和而泰	11,700	457,704.00	0.20
143	600487	亨通光电	18,500	457,505.00	0.20
144	002222	福晶科技	8,100	456,354.00	0.20
145	601995	中金公司	13,000	455,000.00	0.19
146	300723	一品红	13,500	452,925.00	0.19
147	002463	沪电股份	6,000	438,420.00	0.19
148	601068	中铝国际	78,600	415,794.00	0.18
149	000792	盐湖股份	14,600	411,136.00	0.18
150	300207	欣旺达	15,600	407,940.00	0.17
151	688521	芯原股份	2,963	405,842.11	0.17
152	600115	中国东航	66,400	398,400.00	0.17
153	600019	宝钢股份	52,900	394,105.00	0.17
154	688612	威迈斯	11,895	392,178.15	0.17
155	002028	思源电气	2,500	386,475.00	0.17
156	688981	中芯国际	3,131	384,580.73	0.16
157	600900	长江电力	13,800	375,222.00	0.16
158	000166	申万宏源	68,900	363,103.00	0.16
159	002001	新和成	14,400	362,736.00	0.16
160	002236	大华股份	18,700	354,178.00	0.15
161	688795	摩尔线程	787	327,407.74	0.14
162	002311	海大集团	5,900	326,742.00	0.14
163	600926	杭州银行	21,200	323,936.00	0.14
164	600933	爱柯迪	16,000	321,600.00	0.14
165	688686	奥普特	2,563	318,145.19	0.14
166	688578	艾力斯	3,027	315,262.05	0.13
167	600196	复星医药	11,900	315,231.00	0.13
168	603236	移远通信	3,300	314,853.00	0.13
169	600039	四川路桥	31,600	314,420.00	0.13
170	000887	中鼎股份	13,500	313,335.00	0.13
171	600801	华新建材	12,700	311,658.00	0.13
172	601108	财通证券	35,700	311,304.00	0.13
173	300454	深信服	2,700	310,932.00	0.13
174	603737	三棵树	6,700	310,009.00	0.13
175	002299	圣农发展	18,700	309,298.00	0.13
176	600873	梅花生物	30,200	305,926.00	0.13
177	600662	外服控股	60,900	305,718.00	0.13

178	600004	白云机场	32,300	305,558.00	0.13
179	301381	赛维时代	14,800	304,732.00	0.13
180	000987	越秀资本	37,300	303,622.00	0.13
181	002831	裕同科技	10,600	302,206.00	0.13
182	603233	大参林	17,100	301,302.00	0.13
183	600315	上海家化	13,300	299,516.00	0.13
184	601808	中海油服	21,200	297,648.00	0.13
185	688372	伟测科技	2,692	293,670.28	0.13
186	002545	东方铁塔	15,900	293,355.00	0.13
187	002612	朗姿股份	14,300	292,292.00	0.13
188	000001	平安银行	25,300	288,673.00	0.12
189	300124	汇川技术	3,800	286,254.00	0.12
190	601528	瑞丰银行	50,100	285,570.00	0.12
191	605020	永和股份	10,600	285,034.00	0.12
192	601963	重庆银行	26,300	284,829.00	0.12
193	688041	海光信息	1,268	284,551.88	0.12
194	601128	常熟银行	40,300	283,712.00	0.12
195	301606	绿联科技	4,800	281,952.00	0.12
196	600378	昊华科技	8,800	281,248.00	0.12
197	002946	新乳业	15,100	279,803.00	0.12
198	600867	通化东宝	34,200	279,414.00	0.12
199	601083	锦江航运	24,900	277,884.00	0.12
200	002668	TCL 智家	26,600	276,108.00	0.12
201	002414	高德红外	18,800	275,796.00	0.12
202	000600	建投能源	32,300	275,519.00	0.12
203	601107	四川成渝	45,200	274,816.00	0.12
204	000899	赣能股份	27,700	274,230.00	0.12
205	300850	新强联	6,600	273,042.00	0.12
206	600578	京能电力	53,000	270,300.00	0.12
207	600016	民生银行	66,600	255,078.00	0.11
208	000893	亚钾国际	5,300	254,241.00	0.11
209	601229	上海银行	25,100	253,510.00	0.11
210	300363	博腾股份	10,600	246,344.00	0.11
211	000858	五粮液	2,300	243,662.00	0.10
212	002671	龙泉股份	44,900	235,276.00	0.10
213	601009	南京银行	19,400	221,742.00	0.09
214	600549	厦门钨业	5,400	221,724.00	0.09
215	601169	北京银行	38,800	212,624.00	0.09
216	688536	思瑞浦	1,322	211,361.36	0.09
217	300953	震裕科技	1,200	201,624.00	0.09
218	600114	东睦股份	6,300	192,465.00	0.08
219	002928	华夏航空	17,100	188,955.00	0.08
220	000581	威孚高科	9,100	187,642.00	0.08

221	600958	东方证券	17,000	185,300.00	0.08
222	301031	中熔电气	1,600	179,504.00	0.08
223	603956	威派格	27,700	178,942.00	0.08
224	605258	协和电子	5,600	175,112.00	0.07
225	688183	生益电子	1,799	172,146.31	0.07
226	601818	光大银行	48,400	168,916.00	0.07
227	301215	中汽股份	24,200	165,770.00	0.07
228	002624	完美世界	9,900	162,261.00	0.07
229	601658	邮储银行	29,500	160,775.00	0.07
230	601377	兴业证券	20,900	155,078.00	0.07
231	002558	巨人网络	3,500	151,515.00	0.06
232	601577	长沙银行	15,600	151,320.00	0.06
233	002008	大族激光	3,600	148,284.00	0.06
234	301200	大族数控	1,200	142,524.00	0.06
235	002736	国信证券	10,300	135,136.00	0.06
236	600882	妙可蓝多	5,300	133,242.00	0.06
237	601916	浙商银行	38,500	117,040.00	0.05
238	601788	光大证券	6,500	114,075.00	0.05
239	600015	华夏银行	16,400	112,668.00	0.05
240	000729	燕京啤酒	9,900	111,177.00	0.05
241	601838	成都银行	6,600	106,392.00	0.05
242	000029	深深房 A	4,800	105,696.00	0.05
243	300573	兴齐眼药	1,500	105,435.00	0.05
244	601077	渝农商行	16,100	104,006.00	0.04
245	688321	微芯生物	3,557	103,935.54	0.04
246	301035	润丰股份	1,500	102,015.00	0.04
247	601878	浙商证券	9,400	101,614.00	0.04
248	601020	华钰矿业	3,500	94,010.00	0.04
249	600020	中原高速	21,500	91,590.00	0.04
250	003042	中农联合	5,600	89,936.00	0.04
251	002594	比亚迪	900	87,948.00	0.04
252	601033	永兴股份	5,600	84,728.00	0.04
253	000617	中油资本	8,300	79,680.00	0.03
254	688702	盛科通信	541	76,654.29	0.03
255	000683	博源化工	10,100	75,144.00	0.03
256	688790	昂瑞微	638	74,690.66	0.03
257	600507	方大特钢	12,200	71,858.00	0.03
258	688700	东威科技	1,980	69,854.40	0.03
259	600061	国投资本	8,400	64,260.00	0.03
260	002074	国轩高科	1,600	62,576.00	0.03
261	600918	中泰证券	9,500	61,750.00	0.03
262	002216	三全食品	5,400	60,966.00	0.03
263	600704	物产中大	10,600	59,042.00	0.03

264	000050	深天马 A	5,500	49,665.00	0.02
265	688783	西安奕材	2,671	49,039.56	0.02
266	300438	鹏辉能源	800	42,576.00	0.02
267	601236	红塔证券	5,000	40,950.00	0.02
268	001280	中国铀业	835	37,875.60	0.02
269	601136	首创证券	2,000	37,580.00	0.02
270	002895	川恒股份	1,000	36,660.00	0.02
271	002091	江苏国泰	3,900	35,217.00	0.02
272	002241	歌尔股份	1,200	34,476.00	0.01
273	600760	中航沈飞	600	33,690.00	0.01
274	002603	以岭药业	1,900	32,433.00	0.01
275	688759	必贝特	1,027	25,787.97	0.01
276	688809	C 强一	66	13,418.46	0.01
277	301638	南网数字	820	11,652.20	0.00
278	688727	恒坤新材	331	11,541.97	0.00
279	301687	新广益	173	9,409.47	0.00
280	001386	马可波罗	488	9,042.64	0.00
281	688796	百奥赛图	197	8,323.25	0.00
282	301449	天溯计量	112	7,305.76	0.00
283	001233	海安集团	138	7,159.44	0.00
284	601026	道生天合	392	5,597.76	0.00
285	603175	超颖电子	108	5,244.48	0.00
286	001369	双欣环保	354	4,563.06	0.00
287	603248	锡华科技	204	3,325.20	0.00
288	603376	大明电子	111	2,909.31	0.00
289	603334	丰倍生物	80	2,625.60	0.00
290	001396	誉帆科技	69	2,441.91	0.00
291	601600	中国铝业	100	1,222.00	0.00
292	688036	传音控股	4	264.64	0.00

8.4 报告期内股票投资组合的重大变动

8.4.1 累计买入金额超出期初基金资产净值 2% 或前 20 名的股票明细

金额单位：人民币元

序号	股票代码	股票名称	本期累计买入金额	占期初基金资产净值比例(%)
1	600036	招商银行	28,518,509.00	273.63
2	300750	宁德时代	19,284,483.00	185.03
3	601318	中国平安	14,576,568.00	139.86
4	601166	兴业银行	11,601,334.00	111.31
5	000333	美的集团	11,530,297.00	110.63
6	600519	贵州茅台	10,379,748.00	99.59
7	601899	紫金矿业	10,158,793.00	97.47

8	601398	工商银行	9,965,099.00	95.61
9	603259	药明康德	9,674,938.00	92.83
10	601138	工业富联	9,571,940.00	91.84
11	600276	恒瑞医药	9,334,035.00	89.56
12	603993	洛阳钼业	9,298,210.00	89.21
13	601601	中国太保	8,744,859.00	83.91
14	600031	三一重工	8,538,664.00	81.93
15	601288	农业银行	8,515,320.00	81.70
16	601998	中信银行	8,433,015.00	80.91
17	002714	牧原股份	8,140,419.66	78.11
18	600000	浦发银行	8,033,457.00	77.08
19	601668	中国建筑	8,031,140.00	77.06
20	601336	新华保险	7,636,301.00	73.27
21	600030	中信证券	7,596,942.00	72.89
22	601088	中国神华	7,594,823.00	72.87
23	600160	巨化股份	7,164,157.00	68.74
24	300308	中际旭创	7,091,537.00	68.04
25	603799	华友钴业	6,690,443.00	64.19
26	000408	藏格矿业	6,686,537.00	64.16
27	600941	中国移动	6,285,969.00	60.31
28	000425	徐工机械	6,233,292.00	59.81
29	605499	东鹏饮料	6,183,196.00	59.33
30	600547	山东黄金	6,082,082.00	58.36
31	600115	中国东航	6,006,962.00	57.64
32	600887	伊利股份	6,006,300.00	57.63
33	600760	中航沈飞	6,006,235.00	57.63
34	603019	中科曙光	5,941,073.00	57.00
35	601857	中国石油	5,895,277.00	56.56
36	688256	寒武纪	5,823,473.42	55.88
37	601319	中国人保	5,516,562.00	52.93
38	600741	华域汽车	5,511,999.00	52.89
39	002142	宁波银行	5,391,814.52	51.73
40	601728	中国电信	5,376,810.00	51.59
41	600926	杭州银行	5,246,560.04	50.34
42	601939	建设银行	5,075,972.00	48.70
43	601825	沪农商行	4,982,080.00	47.80
44	002311	海大集团	4,976,142.00	47.75
45	600104	上汽集团	4,953,213.00	47.53
46	000725	京东方 A	4,925,555.00	47.26
47	002463	沪电股份	4,921,396.00	47.22
48	002352	顺丰控股	4,906,992.00	47.08
49	600016	民生银行	4,808,152.00	46.13
50	000776	广发证券	4,758,909.00	45.66

51	600039	四川路桥	4,756,826.00	45.64
52	600415	小商品城	4,667,119.00	44.78
53	600019	宝钢股份	4,657,632.00	44.69
54	601818	光大银行	4,627,952.00	44.40
55	600183	生益科技	4,579,461.00	43.94
56	688008	澜起科技	4,564,445.43	43.80
57	002028	思源电气	4,559,578.00	43.75
58	600176	中国巨石	4,554,395.00	43.70
59	600015	华夏银行	4,553,459.00	43.69
60	000768	中航西飞	4,501,663.00	43.19
61	601919	中远海控	4,418,581.00	42.40
62	002001	新和成	4,375,433.00	41.98
63	600989	宝丰能源	4,365,449.00	41.89
64	601658	邮储银行	4,361,603.00	41.85
65	601877	正泰电器	4,301,958.00	41.28
66	000708	中信特钢	4,271,390.00	40.98
67	600219	南山铝业	4,257,500.00	40.85
68	000651	格力电器	4,244,318.00	40.72
69	601111	中国国航	4,193,445.00	40.24
70	300014	亿纬锂能	4,136,139.00	39.69
71	002027	分众传媒	4,131,942.00	39.65
72	688082	盛美上海	4,092,701.19	39.27
73	601628	中国人寿	4,081,504.00	39.16
74	601169	北京银行	4,070,730.00	39.06
75	300274	阳光电源	4,040,095.00	38.76
76	601988	中国银行	3,909,458.00	37.51
77	002241	歌尔股份	3,860,756.00	37.04
78	300124	汇川技术	3,839,688.00	36.84
79	000963	华东医药	3,822,647.00	36.68
80	600690	海尔智家	3,815,443.00	36.61
81	600660	福耀玻璃	3,795,117.36	36.41
82	300498	温氏股份	3,793,740.90	36.40
83	601991	大唐发电	3,781,285.00	36.28
84	600900	长江电力	3,718,776.00	35.68
85	300502	新易盛	3,714,128.00	35.64
86	000792	盐湖股份	3,638,418.00	34.91
87	601633	长城汽车	3,635,838.00	34.89
88	600893	航发动力	3,622,130.00	34.75
89	600057	厦门象屿	3,544,277.60	34.01
90	601838	成都银行	3,535,648.00	33.92
91	600426	华鲁恒升	3,526,057.00	33.83
92	601211	国泰海通	3,511,223.00	33.69
93	000895	双汇发展	3,511,063.00	33.69

94	603296	华勤技术	3,466,023.00	33.26
95	000977	浪潮信息	3,455,476.00	33.15
96	600096	云天化	3,431,876.00	32.93
97	601328	交通银行	3,429,390.00	32.90
98	600066	宇通客车	3,392,351.00	32.55
99	601066	中信建投	3,386,980.00	32.50
100	688235	百济神州	3,323,362.12	31.89
101	000661	长春高新	3,308,819.00	31.75
102	601009	南京银行	3,283,884.00	31.51
103	000157	中联重科	3,277,487.00	31.45
104	600578	京能电力	3,251,119.00	31.19
105	002415	海康威视	3,247,826.00	31.16
106	603288	海天味业	3,217,112.00	30.87
107	002558	巨人网络	3,213,227.00	30.83
108	600011	华能国际	3,207,790.00	30.78
109	002916	深南电路	3,201,878.70	30.72
110	000338	潍柴动力	3,192,436.00	30.63
111	603486	科沃斯	3,180,690.00	30.52
112	600196	复星医药	3,168,612.00	30.40
113	002624	完美世界	3,131,291.00	30.04
114	600309	万华化学	3,126,346.00	30.00
115	603501	豪威集团	3,119,927.00	29.94
116	300999	金龙鱼	3,099,796.00	29.74
117	000568	泸州老窖	3,095,708.00	29.70
118	300059	东方财富	3,088,514.00	29.63
119	600489	中金黄金	3,052,045.00	29.28
120	600875	东方电气	3,017,097.00	28.95
121	002601	龙佰集团	2,989,863.00	28.69
122	601077	渝农商行	2,988,266.00	28.67
123	601766	中国中车	2,960,860.60	28.41
124	002475	立讯精密	2,955,400.00	28.36
125	600958	东方证券	2,894,625.00	27.77
126	600585	海螺水泥	2,884,248.00	27.67
127	002049	紫光国微	2,866,801.00	27.51
128	600298	安琪酵母	2,854,081.00	27.38
129	002074	国轩高科	2,837,753.00	27.23
130	603444	吉比特	2,817,321.00	27.03
131	000100	TCL 科技	2,810,786.00	26.97
132	688981	中芯国际	2,771,081.70	26.59
133	601888	中国中免	2,759,359.00	26.48
134	000975	山金国际	2,751,335.00	26.40
135	601872	招商轮船	2,748,771.00	26.37
136	002594	比亚迪	2,742,259.00	26.31

137	601229	上海银行	2,734,681.00	26.24
138	301606	绿联科技	2,726,176.00	26.16
139	688041	海光信息	2,723,496.30	26.13
140	300413	芒果超媒	2,704,527.00	25.95
141	688271	联影医疗	2,657,684.37	25.50
142	600704	物产中大	2,651,309.00	25.44
143	600050	中国联通	2,637,057.00	25.30
144	601916	浙商银行	2,621,997.00	25.16
145	600795	国电电力	2,611,284.00	25.05
146	300771	智莱科技	2,602,353.00	24.97
147	002179	中航光电	2,587,078.00	24.82
148	603233	大参林	2,567,414.00	24.63
149	002396	星网锐捷	2,563,675.00	24.60
150	600499	科达制造	2,556,040.00	24.52
151	600372	中航机载	2,540,494.00	24.38
152	603986	兆易创新	2,524,402.00	24.22
153	002487	大金重工	2,517,684.00	24.16
154	601128	常熟银行	2,503,473.00	24.02
155	300101	振芯科技	2,486,335.00	23.86
156	002913	奥士康	2,477,723.00	23.77
157	000063	中兴通讯	2,472,847.00	23.73
158	601868	中国能建	2,462,280.00	23.63
159	600089	特变电工	2,419,956.00	23.22
160	600150	中国船舶	2,399,159.00	23.02
161	600346	恒力石化	2,395,879.00	22.99
162	688612	威迈斯	2,389,045.18	22.92
163	000301	东方盛虹	2,380,825.00	22.84
164	600166	福田汽车	2,375,944.00	22.80
165	000050	深天马 A	2,344,262.00	22.49
166	688396	华润微	2,291,468.13	21.99
167	002600	领益智造	2,283,188.00	21.91
168	600377	宁沪高速	2,270,603.00	21.79
169	002230	科大讯飞	2,253,809.00	21.62
170	601117	中国化学	2,252,754.00	21.61
171	601717	中创智领	1,625,887.00	15.60
172	601717	中创智领	614,297.00	5.89
173	603939	益丰药房	2,217,926.00	21.28
174	600988	赤峰黄金	2,200,276.00	21.11
175	601600	中国铝业	2,190,005.00	21.01
176	688169	石头科技	2,163,163.56	20.76
177	601236	红塔证券	2,129,356.00	20.43
178	601058	赛轮轮胎	2,117,141.00	20.31
179	688185	康希诺	2,093,519.82	20.09

180	002444	巨星科技	2,091,203.00	20.06
181	688686	奥普特	2,078,175.08	19.94
182	601127	赛力斯	2,068,193.00	19.84
183	002080	中材科技	2,066,917.00	19.83
184	601898	中煤能源	2,060,041.00	19.77
185	603379	三美股份	2,042,348.00	19.60
186	600029	南方航空	2,025,499.00	19.43
187	002736	国信证券	2,021,625.00	19.40
188	688322	奥比中光	2,002,476.50	19.21
189	300433	蓝思科技	1,997,282.00	19.16
190	000893	亚钾国际	1,996,697.00	19.16
191	600020	中原高速	1,990,044.00	19.09
192	300347	泰格医药	1,982,303.00	19.02
193	000166	申万宏源	1,968,142.00	18.88
194	002299	圣农发展	1,939,573.00	18.61
195	300033	同花顺	1,927,599.00	18.49
196	002050	三花智控	1,919,762.00	18.42
197	600801	华新建材	1,918,067.00	18.40
198	000987	越秀资本	1,916,019.00	18.38
199	601377	兴业证券	1,876,172.90	18.00
200	688002	睿创微纳	1,869,773.77	17.94
201	000959	首钢股份	1,868,276.00	17.93
202	688128	中国电研	1,865,189.24	17.90
203	600919	江苏银行	1,857,701.00	17.82
204	000858	五粮液	1,834,589.00	17.60
205	601107	四川成渝	1,827,394.00	17.53
206	002545	东方铁塔	1,823,314.00	17.49
207	002414	高德红外	1,806,773.00	17.34
208	601881	中国银河	1,790,575.60	17.18
209	603893	瑞芯微	1,781,051.00	17.09
210	000030	富奥股份	1,739,490.00	16.69
211	002236	大华股份	1,734,784.00	16.64
212	600362	江西铜业	1,732,078.00	16.62
213	601995	中金公司	1,731,743.00	16.62
214	601669	中国电建	1,726,506.00	16.57
215	002128	电投能源	1,713,204.00	16.44
216	600570	恒生电子	1,712,617.00	16.43
217	603508	思维列控	1,712,457.00	16.43
218	605001	威奥股份	1,711,525.00	16.42
219	000729	燕京啤酒	1,709,095.00	16.40
220	688187	时代电气	1,704,331.10	16.35
221	002946	新乳业	1,703,374.00	16.34
222	002938	鹏鼎控股	1,684,902.00	16.17

223	300850	新强联	1,639,479.00	15.73
224	600004	白云机场	1,632,505.00	15.66
225	002511	中顺洁柔	1,616,992.00	15.51
226	600673	东阳光	1,615,601.00	15.50
227	002078	太阳纸业	1,589,754.00	15.25
228	600009	上海机场	1,586,077.00	15.22
229	002202	金风科技	1,567,326.00	15.04
230	002461	珠江啤酒	1,566,654.00	15.03
231	002668	TCL 智家	1,563,949.00	15.01
232	603659	璞泰来	1,557,082.00	14.94
233	600109	国金证券	1,554,191.00	14.91
234	002807	江阴银行	1,545,784.00	14.83
235	002773	康弘药业	1,533,677.00	14.72
236	600233	圆通速递	1,526,081.00	14.64
237	002595	豪迈科技	1,523,597.00	14.62
238	003816	中国广核	1,518,127.00	14.57
239	301132	满坤科技	1,512,977.00	14.52
240	000728	国元证券	1,511,177.00	14.50
241	002948	青岛银行	1,490,692.00	14.30
242	600027	华电国际	1,485,199.00	14.25
243	300548	长芯博创	1,477,096.00	14.17
244	603529	爱玛科技	1,469,776.00	14.10
245	002518	科士达	1,467,454.00	14.08
246	603816	顾家家居	1,466,185.00	14.07
247	600938	中国海油	1,463,643.00	14.04
248	300476	胜宏科技	1,458,624.00	14.00
249	601963	重庆银行	1,446,046.00	13.87
250	000885	城发环境	1,434,247.00	13.76
251	600999	招商证券	1,424,837.00	13.67
252	300407	凯发电气	1,424,353.00	13.67
253	601021	春秋航空	1,421,587.00	13.64
254	002891	中宠股份	1,420,249.00	13.63
255	001289	龙源电力	1,414,531.00	13.57
256	001227	兰州银行	1,410,707.00	13.54
257	688183	生益电子	1,408,959.85	13.52
258	600010	包钢股份	1,408,508.00	13.51
259	000001	平安银行	1,404,161.00	13.47
260	002841	视源股份	1,402,307.00	13.45
261	688122	西部超导	1,392,252.06	13.36
262	002294	信立泰	1,386,139.00	13.30
263	601298	青岛港	1,385,918.00	13.30
264	002939	长城证券	1,378,462.00	13.23
265	000600	建投能源	1,378,363.00	13.23

266	688213	思特威	1,369,399.17	13.14
267	002626	金达威	1,366,688.00	13.11
268	002493	荣盛石化	1,365,891.00	13.11
269	000932	华菱钢铁	1,359,028.00	13.04
270	600882	妙可蓝多	1,358,035.00	13.03
271	688192	迪哲医药	1,352,707.92	12.98
272	300832	新产业	1,345,628.00	12.91
273	300316	晶盛机电	1,344,055.00	12.90
274	300628	亿联网络	1,341,641.00	12.87
275	600060	海信视像	1,321,666.00	12.68
276	601456	国联民生	1,320,218.00	12.67
277	002371	北方华创	1,311,876.00	12.59
278	600803	新奥股份	1,310,312.00	12.57
279	600282	南钢股份	1,301,188.00	12.48
280	000029	深深房 A	1,297,254.00	12.45
281	603129	春风动力	1,295,545.00	12.43
282	688578	艾力斯	1,290,429.90	12.38
283	300939	秋田微	1,279,118.00	12.27
284	000630	铜陵有色	1,278,771.00	12.27
285	000988	华工科技	1,275,107.00	12.23
286	601665	齐鲁银行	1,268,860.00	12.17
287	000766	通化金马	1,265,602.00	12.14
288	603565	中谷物流	1,260,454.00	12.09
289	601808	中海油服	1,256,806.00	12.06
290	002928	华夏航空	1,256,448.00	12.06
291	601333	广深铁路	1,255,666.00	12.05
292	605020	永和股份	1,249,475.00	11.99
293	688484	南芯科技	1,233,824.75	11.84
294	600866	星湖科技	1,231,407.00	11.82
295	002222	福晶科技	1,224,361.00	11.75
296	600064	南京高科	1,222,042.00	11.73
297	600879	航天电子	1,215,556.00	11.66
298	600901	江苏金租	1,210,788.00	11.62
299	600757	长江传媒	1,207,343.00	11.58
300	601083	锦江航运	1,205,055.00	11.56
301	002625	光启技术	1,204,673.00	11.56
302	601096	宏盛华源	1,203,968.00	11.55
303	601689	拓普集团	1,202,534.00	11.54
304	688126	沪硅产业	1,199,701.48	11.51
305	600315	上海家化	1,197,606.00	11.49
306	688123	聚辰股份	1,196,390.35	11.48
307	002755	奥赛康	1,191,887.00	11.44
308	600323	瀚蓝环境	1,183,251.00	11.35

309	603228	景旺电子	1,178,946.00	11.31
310	002920	德赛西威	1,169,145.72	11.22
311	003031	中瓷电子	1,164,455.00	11.17
312	688536	思瑞浦	1,164,227.40	11.17
313	001979	招商蛇口	1,164,102.00	11.17
314	688520	神州细胞	1,160,213.42	11.13
315	600584	长电科技	1,151,719.00	11.05
316	301219	腾远钴业	1,143,557.00	10.97
317	688372	伟测科技	1,142,978.12	10.97
318	002048	宁波华翔	1,141,740.00	10.95
319	688188	柏楚电子	1,132,524.16	10.87
320	301370	国科恒泰	1,132,109.00	10.86
321	002958	青农商行	1,098,286.00	10.54
322	301109	军信股份	1,095,773.00	10.51
323	688150	莱特光电	1,094,640.15	10.50
324	688266	泽璟制药	1,093,396.07	10.49
325	002786	银宝山新	1,088,046.00	10.44
326	600699	均胜电子	1,085,791.00	10.42
327	300496	中科创达	1,085,022.00	10.41
328	688343	云天励飞	1,084,112.37	10.40
329	603260	合盛硅业	1,079,854.00	10.36
330	601698	中国卫通	1,079,075.00	10.35
331	300146	汤臣倍健	1,075,644.00	10.32
332	000933	神火股份	1,066,338.00	10.23
333	002056	横店东磁	1,066,322.00	10.23
334	300257	开山股份	1,059,571.00	10.17
335	002091	江苏国泰	1,049,566.00	10.07
336	603267	鸿远电子	1,039,368.00	9.97
337	300140	节能环保	1,029,454.00	9.88
338	600428	中远海特	1,018,903.00	9.78
339	603700	宁水集团	1,014,354.00	9.73
340	688658	悦康药业	1,011,366.99	9.70
341	688048	长光华芯	1,008,735.33	9.68
342	600125	铁龙物流	1,008,494.00	9.68
343	600487	亨通光电	1,005,216.00	9.64
344	603331	百达精工	989,858.00	9.50
345	301165	锐捷网络	989,686.60	9.50
346	300304	云意电气	982,826.00	9.43
347	300972	万辰集团	978,459.00	9.39
348	002353	杰瑞股份	969,715.00	9.30
349	601068	中铝国际	964,825.00	9.26
350	688200	华峰测控	962,102.34	9.23
351	301029	怡合达	961,250.00	9.22

352	688248	南网科技	960,927.92	9.22
353	000899	赣能股份	955,094.00	9.16
354	002185	华天科技	951,668.00	9.13
355	000513	丽珠集团	951,449.00	9.13
356	600073	光明肉业	949,655.00	9.11
357	000887	中鼎股份	941,807.00	9.04
358	688689	银河微电	934,352.74	8.96
359	301263	泰恩康	934,100.00	8.96
360	688180	君实生物	934,022.41	8.96
361	300015	爱尔眼科	931,061.00	8.93
362	000807	云铝股份	930,066.00	8.92
363	600507	方大特钢	928,853.00	8.91
364	603755	日辰股份	927,301.24	8.90
365	600998	九州通	918,432.00	8.81
366	002258	利尔化学	916,029.00	8.79
367	600025	华能水电	914,110.00	8.77
368	000791	甘肃能源	911,566.00	8.75
369	603025	大豪科技	905,108.60	8.68
370	300857	协创数据	900,210.00	8.64
371	301061	匠心家居	900,122.00	8.64
372	600885	宏发股份	899,460.00	8.63
373	601339	百隆东方	896,844.00	8.61
374	002847	盐津铺子	896,744.00	8.60
375	600018	上港集团	884,158.00	8.48
376	300207	欣旺达	882,784.00	8.47
377	600482	中国动力	878,406.00	8.43
378	688700	东威科技	873,807.55	8.38
379	002138	顺络电子	872,761.00	8.37
380	300696	爱乐达	870,090.00	8.35
381	300492	华图山鼎	868,329.00	8.33
382	603699	纽威股份	866,489.00	8.31
383	301282	金禄电子	863,444.00	8.28
384	301095	广立微	856,681.00	8.22
385	300317	珈伟新能	852,839.00	8.18
386	600490	鹏欣资源	852,363.00	8.18
387	601577	长沙银行	851,581.00	8.17
388	600873	梅花生物	849,766.00	8.15
389	003042	中农联合	847,854.00	8.14
390	601555	东吴证券	839,405.00	8.05
391	301018	申菱环境	830,498.00	7.97
392	688009	中国通号	829,113.88	7.96
393	300763	锦浪科技	828,854.00	7.95
394	300251	光线传媒	821,810.00	7.89

395	300454	深信服	820,731.00	7.87
396	600335	国机汽车	818,303.00	7.85
397	603871	嘉友国际	816,324.00	7.83
398	600685	中船防务	814,203.00	7.81
399	000089	深圳机场	813,901.00	7.81
400	688629	华丰科技	810,382.39	7.78
401	000596	古井贡酒	810,295.00	7.77
402	301215	中汽股份	807,829.00	7.75
403	002926	华西证券	806,918.00	7.74
404	002422	科伦药业	806,671.00	7.74
405	603678	火炬电子	803,276.00	7.71
406	301189	奥尼电子	802,257.00	7.70
407	300083	创世纪	801,442.00	7.69
408	605599	菜百股份	796,128.00	7.64
409	600771	广誉远	794,416.81	7.62
410	605258	协和电子	792,366.00	7.60
411	300408	三环集团	791,854.00	7.60
412	002034	旺能环境	785,228.00	7.53
413	688327	云从科技	785,167.98	7.53
414	600378	昊华科技	782,212.00	7.51
415	688538	和辉光电	777,882.64	7.46
416	601186	中国铁建	774,811.00	7.43
417	301175	中科环保	774,108.00	7.43
418	000960	锡业股份	770,560.00	7.39
419	000783	长江证券	768,864.00	7.38
420	688029	南微医学	763,204.63	7.32
421	300988	津荣天宇	762,289.00	7.31
422	601018	宁波港	761,877.00	7.31
423	002011	盾安环境	756,088.00	7.25
424	002597	金禾实业	752,022.00	7.22
425	601311	骆驼股份	747,439.00	7.17
426	300011	鼎汉技术	747,311.00	7.17
427	002701	奥瑞金	745,936.00	7.16
428	605507	国邦医药	742,172.00	7.12
429	601618	中国中冶	738,321.00	7.08
430	300979	华利集团	738,299.00	7.08
431	003006	百亚股份	737,910.00	7.08
432	002174	游族网络	737,220.00	7.07
433	300787	海能实业	736,183.00	7.06
434	301327	华宝新能	732,576.00	7.03
435	301035	润丰股份	731,668.00	7.02
436	603087	甘李药业	726,164.00	6.97
437	688037	芯源微	725,552.55	6.96

438	000990	诚志股份	723,888.00	6.95
439	688047	龙芯中科	721,637.67	6.92
440	002821	凯莱英	719,069.00	6.90
441	600267	海正药业	717,328.00	6.88
442	002817	黄山胶囊	715,610.00	6.87
443	688295	中复神鹰	714,605.01	6.86
444	688220	翱捷科技	712,899.61	6.84
445	601928	凤凰传媒	711,206.00	6.82
446	603298	杭叉集团	709,783.00	6.81
447	600675	中华企业	708,753.08	6.80
448	002648	卫星化学	708,275.00	6.80
449	601100	恒立液压	707,646.00	6.79
450	688383	新益昌	707,425.14	6.79
451	000657	中钨高新	702,383.00	6.74
452	600114	东睦股份	700,423.00	6.72
453	603612	索通发展	699,459.00	6.71
454	000610	西安旅游	694,468.00	6.66
455	605376	博迁新材	690,037.00	6.62
456	301221	光庭信息	684,321.00	6.57
457	600332	白云山	680,953.00	6.53
458	601568	北元集团	679,852.00	6.52
459	002008	大族激光	678,518.00	6.51
460	301269	华大九天	678,387.00	6.51
461	000719	中原传媒	675,658.00	6.48
462	601880	辽港股份	675,451.00	6.48
463	688017	绿的谐波	675,109.91	6.48
464	688371	菲沃泰	673,453.52	6.46
465	002233	塔牌集团	673,256.00	6.46
466	600459	贵研铂业	672,289.00	6.45
467	301163	宏德股份	663,019.00	6.36
468	600933	爱柯迪	662,492.00	6.36
469	688091	上海谊众	661,328.04	6.35
470	688696	极米科技	661,067.51	6.34
471	600380	健康元	659,157.00	6.32
472	300672	国科微	656,931.00	6.30
473	300009	安科生物	655,368.00	6.29
474	000919	金陵药业	653,310.00	6.27
475	300241	瑞丰光电	652,055.00	6.26
476	603229	奥翔药业	648,233.00	6.22
477	001203	大中矿业	648,224.00	6.22
478	600399	抚顺特钢	643,963.00	6.18
479	688498	源杰科技	643,784.17	6.18
480	688382	益方生物	642,754.75	6.17

481	300627	华测导航	635,729.00	6.10
482	600141	兴发集团	635,566.00	6.10
483	603737	三棵树	635,310.00	6.10
484	600629	华建集团	633,593.00	6.08
485	688063	派能科技	629,606.22	6.04
486	002314	南山控股	628,170.00	6.03
487	300932	三友联众	624,692.00	5.99
488	002468	申通快递	623,481.00	5.98
489	600188	兖矿能源	621,661.00	5.96
490	688208	道通科技	620,897.14	5.96
491	600316	洪都航空	618,790.00	5.94
492	001696	宗申动力	613,474.00	5.89
493	000936	华西股份	613,191.00	5.88
494	300779	惠城环保	610,549.00	5.86
495	000898	鞍钢股份	609,228.00	5.85
496	002266	浙富控股	609,155.00	5.84
497	001215	千味央厨	604,926.00	5.80
498	688567	孚能科技	604,360.62	5.80
499	600236	桂冠电力	604,067.00	5.80
500	002653	海思科	601,429.00	5.77
501	600737	中粮糖业	599,257.00	5.75
502	600522	中天科技	598,909.00	5.75
503	601598	中国外运	596,357.00	5.72
504	600621	华鑫股份	595,558.00	5.71
505	300088	长信科技	594,342.00	5.70
506	300219	鸿利智汇	594,179.00	5.70
507	000902	新洋丰	593,019.00	5.69
508	601777	千里科技	592,849.00	5.69
509	600861	北京人力	588,824.00	5.65
510	688114	华大智造	586,696.90	5.63
511	600908	无锡银行	585,834.00	5.62
512	002466	天齐锂业	582,566.00	5.59
513	600862	中航高科	582,150.00	5.59
514	600258	首旅酒店	577,415.00	5.54
515	688690	纳微科技	573,793.60	5.51
516	002918	蒙娜丽莎	573,267.00	5.50
517	601216	君正集团	571,810.00	5.49
518	601811	新华文轩	569,031.00	5.46
519	002223	鱼跃医疗	568,933.00	5.46
520	002671	龙泉股份	568,479.00	5.45
521	301556	托普云农	568,346.00	5.45
522	603289	泰瑞机器	567,908.00	5.45
523	002739	万达电影	563,655.00	5.41

524	300395	菲利华	563,614.00	5.41
525	000422	湖北宜化	563,423.00	5.41
526	603733	仙鹤股份	562,099.00	5.39
527	600177	雅戈尔	560,867.00	5.38
528	603365	水星家纺	560,822.00	5.38
529	603008	喜临门	559,469.00	5.37
530	300232	洲明科技	556,662.00	5.34
531	002612	朗姿股份	551,378.00	5.29
532	600498	烽火通信	550,307.00	5.28
533	688141	杰华特	549,238.53	5.27
534	603043	广州酒家	548,676.00	5.26
535	600867	通化东宝	544,988.00	5.23
536	000811	冰轮环境	541,509.00	5.20
537	300381	溢多利	540,632.00	5.19
538	300870	欧陆通	540,558.00	5.19
539	002956	西麦食品	539,581.00	5.18
540	601528	瑞丰银行	539,296.00	5.17
541	603236	移远通信	538,796.00	5.17
542	002536	飞龙股份	535,559.00	5.14
543	002245	蔚蓝锂芯	534,954.00	5.13
544	600352	浙江龙盛	531,788.00	5.10
545	600790	轻纺城	531,220.00	5.10
546	002993	奥海科技	529,339.00	5.08
547	688709	成都华微	526,410.58	5.05
548	688028	沃尔德	524,133.52	5.03
549	600284	浦东建设	523,772.00	5.03
550	688668	鼎通科技	523,271.50	5.02
551	600078	澄星股份	522,875.00	5.02
552	002901	大博医疗	522,407.00	5.01
553	601168	西部矿业	521,397.00	5.00
554	603858	步长制药	520,471.00	4.99
555	001301	尚太科技	519,711.00	4.99
556	002195	岩山科技	519,355.00	4.98
557	000683	博源化工	518,418.00	4.97
558	601958	金钼股份	517,572.00	4.97
559	002273	水晶光电	516,019.00	4.95
560	603091	众鑫股份	515,720.00	4.95
561	002046	国机精工	509,587.00	4.89
562	600195	中牧股份	508,724.00	4.88
563	603156	养元饮品	508,388.00	4.88
564	002599	盛通股份	508,056.00	4.87
565	600935	华塑股份	506,108.00	4.86
566	605589	圣泉集团	504,795.00	4.84

567	688013	天臣医疗	503,581.54	4.83
568	300723	一品红	501,996.00	4.82
569	603358	华达科技	500,586.00	4.80
570	605318	法狮龙	495,099.00	4.75
571	300550	和仁科技	494,947.00	4.75
572	300647	超频三	492,544.00	4.73
573	688261	东微半导	491,745.04	4.72
574	301202	朗威股份	491,482.00	4.72
575	000717	中南股份	490,454.00	4.71
576	600884	杉杉股份	488,966.00	4.69
577	002043	兔宝宝	488,370.00	4.69
578	600977	中国电影	486,299.00	4.67
579	603568	伟明环保	485,894.00	4.66
580	003033	征和工业	485,603.00	4.66
581	002402	和而泰	484,374.00	4.65
582	688066	航天宏图	483,430.53	4.64
583	600329	达仁堂	483,365.00	4.64
584	002787	华源控股	483,183.00	4.64
585	601607	上海医药	482,373.00	4.63
586	688286	敏芯股份	482,088.02	4.63
587	603380	易德龙	481,178.00	4.62
588	000543	皖能电力	481,087.00	4.62
589	000006	深振业 A	480,775.00	4.61
590	002446	盛路通信	480,208.00	4.61
591	002677	浙江美大	477,904.00	4.59
592	301060	兰卫医学	477,670.00	4.58
593	301041	金百泽	477,180.00	4.58
594	002315	焦点科技	476,816.00	4.57
595	688108	赛诺医疗	476,556.98	4.57
596	300573	兴齐眼药	475,874.00	4.57
597	603716	塞力医疗	474,755.00	4.56
598	002560	通达股份	474,246.00	4.55
599	688019	安集科技	474,006.25	4.55
600	002436	兴森科技	473,216.00	4.54
601	600549	厦门钨业	472,309.00	4.53
602	600572	康恩贝	472,157.00	4.53
603	600580	卧龙电驱	472,154.00	4.53
604	600511	国药股份	471,234.00	4.52
605	688772	珠海冠宇	471,026.14	4.52
606	002602	世纪华通	470,651.00	4.52
607	002539	云图控股	470,242.00	4.51
608	688100	威胜信息	469,398.47	4.50
609	600094	大名城	469,227.00	4.50

610	603759	海天股份	468,566.00	4.50
611	301007	德迈仕	468,275.00	4.49
612	300677	英科医疗	467,727.00	4.49
613	603306	华懋科技	467,688.00	4.49
614	600601	方正科技	467,338.00	4.48
615	605086	龙高股份	466,138.00	4.47
616	600969	郴电国际	464,125.00	4.45
617	002006	精工科技	464,055.00	4.45
618	688321	微芯生物	463,936.51	4.45
619	605100	华丰股份	461,950.00	4.43
620	301529	福赛科技	455,012.00	4.37
621	001287	中电港	454,967.00	4.37
622	688577	浙海德曼	453,805.86	4.35
623	601816	京沪高铁	453,541.00	4.35
624	688521	芯原股份	450,886.21	4.33
625	300491	通合科技	450,645.00	4.32
626	300469	信息发展	445,918.00	4.28
627	688278	特宝生物	439,927.45	4.22
628	688099	晶晨股份	434,643.83	4.17
629	002244	滨江集团	434,446.00	4.17
630	300985	致远新能	434,143.00	4.17
631	002390	信邦制药	433,582.00	4.16
632	300331	苏大维格	433,161.00	4.16
633	603979	金诚信	429,811.00	4.12
634	688228	开普云	426,099.18	4.09
635	301078	孩子王	423,155.00	4.06
636	603897	长城科技	421,656.00	4.05
637	688270	臻镭科技	420,579.17	4.04
638	300423	昇辉科技	419,641.00	4.03
639	002152	广电运通	419,366.00	4.02
640	600452	涪陵电力	416,594.00	4.00
641	300465	高伟达	413,412.00	3.97
642	688347	华虹公司	411,234.93	3.95
643	688209	英集芯	410,894.22	3.94
644	002855	捷荣技术	408,452.00	3.92
645	300685	艾德生物	407,108.00	3.91
646	600210	紫江企业	406,021.00	3.90
647	300570	太辰光	403,274.00	3.87
648	688582	芯动联科	398,608.72	3.82
649	600028	中国石化	396,284.00	3.80
650	002465	海格通信	396,268.00	3.80
651	600895	张江高科	394,580.00	3.79
652	300602	飞荣达	392,641.00	3.77

653	002374	中锐股份	391,751.00	3.76
654	603516	淳中科技	390,885.00	3.75
655	601860	紫金银行	389,599.00	3.74
656	600269	赣粤高速	387,891.00	3.72
657	688676	金盘科技	387,415.27	3.72
658	600909	华安证券	386,918.00	3.71
659	601788	光大证券	383,866.00	3.68
660	002850	科达利	378,909.00	3.64
661	002795	永和智控	376,905.00	3.62
662	001965	招商公路	376,260.00	3.61
663	301408	华人健康	375,686.00	3.60
664	002249	大洋电机	375,331.00	3.60
665	605117	德业股份	374,353.00	3.59
666	300604	长川科技	373,539.00	3.58
667	002603	以岭药业	370,632.00	3.56
668	688469	芯联集成	370,563.78	3.56
669	300373	扬杰科技	370,503.00	3.55
670	301381	赛维时代	370,122.00	3.55
671	600061	国投资本	367,336.00	3.52
672	002216	三全食品	365,851.00	3.51
673	000581	威孚高科	364,514.00	3.50
674	688166	博瑞医药	361,581.76	3.47
675	688589	力合微	353,134.35	3.39
676	600710	苏美达	351,066.00	3.37
677	688515	裕太微	347,496.38	3.33
678	600662	外服控股	347,427.00	3.33
679	002831	裕同科技	341,738.00	3.28
680	300803	指南针	340,554.00	3.27
681	002429	兆驰股份	339,762.00	3.26
682	601878	浙商证券	338,695.00	3.25
683	600918	中泰证券	331,977.00	3.19
684	300380	安硕信息	328,098.00	3.15
685	601108	财通证券	324,264.00	3.11
686	603103	横店影视	320,630.00	3.08
687	688216	气派科技	319,131.08	3.06
688	688172	燕东微	318,881.43	3.06
689	601606	长城军工	318,668.00	3.06
690	000617	中油资本	316,004.00	3.03
691	600221	海航控股	308,564.00	2.96
692	000830	鲁西化工	305,840.00	2.93
693	301395	仁信新材	305,724.00	2.93
694	002788	鹭燕医药	299,492.00	2.87
695	688380	中微半导	299,424.55	2.87

696	300037	新宙邦	297,966.00	2.86
697	688072	拓荆科技	294,422.18	2.82
698	601800	中国交建	292,883.00	2.81
699	300442	润泽科技	292,416.00	2.81
700	601368	绿城水务	290,924.00	2.79
701	002481	双塔食品	290,037.00	2.78
702	300363	博腾股份	288,815.00	2.77
703	688819	天能股份	285,698.46	2.74
704	600761	安徽合力	283,222.00	2.72
705	000039	中集集团	281,932.00	2.71
706	601799	星宇股份	280,695.00	2.69
707	002243	力合科创	280,131.00	2.69
708	002906	华阳集团	277,942.00	2.67
709	301359	东南电子	275,551.00	2.64
710	600600	青岛啤酒	275,336.00	2.64
711	000876	新希望	273,074.00	2.62
712	601006	大秦铁路	272,387.00	2.61
713	002375	亚厦股份	270,232.00	2.59
714	603713	密尔克卫	268,887.00	2.58
715	300743	天地数码	263,690.00	2.53
716	600717	天津港	260,812.00	2.50
717	600299	安迪苏	260,567.00	2.50
718	605123	派克新材	260,295.00	2.50
719	002340	格林美	259,748.00	2.49
720	000421	南京公用	259,187.00	2.49
721	600161	天坛生物	257,169.00	2.47
722	603589	口子窖	256,258.00	2.46
723	000027	深圳能源	254,987.00	2.45
724	600719	大连热电	254,017.00	2.44
725	000538	云南白药	253,205.00	2.43
726	003022	联泓新科	253,109.00	2.43
727	002169	智光电气	248,038.00	2.38
728	601156	东航物流	246,435.00	2.36
729	601989	中国重工	244,973.00	2.35
730	300450	先导智能	243,627.00	2.34
731	300605	恒锋信息	241,589.00	2.32
732	600305	恒顺醋业	240,626.00	2.31
733	688597	煜邦电力	239,424.39	2.30
734	300702	天宇股份	239,181.00	2.29
735	002863	今飞凯达	238,191.00	2.29
736	600745	闻泰科技	235,441.00	2.26
737	600886	国投电力	235,149.00	2.26
738	688147	微导纳米	231,449.36	2.22

739	002999	天禾股份	231,194.00	2.22
740	300003	乐普医疗	228,459.00	2.19
741	000800	一汽解放	227,775.00	2.19
742	000921	海信家电	227,724.00	2.18
743	301329	信音电子	227,353.00	2.18
744	002451	摩恩电气	218,720.00	2.10
745	300150	世纪瑞尔	218,642.00	2.10
746	601390	中国中铁	218,324.00	2.09
747	300885	海昌新材	217,439.00	2.09
748	300510	金冠股份	211,831.00	2.03
749	300889	爱克股份	211,471.00	2.03
750	300001	特锐德	211,101.00	2.03
751	000786	北新建材	209,592.00	2.01
752	603151	邦基科技	209,450.00	2.01

注：本表中累计买入金额是按照买入成交金额（成交单价乘以成交数量）填列，不考虑相关交易费用。

8.4.2 累计卖出金额超出期初基金资产净值 2%或前 20 名的股票明细

金额单位：人民币元

序号	股票代码	股票名称	本期累计卖出金额	占期初基金资产净值比例(%)
1	600036	招商银行	22,385,878.00	214.79
2	300750	宁德时代	12,982,847.40	124.57
3	603993	洛阳钼业	9,523,705.00	91.38
4	000333	美的集团	9,296,999.48	89.20
5	601899	紫金矿业	9,256,944.00	88.82
6	601138	工业富联	9,122,002.00	87.52
7	601318	中国平安	9,044,558.94	86.78
8	601166	兴业银行	8,902,563.00	85.42
9	603259	药明康德	8,386,080.00	80.46
10	600276	恒瑞医药	8,075,865.60	77.49
11	601398	工商银行	7,838,204.00	75.21
12	600000	浦发银行	7,666,126.00	73.56
13	601998	中信银行	7,498,672.00	71.95
14	000408	藏格矿业	7,361,471.00	70.63
15	601288	农业银行	7,089,417.00	68.02
16	601601	中国太保	6,863,950.00	65.86
17	600031	三一重工	6,849,290.00	65.72
18	600160	巨化股份	6,804,200.00	65.29
19	600519	贵州茅台	6,649,802.00	63.80
20	002714	牧原股份	6,572,767.00	63.06
21	601668	中国建筑	6,560,038.00	62.94

22	600760	中航沈飞	6,547,825.00	62.83
23	600547	山东黄金	6,387,959.60	61.29
24	603799	华友钴业	6,171,943.00	59.22
25	600030	中信证券	6,061,093.00	58.16
26	601336	新华保险	6,055,236.00	58.10
27	605499	东鹏饮料	6,048,016.40	58.03
28	600887	伊利股份	6,035,162.00	57.91
29	601088	中国神华	6,010,546.00	57.67
30	600115	中国东航	5,805,889.00	55.71
31	300308	中际旭创	5,416,929.00	51.97
32	000425	徐工机械	5,198,540.00	49.88
33	600183	生益科技	5,080,846.00	48.75
34	600941	中国移动	5,048,241.00	48.44
35	002463	沪电股份	5,024,523.00	48.21
36	603019	中科曙光	4,990,575.59	47.88
37	600741	华域汽车	4,958,869.53	47.58
38	601319	中国人保	4,794,831.00	46.01
39	600926	杭州银行	4,750,168.00	45.58
40	002311	海大集团	4,730,639.00	45.39
41	002352	顺丰控股	4,650,865.00	44.62
42	002028	思源电气	4,609,491.00	44.23
43	600176	中国巨石	4,586,523.43	44.01
44	601919	中远海控	4,499,887.00	43.18
45	601857	中国石油	4,469,989.00	42.89
46	688082	盛美上海	4,466,350.68	42.85
47	600219	南山铝业	4,419,788.00	42.41
48	601818	光大银行	4,357,026.00	41.80
49	600015	华夏银行	4,324,079.00	41.49
50	600039	四川路桥	4,320,136.00	41.45
51	601939	建设银行	4,309,194.00	41.35
52	002001	新和成	4,304,741.60	41.30
53	601658	邮储银行	4,286,192.00	41.13
54	600016	民生银行	4,278,511.00	41.05
55	600019	宝钢股份	4,245,177.00	40.73
56	601825	沪农商行	4,101,388.00	39.35
57	601728	中国电信	4,085,149.00	39.20
58	300014	亿纬锂能	4,081,829.00	39.16
59	688008	澜起科技	4,063,614.00	38.99
60	600104	上汽集团	3,977,028.00	38.16
61	002241	歌尔股份	3,947,148.00	37.87
62	688256	寒武纪	3,930,457.89	37.71
63	000963	华东医药	3,916,933.00	37.58
64	000776	广发证券	3,822,060.00	36.67

65	601169	北京银行	3,793,437.00	36.40
66	000792	盐湖股份	3,720,548.00	35.70
67	000725	京东方 A	3,688,226.00	35.39
68	300502	新易盛	3,648,456.00	35.01
69	600489	中金黄金	3,538,848.14	33.95
70	000768	中航西飞	3,520,037.00	33.77
71	300124	汇川技术	3,507,367.00	33.65
72	600893	航发动力	3,505,705.00	33.64
73	300274	阳光电源	3,500,494.00	33.59
74	000708	中信特钢	3,485,899.00	33.45
75	600900	长江电力	3,415,734.00	32.77
76	601633	长城汽车	3,405,909.00	32.68
77	600989	宝丰能源	3,401,769.00	32.64
78	000651	格力电器	3,374,608.00	32.38
79	600875	东方电气	3,366,830.00	32.30
80	000661	长春高新	3,339,510.00	32.04
81	601877	正泰电器	3,300,640.00	31.67
82	601111	中国国航	3,284,656.00	31.52
83	601838	成都银行	3,219,764.00	30.89
84	002558	巨人网络	3,218,852.00	30.88
85	600096	云天化	3,175,995.00	30.47
86	601988	中国银行	3,173,592.00	30.45
87	002624	完美世界	3,135,852.15	30.09
88	002027	分众传媒	3,134,325.00	30.07
89	601888	中国中免	3,131,194.00	30.04
90	000338	潍柴动力	3,107,390.00	29.81
91	000977	浪潮信息	3,089,312.00	29.64
92	603486	科沃斯	3,045,255.00	29.22
93	603501	豪威集团	3,037,943.00	29.15
94	600578	京能电力	3,021,626.00	28.99
95	300498	温氏股份	3,019,183.00	28.97
96	601009	南京银行	3,007,102.00	28.85
97	002074	国轩高科	2,959,668.00	28.40
98	600196	复星医药	2,941,715.67	28.23
99	002916	深南电路	2,925,898.00	28.07
100	601328	交通银行	2,897,350.00	27.80
101	600298	安琪酵母	2,892,202.00	27.75
102	601766	中国中车	2,869,286.00	27.53
103	601628	中国人寿	2,855,622.00	27.40
104	603986	兆易创新	2,818,040.00	27.04
105	600415	小商品城	2,794,425.00	26.81
106	688235	百济神州	2,777,505.64	26.65
107	002594	比亚迪	2,760,139.00	26.48

108	603288	海天味业	2,734,132.00	26.23
109	300771	智莱科技	2,715,133.00	26.05
110	002142	宁波银行	2,696,054.00	25.87
111	600704	物产中大	2,692,355.00	25.83
112	600958	东方证券	2,676,188.00	25.68
113	601077	渝农商行	2,662,577.00	25.55
114	600057	厦门象屿	2,646,187.60	25.39
115	600499	科达制造	2,640,594.00	25.34
116	600660	福耀玻璃	2,637,968.00	25.31
117	002415	海康威视	2,635,491.00	25.29
118	600426	华鲁恒升	2,632,609.00	25.26
119	601991	大唐发电	2,612,499.00	25.07
120	600346	恒力石化	2,591,734.00	24.87
121	600150	中国船舶	2,573,447.00	24.69
122	600089	特变电工	2,565,689.00	24.62
123	600372	中航机载	2,562,669.00	24.59
124	300101	振芯科技	2,539,695.00	24.37
125	688271	联影医疗	2,514,990.93	24.13
126	002396	星网锐捷	2,501,396.00	24.00
127	601868	中国能建	2,486,644.00	23.86
128	000050	深天马 A	2,475,994.00	23.76
129	002179	中航光电	2,471,750.00	23.72
130	688981	中芯国际	2,465,655.11	23.66
131	601229	上海银行	2,463,369.00	23.64
132	301606	绿联科技	2,462,846.00	23.63
133	603296	华勤技术	2,462,758.00	23.63
134	688041	海光信息	2,459,905.13	23.60
135	300999	金龙鱼	2,374,410.00	22.78
136	688396	华润微	2,372,589.22	22.76
137	601600	中国铝业	2,360,435.00	22.65
138	601717	中创智领	2,357,689.00	22.62
139	601211	国泰海通	2,355,096.47	22.60
140	601916	浙商银行	2,334,162.00	22.40
141	002080	中材科技	2,331,973.00	22.37
142	002600	领益智造	2,329,941.00	22.36
143	000568	泸州老窖	2,311,777.00	22.18
144	603444	吉比特	2,311,149.00	22.18
145	601117	中国化学	2,306,685.00	22.13
146	603233	大参林	2,293,486.00	22.01
147	000975	山金国际	2,292,083.00	21.99
148	002475	立讯精密	2,250,930.00	21.60
149	002913	奥士康	2,233,953.00	21.43
150	601128	常熟银行	2,230,824.00	21.40

151	002230	科大讯飞	2,220,064.00	21.30
152	600377	宁沪高速	2,212,954.00	21.23
153	000100	TCL 科技	2,211,276.64	21.22
154	000157	中联重科	2,204,855.00	21.16
155	600988	赤峰黄金	2,200,471.00	21.11
156	603379	三美股份	2,189,973.00	21.01
157	600029	南方航空	2,164,146.00	20.76
158	600066	宇通客车	2,131,024.00	20.45
159	601066	中信建投	2,115,016.00	20.29
160	688169	石头科技	2,106,490.43	20.21
161	601127	赛力斯	2,092,499.00	20.08
162	601236	红塔证券	2,091,612.00	20.07
163	300059	东方财富	2,087,832.00	20.03
164	000959	首钢股份	2,079,741.00	19.95
165	300347	泰格医药	2,073,925.00	19.90
166	002050	三花智控	2,069,943.00	19.86
167	002487	大金重工	2,059,106.00	19.76
168	300476	胜宏科技	2,025,707.00	19.44
169	600919	江苏银行	2,017,285.00	19.36
170	300033	同花顺	1,969,963.00	18.90
171	600309	万华化学	1,957,236.00	18.78
172	002736	国信证券	1,956,674.00	18.77
173	688128	中国电研	1,954,061.40	18.75
174	600362	江西铜业	1,953,866.00	18.75
175	002938	鹏鼎控股	1,930,698.00	18.52
176	688612	威迈斯	1,902,730.74	18.26
177	600011	华能国际	1,884,012.00	18.08
178	603893	瑞芯微	1,878,006.00	18.02
179	000893	亚钾国际	1,872,611.00	17.97
180	000063	中兴通讯	1,866,183.00	17.91
181	000895	双汇发展	1,860,144.00	17.85
182	002202	金风科技	1,846,193.00	17.71
183	600020	中原高速	1,841,565.00	17.67
184	000301	东方盛虹	1,835,678.00	17.61
185	688322	奥比中光	1,832,175.86	17.58
186	002601	龙佰集团	1,808,257.00	17.35
187	002049	紫光国微	1,796,321.00	17.24
188	601377	兴业证券	1,766,689.50	16.95
189	000030	富奥股份	1,759,317.00	16.88
190	600585	海螺水泥	1,749,637.07	16.79
191	600673	东阳光	1,748,992.00	16.78
192	600570	恒生电子	1,747,569.00	16.77
193	601872	招商轮船	1,746,852.00	16.76

194	603659	璞泰来	1,689,509.00	16.21
195	600801	华新建材	1,683,375.00	16.15
196	601669	中国电建	1,671,614.00	16.04
197	002299	圣农发展	1,666,167.00	15.99
198	603508	思维列控	1,665,692.00	15.98
199	688686	奥普特	1,663,866.64	15.96
200	605001	威奥股份	1,658,517.00	15.91
201	000166	申万宏源	1,638,705.00	15.72
202	002939	长城证券	1,636,727.00	15.70
203	600009	上海机场	1,625,572.00	15.60
204	600109	国金证券	1,623,443.00	15.58
205	600010	包钢股份	1,622,989.00	15.57
206	000987	越秀资本	1,620,291.00	15.55
207	002414	高德红外	1,617,530.00	15.52
208	600795	国电电力	1,604,240.00	15.39
209	000988	华工科技	1,593,638.00	15.29
210	002545	东方铁塔	1,590,291.00	15.26
211	000858	五粮液	1,589,337.00	15.25
212	000729	燕京啤酒	1,569,092.00	15.06
213	002595	豪迈科技	1,566,144.40	15.03
214	600166	福田汽车	1,547,772.00	14.85
215	601107	四川成渝	1,545,020.00	14.82
216	300413	芒果超媒	1,537,276.00	14.75
217	688122	西部超导	1,520,413.81	14.59
218	603529	爱玛科技	1,512,334.00	14.51
219	300548	长芯博创	1,504,507.00	14.44
220	002807	江阴银行	1,498,639.00	14.38
221	002948	青岛银行	1,494,924.00	14.34
222	002294	信立泰	1,487,851.00	14.28
223	000728	国元证券	1,487,620.00	14.27
224	002461	珠江啤酒	1,485,595.00	14.25
225	000885	城发环境	1,483,642.00	14.24
226	000630	铜陵有色	1,479,270.00	14.19
227	600233	圆通速递	1,479,015.00	14.19
228	002841	视源股份	1,478,390.00	14.18
229	002891	中宠股份	1,473,593.00	14.14
230	600050	中国联通	1,460,658.00	14.01
231	300407	凯发电气	1,454,932.00	13.96
232	603939	益丰药房	1,445,894.80	13.87
233	600027	华电国际	1,444,634.00	13.86
234	688185	康希诺	1,443,773.87	13.85
235	002773	康弘药业	1,443,242.00	13.85
236	688002	睿创微纳	1,432,836.76	13.75

237	002946	新乳业	1,411,019.00	13.54
238	601021	春秋航空	1,409,869.00	13.53
239	002626	金达威	1,397,127.00	13.41
240	000932	华菱钢铁	1,395,906.00	13.39
241	601298	青岛港	1,390,622.00	13.34
242	002236	大华股份	1,386,352.00	13.30
243	603129	春风动力	1,376,853.00	13.21
244	001227	兰州银行	1,368,443.00	13.13
245	601456	国联民生	1,351,296.00	12.97
246	603228	景旺电子	1,350,593.00	12.96
247	300850	新强联	1,347,595.00	12.93
248	688213	思特威	1,340,178.63	12.86
249	603565	中谷物流	1,336,857.00	12.83
250	600004	白云机场	1,330,621.00	12.77
251	001289	龙源电力	1,321,930.00	12.68
252	688126	沪硅产业	1,316,819.35	12.63
253	601995	中金公司	1,308,092.00	12.55
254	300832	新产业	1,306,836.00	12.54
255	600064	南京高科	1,306,507.00	12.54
256	002668	TCL 智家	1,303,756.00	12.51
257	000766	通化金马	1,292,847.00	12.40
258	600866	星湖科技	1,278,293.00	12.26
259	300939	秋田微	1,271,065.00	12.20
260	688484	南芯科技	1,259,464.35	12.08
261	688192	迪哲医药	1,257,958.90	12.07
262	688183	生益电子	1,255,437.50	12.05
263	600882	妙可蓝多	1,231,477.00	11.82
264	601096	宏盛华源	1,216,218.00	11.67
265	003031	中瓷电子	1,210,775.00	11.62
266	601665	齐鲁银行	1,208,851.00	11.60
267	600901	江苏金租	1,199,998.00	11.51
268	601689	拓普集团	1,196,015.00	11.48
269	600757	长江传媒	1,194,396.00	11.46
270	688123	聚辰股份	1,193,334.53	11.45
271	000029	深深房 A	1,191,981.00	11.44
272	688266	泽璟制药	1,191,404.11	11.43
273	002444	巨星科技	1,190,996.00	11.43
274	600879	航天电子	1,185,990.00	11.38
275	600323	瀚蓝环境	1,183,266.00	11.35
276	300257	开山股份	1,180,649.00	11.33
277	001979	招商蛇口	1,180,393.00	11.33
278	601698	中国卫通	1,178,716.00	11.31
279	688150	莱特光电	1,178,573.86	11.31

280	688520	神州细胞	1,166,790.94	11.20
281	601333	广深铁路	1,160,968.00	11.14
282	301370	国科恒泰	1,160,911.00	11.14
283	002920	德赛西威	1,159,055.00	11.12
284	600584	长电科技	1,148,820.00	11.02
285	002928	华夏航空	1,145,754.00	10.99
286	002048	宁波华翔	1,144,557.00	10.98
287	000001	平安银行	1,128,696.00	10.83
288	600690	海尔智家	1,121,537.00	10.76
289	002056	横店东磁	1,117,924.00	10.73
290	000600	建投能源	1,114,045.00	10.69
291	600699	均胜电子	1,112,930.00	10.68
292	688188	柏楚电子	1,110,512.51	10.66
293	002755	奥赛康	1,101,706.00	10.57
294	301109	军信股份	1,099,868.20	10.55
295	301219	腾远钴业	1,098,287.00	10.54
296	601963	重庆银行	1,089,835.00	10.46
297	300146	汤臣倍健	1,087,767.00	10.44
298	300496	中科创达	1,065,625.00	10.22
299	600428	中远海特	1,064,722.00	10.22
300	002958	青农商行	1,063,053.00	10.20
301	601058	赛轮轮胎	1,056,213.00	10.13
302	600490	鹏欣资源	1,055,740.00	10.13
303	603260	合盛硅业	1,048,827.00	10.06
304	300408	三环集团	1,036,892.00	9.95
305	603331	百达精工	1,035,726.00	9.94
306	603267	鸿远电子	1,034,114.00	9.92
307	002091	江苏国泰	1,032,333.00	9.91
308	300304	云意电气	1,031,503.00	9.90
309	600125	铁龙物流	1,026,054.00	9.84
310	688343	云天励飞	1,024,135.92	9.83
311	688372	伟测科技	1,022,465.05	9.81
312	002353	杰瑞股份	1,020,614.00	9.79
313	002518	科士达	1,002,210.00	9.62
314	002138	顺络电子	998,018.00	9.58
315	600885	宏发股份	994,090.40	9.54
316	300140	节能环保	993,748.00	9.53
317	300763	锦浪科技	993,158.00	9.53
318	603025	大豪科技	992,207.00	9.52
319	301263	泰恩康	991,972.00	9.52
320	603755	日辰股份	983,433.00	9.44
321	301132	满坤科技	977,346.00	9.38
322	000807	云铝股份	976,845.00	9.37

323	002511	中顺洁柔	973,774.00	9.34
324	300433	蓝思科技	972,759.00	9.33
325	301029	怡合达	969,632.00	9.30
326	688658	悦康药业	966,755.41	9.28
327	603700	宁水集团	957,467.00	9.19
328	600073	光明肉业	956,747.00	9.18
329	300857	协创数据	955,637.00	9.17
330	600018	上港集团	953,489.00	9.15
331	600998	九州通	949,857.00	9.11
332	601083	锦江航运	939,142.00	9.01
333	300492	华图山鼎	938,056.00	9.00
334	605020	永和股份	936,767.00	8.99
335	688187	时代电气	935,332.97	8.97
336	688248	南网科技	934,883.71	8.97
337	000513	丽珠集团	933,191.00	8.95
338	603699	纽威股份	928,056.00	8.90
339	688180	君实生物	926,583.32	8.89
340	688048	长光华芯	925,666.56	8.88
341	601808	中海油服	925,130.00	8.88
342	301189	奥尼电子	920,581.00	8.83
343	300696	爱乐达	919,305.00	8.82
344	002926	华西证券	918,169.00	8.81
345	601555	东吴证券	915,968.00	8.79
346	600482	中国动力	911,569.00	8.75
347	300972	万辰集团	910,985.00	8.74
348	600315	上海家化	904,483.00	8.68
349	688536	思瑞浦	899,305.65	8.63
350	600267	海正药业	894,252.00	8.58
351	301061	匠心家居	890,909.00	8.55
352	603816	顾家家居	886,159.00	8.50
353	000791	甘肃能源	885,193.00	8.49
354	000783	长江证券	883,563.00	8.48
355	301095	广立微	875,110.00	8.40
356	688578	艾力斯	872,492.60	8.37
357	300316	晶盛机电	867,265.00	8.32
358	301282	金禄电子	864,438.00	8.29
359	600025	华能水电	863,177.00	8.28
360	000960	锡业股份	861,648.00	8.27
361	301165	锐捷网络	855,115.00	8.20
362	600507	方大特钢	853,210.00	8.19
363	600060	海信视像	846,993.00	8.13
364	002222	福晶科技	841,465.00	8.07
365	601618	中国中冶	841,014.00	8.07

366	301018	申菱环境	840,296.00	8.06
367	688538	和辉光电	837,812.28	8.04
368	603871	嘉友国际	832,432.00	7.99
369	000089	深圳机场	832,035.00	7.98
370	600771	广誉远	828,547.51	7.95
371	301327	华宝新能	827,388.60	7.94
372	601881	中国银河	826,359.00	7.93
373	002847	盐津铺子	825,618.00	7.92
374	002034	旺能环境	823,908.00	7.91
375	002371	北方华创	823,183.00	7.90
376	000596	古井贡酒	819,421.00	7.86
377	002011	盾安环境	818,515.00	7.85
378	300083	创世纪	816,649.00	7.84
379	300251	光线传媒	815,415.00	7.82
380	300988	津荣天宇	811,346.00	7.78
381	600282	南钢股份	807,901.00	7.75
382	688498	源杰科技	804,507.58	7.72
383	002422	科伦药业	798,637.00	7.66
384	600685	中船防务	795,295.00	7.63
385	003042	中农联合	794,652.00	7.62
386	605599	菜百股份	794,185.00	7.62
387	688700	东威科技	793,290.93	7.61
388	603612	索通发展	792,900.00	7.61
389	601186	中国铁建	790,932.00	7.59
390	601018	宁波港	790,000.00	7.58
391	688029	南微医学	787,024.33	7.55
392	600335	国机汽车	785,517.00	7.54
393	002174	游族网络	778,912.00	7.47
394	300979	华利集团	772,326.00	7.41
395	603087	甘李药业	769,208.00	7.38
396	301175	中科环保	765,090.00	7.34
397	002128	电投能源	762,084.00	7.31
398	688327	云从科技	754,223.05	7.24
399	688037	芯源微	749,118.52	7.19
400	300011	鼎汉技术	748,962.00	7.19
401	002648	卫星化学	745,831.00	7.16
402	601311	骆驼股份	743,815.00	7.14
403	001203	大中矿业	743,684.00	7.14
404	000990	诚志股份	740,918.00	7.11
405	002597	金禾实业	737,833.00	7.08
406	600675	中华企业	735,255.12	7.05
407	002314	南山控股	733,991.00	7.04
408	688629	华丰科技	732,565.89	7.03

409	688382	益方生物	729,520.71	7.00
410	603678	火炬电子	728,992.00	6.99
411	000657	中钨高新	728,619.00	6.99
412	002817	黄山胶囊	726,382.00	6.97
413	688295	中复神鹰	724,221.80	6.95
414	002701	奥瑞金	722,179.00	6.93
415	688383	新益昌	719,325.55	6.90
416	601100	恒立液压	717,319.00	6.88
417	688017	绿的谐波	713,090.99	6.84
418	601577	长沙银行	711,987.00	6.83
419	300009	安科生物	703,791.00	6.75
420	003006	百亚股份	702,616.00	6.74
421	605507	国邦医药	701,468.00	6.73
422	603298	杭叉集团	700,833.00	6.72
423	688696	极米科技	699,613.55	6.71
424	600999	招商证券	695,239.00	6.67
425	000887	中鼎股份	694,269.00	6.66
426	600380	健康元	693,703.00	6.66
427	002468	申通快递	693,573.00	6.65
428	002233	塔牌集团	689,419.00	6.61
429	000919	金陵药业	687,850.00	6.60
430	301221	光庭信息	687,357.00	6.60
431	605376	博迁新材	684,296.00	6.57
432	002821	凯莱英	682,778.00	6.55
433	300241	瑞丰光电	681,783.00	6.54
434	688063	派能科技	680,517.24	6.53
435	601880	辽港股份	680,350.00	6.53
436	301215	中汽股份	678,308.00	6.51
437	601568	北元集团	673,061.00	6.46
438	301163	宏德股份	670,652.00	6.43
439	000899	赣能股份	670,427.00	6.43
440	600629	华建集团	669,053.00	6.42
441	600141	兴发集团	667,593.00	6.41
442	002008	大族激光	666,001.00	6.39
443	688047	龙芯中科	663,827.22	6.37
444	601777	千里科技	663,102.00	6.36
445	002901	大博医疗	659,831.00	6.33
446	301035	润丰股份	658,923.00	6.32
447	000719	中原传媒	658,602.00	6.32
448	688208	道通科技	658,427.48	6.32
449	601928	凤凰传媒	657,921.00	6.31
450	688220	翱捷科技	657,793.98	6.31
451	600332	白云山	654,615.00	6.28

452	603229	奥翔药业	653,422.00	6.27
453	300672	国科微	649,763.00	6.23
454	600459	贵研铂业	648,664.00	6.22
455	605318	法狮龙	647,294.00	6.21
456	688091	上海谊众	644,072.91	6.18
457	300779	惠城环保	637,401.00	6.12
458	600399	抚顺特钢	636,008.00	6.10
459	300787	海能实业	635,493.00	6.10
460	300627	华测导航	630,747.00	6.05
461	600621	华鑫股份	629,431.00	6.04
462	002466	天齐锂业	628,945.00	6.03
463	600258	首旅酒店	628,642.00	6.03
464	000936	华西股份	626,785.00	6.01
465	600522	中天科技	626,566.00	6.01
466	601598	中国外运	626,024.00	6.01
467	001696	宗申动力	624,689.00	5.99
468	600188	兖矿能源	622,483.00	5.97
469	002653	海思科	616,489.00	5.92
470	001215	千味央厨	615,110.00	5.90
471	002266	浙富控股	611,198.00	5.86
472	688141	杰华特	607,911.24	5.83
473	605258	协和电子	606,279.00	5.82
474	600487	亨通光电	603,951.00	5.79
475	301269	华大九天	602,845.00	5.78
476	600737	中粮糖业	601,224.00	5.77
477	300088	长信科技	599,817.00	5.76
478	600861	北京人力	597,530.00	5.73
479	688567	孚能科技	593,930.36	5.70
480	688114	华大智造	590,322.83	5.66
481	601811	新华文轩	589,958.00	5.66
482	301529	福赛科技	588,476.00	5.65
483	300395	菲利华	587,537.00	5.64
484	002078	太阳纸业	583,601.00	5.60
485	000898	鞍钢股份	582,690.00	5.59
486	300870	欧陆通	582,679.00	5.59
487	301556	托普云农	580,906.00	5.57
488	600908	无锡银行	580,394.00	5.57
489	688371	菲沃泰	580,367.83	5.57
490	688690	纳微科技	580,065.61	5.57
491	000422	湖北宜化	579,771.00	5.56
492	600078	澄星股份	575,785.00	5.52
493	002739	万达电影	572,897.00	5.50
494	002223	鱼跃医疗	571,553.00	5.48

495	688668	鼎通科技	570,860.65	5.48
496	601898	中煤能源	569,269.00	5.46
497	603289	泰瑞机器	568,074.00	5.45
498	600236	桂冠电力	566,962.00	5.44
499	301041	金百泽	563,177.00	5.40
500	601216	君正集团	561,431.00	5.39
501	002956	西麦食品	560,488.40	5.38
502	600177	雅戈尔	559,649.00	5.37
503	600498	烽火通信	559,363.00	5.37
504	002046	国机精工	558,665.00	5.36
505	300219	鸿利智汇	558,310.00	5.36
506	601168	西部矿业	556,170.00	5.34
507	600884	杉杉股份	553,233.00	5.31
508	688028	沃尔德	551,653.75	5.29
509	600378	昊华科技	551,356.00	5.29
510	002273	水晶光电	550,300.00	5.28
511	000811	冰轮环境	547,328.00	5.25
512	601068	中铝国际	546,741.00	5.25
513	603043	广州酒家	546,635.00	5.24
514	600114	东睦股份	545,935.00	5.24
515	300932	三友联众	545,592.00	5.23
516	603365	水星家纺	545,331.00	5.23
517	600352	浙江龙盛	544,639.00	5.23
518	002918	蒙娜丽莎	542,718.00	5.21
519	603516	淳中科技	541,567.00	5.20
520	002245	蔚蓝锂芯	540,221.00	5.18
521	002536	飞龙股份	539,946.00	5.18
522	603733	仙鹤股份	539,699.00	5.18
523	600316	洪都航空	539,480.00	5.18
524	300331	苏大维格	539,438.00	5.18
525	601958	金钼股份	539,013.00	5.17
526	600862	中航高科	537,167.00	5.15
527	300207	欣旺达	536,221.00	5.14
528	603568	伟明环保	535,844.00	5.14
529	001301	尚太科技	535,311.00	5.14
530	601607	上海医药	533,386.00	5.12
531	603358	华达科技	531,694.00	5.10
532	688108	赛诺医疗	530,475.76	5.09
533	603091	众鑫股份	529,108.00	5.08
534	603008	喜临门	528,820.00	5.07
535	002599	盛通股份	525,915.00	5.05
536	600195	中牧股份	525,019.00	5.04
537	688013	天臣医疗	524,210.00	5.03

538	300232	洲明科技	522,578.00	5.01
539	603858	步长制药	522,207.00	5.01
540	605086	龙高股份	519,552.00	4.99
541	002786	银宝山新	519,103.00	4.98
542	002539	云图控股	518,712.00	4.98
543	003033	征和工业	516,647.00	4.96
544	605100	华丰股份	515,259.00	4.94
545	002446	盛路通信	514,810.00	4.94
546	300454	深信服	514,651.00	4.94
547	600790	轻纺城	514,146.00	4.93
548	002993	奥海科技	514,098.00	4.93
549	002195	岩山科技	512,460.00	4.92
550	600284	浦东建设	512,359.00	4.92
551	300381	溢多利	511,881.00	4.91
552	688286	敏芯股份	510,024.04	4.89
553	002560	通达股份	508,931.00	4.88
554	300647	超频三	504,052.00	4.84
555	600873	梅花生物	503,515.00	4.83
556	002043	兔宝宝	501,166.00	4.81
557	002185	华天科技	500,471.00	4.80
558	688099	晶晨股份	499,310.77	4.79
559	603716	塞力医疗	498,516.00	4.78
560	601816	京沪高铁	496,633.00	4.77
561	600969	郴电国际	494,542.00	4.75
562	002315	焦点科技	492,090.00	4.72
563	600329	达仁堂	491,268.00	4.71
564	600094	大名城	490,743.00	4.71
565	688709	成都华微	488,545.45	4.69
566	002436	兴森科技	485,939.00	4.66
567	002602	世纪华通	482,663.00	4.63
568	000543	皖能电力	482,643.00	4.63
569	688066	航天宏图	482,343.10	4.63
570	605589	圣泉集团	481,363.00	4.62
571	300602	飞荣达	478,474.00	4.59
572	600935	华塑股份	477,662.00	4.58
573	301060	兰卫医学	477,422.00	4.58
574	000717	中南股份	477,240.00	4.58
575	300677	英科医疗	476,999.00	4.58
576	688689	银河微电	472,941.85	4.54
577	688019	安集科技	471,738.10	4.53
578	301007	德迈仕	470,731.00	4.52
579	688261	东微半导	466,603.14	4.48
580	600895	张江高科	466,411.00	4.48

581	603380	易德龙	465,947.00	4.47
582	688278	特宝生物	463,929.25	4.45
583	002787	华源控股	463,177.00	4.44
584	600511	国药股份	463,011.00	4.44
585	600028	中国石化	462,586.00	4.44
586	000006	深振业 A	462,584.00	4.44
587	301202	朗威股份	461,762.00	4.43
588	600572	康恩贝	459,842.00	4.41
589	000683	博源化工	456,898.00	4.38
590	605117	德业股份	456,588.00	4.38
591	300469	信息发展	456,353.00	4.38
592	600601	方正科技	453,947.00	4.36
593	300015	爱尔眼科	452,083.00	4.34
594	600580	卧龙电驱	450,300.00	4.32
595	688200	华峰测控	450,118.54	4.32
596	688347	华虹公司	450,083.77	4.32
597	688209	英集芯	447,155.93	4.29
598	300491	通合科技	445,696.00	4.28
599	601339	百隆东方	445,642.00	4.28
600	300570	太辰光	443,564.00	4.26
601	002006	精工科技	442,443.00	4.25
602	688228	开普云	442,073.04	4.24
603	002249	大洋电机	439,314.00	4.22
604	300465	高伟达	437,029.00	4.19
605	300685	艾德生物	431,953.00	4.14
606	688676	金盘科技	431,394.61	4.14
607	002850	科达利	428,970.00	4.12
608	600977	中国电影	426,222.00	4.09
609	688270	臻镭科技	425,895.46	4.09
610	300985	致远新能	425,462.00	4.08
611	300573	兴齐眼药	420,421.00	4.03
612	001965	招商公路	419,426.00	4.02
613	301408	华人健康	419,350.00	4.02
614	001287	中电港	418,558.00	4.02
615	603979	金诚信	415,855.00	3.99
616	002390	信邦制药	412,056.00	3.95
617	002244	滨江集团	412,046.00	3.95
618	300423	昇辉科技	411,247.00	3.95
619	300604	长川科技	411,078.00	3.94
620	600210	紫江企业	407,493.00	3.91
621	002855	捷荣技术	402,019.00	3.86
622	300373	扬杰科技	400,011.00	3.84
623	688582	芯动联科	394,956.99	3.79

624	601606	长城军工	393,015.00	3.77
625	002374	中锐股份	392,713.00	3.77
626	603897	长城科技	388,821.00	3.73
627	688469	芯联集成	388,147.21	3.72
628	002152	广电运通	386,225.00	3.71
629	601860	紫金银行	385,626.00	3.70
630	002465	海格通信	383,398.00	3.68
631	688515	裕太微	383,348.00	3.68
632	002493	荣盛石化	376,523.00	3.61
633	300803	指南针	375,978.30	3.61
634	002795	永和智控	375,273.00	3.60
635	301078	孩子王	373,232.00	3.58
636	600269	赣粤高速	373,206.00	3.58
637	600909	华安证券	373,002.00	3.58
638	688589	力合微	371,217.27	3.56
639	003816	中国广核	369,933.00	3.55
640	688321	微芯生物	369,280.61	3.54
641	600452	涪陵电力	366,180.00	3.51
642	600710	苏美达	364,014.00	3.49
643	002603	以岭药业	357,845.00	3.43
644	002429	兆驰股份	350,755.00	3.37
645	688166	博瑞医药	346,789.11	3.33
646	600933	爱柯迪	342,863.00	3.29
647	002671	龙泉股份	339,398.00	3.26
648	688172	燕东微	333,487.67	3.20
649	000538	云南白药	333,164.00	3.20
650	603103	横店影视	332,001.00	3.19
651	301395	仁信新材	330,452.00	3.17
652	688216	气派科技	326,126.56	3.13
653	002258	利尔化学	325,483.00	3.12
654	000830	鲁西化工	324,062.00	3.11
655	603737	三棵树	322,865.00	3.10
656	300380	安硕信息	322,454.00	3.09
657	600221	海航控股	321,414.00	3.08
658	688009	中国通号	316,390.74	3.04
659	688380	中微半导	314,991.63	3.02
660	600938	中国海油	313,566.00	3.01
661	600061	国投资本	311,335.00	2.99
662	000039	中集集团	310,209.00	2.98
663	688072	拓荆科技	307,313.37	2.95
664	300037	新宙邦	306,598.00	2.94
665	002216	三全食品	305,444.00	2.93
666	601800	中国交建	302,981.00	2.91

667	300442	润泽科技	300,893.00	2.89
668	300628	亿联网络	298,449.00	2.86
669	002788	鹭燕医药	296,638.00	2.85
670	600761	安徽合力	295,880.00	2.84
671	002243	力合科创	294,841.00	2.83
672	601528	瑞丰银行	294,614.00	2.83
673	601368	绿城水务	293,350.00	2.81
674	688819	天能股份	286,559.83	2.75
675	600549	厦门钨业	280,977.00	2.70
676	002906	华阳集团	279,994.00	2.69
677	002169	智光电气	279,824.00	2.68
678	301359	东南电子	279,060.00	2.68
679	002375	亚厦股份	277,741.00	2.66
680	600918	中泰证券	277,459.00	2.66
681	601788	光大证券	276,172.00	2.65
682	601799	星宇股份	275,615.00	2.64
683	300743	天地数码	272,902.00	2.62
684	300317	珈伟新能	272,449.00	2.61
685	600600	青岛啤酒	270,830.00	2.60
686	600299	安迪苏	269,499.00	2.59
687	002481	双塔食品	269,338.00	2.58
688	601006	大秦铁路	268,035.00	2.57
689	002612	朗姿股份	266,526.00	2.56
690	000876	新希望	263,654.00	2.53
691	603589	口子窖	263,544.00	2.53
692	300450	先导智能	261,721.00	2.51
693	002340	格林美	261,346.00	2.51
694	000617	中油资本	259,268.00	2.49
695	003022	联泓新科	259,220.00	2.49
696	600717	天津港	258,727.00	2.48
697	300885	海昌新材	257,736.00	2.47
698	600719	大连热电	255,508.00	2.45
699	603713	密尔克卫	255,163.00	2.45
700	601989	中国重工	255,118.00	2.45
701	605123	派克新材	253,823.00	2.44
702	601156	东航物流	253,174.00	2.43
703	600161	天坛生物	251,132.00	2.41
704	000421	南京公用	249,922.00	2.40
705	000027	深圳能源	249,113.00	2.39
706	688597	煜邦电力	248,487.99	2.38
707	688147	微导纳米	244,166.59	2.34
708	002863	今飞凯达	243,889.00	2.34
709	601878	浙商证券	243,278.00	2.33

710	300702	天宇股份	242,842.00	2.33
711	600305	恒顺醋业	242,065.00	2.32
712	603236	移远通信	237,596.00	2.28
713	300605	恒锋信息	235,196.00	2.26
714	600803	新奥股份	234,677.00	2.25
715	600745	闻泰科技	233,356.00	2.24
716	600867	通化东宝	232,479.00	2.23
717	300003	乐普医疗	230,194.00	2.21
718	300889	爱克股份	229,672.00	2.20
719	601390	中国中铁	228,267.00	2.19
720	600886	国投电力	226,996.00	2.18
721	002999	天禾股份	224,618.00	2.16
722	603500	祥和实业	224,514.00	2.15
723	300150	世纪瑞尔	223,947.00	2.15
724	000786	北新建材	222,225.00	2.13
725	000800	一汽解放	220,989.00	2.12
726	300510	金冠股份	220,779.00	2.12
727	301329	信音电子	220,080.00	2.11
728	000002	万科 A	216,239.00	2.07
729	000921	海信家电	214,940.00	2.06
730	300001	特锐德	213,544.00	2.05
731	603151	邦基科技	211,875.00	2.03
732	002451	摩恩电气	211,805.00	2.03

注：本表中累计卖出金额是按照卖出成交金额（成交单价乘以成交数量）填列，不考虑相关交易费用。

8.4.3 买入股票的成本总额及卖出股票的收入总额

单位：人民币元

买入股票的成本（成交）总额	1,292,068,100.73
卖出股票的收入（成交）总额	1,137,783,611.11

注：本表中买入股票成本（成交）总额、卖出股票收入（成交），总额均按照买卖成交金额（成交单价乘以成交数量）填列，不考虑相关交易费用。

8.5 期末按债券品种分类的债券投资组合

本基金本报告期末未持有债券。

8.6 期末按公允价值占基金资产净值比例大小排序的前五名债券投资明细

本基金本报告期末未持有债券。

8.7 期末按公允价值占基金资产净值比例大小排序的所有资产支持证券投资明细

本基金本报告期末未持有资产支持证券。

8.8 报告期末按公允价值占基金资产净值比例大小排序的前五名贵金属投资明细

本基金本报告期末未持有贵金属。

8.9 期末按公允价值占基金资产净值比例大小排名的前五名权证投资明细

本基金本报告期末未持有权证。

8.10 本基金投资股指期货的投资政策

本基金在股指期货的投资中主要遵循避险和有效管理权益暴露两项策略和原则。即在市场风险大幅累计时的避险操作，减小基金投资组合因市场下跌而遭受的市场风险；同时利用股指期货流动性好、交易成本低等特点，通过股指期货对投资组合的仓位进行及时调整，提高投资组合的运作效率。在股指期货大幅贴水时，利用股指期货代替部分权益仓位，可以获得股票上涨的收益，还可以获得贴水收敛的收益，所以本基金会在适当的时候持有一定的股指期货。

8.11 报告期末本基金投资的国债期货交易情况说明

8.11.1 本期国债期货投资政策

本基金未参与投资国债期货。

8.11.2 本期国债期货投资评价

本基金未参与投资国债期货。

8.12 投资组合报告附注

8.12.1 本基金投资的前十名证券的发行主体报告期内被监管部门立案调查，或在报告编制日前一年内受到公开谴责、处罚的情形。

本基金投资的前十名证券的发行主体中，兴业银行股份有限公司、招商银行股份有限公司、平安银行股份有限公司出现在报告编制日前一年内受到监管部门处罚的情形。

本基金对上述主体发行的相关证券的投资决策程序符合相关法律法规及基金合同

的要求。除上述主体外，本基金投资的其他前十名证券的发行主体本期没有出现被监管部门立案调查，或在报告编制日前一年内受到公开谴责、处罚的情形。

8.12.2 本基金投资的前十名股票中，投资超出基金合同规定备选股票库的情形。

本基金投资的前十名股票中，没有投资超出基金合同规定备选股票库的情形。

8.12.3 期末其他各项资产构成

单位：人民币元

序号	名称	金额
1	存出保证金	2,493,936.00
2	应收清算款	-
3	应收股利	-
4	应收利息	-
5	应收申购款	572.19
6	其他应收款	-
7	待摊费用	-
8	其他	-
9	合计	2,494,508.19

8.12.4 期末持有的处于转股期的可转换债券明细

本基金本报告期末未持有处于转股期的可转换债券。

8.12.5 期末前十名股票中存在流通受限情况的说明

本基金本报告期末前十名股票中不存在流通受限的情况。

8.12.6 投资组合报告附注的其他文字描述部分

由于四舍五入的原因，分项之和与合计项可能存在尾差。

§9 基金份额持有人信息

9.1 期末基金份额持有人户数及持有人结构

份额单位：份

份额级别	持有人户数 (户)	户均持有的基 金份额	持有人结构			
			机构投资者		个人投资者	
			持有份额	占总份 额比例	持有份额	占总份 额比例
信澳核心智 选混合 A	102	686,250.30	69,333,156.26	99.05%	664,374.16	0.95%
信澳核心智 选混合 C	225	477,637.06	103,243,046.36	96.07%	4,225,291.64	3.93%
合计	327	542,709.08	172,576,202.62	97.24%	4,889,665.80	2.76%

9.2 期末基金管理人的从业人员持有本基金的情况

项目	份额级别	持有份额总数（份）	占基金总份额比例
基金管理人 所有从业人 员持有本基 金	信澳核心智选混合 A	31,294.28	0.04%
	信澳核心智选混合 C	0.89	0.00%
	合计	31,295.17	0.02%

9.3 期末基金管理人的从业人员持有本开放式基金份额总量区间的情况

项目	份额级别	持有基金份额总量的数量区间（万份）
本公司高级管理 人员、基金投资和 研究部门负责人 持有本开放式基 金	信澳核心智选混合 A	0
	信澳核心智选混合 C	0
	合计	0
本基金基金经理 持有本开放式基 金	信澳核心智选混合 A	0~10
	信澳核心智选混合 C	0
	合计	0~10

§10 开放式基金份额变动

单位：份

项目	信澳核心智选混合 A	信澳核心智选混合 C
基金合同生效日（2024 年 2 月 2 日）基金份额总额	40,553,736.17	360,996,391.42
本报告期期初基金份额总额	3,134,521.12	6,563,231.52
本报告期基金总申购份额	128,555,979.58	187,779,918.18
减：本报告期基金总赎回份额	61,692,970.28	86,874,811.70
本报告期基金拆分变动份额	-	-
本报告期期末基金份额总额	69,997,530.42	107,468,338.00

§11 重大事件揭示

11.1 基金份额持有人大会决议

本报告期内，未召开基金份额持有人大会，未有相关决议。

11.2 基金管理人、基金托管人的专门基金托管部门的重大人事变动

2025 年 3 月 12 日，本基金管理人经第六届董事会第三十三次会议决定，潘广建先生离任副董事长。2025 年 3 月 21 日，公司新任命余源志先生为公司督察长，原督察长黄晖女士离任。2025 年 3 月 31 日，本基金第六届董事会第三十四次会议决定，宋加旺先生离任副总经理，张丽洁女士担任公司副总经理。2025 年 5 月 7 日，本基金第六届董事会第三十六次会议决定，魏庆孔先生离任副总经理。2025 年 7 月 28 日，本基金管理人经第六届董事会第三十七次会议决定，王建华先生离任公司副总经理。2025 年 8 月 22 日，第六届董事会第三十八次会议决定，祝瑞敏离任董事长职务，商健代为履行董事长职务。2025 年 9 月 5 日，第六届董事会第三十九次会议决定，朱永强先生到龄退休，由方敬先生代为履行公司总经理职务。2025 年 12 月 5 日，第六届董事会第四十一次会议决定，任命方敬先生担任公司总经理。2025 年 12 月 25 日，第六届董事会第四十三次会议决定，任命唐伦飞先生担任公司董事长，鲁力先生离任副总经理。

本报告期内，本基金托管人的专门基金托管部门未发生重大人事变动。

11.3 涉及基金管理人、基金财产、基金托管业务的诉讼

报告期内，未发生涉及基金管理人、基金财产、基金托管业务的诉讼。

11.4 基金投资策略的改变

报告期内，未发生基金投资策略的改变。

11.5 为基金进行审计的会计师事务所情况

报告期内，本基金管理人继续聘任安永华明会计师事务所（特殊普通合伙）为本基金的外部审计机构。报告期内应支付给会计师事务所的基金审计费用为 6082.19 元。

11.6 管理人、托管人及相关从业人员受调查或处罚等情况

11.6.1 管理人受调查或处罚等情况

无。

11.6.2 管理人相关从业人员受调查或处罚等情况

无。

11.6.3 托管人受调查或处罚等情况

2025 年度，华泰证券股份有限公司不存在证监会、人行等外部监管机构出具的与资产托管业务相关的行政处罚、行政监管措施、纪律处分、调查等事项。

11.6.4 托管人相关从业人员受调查或处罚等情况

华泰证券股份有限公司分管公募基金托管业务的高级管理人员不存在被调查、处罚等情况。

11.7 基金租用证券公司交易单元的有关情况

11.7.1 基金租用证券公司交易单元进行股票投资及佣金支付情况

金额单位：人民币元

券商名称	交易单元数量	股票交易		应支付该券商的佣金		备注
		成交金额	占当期股票成交总额的比例	佣金	占当期佣金总量的比例	
国泰海通	3	1,363,304,731.66	56.13%	531,799.28	55.35%	-
华泰证券	3	1,065,720,269.44	43.87%	429,060.97	44.65%	-
信达证券	3	-	-	-	-	-

注：1、专用交易单元的选择标准：

- (1) 财务状况良好；
- (2) 经营行为规范；
- (3) 最近三年内没有因重大违法违规行为、重大失信行为被监管部门采取行政处罚或者刑事处罚；
- (4) 不存在对拟提供交易、研究服务已经造成或者可能造成不良影响的诉讼、仲

裁或其他重大事项；

(5) 具备产品运作所需的高效、安全的通讯和硬件条件，交易设施满足产品证券交易的需要；

(6) 有较强的研究能力，能及时、全面、定期不定期地向公司提供高质量的宏观、行业、市场、个股的分析研究报告及全面丰富的信息服务；能根据公司所管理产品的特定要求，提供专门定制的研究服务；

(7) 提供券商结算业务的证券公司应具备相应的风险控制能力；

(8) 能协助公司拓展资产管理业务和能力，促进公司业务发展。

2、基金管理人根据以上标准进行考察后确定合作的证券公司。基金管理人与被选择的证券公司签订相关协议。

11.7.2 基金租用证券公司交易单元进行其他证券投资的情况

金额单位：人民币元

券商名称	债券交易		债券回购交易		权证交易	
	成交金额	占当期债券成交总额的比例	成交金额	占当期债券回购成交总额的比例	成交金额	占当期权证成交总额的比例
国泰海通	-	-	826,065,000.00	74.94%	-	-
华泰证券	-	-	276,260,000.00	25.06%	-	-
信达证券	-	-	-	-	-	-

11.8 其他重大事件

序号	公告事项	法定披露方式	法定披露日期
1	信达澳亚基金管理有限公司关于对个人投资者通过超级现金宝交易实施费率优惠的公告	中国证监会规定媒介	2025-01-14
2	信澳核心智选混合型证券投资基金 2024 年第四季度报告	中国证监会规定媒介	2025-01-21
3	信澳核心智选混合型证券投资基金（C 类份额）基金产品资料概要更新	中国证监会规定媒介	2025-02-24
4	信澳核心智选混合型证券投资基金（A 类份额）基金产品资料概要更新	中国证监会规定媒介	2025-02-24
5	信达澳亚基金管理有限公司关于高级管理人员变更的公告	中国证监会规定媒介	2025-03-22
6	信澳核心智选混合型证券投资基金 2024 年年度报告	中国证监会规定媒介	2025-03-28
7	信达澳亚基金管理公司旗下公募基金通过证券公司证券交易及佣金支付情况（2024 年度）	中国证监会规定媒介	2025-03-31
8	信达澳亚基金管理有限公司关于高级管理人员变更的公告	中国证监会规定媒介	2025-04-02

9	信澳核心智选混合型证券投资基金 2025 年第一季度报告	中国证监会规定媒介	2025-04-21
10	信达澳亚基金管理有限公司关于高级管理人员变更的公告	中国证监会规定媒介	2025-05-08
11	信达澳亚基金管理有限公司关于实际控制人变更获得中国证监会核准的公告	中国证监会规定媒介	2025-06-10
12	信澳核心智选混合型证券投资基金 2025 年第二季度报告	中国证监会规定媒介	2025-07-18
13	信达澳亚基金管理有限公司关于高级管理人员变更的公告	中国证监会规定媒介	2025-07-30
14	信达澳亚基金管理有限公司关于旗下基金调整停牌股票估值方法的提示性公告	中国证监会规定媒介	2025-08-21
15	信达澳亚基金管理有限公司关于董事长离任及代行董事长职务的公告	中国证监会规定媒介	2025-08-23
16	信澳核心智选混合型证券投资基金 2025 年中期报告	中国证监会规定媒介	2025-08-29
17	信达澳亚基金管理有限公司关于旗下基金调整停牌股票估值方法的提示性公告	中国证监会规定媒介	2025-09-04
18	信达澳亚基金管理有限公司关于高级管理人员变更的公告	中国证监会规定媒介	2025-09-06
19	信达澳亚基金管理有限公司关于提醒投资者防范金融诈骗的提示性公告	中国证监会规定媒介	2025-10-16
20	信达澳亚基金管理有限公司关于高级管理人员变更的公告	中国证监会规定媒介	2025-10-16
21	信达澳亚基金管理有限公司关于公司法定代表人变更的公告	中国证监会规定媒介	2025-10-18
22	信达澳亚基金管理有限公司关于旗下基金费率优惠活动的公告	中国证监会规定媒介	2025-10-23
23	信澳核心智选混合型证券投资基金 2025 年第三季度报告	中国证监会规定媒介	2025-10-27
24	信达澳亚基金管理有限公司关于高级管理人员变更的公告	中国证监会规定媒介	2025-12-06
25	信达澳亚基金管理有限公司关于高级管理人员变更的公告	中国证监会规定媒介	2025-12-27
26	信澳核心智选混合型证券投资基金（信澳核心智选混合 A）基金产品资料概要更新	中国证监会规定媒介	2025-12-29
27	信澳核心智选混合型证券投资基金（信澳核心智选混合 C）基金产品资料概要更新	中国证监会规定媒介	2025-12-29
28	信澳核心智选混合型证券投资基金招募说明书更新	中国证监会规定媒介	2025-12-29

§12 影响投资者决策的其他重要信息

12.1 报告期内单一投资者持有基金份额比例达到或超过 20%的情况

投资者类别	报告期内持有基金份额变化情况					报告期末持有基金情况	
	序号	持有基金份额比例达到或者超过 20% 的时间区间	期初份额	申购份额	赎回份额	持有份额	份额占比
机构	1	2025 年 06 月 19 日-2025 年 06 月 19 日	-	9,089,299.75	9,089,299.75	-	-
	2	2025 年 06 月 20 日-2025 年 06 月 25 日	-	27,327,382.04	27,327,382.04	-	-
	3	2025 年 08 月 20 日-2025 年 08 月 21 日,2025 年 08 月 26 日-2025 年 08 月 26 日,2025 年 08 月 29 日-2025 年 09 月 09 日	-	30,925,578.75	30,925,578.75	-	-
	4	2025 年 06 月 20 日-2025 年 06 月 26 日,2025 年 07 月 22 日-2025 年 07 月 23 日	-	36,436,509.38	36,436,509.38	-	-
	5	2025 年 03 月 20 日-2025 年 06 月 19 日	-	5,802,980.48	-	5,802,980.48	3.27%
	6	2025 年 10 月 31 日-2025 年 12 月 31 日	-	48,743,535.44	-	48,743,535.44	27.47%
产品特有风险							
(1) 持有基金份额比例达到或超过 20% 的投资者大额赎回导致的基金份额净值波动风险； (2) 持有基金份额比例达到或超过 20% 的投资者大额赎回导致的流动性风险； (3) 持有基金份额比例达到或超过 20% 的投资者大额赎回导致的赎回申请延期办理的风险； (4) 持有基金份额比例达到或超过 20% 的投资者大额赎回导致的基金资产净值持续低于 5000 万元的风险等。							

12.2 影响投资者决策的其他重要信息

无。

§13 备查文件目录

13.1 备查文件目录

- 1、中国证监会核准基金募集的文件；
- 2、《信澳核心智选混合型证券投资基金基金合同》；
- 3、《信澳核心智选混合型证券投资基金托管协议》；
- 4、法律意见书；
- 5、基金管理人业务资格批件、营业执照；
- 6、基金托管人业务资格批件、营业执照；
- 7、本报告期内公开披露的基金资产净值、基金份额净值及其他临时公告；
- 8、中国证监会要求的其他文件。

13.2 存放地点

备查文件存放于基金管理人和/或基金托管人的住所。

13.3 查阅方式

投资者可到基金管理人和/或基金托管人的办公场所、营业场所及网站免费查阅备查文件。在支付工本费后，投资者可在合理时间内取得备查文件的复制件或复印件。

投资者对本报告书如有疑问，可咨询本基金管理人。

客户服务中心电话：400-8888-118

网址：www.fscinda.com

信达澳亚基金管理有限公司

二〇二六年三月三十日