

# 民生加银智选成长股票型证券投资基金 2025 年年度报告

2025 年 12 月 31 日

基金管理人：民生加银基金管理有限公司

基金托管人：上海银行股份有限公司

送出日期：2026 年 3 月 30 日

## § 1 重要提示及目录

### 1.1 重要提示

基金管理人的董事会、董事保证本报告所载资料不存在虚假记载、误导性陈述或重大遗漏，并对其内容的真实性、准确性和完整性承担个别及连带的法律责任。本年度报告已经三分之二以上独立董事签字同意，并由董事长签发。

基金托管人上海银行股份有限公司根据本基金合同规定，于 2026 年 03 月 27 日复核了本报告中的财务指标、净值表现、利润分配情况、财务会计报告、投资组合报告等内容，保证复核内容不存在虚假记载、误导性陈述或者重大遗漏。

基金管理人承诺以诚实信用、勤勉尽责的原则管理和运用基金资产，但不保证基金一定盈利。

基金的过往业绩并不代表其未来表现。投资有风险，投资者在作出投资决策前应仔细阅读本基金的招募说明书及其更新。

毕马威华振会计师事务所（特殊普通合伙）为本基金出具了无保留意见的审计报告，请投资者注意阅读。

本报告期自 2025 年 01 月 01 日起至 2025 年 12 月 31 日止。

## 1.2 目录

<b>§ 1 重要提示及目录</b> .....	<b>2</b>
1.1 重要提示 .....	2
1.2 目录 .....	3
<b>§ 2 基金简介</b> .....	<b>5</b>
2.1 基金基本情况 .....	5
2.2 基金产品说明 .....	5
2.3 基金管理人和基金托管人 .....	5
2.4 信息披露方式 .....	6
2.5 其他相关资料 .....	6
<b>§ 3 主要财务指标、基金净值表现及利润分配情况</b> .....	<b>6</b>
3.1 主要会计数据和财务指标 .....	6
3.2 基金净值表现 .....	7
3.3 过去三年基金的利润分配情况 .....	10
<b>§ 4 管理人报告</b> .....	<b>10</b>
4.1 基金管理人及基金经理情况 .....	10
4.2 管理人对报告期内本基金运作合规守信情况的说明 .....	13
4.3 管理人对报告期内公平交易情况的专项说明 .....	13
4.4 管理人对报告期内基金的投资策略和业绩表现的说明 .....	14
4.5 管理人对宏观经济、证券市场及行业走势的简要展望 .....	14
4.6 管理人内部有关本基金的监察稽核工作情况 .....	15
4.7 管理人对报告期内基金估值程序等事项的说明 .....	15
4.8 管理人对报告期内基金利润分配情况的说明 .....	15
4.9 报告期内管理人对本基金持有人数或基金资产净值预警情形的说明 .....	15
<b>§ 5 托管人报告</b> .....	<b>15</b>
5.1 报告期内本基金托管人合规守信情况声明 .....	15
5.2 托管人对报告期内本基金投资运作合规守信、净值计算、利润分配等情况的说明 .....	16
5.3 托管人对本年度报告中财务信息等内容真实、准确和完整发表意见 .....	16
<b>§ 6 审计报告</b> .....	<b>16</b>
6.1 审计报告基本信息 .....	16
6.2 审计报告的基本内容 .....	16
<b>§ 7 年度财务报表</b> .....	<b>18</b>
7.1 资产负债表 .....	18
7.2 利润表 .....	19
7.3 净资产变动表 .....	21
7.4 报表附注 .....	23
<b>§ 8 投资组合报告</b> .....	<b>50</b>
8.1 期末基金资产组合情况 .....	50
8.2 报告期末按行业分类的股票投资组合 .....	51

8.3 期末按公允价值占基金资产净值比例大小排序的所有股票投资明细 .....	51
8.4 报告期内股票投资组合的重大变动 .....	68
8.5 期末按债券品种分类的债券投资组合 .....	70
8.6 期末按公允价值占基金资产净值比例大小排序的前五名债券投资明细 .....	70
8.7 期末按公允价值占基金资产净值比例大小排序的所有资产支持证券投资明细 .....	70
8.8 报告期末按公允价值占基金资产净值比例大小排序的前五名贵金属投资明细 .....	70
8.9 期末按公允价值占基金资产净值比例大小排序的前五名权证投资明细 .....	70
8.10 本基金投资股指期货的投资政策 .....	70
8.11 报告期末本基金投资的国债期货交易情况说明 .....	70
8.12 投资组合报告附注 .....	71
<b>§ 9 基金份额持有人信息 .....</b>	<b>72</b>
9.1 期末基金份额持有人户数及持有人结构 .....	72
9.2 期末基金管理人的从业人员持有本基金的情况 .....	72
9.3 期末基金管理人的从业人员持有本开放式基金份额总量区间情况 .....	72
<b>§ 10 开放式基金份额变动 .....</b>	<b>73</b>
<b>§ 11 重大事件揭示 .....</b>	<b>73</b>
11.1 基金份额持有人大会决议 .....	73
11.2 基金管理人、基金托管人的专门基金托管部门的重大人事变动 .....	73
11.3 涉及基金管理人、基金财产、基金托管业务的诉讼 .....	73
11.4 基金投资策略的改变 .....	73
11.5 为基金进行审计的会计师事务所情况 .....	74
11.6 管理人、托管人及相关从业人员受调查或处罚等情况 .....	74
11.7 基金租用证券公司交易单元的有关情况 .....	74
11.8 其他重大事件 .....	75
<b>§ 12 影响投资者决策的其他重要信息 .....</b>	<b>77</b>
12.1 报告期内单一投资者持有基金份额比例达到或超过 20%的情况 .....	77
12.2 影响投资者决策的其他重要信息 .....	78
<b>§ 13 备查文件目录 .....</b>	<b>78</b>
13.1 备查文件目录 .....	78
13.2 存放地点 .....	78
13.3 查阅方式 .....	78

## § 2 基金简介

### 2.1 基金基本情况

基金名称	民生加银智选成长股票型证券投资基金	
基金简称	民生加银智选成长股票	
基金主代码	021316	
基金运作方式	契约型开放式	
基金合同生效日	2024 年 6 月 28 日	
基金管理人	民生加银基金管理有限公司	
基金托管人	上海银行股份有限公司	
报告期末基金份额总额	41,636,596.71 份	
基金合同存续期	不定期	
下属分级基金的基金简称	民生加银智选成长股票 A	民生加银智选成长股票 C
下属分级基金的交易代码	021316	021317
报告期末下属分级基金的份额总额	12,738,876.00 份	28,897,720.71 份

### 2.2 基金产品说明

投资目标	本基金利用量化投资模型，在有效控制风险的前提下，追求超越业绩比较基准的投资回报，力争实现基金资产的长期稳健增值。
投资策略	<p>本基金投资策略包括资产配置策略、股票投资策略、债券投资策略、股指期货投资策略、国债期货投资策略、股票期权投资策略、资产支持证券投资策略等，详见基金合同或招募说明书。</p> <p>其中：1、资产配置策略。本基金为股票型基金，股票资产投资比例不低于基金资产的 80%，资产配置不作为本基金的核心策略。一般情况下将保持基金各类资产配置的基本稳定。基金管理人在综合考量系统性风险、各类资产收益风险比值、股票资产估值、流动性要求、申购赎回以及分红等因素后，对基金资产配置做出合适调整。2、股票投资策略。本基金优选具备持续竞争优势、较高内在价值的股票，重点关注成长风格相关上市公司股票的投资机会，采用量化选股模型构建投资组合、并参考业绩比较基准的行业、市值分布特征，运用数量化方法优化组合交易并控制组合风险，实现超额收益。</p>
业绩比较基准	中证全指指数收益率×90%+中债综合指数收益率×10%。
风险收益特征	本基金为股票型证券投资基金，预期风险与预期收益高于混合型基金、债券型基金与货币市场基金。

### 2.3 基金管理人和基金托管人

项目		基金管理人	基金托管人
名称		民生加银基金管理有限公司	上海银行股份有限公司
信息披露负责人	姓名	刘静	周直毅
	联系电话	0755-23999841	021-68475608
	电子邮箱	liujing@msjfund.com.cn	custody@bosscn.com

客户服务电话	400-8888-388	95594
传真	0755-23999800	021-68476901
注册地址	深圳市福田区莲花街道福中三路 2005 号民生金融大厦 13 楼 13A	上海市黄浦区中山南路 688 号
办公地址	深圳市福田区莲花街道福中三路 2005 号民生金融大厦 13 楼 13A	中国（上海）自由贸易试验区 银城中路 168 号 37 层
邮政编码	518038	200120
法定代表人	李业弟	顾建忠

## 2.4 信息披露方式

本基金选定的信息披露报纸名称	《中国证券报》
登载基金年度报告正文的管理人互联网网址	<a href="http://www.msjfund.com.cn">http://www.msjfund.com.cn</a>
基金年度报告备置地点	基金管理人和基金托管人的住所

## 2.5 其他相关资料

项目	名称	办公地址
会计师事务所	毕马威华振会计师事务所 (特殊普通合伙)	北京市东城区东长安街 1 号东方广场毕马威 大楼 8 层
注册登记机构	民生加银基金管理有限公司	深圳市福田区莲花街道福中三路 2005 号民生 金融大厦 13 楼 13A

# § 3 主要财务指标、基金净值表现及利润分配情况

## 3.1 主要会计数据和财务指标

金额单位：人民币元

3.1.1 期间 数据和指标	2025 年		2024 年 6 月 28 日(基金合同生效日)- 2024 年 12 月 31 日	
	民生加银智选成 长股票 A	民生加银智选成 长股票 C	民生加银智选成 长股票 A	民生加银智选成 长股票 C
本期已实现 收益	4,623,868.97	6,140,774.68	10,234,250.61	3,580,133.86
本期利润	5,913,353.63	6,990,740.99	9,073,949.81	3,819,551.35
加权平均基 金份额本期 利润	0.2799	0.3632	0.1476	0.1246
本期加权平 均净值利润 率	21.40%	26.11%	14.31%	12.22%
本期基金份 额净值增长 率	27.55%	27.08%	19.35%	19.10%
3.1.2 期末 数据和指标	2025 年末		2024 年末	

期末可供分配利润	6,653,795.49	14,838,708.10	6,187,908.33	1,748,746.14
期末可供分配基金份额利润	0.5223	0.5135	0.1935	0.1910
期末基金资产净值	19,392,671.49	43,736,428.81	38,173,564.06	10,903,168.34
期末基金份额净值	1.5223	1.5135	1.1935	1.1910
3.1.3 累计期末指标	2025 年末		2024 年末	
基金份额累计净值增长率	52.23%	51.35%	19.35%	19.10%

注：①所述基金业绩指标不包括持有人认购或交易基金的各项费用，计入费用后实际收益水平要低于所列数字。

②本期已实现收益指基金本期利息收入、投资收益、其他收入（不含公允价值变动收益）扣除相关费用和信用减值损失后的余额，本期利润为本期已实现收益加上本期公允价值变动收益。

③期末可供分配利润，采用期末资产负债表中未分配利润期末余额和未分配利润中已实现部分的期末余额的孰低数。表中的“期末”均指报告期最后一日，即 12 月 31 日，无论该日是否为开放日或交易所的交易日。

④本基金合同生效日为 2024 年 06 月 28 日。

## 3.2 基金净值表现

### 3.2.1 基金份额净值增长率及其与同期业绩比较基准收益率的比较

民生加银智选成长股票 A

阶段	份额净值增长率①	份额净值增长率标准差②	业绩比较基准收益率③	业绩比较基准收益率标准差④	①—③	②—④
过去三个月	2.83%	0.93%	0.70%	0.91%	2.13%	0.02%
过去六个月	18.35%	0.86%	17.26%	0.86%	1.09%	0.00%
过去一年	27.55%	1.01%	21.88%	1.01%	5.67%	0.00%
自基金合同生效起至今	52.23%	1.32%	42.13%	1.27%	10.10%	0.05%

民生加银智选成长股票 C

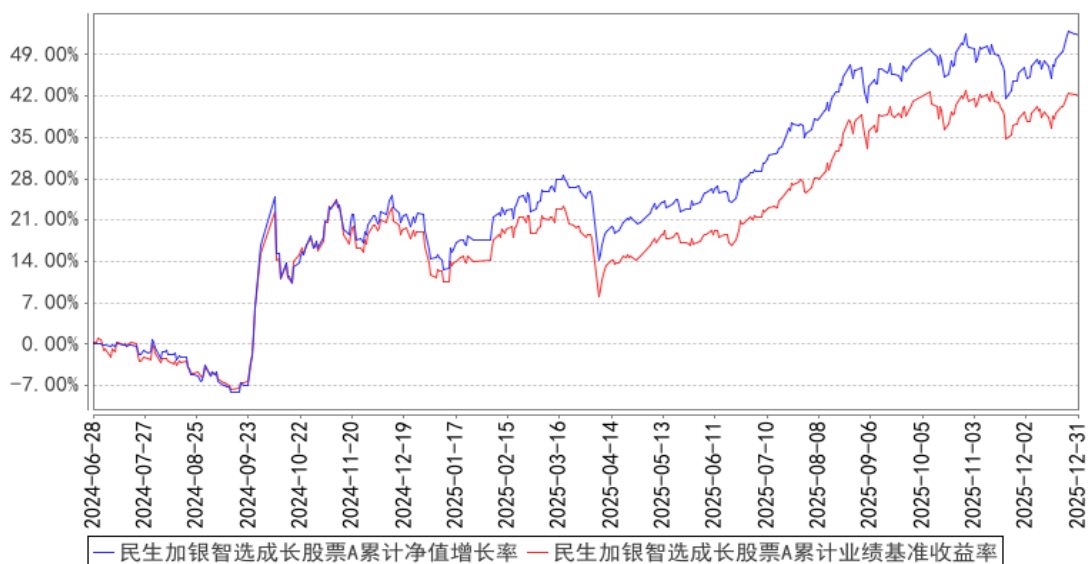
阶段	份额净值增	份额净值增	业绩比较基	业绩比较基	①—③	②—④
----	-------	-------	-------	-------	-----	-----

	长率①	长率标准差 ②	准收益率③	准收益率标 准差④		
过去三个月	2.73%	0.93%	0.70%	0.91%	2.03%	0.02%
过去六个月	18.13%	0.86%	17.26%	0.86%	0.87%	0.00%
过去一年	27.08%	1.01%	21.88%	1.01%	5.20%	0.00%
自基金合同 生效起至今	51.35%	1.32%	42.13%	1.27%	9.22%	0.05%

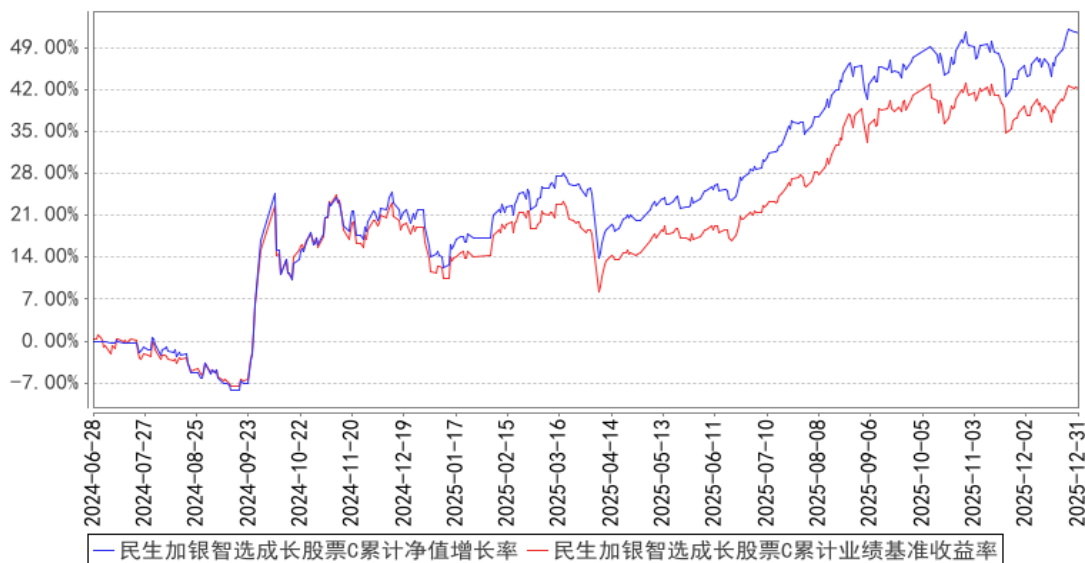
注：业绩比较基准=中证全指指数收益率×90%+中债综合指数收益率×10%。

### 3.2.2 自基金合同生效以来基金份额累计净值增长率变动及其与同期业绩比较基准收益率变动的比较

民生加银智选成长股票A累计净值增长率与同期业绩比较基准收益率的历史走势对比图



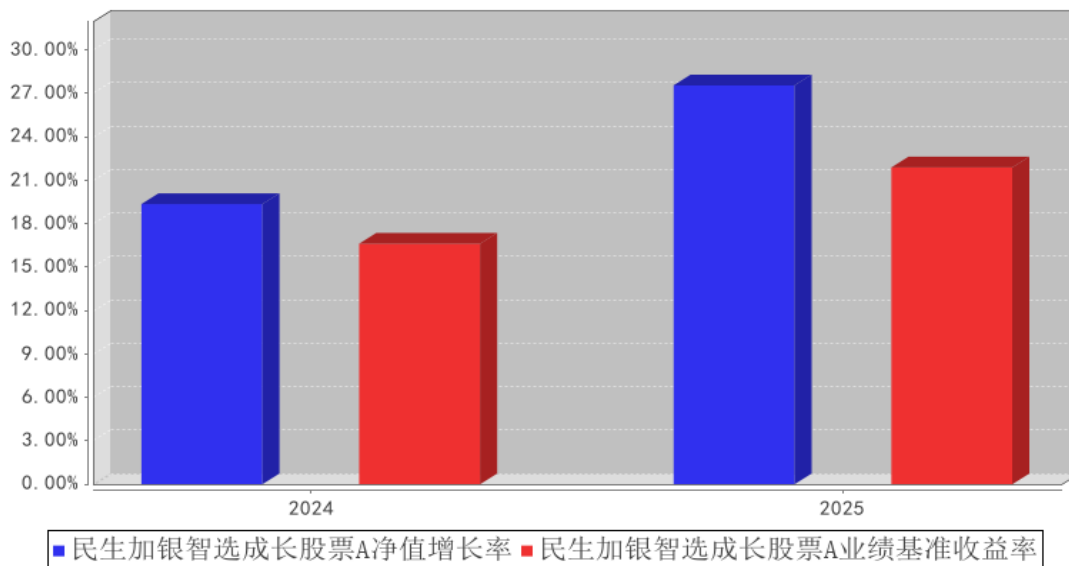
民生加银智选成长股票C累计净值增长率与同期业绩比较基准收益率的历史走势对比图



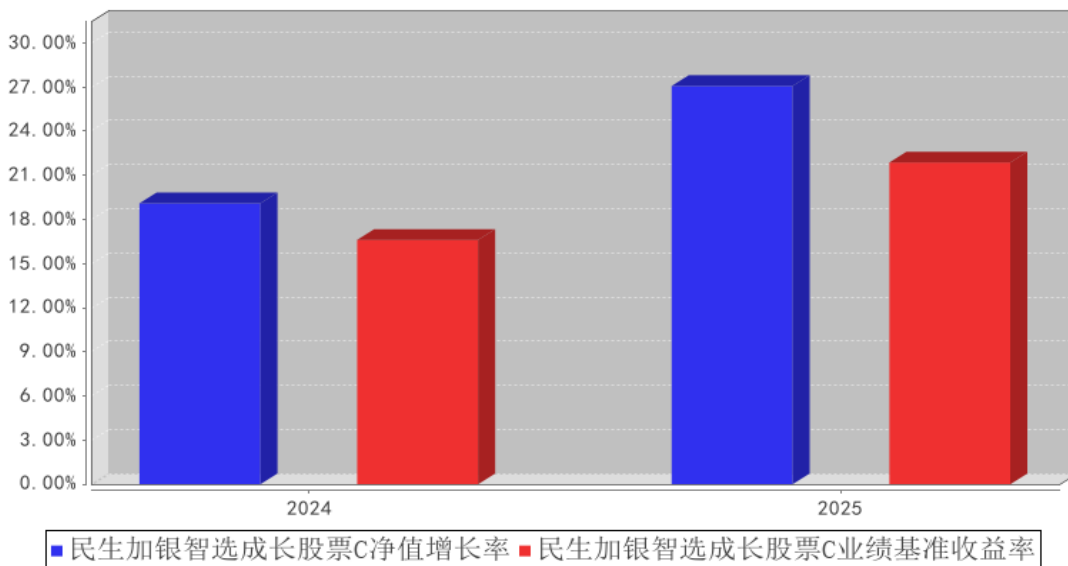
注：本基金合同于 2024 年 6 月 28 日生效，本基金建仓期为自基金合同生效日起的 6 个月。截至建仓期结束，本基金各项资产配置比例符合基金合同及招募说明书有关投资比例的约定。

### 3.2.3 自基金合同生效以来基金每年净值增长率及其与同期业绩比较基准收益率的比较

民生加银智选成长股票A基金每年净值增长率与同期业绩比较基准收益率的对比图



民生加银智选成长股票C基金每年净值增长率与同期业绩比较基准收益率的对比图



注：本基金合同于 2024 年 06 月 28 日生效，合同生效当年按实际存续期计算，不按整个自然年度进行折算。

### 3.3 过去三年基金的利润分配情况

注：本基金自2024年06月28日（基金合同生效日）至本报告期末未实施利润分配。

## § 4 管理人报告

### 4.1 基金管理人及基金经理情况

#### 4.1.1 基金管理人及其管理基金的经验

民生加银基金管理有限公司（以下简称“公司”）经中国证监会[2008]1187 号文批准，于 2008 年 11 月 3 日在深圳正式成立，2012 年注册资本增加至 3 亿元人民币。公司股东为中国民生银行股份有限公司、加拿大皇家银行和陕西省国际信托股份有限公司，三方股东持股比例分别为 63.33%、30%、6.67%。

截至 2025 年 12 月 31 日，公司旗下共管理 104 只基金，涵盖股票型基金、债券型基金、混合型基金、货币市场基金以及基金中基金等多种基金类型，为投资者提供丰富的选择。

#### 4.1.2 基金经理（或基金经理小组）及基金经理助理简介

姓名	职务	任本基金的基金经理（助理）期限		证券从业年限	说明
		任职日期	离任日期		
何江	本基金的基金经理、量化投资部总	2025 年 10 月 16 日	-	20 年	清华大学流体力学硕士。自 2003 年 7 月至 2004 年 5 月在北京色诺芬信息服务有限公司担任合伙人、研究部负责人；自 2004 年 5 月至 2005 年 5 月在北京方速信

	监			<p>融有限公司担任高级分析师；自 2005 年 6 月至 2005 年 11 月在金诚国际信用评估有限公司担任信用分析师；自 2005 年 11 月至 2014 年 10 月在工银瑞信基金管理有限公司担任风险管理部数量分析师、高级经理、业务主管，指数投资部基金经理、副总监；自 2014 年 11 月至 2019 年 3 月在上海海狮资产管理有限公司担任投资总监、副总经理。2019 年 4 月加入民生加银基金管理有限公司，现任量化投资部总监、公司投资决策委员会成员、大类资产配置条线投资决策委员会成员、基金经理。自 2019 年 12 月至今担任民生加银沪深 300 交易型开放式指数证券投资基金、民生加银沪深 300 交易型开放式指数证券投资基金联接基金基金经理；自 2022 年 2 月至今担任民生加银中证内地资源主题指数型证券投资基金基金经理；自 2024 年 3 月至今担任民生加银国证 2000 指数增强型证券投资基金基金经理；自 2025 年 1 月至今担任民生加银中证 A500 指数型证券投资基金基金经理；自 2025 年 3 月至今担任民生加银中证全指指数增强型证券投资基金基金经理；自 2025 年 6 月至今担任民生加银中证 500 指数增强型发起式证券投资基金基金经理；自 2025 年 7 月至今担任民生加银养老服务灵活配置混合型证券投资基金基金经理；2025 年 10 月至今担任民生加银智选成长股票型证券投资基金基金经理。自 2020 年 12 月至 2023 年 6 月担任民生加银中证 200 指数增强型发起式证券投资基金基金经理；自 2022 年 2 月至 2023 年 6 月担任民生加银中证 500 指数增强型发起式证券投资基金基金经理；自 2022 年 2 月至 2023 年 6 月担任民生加银中证生物科技主题交易型开放式指数证券投资基金基金经理；自 2022 年 6 月至 2023 年 6 月担任民生加银中证企业核心竞争力 50 交易型开放式指数证券投资基金基金经理；自 2021 年 9 月至 2024 年 10 月担任民生加银新能源智选混合型发起式证券投资基金基金经理；自 2021 年 9 月至 2024 年 10 月担任民生加银中证 800 指数增强型发起式证券投资基金基金经理；自</p>
--	---	--	--	---

					2022 年 12 月至 2025 年 2 月担任民生加银专精特新智选混合型发起式证券投资基金基金经理；自 2023 年 3 月至 2025 年 2 月担任民生加银量化中国灵活配置混合型证券投资基金基金经理；自 2022 年 2 月至 2025 年 11 月担任民生加银中证港股通高股息精选指数证券投资基金基金经理。
杨林	已离任	2024 年 6 月 28 日	2025 年 10 月 16 日	13 年	特许金融分析师 (CFA)，西安交通大学金融学学士，英国华威大学金融数学硕士。2012 年 1 月至 2015 年 8 月任阳光资产管理股份有限公司风险管理部权益及衍生品风险经理；2015 年 9 月至 2017 年 6 月任泰康资产管理有限责任公司风险控制部高级风险经理；2017 年 7 月至 2018 年 7 月任嘉实基金管理有限公司风险管理部权益投资风控组长，2018 年 8 月至 2019 年 9 月任禾永投资管理 (北京) 有限公司研究部研究员。2019 年 10 月加入民生加银基金管理有限公司，曾任量化分析师、投资经理、基金经理，已离任。自 2023 年 11 月至 2025 年 6 月担任民生加银中证 500 指数增强型发起式证券投资基金基金经理。自 2024 年 6 月至 2025 年 10 月担任民生加银智选成长股票型证券投资基金基金经理。
蔡晓	已离任	2024 年 6 月 28 日	2025 年 7 月 8 日	21 年	中国科学院半导体研究所微电子与固体电子学硕士。自 2004 年 7 月至 2006 年 8 月在中信建投证券股份有限公司 (前身为华夏证券股份有限公司) 行业与上市公司一部、研究发展部任分析师；自 2006 年 9 月至 2008 年 4 月在新华资产管理股份有限公司研究部担任研究员；自 2008 年 4 月至 2014 年 10 月在建信基金管理有限责任公司先后担任研究员、总监助理、策略组长和专户投委会成员。2014 年 10 月加入民生加银基金管理有限公司，现任权益资产条线投资决策委员会成员、基金经理。自 2018 年 3 月至今担任民生加银研究精选灵活配置混合型证券投资基金基金经理；自 2023 年 5 月至今担任民生加银均衡优选混合型证券投资基金基金经理。自 2016 年 1 月至 2021 年 4 月担任民生加银中证内地资源主题指数型证券投资基金基金经理；自 2021 年 3 月至 2022

					年 6 月担任民生加银聚利 6 个月持有期混合型证券投资基金基金经理；自 2016 年 5 月至 2023 年 3 月担任民生加银量化中国灵活配置混合型证券投资基金基金经理；自 2017 年 6 月至 2024 年 6 月担任民生加银中证港股通高股息精选指数证券投资基金基金经理；自 2024 年 6 月至 2025 年 7 月担任民生加银智选成长股票型证券投资基金基金经理；自 2021 年 12 月至 2025 年 7 月担任民生加银养老服务灵活配置混合型证券投资基金基金经理；自 2022 年 12 月至 2025 年 7 月担任民生加银优选股票型证券投资基金基金经理。
--	--	--	--	--	--

注：①对基金的首任基金经理，其“任职日期”按基金合同生效日填写，“离任日期”为根据公司决定确定的解聘日期，对此后的非首任基金经理，“任职日期”和“离任日期”分别指根据公司决定确定的聘任日期和解聘日期。

②证券从业的含义遵从行业协会相关规定。

## 4.2 管理人对报告期内本基金运作合规守信情况的说明

本报告期内，基金管理人严格遵守《中华人民共和国证券投资基金法》及其他相关法律法规、证监会规定和基金合同的约定，本着诚实信用、勤勉尽责的原则管理和运用基金资产，在严格控制风险的前提下，为基金份额持有人谋求最大利益。本报告期内，基金运作整体合法合规，无损害基金份额持有人利益的行为。

## 4.3 管理人对报告期内公平交易情况的专项说明

### 4.3.1 公平交易制度和控制方法

公司严格执行《证券投资基金管理公司公平交易制度指导意见》，完善了公司公平交易制度，制度的范围包括境内上市股票、债券的一级市场申购、二级市场交易等所有投资管理活动，同时包括授权、研究分析、投资决策、交易执行、监控等投资管理活动相关的各个环节，形成了有效的公平交易执行体系。

对于场内交易，公司启用了交易系统内的公平交易程序，在指令分发及指令执行阶段，均由系统强制执行公平委托；此外，公司严格控制不同投资组合之间的同日反向交易。

对于场外交易，公司完善银行间市场交易、交易所大宗交易等非集中竞价交易的交易分配制度，保证各投资组合获得公平的交易机会。对于部分债券一级市场申购、非公开发行股票申购等以公司名义进行的交易，各投资组合经理在交易前独立地确定各投资组合的交易价格和数量，公司按照价格优先、比例分配的原则对交易结果进行分配。

### 4.3.2 公平交易制度的执行情况

公司于每季度、每年度对旗下管理的不同投资组合的整体收益率、分投资类别（股票、债券）的收益率进行分析，对连续四个季度期间内不同时间窗下（日内、3 日内、5 日内）公司管理的不同投资组合同向交易的交易价差进行分析。本报告期内，本基金管理人公平交易制度得到良好地贯彻执行，未发现存在违反公平交易原则的情况。

### 4.3.3 异常交易行为的专项说明

公司严格控制不同投资组合之间的同日反向交易，禁止可能导致不公平交易和利益输送的同日反向交易。本报告期内，本基金未发现可能的异常交易情况，不存在所有投资组合参与的交易所公开竞价同日反向交易成交较少的单边成交量超过该证券当日成交量的 5% 的情况。

## 4.4 管理人对报告期内基金的投资策略和业绩表现的说明

### 4.4.1 报告期内基金投资策略和运作分析

2025 年，全球经济呈现增长放缓、结构性承压的特征，国际关系冲突和贸易摩擦加剧全球经济碎片化，供应链重构与储备资产结构调整成为重要趋势。全年国内 GDP 同比增长 5%，经济运行总体平稳，经济发展向新向优。工业增长较快，装备制造业和高技术产业持续保持较快增长，信息技术、高端制造等行业发展势头良好。

2025 年，万得全 A 指数上涨超过 27%。有色金属、通信和电子等行业涨跌幅靠前，食品饮料、煤炭和房地产等行业涨跌幅靠后，成长与周期风格相对占优。

报告期内，本基金根据量化多因子模型构建股票组合。组合在阿尔法因子层面上进行优化配置，并严格控制行业、市值等风险因子的暴露。

### 4.4.2 报告期内基金的业绩表现

截至本报告期末民生加银智选成长股票 A 的基金份额净值为 1.5223 元，本报告期基金份额净值增长率为 27.55%，同期业绩比较基准收益率为 21.88%；截至本报告期末民生加银智选成长股票 C 的基金份额净值为 1.5135 元，本报告期基金份额净值增长率为 27.08%，同期业绩比较基准收益率为 21.88%。

## 4.5 管理人对宏观经济、证券市场及行业走势的简要展望

展望 2026 年，弱美元周期将有利于全球经济修复，而美国在中期选举的压力之下，贸易摩擦或将相对缓和，但仍需关注国际秩序重构过程中全球产业链、供应链以及国际金融体系可能发生的变化。国内方面，在“十五五”规划开局之年，预计投资缺口或将有所修复。在扩内需政策的推动下，消费也将形成重要的支撑，出口或将保持韧性。AI 技术的加速迭代以及 AI 应用的落地，或将持续形成亮点。

2025 年底，万得全 A 指数的市盈率在 22 倍水平。2026 年上市公司基本面将逐步改善，盈利或将接续成为市场上行的推动力。

#### 4.6 管理人内部有关本基金的监察稽核工作情况

报告期内，管理人内部对本基金的监察稽核工作主要针对本基金投资运作的合法、合规性，由督察长领导独立于各业务部门的监察稽核部进行监察，通过实时监控、定期检查、专项检查、不定期抽查等方式，及时发现问题，提出整改意见并跟踪改进落实情况，并按照中国证监会的要求将《季度监察稽核报告》和《年度监察稽核报告》提交给公司全体董事审阅。

#### 4.7 管理人对报告期内基金估值程序等事项的说明

根据中国证监会相关规定及基金合同约定，本基金管理人严格按照相关会计准则、中国证监会相关规定和基金合同关于估值的约定，对基金所持有的投资品种进行估值。本基金托管人根据法律法规要求履行估值及净值计算的复核责任。本基金管理人为确保估值工作的合规开展，已通过参考行业协会的估值指引及独立第三方估值服务机构的估值数据等方式，谨慎合理地制定了基金估值和份额净值计价的业务管理制度，明确基金估值的程序和技术；并建立了负责估值工作决策和执行的专门机构即估值委员会，组成人员包括分管投研的公司领导、督察长、分管运营的公司领导、运营管理部、交易部、研究各部门、投资各部门、监察稽核部、风险管理部各部门负责人及其指定的相关人员。研究各部门参加人员应包含相关行业研究员及固定收益研究人员。分管运营的公司领导任估值委员会主席。基金经理可参与估值原则和方法的讨论，但不参与估值价格的最终决策。本报告期内，参与估值流程各方之间无重大利益冲突。

#### 4.8 管理人对报告期内基金利润分配情况的说明

根据《公开募集证券投资基金运作管理办法》及本基金的基金合同等规定，本基金本报告期可不进行利润分配。

#### 4.9 报告期内管理人对本基金持有人数或基金资产净值预警情形的说明

报告期内本基金存在连续二十个工作日基金资产净值低于五千万元的情形，时间范围为 2025 年 1 月 1 日至 2025 年 2 月 16 日、2025 年 2 月 25 日至 2025 年 4 月 28 日、2025 年 5 月 7 日至 2025 年 7 月 13 日。

## § 5 托管人报告

### 5.1 报告期内本基金托管人遵规守信情况声明

本报告期，本托管人严格遵守《中华人民共和国证券投资基金法》及其他有关法律法规、基金合同以及托管协议的有关约定，诚实、尽责地履行了基金托管人义务，不存在损害本基金份额

持有人利益的行为。

## 5.2 托管人对报告期内本基金投资运作遵规守信、净值计算、利润分配等情况的说明

本报告期，本托管人根据国家有关法律法规、基金合同、托管协议的规定，对本基金的投资运作、基金资产净值计算、基金费用开支等方面进行了必要的监督、复核和审查，未发现基金管理人有关损害基金份额持有人利益的行为。

报告期内，本基金的利润分配情况符合有关法律法规和基金合同的相关约定。

## 5.3 托管人对本年度报告中财务信息等内容的真实、准确和完整发表意见

本托管人复核了本报告中的财务指标、净值表现、利润分配情况、财务会计报告、投资组合报告等内容，认为复核内容真实、准确、完整，不存在虚假记载、误导性陈述或者重大遗漏。

# § 6 审计报告

## 6.1 审计报告基本信息

财务报表是否经过审计	是
审计意见类型	标准无保留意见
审计报告编号	毕马威华振审字第 2605003 号

## 6.2 审计报告的基本内容

审计报告标题	审计报告
审计报告收件人	民生加银智选成长股票型证券投资基金全体基金份额持有人
审计意见	我们审计了后附的民生加银智选成长股票型证券投资基金（以下简称“该基金”）财务报表，包括 2025 年 12 月 31 日的资产负债表，2025 年度的利润表、净资产变动表以及相关财务报表附注。 我们认为，后附的财务报表在所有重大方面按照中华人民共和国财政部颁布的企业会计准则、《资产管理产品相关会计处理规定》（以下合称“企业会计准则”）及财务报表附注 7.4.2 中所列示的中国证券监督管理委员会（以下简称“中国证监会”）和中国证券投资基金业协会发布的有关基金行业实务操作的规定编制，公允反映了该基金 2025 年 12 月 31 日的财务状况以及 2025 年度的经营成果和净资产变动情况。
形成审计意见的基础	我们按照中国注册会计师审计准则（以下简称“审计准则”）的规定执行了审计工作。审计报告的“注册会计师对财务报表审计的责任”部分进一步阐述了我们在这些准则下的责任。按照中国注册会计师职业道德守则和《中国注册会计师独立性准则第 1 号——财务报表审计和审阅业务对独立性的要求》中适用于公众利益实体财务报表审计业务的独立性要求，我们独立于该基金，并履行了职业道德方面的其他

	责任。我们相信，我们获取的审计证据是充分、适当的，为发表审计意见提供了基础。
强调事项	—
其他事项	—
其他信息	<p>该基金管理人民生加银基金管理有限公司(以下简称“该基金管理人”)管理层对其他信息负责。其他信息包括该基金 2025 年年度报告中涵盖的信息，但不包括财务报表和我们的审计报告。</p> <p>我们对财务报表发表的审计意见不涵盖其他信息，我们也不对其他信息发表任何形式的鉴证结论。</p> <p>结合我们对财务报表的审计，我们的责任是阅读其他信息，在此过程中，考虑其他信息是否与财务报表或我们在审计过程中了解到的情况存在重大不一致或者似乎存在重大错报。</p> <p>基于我们已执行的工作，如果我们确定其他信息存在重大错报，我们应当报告该事实。在这方面，我们无任何事项需要报告。</p>
管理层和治理层对财务报表的责任	<p>该基金管理人管理层负责按照企业会计准则及财务报表附注 7.4.2 中所列示的中国证监会和中国证券投资基金业协会发布的有关基金行业实务操作的规定编制财务报表，使其实现公允反映，并设计、执行和维护必要的内部控制，以使财务报表不存在由于舞弊或错误导致的重大错报。</p> <p>在编制财务报表时，该基金管理人管理层负责评估该基金的持续经营能力，披露与持续经营相关的事项(如适用)，并运用持续经营假设，除非该基金预计在清算时资产无法按照公允价值处置。</p> <p>该基金管理人治理层负责监督该基金的财务报告过程。</p>
注册会计师对财务报表审计的责任	<p>我们的目标是对财务报表整体是否不存在由于舞弊或错误导致的重大错报获取合理保证，并出具包含审计意见的审计报告。合理保证是高水平的保证，但并不能保证按照审计准则执行的审计在某一重大错报存在时总能发现。错报可能由于舞弊或错误导致，如果合理预期错报单独或汇总起来可能影响财务报表使用者依据财务报表作出的经济决策，则通常认为错报是重大的。</p> <p>在按照审计准则执行审计工作的过程中，我们运用职业判断，并保持职业怀疑。同时，我们也执行以下工作：</p> <p>(1) 识别和评估由于舞弊或错误导致的财务报表重大错报风险，设计和实施审计程序以应对这些风险，并获取充分、适当的审计证据，作为发表审计意见的基础。由于舞弊可能涉及串通、伪造、故意遗漏、虚假陈述或凌驾于内部控制之上，未能发现由于舞弊导致的重大错报的风险高于未能发现由于错误导致的重大错报的风险。</p> <p>(2) 了解与审计相关的内部控制，以设计恰当的审计程序，但目的并非对内部控制的有效性发表意见。</p> <p>(3) 评价该基金管理人管理层选用会计政策的恰当性和作</p>

	<p>出会计估计及相关披露的合理性。</p> <p>(4) 对该基金管理人管理层使用持续经营假设的恰当性得出结论。同时，根据获取的审计证据，就可能导致对该基金持续经营能力产生重大疑虑的事项或情况是否存在重大不确定性得出结论。如果我们得出结论认为存在重大不确定性，审计准则要求我们在审计报告中提请报表使用者注意财务报表中的相关披露；如果披露不充分，我们应当发表非无保留意见。我们的结论基于截至审计报告日可获得的信息。然而，未来的事项或情况可能导致该基金不能持续经营。</p> <p>(5) 评价财务报表的总体列报(包括披露)、结构和内容，并评价财务报表是否公允反映相关交易和事项。</p> <p>我们与该基金管理人治理层就计划的审计范围、时间安排和重大审计发现等事项进行沟通，包括沟通我们在审计中识别出的值得关注的内部控制缺陷。</p>
会计师事务所的名称	毕马威华振会计师事务所(特殊普通合伙)
注册会计师的姓名	吴钟鸣 吴巧莉
会计师事务所的地址	北京市东城区东长安街1号东方广场毕马威大楼8层
审计报告日期	2026年3月26日

## § 7 年度财务报表

### 7.1 资产负债表

会计主体：民生加银智选成长股票型证券投资基金

报告截止日：2025 年 12 月 31 日

单位：人民币元

资产	附注号	本期末 2025 年 12 月 31 日	上年度末 2024 年 12 月 31 日
<b>资产：</b>			
货币资金	7.4.7.1	7,679,173.38	3,077,839.34
结算备付金		1,400,648.21	974,327.00
存出保证金		360,835.20	137,270.40
交易性金融资产	7.4.7.2	53,010,951.20	44,873,839.20
其中：股票投资		53,010,951.20	44,873,839.20
基金投资		-	-
债券投资		-	-
资产支持证券投资		-	-
贵金属投资		-	-
其他投资		-	-
衍生金融资产	7.4.7.3	-	-
买入返售金融资产	7.4.7.4	-	-
债权投资	7.4.7.5	-	-
其中：债券投资		-	-

资产支持证券投资		-	-
其他投资		-	-
其他债权投资	7.4.7.6	-	-
其他权益工具投资	7.4.7.7	-	-
应收清算款		-	-
应收股利		-	-
应收申购款		887,064.33	127,854.98
递延所得税资产		-	-
其他资产	7.4.7.8	-	-
资产总计		63,338,672.32	49,191,130.92
<b>负债和净资产</b>	<b>附注号</b>	<b>本期末 2025年12月31日</b>	<b>上年度末 2024年12月31日</b>
<b>负债：</b>			
短期借款		-	-
交易性金融负债		-	-
衍生金融负债	7.4.7.3	-	-
卖出回购金融资产款		-	-
应付清算款		-	-
应付赎回款		15,995.28	26,815.82
应付管理人报酬		67,972.99	47,790.49
应付托管费		11,328.82	7,965.09
应付销售服务费		15,774.90	3,827.12
应付投资顾问费		-	-
应交税费		-	-
应付利润		-	-
递延所得税负债		-	-
其他负债	7.4.7.9	98,500.03	28,000.00
负债合计		209,572.02	114,398.52
<b>净资产：</b>			
实收基金	7.4.7.10	41,636,596.71	41,140,077.93
未分配利润	7.4.7.12	21,492,503.59	7,936,654.47
净资产合计		63,129,100.30	49,076,732.40
负债和净资产总计		63,338,672.32	49,191,130.92

注：1. 报告截止日 2025 年 12 月 31 日，民生加银智选成长股票型证券投资基金 A 份额净值为人民币 1.5223 元，基金份额总额 12,738,876.00 份；民生加银智选成长股票型证券投资基金 C 份额净值为人民币 1.5135 元，基金份额总额 28,897,720.71 份；总份额合计 41,636,596.71 份。

2. 本基金合同生效日为 2024 年 6 月 28 日，上年度可比期间为 2024 年 6 月 28 日（基金合同生效日）至 2024 年 12 月 31 日。

## 7.2 利润表

会计主体：民生加银智选成长股票型证券投资基金

本报告期：2025 年 1 月 1 日至 2025 年 12 月 31 日

单位：人民币元

项目	附注号	本期 2025 年 1 月 1 日至 2025 年 12 月 31 日	上年度可比期间 2024 年 6 月 28 日（基金 合同生效日）至 2024 年 12 月 31 日
<b>一、营业总收入</b>		13,879,351.84	13,645,474.61
1. 利息收入		25,279.36	173,295.51
其中：存款利息收入	7.4.7.13	25,172.84	62,979.30
债券利息收入		-	-
资产支持证券利 息收入		-	-
买入返售金融资 产收入		-	110,316.21
其他利息收入		106.52	-
2. 投资收益（损失以 “-”填列）		11,467,566.53	13,998,528.79
其中：股票投资收益	7.4.7.14	9,468,416.53	13,325,893.54
基金投资收益		-	-
债券投资收益	7.4.7.15	-	-
资产支持证券投 资收益	7.4.7.16	-	-
贵金属投资收益	7.4.7.17	-	-
衍生工具收益	7.4.7.18	1,163,584.48	219,313.65
股利收益	7.4.7.19	835,565.52	453,321.60
其他投资收益		-	-
3. 公允价值变动收益 （损失以“-”号填 列）	7.4.7.20	2,139,450.97	-920,883.31
4. 汇兑收益（损失以 “-”号填列）		-	-
5. 其他收入（损失以 “-”号填列）	7.4.7.21	247,054.98	394,533.62
<b>减：二、营业总支出</b>		975,257.22	751,973.45
1. 管理人报酬	7.4.10.2.1	654,384.72	564,499.52
其中：暂估管理人报酬		-	-
2. 托管费	7.4.10.2.2	109,064.12	94,083.28
3. 销售服务费	7.4.10.2.3	106,472.88	61,129.36
4. 投资顾问费		-	-
5. 利息支出		-	-
其中：卖出回购金融资 产支出		-	-
6. 信用减值损失	7.4.7.22	-	-

7. 税金及附加		4,353.93	1,556.60
8. 其他费用	7.4.7.23	100,981.57	30,704.69
<b>三、利润总额（亏损总额以“-”号填列）</b>		12,904,094.62	12,893,501.16
减：所得税费用		-	-
<b>四、净利润（净亏损以“-”号填列）</b>		12,904,094.62	12,893,501.16
<b>五、其他综合收益的税后净额</b>		-	-
<b>六、综合收益总额</b>		12,904,094.62	12,893,501.16

注：本基金合同生效日为 2024 年 6 月 28 日，上年度可比期间为 2024 年 6 月 28 日（基金合同生效日）至 2024 年 12 月 31 日。

### 7.3 净资产变动表

会计主体：民生加银智选成长股票型证券投资基金

本报告期：2025 年 1 月 1 日至 2025 年 12 月 31 日

单位：人民币元

项目	本期 2025 年 1 月 1 日至 2025 年 12 月 31 日			
	实收基金	其他综合收益	未分配利润	净资产合计
一、上期期末净资产	41,140,077.93	-	7,936,654.47	49,076,732.40
二、本期期初净资产	41,140,077.93	-	7,936,654.47	49,076,732.40
三、本期增减变动额(减少以“-”号填列)	496,518.78	-	13,555,849.12	14,052,367.90
（一）、综合收益总额	-	-	12,904,094.62	12,904,094.62
（二）、本期基金份额交易产生的净资产变动数（净资产减少以“-”号填列）	496,518.78	-	651,754.50	1,148,273.28
其中：1. 基金申购款	86,747,927.76	-	29,430,439.39	116,178,367.15
2. 基金赎回款	-86,251,408.98	-	-28,778,684.89	-115,030,093.87
（三）、本期向基金份额持有人分配利润产生的净资产变动（净资产减少以“-”号	-	-	-	-

填列)				
四、本期期末净资产	41,636,596.71	-	21,492,503.59	63,129,100.30
项目	上年度可比期间 2024年6月28日(基金合同生效日)至2024年12月31日			
	实收基金	其他综合收益	未分配利润	净资产合计
一、上期期末净资产	-	-	-	-
二、本期期初净资产	202,130,547.27	-	-	202,130,547.27
三、本期增减变动额(减少以“-”号填列)	-	-	7,936,654.47	-153,053,814.87
	160,990,469.34			
(一)、综合收益总额	-	-	12,893,501.16	12,893,501.16
(二)、本期基金份额交易产生的净资产变动数(净资产减少以“-”号填列)	-	-	-4,956,846.69	-165,947,316.03
	160,990,469.34			
其中：1. 基金申购款	19,868,909.28	-	4,026,594.39	23,895,503.67
2. 基金赎回款	-	-	-8,983,441.08	-189,842,819.70
	180,859,378.62			
(三)、本期向基金份额持有人分配利润产生的净资产变动(净资产减少以“-”号填列)	-	-	-	-
四、本期期末净资产	41,140,077.93	-	7,936,654.47	49,076,732.40

注：本基金合同生效日为2024年6月28日，上年度可比期间为2024年6月28日（基金合同生效日）至2024年12月31日。

报表附注为财务报表的组成部分。

本报告 7.1 至 7.4 财务报表由下列负责人签署：

郑智军

丁辉

蔡海峰

基金管理人负责人

主管会计工作负责人

会计机构负责人

## 7.4 报表附注

### 7.4.1 基金基本情况

民生加银智选成长股票型证券投资基金(以下简称“本基金”、“民生加银智选成长股票”)经中国证券监督管理委员会(以下简称“中国证监会”)《关于准予民生加银智选成长股票型证券投资基金注册的批复》(证监许可[2024]439号)准予注册,由民生加银基金管理有限公司依照《中华人民共和国证券投资基金法》及其配套法规、《民生加银智选成长股票型证券投资基金基金合同》、《民生加银智选成长股票型证券投资基金招募说明书》的规定发售,基金合同于2024年6月28日生效。本基金为契约型开放式,存续期限不定,首次设立募集规模为202,130,547.27份基金份额,上述募集资金已由毕马威华振会计师事务所(特殊普通合伙)验证。本基金的基金管理人为民生加银基金管理有限公司(以下简称“民生加银基金公司”),基金托管人为上海银行股份有限公司(以下简称“上海银行”)。

根据《中华人民共和国证券投资基金法》和《民生加银智选成长股票型证券投资基金基金合同》的有关规定,本基金的投资范围为具有良好流动性的金融工具,包括国内依法发行上市的股票(包括主板、创业板及其他依法发行上市的股票、存托凭证)、债券(包括国债、央行票据、金融债券、企业债券、公司债券、中期票据、短期融资券、超短期融资券、次级债券、政府支持机构债、政府支持债券、地方政府债、可转换债券、可交换债券、可分离交易可转换债券及其他经中国证监会允许投资的债券等)、资产支持证券、同业存单、债券回购、银行存款(包括协议存款、定期存款、通知存款及其他银行存款)、货币市场工具、股指期货、国债期货、股票期权以及法律法规或中国证监会允许基金投资的其他金融工具(但须符合中国证监会相关规定)。如法律法规或监管机构以后允许基金投资其他品种,基金管理人在履行适当程序后,可以将其纳入投资范围。本基金的投资组合比例为:本基金股票资产占基金资产的比例不少于80%。每个交易日日终,在扣除股指期货、国债期货和股票期权合约需缴纳的交易保证金后,应当保持不低于基金资产净值的5%的现金或到期日在一年以内的政府债券,其中现金不包括结算备付金、存出保证金、应收申购款等。如法律法规或中国证监会变更投资品种的投资比例限制,基金管理人在履行适当程序后,可以调整上述投资品种的投资比例。本基金参与股指期货、国债期货、股票期权交易,应符合法律法规规定和基金合同约定的投资限制并遵守相关期货交易所等的业务规则。本基金的业绩比较基准为:中证全指指数收益率 $\times$ 90%+中债综合指数收益率 $\times$ 10%。

### 7.4.2 会计报表的编制基础

本基金财务报表以持续经营为基础编制。

本基金财务报表符合中华人民共和国财政部(以下简称“财政部”)颁布的企业会计准则和《资

产管理产品相关会计处理规定》(以下合称“企业会计准则”)的要求,同时亦按照中国证监会颁布的《证券投资基金信息披露 XBRL 模板第 3 号<年度报告和中期报告>》、中国证券投资基金业协会(以下简称“基金业协会”)颁布的《证券投资基金会计核算业务指引》及财务报表附注 7.4.4 所列示的中国证监会、基金业协会发布的其他有关基金行业实务操作的规定编制财务报表。

### 7.4.3 遵循企业会计准则及其他有关规定的声明

本基金财务报表符合财政部颁布的企业会计准则及附注 7.4.2 中所列示的中国证监会和基金业协会发布的有关基金行业实务操作的规定要求,真实、完整地反映了本基金 2025 年 12 月 31 日的财务状况、2025 年度的经营成果和净资产变动情况。

### 7.4.4 重要会计政策和会计估计

#### 7.4.4.1 会计年度

本基金会计年度为公历 1 月 1 日起至 12 月 31 日止。

#### 7.4.4.2 记账本位币

本基金的记账本位币为人民币,编制财务报表采用的货币为人民币。本基金选定记账本位币的依据是主要业务收支的计价和结算币种。

#### 7.4.4.3 金融资产和金融负债的分类

##### (a) 金融资产的分类

本基金通常根据管理金融资产的业务模式和金融资产的合同现金流量特征,在初始确认时将金融资产分为不同类别:以公允价值计量且其变动计入当期损益的金融资产、以公允价值计量且其变动计入其他综合收益的金融资产及以摊余成本计量的金融资产。

除非本基金改变管理金融资产的业务模式,在此情形下,所有受影响的相关金融资产在业务模式发生变更后的首个报告期间的第一天进行重分类,否则金融资产在初始确认后不得进行重分类。

本基金将同时符合下列条件且未被指定为以公允价值计量且其变动计入当期损益的金融资产,分类为以摊余成本计量的金融资产:

- 本基金管理该金融资产的业务模式是以收取合同现金流量为目标;
- 该金融资产的合同条款规定,在特定日期产生的现金流量,仅为对本金和以未偿付本金金额为基础的利息的支付。

除上述以摊余成本计量的金融资产外,本基金将其余所有的金融资产分类为以公允价值计量且其变动计入当期损益的金融资产。本基金现无分类为以公允价值计量且其变动计入其他综合收益的金融资产。

管理金融资产的业务模式，是指本基金如何管理金融资产以产生现金流量。业务模式决定本基金所管理金融资产现金流量的来源是收取合同现金流量、出售金融资产还是两者兼有。本基金以客观事实为依据、以关键管理人员决定的对金融资产进行管理的特定业务目标为基础，确定管理金融资产的业务模式。

本基金对金融资产的合同现金流量特征进行评估，以确定相关金融资产在特定日期产生的合同现金流量是否仅为对本金和以未偿付本金金额为基础的利息的支付。其中，本金是指金融资产在初始确认时的公允价值；利息包括对货币时间价值、与特定时期未偿付本金金额相关的信用风险、以及其他基本借贷风险、成本和利润的对价。此外，本基金对可能导致金融资产合同现金流量的时间分布或金额发生变更的合同条款进行评估，以确定其是否满足上述合同现金流量特征的要求。

#### (b) 金融负债的分类

本基金将金融负债分类为以公允价值计量且其变动计入当期损益的金融负债及以摊余成本计量的金融负债。

##### -以公允价值计量且其变动计入当期损益的金融负债

该类金融负债包括交易性金融负债(含属于金融负债的衍生工具)和指定为以公允价值计量且其变动计入当期损益的金融负债。

##### -以摊余成本计量的金融负债

初始确认后，对于该类金融负债采用实际利率法以摊余成本计量。

本基金现无分类为以公允价值计量且其变动计入当期损益的金融负债。

#### (c) 衍生金融工具

本基金将持有的衍生金融工具以公允价值计量且其变动计入当期损益，在资产负债表中列示为衍生金融资产/负债。

### 7.4.4.4 金融资产和金融负债的初始确认、后续计量和终止确认

#### (a) 金融工具的初始确认

金融资产和金融负债在本基金成为相关金融工具合同条款的一方时，于资产负债表内确认。

在初始确认时，金融资产及金融负债均以公允价值计量。对于以公允价值计量且其变动计入当期损益的金融资产或金融负债，相关交易费用直接计入当期损益；对于其他类别的金融资产或金融负债，相关交易费用计入初始确认金额。

#### (b) 后续计量

##### -以公允价值计量且其变动计入当期损益的金融资产

初始确认后，对于该类金融资产以公允价值进行后续计量，产生的利得或损失(包括利息和股利收入)计入当期损益，除非该金融资产属于套期关系的一部分。

-以摊余成本计量的金融资产

初始确认后，对于该类金融资产采用实际利率法以摊余成本计量。以摊余成本计量且不属于任何套期关系的一部分的金融资产所产生的利得或损失，在终止确认、重分类、按照实际利率法摊销或确认减值时，计入当期损益。

-以公允价值计量且其变动计入当期损益的金融负债

初始确认后，对于该类金融负债以公允价值进行后续计量，除与套期会计有关外，产生的利得或损失(包括利息费用)计入当期损益。

-以摊余成本计量的金融负债

初始确认后，对于该类金融负债采用实际利率法以摊余成本计量。

(c) 金融工具的终止确认

满足下列条件之一时，本基金终止确认该金融资产：

- 收取该金融资产现金流量的合同权利终止；
- 该金融资产已转移，且本基金将金融资产所有权上几乎所有的风险和报酬转移给转入方；
- 该金融资产已转移，虽然本基金既没有转移也没有保留金融资产所有权上几乎所有的风险和报酬，但是放弃了对该金融资产控制。

金融资产整体转移满足终止确认条件的，本基金将下列两项金额的差额计入当期损益：

- 所转移金融资产在终止确认日的账面价值；
- 因转移金融资产而收到的对价。

金融负债(或其一部分)的现时义务已经解除的，本基金终止确认该金融负债(或该部分金融负债)。终止确认部分的账面价值与支付的对价之间的差额，计入当期损益。

(d) 金融工具的减值

本基金以预期信用损失为基础，对下列项目进行减值会计处理并确认损失准备：

-以摊余成本计量的金融资产

本基金持有的其他以公允价值计量的金融资产不适用预期信用损失模型。

预期信用损失的计量

预期信用损失，是指以发生违约的风险为权重的金融工具信用损失的加权平均值。信用损失，是指本基金按照原实际利率折现的、根据合同应收的所有合同现金流量与预期收取的所有现金流量之间的差额，即全部现金短缺的现值。

在计量预期信用损失时，本基金需考虑的最长期限为面临信用风险的最长合同期限(包括考虑续约选择权)。

整个存续期预期信用损失，是指因金融工具整个预计存续期内所有可能发生的违约事件而导致的预期信用损失。

未来 12 个月内预期信用损失，是指因资产负债表日后 12 个月内(若金融工具的预计存续期少于 12 个月，则为预计存续期)可能发生的金融工具违约事件而导致的预期信用损失，是整个存续期预期信用损失的一部分。

本基金对满足下列情形的金融工具按照相当于未来 12 个月内预期信用损失的金额计量其损失准备，对其他金融工具按照相当于整个存续期内预期信用损失的金额计量其损失准备：

- 该金融工具在资产负债表日只具有较低的信用风险；或
- 该金融工具的信用风险自初始确认后并未显著增加。

预期信用损失准备的列报

为反映金融工具的信用风险自初始确认后的变化，本基金在每个资产负债表日重新计量预期信用损失，由此形成的损失准备的增加或转回金额，应当作为减值损失或利得计入当期损益。对于以摊余成本计量的金融资产，损失准备抵减该金融资产在资产负债表中列示的账面价值。

核销

如果本基金不再合理预期金融资产合同现金流量能够全部或部分收回，则直接减记该金融资产的账面余额。这种减记构成相关金融资产的终止确认。这种情况通常发生在本基金确定债务人没有资产或收入来源可产生足够的现金流量以偿还将被减记的金额。但是，被减记的金融资产仍可能受到本基金催收到期款项相关执行活动的影响。

已减记的金融资产以后又收回的，作为减值损失的转回计入收回当期的损益。

#### 7.4.4.5 金融资产和金融负债的估值原则

除特别声明外，本基金按下述原则计量公允价值：

公允价值是指市场参与者在计量日发生的有序交易中，出售一项资产所能收到或者转移一项负债所需支付的价格。

本基金在确定相关金融资产和金融负债的公允价值时，根据企业会计准则的规定采用在当前情况下适用并且有足够可利用数据和其他信息支持的估值技术。

存在活跃市场且能够获取相同资产或负债报价的金融工具，在估值日有报价的，除会计准则规定的情况外，将该报价不加调整地应用于该资产或负债的公允价值计量；估值日无报价且最近交易日后未发生影响公允价值计量的重大事件的，采用最近交易日的报价确定公允价值。有充足

证据表明估值日或最近交易日的报价不能真实反映公允价值的，对报价进行调整，确定公允价值。与上述金融工具相同，但具有不同特征的，以相同资产或负债的公允价值为基础，并在估值技术中考虑不同特征因素的影响。特征是指对资产出售或使用的限制等，如果该限制是针对资产持有者的，那么在估值技术中不应将该限制作为特征考虑。此外，本基金不考虑因其大量持有相关资产或负债所产生的溢价或折价。

对不存在活跃市场的金融工具，采用在当前情况下适用并且有足够可利用数据和其他信息支持的估值技术确定公允价值。采用估值技术确定公允价值时，优先使用可观察输入值，只有在无法取得相关资产或负债可观察输入值或取得不切实可行的情况下，才可以使用不可观察输入值。

如经济环境发生重大变化或证券发行人发生影响证券价格的重大事件，参考类似金融工具的现行市价及重大变化等因素，对估值进行调整并确定公允价值。

#### 7.4.4.6 金融资产和金融负债的抵销

金融资产和金融负债在资产负债表内分别列示，没有相互抵销。但是，同时满足下列条件的，以相互抵销后的净额在资产负债表内列示：

- 本基金具有抵销已确认金额的法定权利，且该种法定权利是当前可执行的；
- 本基金计划以净额结算，或同时变现该金融资产和清偿该金融负债。

#### 7.4.4.7 实收基金

实收基金为对外发行基金份额所募集的总金额在扣除损益平准金分摊部分后的余额。由于申购和赎回引起的实收基金份额变动分别于基金申购确认日及基金赎回确认日认列。上述申购和赎回分别包括基金转换所引起的转入基金的实收基金增加和转出基金的实收基金减少。

#### 7.4.4.8 损益平准金

损益平准金核算在基金份额发生变动时，申购、赎回、转入、转出及红利再投资等款项中包含的未分配利润和公允价值变动损益，包括已实现损益平准金和未实现损益平准金。已实现损益平准金指根据交易申请日申购或赎回款项中包含的按累计未分配的已实现损益占净资产比例计算的金额。未实现损益平准金指根据交易申请日申购或赎回款项中包含的按累计未分配的未实现损益占净资产比例计算的金额。损益平准金于基金申购确认日或基金赎回确认日进行确认和计量，并于会计期末全额转入未分配利润。

#### 7.4.4.9 收入/（损失）的确认和计量

利息收入

存款利息收入是按借出货币资金的时间和实际利率计算确定。

买入返售金融资产在资金实际占用期间内按实际利率法逐日确认为利息收入。

证券出借业务利息收入按出借起始日证券账面价值及出借费率计算的金额扣除适用情况下的相关税费后的净额，在证券实际出借期间内逐日计提。因借入人未能按期归还产生的罚息，实际发生时扣除适用情况下的相关税费后的净额计入证券出借业务利息收入。

#### 投资收益

股票投资收益、债券投资收益和衍生工具收益按相关金融资产于处置日成交金额与其初始计量金额的差额确认，处置时产生的交易费用计入投资收益。

股利收益按上市公司宣告的分红派息比例计算的金额扣除应由上市公司代扣代缴的个人所得税后的净额确认。

以公允价值计量且其变动计入当期损益的债券投资，在其持有期间，按票面金额和票面利率计算的利息计入投资收益。

#### 公允价值变动收益

公允价值变动收益核算基金持有的采用公允价值模式计量的以公允价值计量且其变动计入当期损益的金融资产、衍生工具、以公允价值计量且其变动计入当期损益的金融负债等公允价值变动形成的应计入当期损益的利得或损失。不包括本基金持有的以公允价值计量且其变动计入当期损益的债券投资在持有期间按票面利率计算的利息。

#### 7.4.4.10 费用的确认和计量

本基金的管理人报酬、托管费和销售服务费在费用涵盖期间按基金合同约定的费率和计算方法逐日确认。

以摊余成本计量的金融负债在持有期间确认的利息支出按实际利率法计算。

#### 7.4.4.11 基金的收益分配政策

本基金收益分配应遵循下列原则：

(a) 在符合有关基金分红条件的前提下，基金管理人可以根据实际情况进行收益分配，具体分配方案以公告为准，若《基金合同》生效不满 3 个月可不进行收益分配；

(b) 本基金收益分配方式分两种：现金分红与红利再投资，投资者可选择现金红利或将现金红利自动转为同一类别的基金份额进行再投资；若投资者不选择，本基金默认的收益分配方式是现金分红；

(c) 基金收益分配后各类基金份额净值不能低于面值，即基金收益分配基准日的某一类基金份额净值减去该类别每单位基金份额收益分配金额后不能低于面值；

(d) 由于本基金 A 类基金份额不收取销售服务费，C 类基金份额收取销售服务费，各基金份额类别对应的可分配收益将有所不同。同一类别的每一基金份额享有同等分配权；

(e)法律法规或监管机关另有规定的，从其规定。

#### 7.4.4.12 分部报告

本基金以内部组织结构、管理要求、内部报告制度为依据确定经营分部，以经营分部为基础确定报告分部。

本基金目前以一个经营分部运作，不需要进行分部报告的披露。

#### 7.4.4.13 其他重要的会计政策和会计估计

编制财务报表时，本基金需要运用估计和假设，这些估计和假设会对会计政策的应用及资产、负债、收入和支出的金额产生影响。实际情况可能与这些估计不同。本基金对估计涉及的关键假设和不确定因素的判断进行持续评估，会计估计变更的影响在变更当期和未来期间予以确认。

对于证券交易所上市的股票，若出现重大事项停牌或交易不活跃(包括涨跌停时的交易不活跃)等情况，本基金根据中国证监会公告[2017]13号《中国证券监督管理委员会关于证券投资基金估值业务的指导意见》，根据具体情况采用《关于发布中基协(AMAC)基金行业股票估值指数的通知》提供的指数收益法、市盈率法、现金流量折现法等估值技术进行估值。

对于在发行时明确一定期限限售期的股票，根据中基协发[2017]6号《关于发布〈证券投资基金投资流通受限股票估值指引(试行)〉的通知》，在估值日按照流通受限股票计算公式确定估值日流通受限股票的价值。

根据《关于固定收益品种的估值处理标准》在银行间债券市场、上海证券交易所、深圳证券交易所、北京证券交易所及中国证监会认可的其他交易场所上市交易或挂牌转让的固定收益品种(估值处理标准另有规定的除外)，采用第三方估值基准服务机构提供的价格数据进行估值。

### 7.4.5 会计政策和会计估计变更以及差错更正的说明

#### 7.4.5.1 会计政策变更的说明

本基金在本报告期内未发生重大会计政策变更。

#### 7.4.5.2 会计估计变更的说明

本基金在本报告期内未发生重大会计估计变更。

#### 7.4.5.3 差错更正的说明

本基金在本报告期内未发生重大会计差错更正。

### 7.4.6 税项

根据财税[2002]128号《关于开放式证券投资基金有关税收问题的通知》、财税[2004]78号文《关于证券投资基金税收政策的通知》、财税[2012]85号文《关于实施上市公司股息红利差别化个人所得税政策有关问题的通知》、财税[2015]101号《关于上市公司股息红利差别化个人所得税

政策有关问题的通知》、深圳证券交易所于 2008 年 9 月 18 日发布的《深圳证券交易所关于做好证券交易印花税征收方式调整工作的通知》、财税[2008]1 号文《关于企业所得税若干优惠政策的通知》、财税[2016]36 号文《关于全面推开营业税改征增值税试点的通知》、财税[2016]46 号《关于进一步明确全面推开营改增试点金融业有关政策的通知》、财税[2016]70 号《关于金融机构同业往来等增值税政策的补充通知》、财税[2016]140 号文《关于明确金融、房地产开发、教育辅助服务等增值税政策的通知》、财税[2017]2 号文《关于资管产品增值税政策有关问题的补充通知》、财税[2017]56 号《关于资管产品增值税有关问题的通知》、财税[2017]90 号《关于租入固定资产进项税额抵扣等增值税政策的通知》、财税[2023]39 号《关于减半征收证券交易印花税的公告》、财政部税务总局公告 2024 年第 8 号《关于延续实施全国中小企业股份转让系统挂牌公司股息红利差别化个人所得税政策的公告》、财税[2025]4 号《关于国债等债券利息收入增值税政策的公告》及其他相关税务法规和实务操作，本基金适用的主要税项列示如下：

(a) 资管产品管理人运营资管产品过程中发生的增值税应税行为，以管理人为增值税纳税人，暂适用简易计税方法，按照 3% 的征收率缴纳增值税。

证券投资基金管理人运用基金买卖股票、债券取得的金融商品转让收入免征增值税；对金融同业往来取得的利息收入免征增值税；同业存款利息收入免征增值税以及一般存款利息收入不征收增值税。自 2025 年 8 月 8 日起，对在该日期之后（含当日）新发行的国债、地方政府债券、金融债券的利息收入，恢复征收增值税，对该日期之前已发行的国债、地方政府债券、金融债券（含在 2025 年 8 月 8 日之后续发行的部分）的利息收入，继续免征增值税直至债券到期。资管产品管理人运营资管产品提供的贷款服务，以产生的利息及利息性质的收入为销售额。

(b) 对证券投资基金从证券市场中取得的收入，包括买卖股票、债券的差价收入，股票的股息、红利收入，债券的利息收入及其他收入，暂不征收企业所得税。

对投资者从证券投资基金分配中取得的收入，暂不征收企业所得税。

(c) 对基金从上市公司、全国中小企业股份转让系统公开转让股票的非上市公众公司（“挂牌公司”）取得的股息红利所得，持股期限在 1 个月以内（含 1 个月）的，其股息红利所得全额计入应纳税所得额；持股期限在 1 个月以上至 1 年（含 1 年）的，暂减按 50% 计入应纳税所得额；持股期限超过 1 年的，暂免征收个人所得税。对基金持有的上市公司限售股，解禁后取得的股息、红利收入，按照上述规定计算纳税，持股时间自解禁日起计算；解禁前取得的股息、红利收入继续暂减按 50% 计入应纳税所得额。上述所得统一适用 20% 的税率计征个人所得税。

对基金取得的企业债券利息收入，应由发行债券的企业在向基金支付利息时代扣代缴 20% 的个人所得税。

(d) 基金卖出股票按 0.1% 的税率缴纳股票交易印花税，买入股票不征收股票交易印花税。自 2023 年 8 月 28 日起，证券交易印花税实施减半征收。

(e) 对基金运营过程中缴纳的增值税，分别按照证券投资基金管理人所在地适用的税率，计算缴纳城市维护建设税、教育费附加和地方教育附加。

#### 7.4.7 重要财务报表项目的说明

##### 7.4.7.1 货币资金

单位：人民币元

项目	本期末 2025 年 12 月 31 日	上年度末 2024 年 12 月 31 日
活期存款	70,898.13	116,683.01
等于：本金	70,796.22	116,667.63
加：应计利息	101.91	15.38
定期存款	-	-
等于：本金	-	-
加：应计利息	-	-
其中：存款期限 1 个月以内	-	-
存款期限 1-3 个月	-	-
存款期限 3 个月以上	-	-
其他存款	7,608,275.25	2,961,156.33
等于：本金	7,608,115.87	2,960,997.47
加：应计利息	159.38	158.86
合计	7,679,173.38	3,077,839.34

注：其他存款为存放在证券经纪商基金专用证券账户的证券交易结算资金。

##### 7.4.7.2 交易性金融资产

单位：人民币元

项目	本期末 2025 年 12 月 31 日			
	成本	应计利息	公允价值	公允价值变动
股票	51,945,623.54	-	53,010,951.20	1,065,327.66
贵金属投资-金交所黄金合约	-	-	-	-
债券	交易所市场	-	-	-
	银行间市场	-	-	-
	合计	-	-	-
资产支持证券	-	-	-	-
基金	-	-	-	-
其他	-	-	-	-
合计	51,945,623.54	-	53,010,951.20	1,065,327.66

项目	上年度末 2024年12月31日			
	成本	应计利息	公允价值	公允价值变动
股票	45,758,962.51	-	44,873,839.20	-885,123.31
贵金属投资-金交所 黄金合约	-	-	-	-
债券	交易所市场	-	-	-
	银行间市场	-	-	-
	合计	-	-	-
资产支持证券	-	-	-	-
基金	-	-	-	-
其他	-	-	-	-
合计	45,758,962.51	-	44,873,839.20	-885,123.31

## 7.4.7.3 衍生金融资产/负债

## 7.4.7.3.1 衍生金融资产/负债期末余额

单位：人民币元

项目	本期末 2025年12月31日			
	合同/名义 金额	公允价值		备注
		资产	负债	
利率衍生工具	-	-	-	-
货币衍生工具	-	-	-	-
权益衍生工具	2,853,720.00	-	-	-
其中： 股指期货 投资	2,853,720.00	-	-	-
其他衍生工具	-	-	-	-
合计	2,853,720.00	-	-	-
项目	上年度末 2024年12月31日			
	合同/名义 金额	公允价值		备注
		资产	负债	
利率衍生工具	-	-	-	-
货币衍生工具	-	-	-	-
权益衍生工具	1,179,680.00	-	-	-

其中： 股指期货 投资	1,179,680.00	-	-	-
其他衍 生工具	-	-	-	-
合计	1,179,680.00	-	-	-

#### 7.4.7.3.2 期末基金持有的期货合约情况

单位：人民币元

代码	名称	持仓量（买/ 卖）	合约市值	公允价值变动
IC2601	IC2601	1.00	1,491,040.00	84,920.00
IM2601	IM2601	1.00	1,515,920.00	68,320.00
合计				153,240.00
减：可抵销期货 暂收款				153,240.00
净额				0.00

注：按照股指期货每日无负债结算的结算规则、《证券投资基金股指期货投资会计核算业务细则（试行）》及《企业会计准则——金融工具列报》的相关规定，“其他衍生工具——股指期货投资”与“证券清算款——股指期货每日无负债结算暂收暂付款”，符合金融资产与金融负债相抵销的条件，故将“其他衍生工具——股指期货投资”的期末公允价值以抵销后的净额列报，净额为零。

#### 7.4.7.3.3 期末基金持有的黄金衍生品情况

注：无。

#### 7.4.7.4 买入返售金融资产

##### 7.4.7.4.1 各项买入返售金融资产期末余额

注：本基金于本报告期末及上年度末均未持有任何买入返售金融资产。

##### 7.4.7.4.2 期末买断式逆回购交易中取得的债券

注：无。

##### 7.4.7.4.3 按预期信用损失一般模型计提减值准备的说明

无。

#### 7.4.7.5 债权投资

##### 7.4.7.5.1 债权投资情况

注：本基金于本报告期末及上年度末均未持有任何债权投资。

##### 7.4.7.5.2 债权投资减值准备计提情况

注：无。

## 7.4.7.6 其他债权投资

## 7.4.7.6.1 其他债权投资情况

注：无。

## 7.4.7.6.2 其他债权投资减值准备计提情况

注：无。

## 7.4.7.7 其他权益工具投资

## 7.4.7.7.1 其他权益工具投资情况

注：无。

## 7.4.7.7.2 报告期末其他权益工具投资情况

注：无。

## 7.4.7.8 其他资产

注：本基金于本报告期末及上年度末均未持有任何其他资产。

## 7.4.7.9 其他负债

单位：人民币元

项目	本期末 2025年12月31日	上年度末 2024年12月31日
应付券商交易单元保证金	-	-
应付赎回费	0.03	-
应付证券出借违约金	-	-
应付交易费用	-	-
其中：交易所市场	-	-
银行间市场	-	-
应付利息	-	-
预提审计费	18,500.00	28,000.00
预提信息披露费	80,000.00	-
合计	98,500.03	28,000.00

## 7.4.7.10 实收基金

金额单位：人民币元

## 民生加银智选成长股票 A

项目	本期 2025年1月1日至2025年12月31日	
	基金份额（份）	账面金额
上年度末	31,985,655.73	31,985,655.73
本期申购	20,934,133.51	20,934,133.51
本期赎回（以“-”号填列）	-40,180,913.24	-40,180,913.24
基金拆分/份额折算前	-	-
基金拆分/份额折算调整	-	-
本期申购	-	-

本期赎回(以“-”号填列)	-	-
本期末	12,738,876.00	12,738,876.00

## 民生加银智选成长股票 C

项目	本期 2025年1月1日至2025年12月31日	
	基金份额(份)	账面金额
上年度末	9,154,422.20	9,154,422.20
本期申购	65,813,794.25	65,813,794.25
本期赎回(以“-”号填列)	-46,070,495.74	-46,070,495.74
基金拆分/份额折算前	-	-
基金拆分/份额折算调整	-	-
本期申购	-	-
本期赎回(以“-”号填列)	-	-
本期末	28,897,720.71	28,897,720.71

注：申购含转换入份额；赎回含转换出份额。

## 7.4.7.11 其他综合收益

注：无。

## 7.4.7.12 未分配利润

单位：人民币元

## 民生加银智选成长股票 A

项目	已实现部分	未实现部分	未分配利润合计
上年度末	8,970,060.30	-2,782,151.97	6,187,908.33
本期期初	8,970,060.30	-2,782,151.97	6,187,908.33
本期利润	4,623,868.97	1,289,484.66	5,913,353.63
本期基金份额交易产生的变动数	-6,800,065.97	1,352,599.50	-5,447,466.47
其中：基金申购款	8,094,260.02	-387,383.83	7,706,876.19
基金赎回款	-14,894,325.99	1,739,983.33	-13,154,342.66
本期已分配利润	-	-	-
本期末	6,793,863.30	-140,067.81	6,653,795.49

## 民生加银智选成长股票 C

项目	已实现部分	未实现部分	未分配利润合计
上年度末	2,543,566.47	-794,820.33	1,748,746.14
本期期初	2,543,566.47	-794,820.33	1,748,746.14
本期利润	6,140,774.68	849,966.31	6,990,740.99
本期基金份额交易产生的变动数	6,475,833.55	-376,612.58	6,099,220.97
其中：基金申购款	24,143,742.53	-2,420,179.33	21,723,563.20
基金赎回款	-17,667,908.98	2,043,566.75	-15,624,342.23
本期已分配利润	-	-	-
本期末	15,160,174.70	-321,466.60	14,838,708.10

## 7.4.7.13 存款利息收入

单位：人民币元

项目	本期 2025年1月1日至2025年12月31日	上年度可比期间 2024年6月28日（基金合同生效日）至2024年12月31日
活期存款利息收入	8,184.85	29,930.45
定期存款利息收入	-	-
其他存款利息收入	5,969.29	17,976.74
结算备付金利息收入	11,018.70	15,072.11
其他	-	-
合计	25,172.84	62,979.30

## 7.4.7.14 股票投资收益

## 7.4.7.14.1 股票投资收益项目构成

单位：人民币元

项目	本期 2025年1月1日至2025年12月31日	上年度可比期间 2024年6月28日（基金合同生效日）至2024年12月31日
股票投资收益——买卖股票差价收入	9,468,416.53	13,325,893.54
股票投资收益——赎回差价收入	-	-
股票投资收益——申购差价收入	-	-
股票投资收益——证券出借差价收入	-	-
合计	9,468,416.53	13,325,893.54

## 7.4.7.14.2 股票投资收益——买卖股票差价收入

单位：人民币元

项目	本期 2025年1月1日至2025年12月31日	上年度可比期间 2024年6月28日（基金合同生效日）至2024年12月31日
卖出股票成交总额	464,821,936.51	395,688,418.32
减：卖出股票成本总额	454,698,160.88	381,917,537.74
减：交易费用	655,359.10	444,987.04
买卖股票差价收入	9,468,416.53	13,325,893.54

#### 7.4.7.14.3 股票投资收益——证券出借差价收入

注：无。

#### 7.4.7.15 债券投资收益

##### 7.4.7.15.1 债券投资收益项目构成

注：本基金在本报告期内及上年度可比期间均无债券投资收益。

##### 7.4.7.15.2 债券投资收益——买卖债券差价收入

注：无。

##### 7.4.7.15.3 债券投资收益——赎回差价收入

注：无。

##### 7.4.7.15.4 债券投资收益——申购差价收入

注：无。

#### 7.4.7.16 资产支持证券投资收益

##### 7.4.7.16.1 资产支持证券投资收益项目构成

注：本基金在本报告期内及上年度可比期间均无资产支持证券投资收益。

##### 7.4.7.16.2 资产支持证券投资收益——买卖资产支持证券差价收入

注：无。

##### 7.4.7.16.3 资产支持证券投资收益——赎回差价收入

注：无。

##### 7.4.7.16.4 资产支持证券投资收益——申购差价收入

注：无。

#### 7.4.7.17 贵金属投资收益

##### 7.4.7.17.1 贵金属投资收益项目构成

注：本基金在本报告期内及上年度可比期间均无贵金属投资收益。

##### 7.4.7.17.2 贵金属投资收益——买卖贵金属差价收入

注：无。

##### 7.4.7.17.3 贵金属投资收益——赎回差价收入

注：无。

##### 7.4.7.17.4 贵金属投资收益——申购差价收入

注：无。

## 7.4.7.18 衍生工具收益

## 7.4.7.18.1 衍生工具收益——买卖权证差价收入

注：本基金在本报告期内及上年度可比期间均无衍生工具收益买卖权证差价收入。

## 7.4.7.18.2 衍生工具收益——其他投资收益

单位：人民币元

项目	本期 2025年1月1日至2025年12月 31日	上年度可比期间 2024年6月28日（基金合同 生效日）至2024年12月31 日
股指期货投资收益	1,163,584.48	219,313.65

## 7.4.7.19 股利收益

单位：人民币元

项目	本期 2025年1月1日至2025年12月 31日	上年度可比期间 2024年6月28日（基金合同生 效日）至2024年12月31日
股票投资产生的股利 收益	835,565.52	453,321.60
其中：证券出借权益 补偿收入	-	-
基金投资产生的股利 收益	-	-
合计	835,565.52	453,321.60

## 7.4.7.20 公允价值变动收益

单位：人民币元

项目名称	本期 2025年1月1日至2025年 12月31日	上年度可比期间 2024年6月28日（基金 合同生效日）至2024年12月 31日
1. 交易性金融资产	1,950,450.97	-885,123.31
股票投资	1,950,450.97	-885,123.31
债券投资	-	-
资产支持证券投资	-	-
基金投资	-	-
贵金属投资	-	-
其他	-	-
2. 衍生工具	189,000.00	-35,760.00
权证投资	-	-
期货投资	189,000.00	-35,760.00
3. 其他	-	-
减：应税金融商品公允价 值变动产生的预估增值税	-	-
合计	2,139,450.97	-920,883.31

## 7.4.7.21 其他收入

单位：人民币元

项目	本期 2025 年 1 月 1 日至 2025 年 12 月 31 日	上年度可比期间 2024 年 6 月 28 日（基金合同生效日）至 2024 年 12 月 31 日
基金赎回费收入	245,714.22	394,533.62
基金转换费收入	1,340.76	-
合计	247,054.98	394,533.62

## 7.4.7.22 信用减值损失

注：本基金在本报告期内及上年度可比期间均无信用减值损失。

## 7.4.7.23 其他费用

单位：人民币元

项目	本期 2025 年 1 月 1 日至 2025 年 12 月 31 日	上年度可比期间 2024 年 6 月 28 日（基金合同生效日）至 2024 年 12 月 31 日
审计费用	18,500.00	28,000.00
信息披露费	80,000.00	-
证券出借违约金	-	-
其他费用	135.53	-
开户费	400.00	800.00
银行费用	1,946.04	1,904.69
合计	100,981.57	30,704.69

## 7.4.8 或有事项、资产负债表日后事项的说明

## 7.4.8.1 或有事项

截至资产负债表日，本基金没有需要在财务报表附注中说明的或有事项。

## 7.4.8.2 资产负债表日后事项

截至本财务报告批准报出日，本基金没有需要在财务报表附注中说明的资产负债表日后事项。

## 7.4.9 关联方关系

关联方名称	与本基金的关系
民生加银基金管理有限公司（“民生加银基金公司”）	基金管理人、注册登记机构、基金销售机构
上海银行股份有限公司（“上海银行”）	基金托管人、基金销售机构
中国民生银行股份有限公司（“中国民生银行”）	基金销售机构、基金管理人的中方投资者
陕西省国际信托股份有限公司	基金管理人的中方投资者
加拿大皇家银行	基金管理人的外方投资者
民生加银资产管理有限公司	基金管理人的控股子公司

注：1、本报告期存在控制关系或其他重大利害关系的关联方没有发生变化。

2、下述关联交易均在正常业务范围内按一般商业条款订立。

#### 7.4.10 本报告期及上年度可比期间的关联方交易

##### 7.4.10.1 通过关联方交易单元进行的交易

###### 7.4.10.1.1 股票交易

注：本基金在本报告期内及上年度可比期间均没有通过关联方的交易单元进行过股票交易。

###### 7.4.10.1.2 债券交易

注：本基金在本报告期内及上年度可比期间均没有通过关联方的交易单元进行过债券交易。

###### 7.4.10.1.3 债券回购交易

注：本基金在本报告期内及上年度可比期间均没有通过关联方的交易单元进行过债券回购交易。

###### 7.4.10.1.4 权证交易

注：本基金在本报告期内及上年度可比期间均没有通过关联方的交易单元进行过权证交易。

###### 7.4.10.1.5 应支付关联方的佣金

注：本基金在本报告期内及上年度可比期间均没有应支付关联方的佣金。

##### 7.4.10.2 关联方报酬

###### 7.4.10.2.1 基金管理费

单位：人民币元

项目	本期 2025年1月1日至2025年 12月31日	上年度可比期间 2024年6月28日（基金 合同生效日）至2024年 12月31日
当期发生的基金应支付的管理费	654,384.72	564,499.52
其中：应支付销售机构的客户维护费	270,167.13	270,401.11
应支付基金管理人的净管理费	384,217.59	294,098.41

注：支付基金管理人民生加银基金公司的基金管理费按前一日基金资产净值 1.20% 的年费率计提，逐日累计至每月月底，按月支付。计算公式为：

$$\text{日基金管理费} = \text{前一日基金资产净值} \times 1.20\% / \text{当年天数}$$

###### 7.4.10.2.2 基金托管费

单位：人民币元

项目	本期 2025年1月1日至2025年 12月31日	上年度可比期间 2024年6月28日（基金 合同生效日）至2024年 12月31日
当期发生的基金应支付的托管费	109,064.12	94,083.28

注：支付基金托管人上海银行的基金托管费按前一日基金资产净值 0.20% 的年费率计提，逐日累

计至每月月底，按月支付。计算公式为：

$$\text{日基金托管费} = \text{前一日基金资产净值} \times 0.20\% / \text{当年天数}$$

#### 7.4.10.2.3 销售服务费

单位：人民币元

获得销售服务费的各关联方名称	本期 2025年1月1日至2025年12月31日		
	当期发生的基金应支付的销售服务费		
	民生加银智选成长股 票 A	民生加银智选成长股 票 C	合计
民生加银基金公司	-	2,428.59	2,428.59
上海银行	-	17,381.11	17,381.11
中国民生银行	-	8,302.67	8,302.67
合计	-	28,112.37	28,112.37
获得销售服务费的各关联方名称	上年度可比期间 2024年6月28日（基金合同生效日）至2024年12月31日		
	当期发生的基金应支付的销售服务费		
	民生加银智选成长股 票 A	民生加银智选成长股 票 C	合计
民生加银基金公司	-	3.29	3.29
上海银行	-	21,524.16	21,524.16
中国民生银行	-	4.43	4.43
合计	-	21,531.88	21,531.88

注：本基金 A 类基金份额不收取销售服务费。本基金 C 类基金份额支付销售机构的基金销售服务费按前一日基金资产净值 0.40% 的年费率计提，逐日累计至每月月底，按月支付。计算公式为：

$$\text{民生加银智选成长股票 C 日基金销售服务费} = \text{前一日 C 类份额基金资产净值} \times 0.40\% / \text{当年天数}$$

#### 7.4.10.3 与关联方进行银行间同业市场的债券(含回购)交易

注：本基金在本报告期内及上年度可比期间无与关联方进行银行间同业市场的债券(含回购)交易。

#### 7.4.10.4 报告期内转融通证券出借业务发生重大关联交易事项的说明

##### 7.4.10.4.1 与关联方通过约定申报方式进行的适用固定期限费率的证券出借业务的情况

注：本基金在本报告期内及上年度可比期间均未与关联方通过约定申报方式进行适用固定期限费

率的证券出借业务。

#### 7.4.10.4.2 与关联方通过约定申报方式进行的适用市场化期限费率的证券出借业务的情况

注：本基金在本报告期内及上年度可比期间均未与关联方通过约定申报方式进行适用市场化期限费率的证券出借业务。

#### 7.4.10.5 各关联方投资本基金的情况

##### 7.4.10.5.1 报告期内基金管理人运用自有资金投资本基金的情况

注：基金管理人在本报告期内及上年度可比期间均无运用自有资金投资本基金的情况。

##### 7.4.10.5.2 报告期末除基金管理人之外的其他关联方投资本基金的情况

注：除基金管理人之外的其他关联方于本报告期末及上年度末均未持有本基金。

#### 7.4.10.6 由关联方保管的银行存款余额及当期产生的利息收入

单位：人民币元

关联方名称	本期 2025年1月1日至2025年12月 31日		上年度可比期间 2024年6月28日（基金合同生效日）至 2024年12月31日	
	期末余额	当期利息收入	期末余额	当期利息收入
上海银行	70,898.13	8,184.85	116,683.01	29,930.45

注：本基金的活期银行存款由基金托管人上海银行保管，按银行同业利率计息。

#### 7.4.10.7 本基金在承销期内参与关联方承销证券的情况

注：本基金在本报告期内及上年度可比期间均未在承销期内购入过由关联方承销的证券。

#### 7.4.10.8 其他关联交易事项的说明

本基金在本报告期内及上年度可比期间均无需要说明的其他关联交易事项。

#### 7.4.11 利润分配情况

注：1) 本基金于本期未进行利润分配。

2) 本基金资产负债表日之后、财务报表批准报出日之前的利润分配情况，详见本报告“7.4.8.2 资产负债表日后事项”部分内容。

#### 7.4.12 期末（2025年12月31日）本基金持有的流通受限证券

##### 7.4.12.1 因认购新发/增发证券而于期末持有的流通受限证券

注：根据中国证监会相关规定，证券投资基金参与网下配售，可与发行人、承销商自主约定网下配售股票的持有期限并公开披露。持有期自公开发行的股票上市之日起计算。在持有期内的股票为流动受限制而不能自由转让的资产。证券投资基金获配的科创板股票及创业板股票需要锁定的，锁定期根据相关法规及交易所相关规定执行。证券投资基金还可作为特定投资者，认购由中国证

监会规范的非公开发行股票，所认购的股票自发行结束之日起在法规规定的限售期内不得转让。

证券投资基金对上述非公开发行股票的减持还需根据交易所相关规定执行。

于 2025 年 12 月 31 日，本基金未持有因认购新发或增发证券而受上述规定约束的流通受限证券。

#### 7.4.12.2 期末持有的暂时停牌等流通受限股票

金额单位：人民币元

股票代码	股票名称	停牌日期	停牌原因	期末估值单价	复牌日期	复牌开盘单价	数量(股)	期末成本总额	期末估值总额	备注
603508	思维列控	2025年12月29日	重大事项停牌	27.82	2026年1月7日	27.83	1,400	38,847.00	38,948.00	-

#### 7.4.12.3 期末债券正回购交易中作为抵押的债券

##### 7.4.12.3.1 银行间市场债券正回购

注：截至本报告期末 2025 年 12 月 31 日止，本基金未持有从事银行间市场债券正回购交易中作为抵押的债券。

##### 7.4.12.3.2 交易所市场债券正回购

截至本报告期末 2025 年 12 月 31 日止，本基金未持有从事交易所市场债券正回购交易中作为抵押的债券。

#### 7.4.12.4 期末参与转融通证券出借业务的证券

注：于 2025 年 12 月 31 日，本基金未持有参与转融通证券出借业务的证券。

#### 7.4.13 金融工具风险及管理

##### 7.4.13.1 风险管理政策和组织架构

本基金在日常活动中面临各种金融工具的风险，主要包括：

- 信用风险
- 流动性风险
- 市场风险

本基金在下文主要论述上述风险敞口及其形成原因；风险管理目标、政策和过程以及计量风险的方法等。

本基金的基金管理人从事风险管理的目标是使本基金在风险和收益之间取得适当的平衡，以实现“风险和收益相匹配”的风险收益目标。基于该风险管理目标，本基金的基金管理人已制定

了政策和程序来辨别和分析这些风险，设定适当的风险限额并设计相应的内部控制程序，通过可靠的管理及信息系统持续监控上述各类风险。

本基金的基金管理人奉行全面风险管理体系的建设，在董事会下设立合规与风险管理委员会，负责制定风险管理的宏观政策，设定最高风险承受度以及审议批准防范风险和内部控制的政策等；在管理层层面设立风险控制委员会，实施董事会合规与风险管理委员会制定的各项风险管理和内部控制政策；在业务操作层面风险管理职责主要由监察稽核部和风险管理部负责，协调并与各部门合作完成运作风险管理以及进行投资风险分析与绩效评估。监察稽核部和风险管理部向督察长负责，并向总经理汇报日常行政事务。

本基金的基金管理人建立了以合规与风险管理委员会为核心的、由督察长、风险控制委员会、监察稽核部、风险管理部和相关业务部门构成的风险管理架构体系。

#### **7.4.13.2 信用风险**

信用风险是指基金在交易过程中因交易对手未履行合约责任，或者基金所投资证券之发行人出现违约、拒绝支付到期本息，导致基金资产损失和收益变化的风险。本基金的货币资金存放在信用良好的金融机构，与该货币资金相关的信用风险不重大。本基金的基金管理人建立了信用风险管理流程，本基金投资于具有良好信用等级的证券，且通过分散化投资以分散信用风险。

本基金投资于一家公司发行的证券市值不超过基金资产净值的 10%，且本基金与由本基金的基金管理人管理的其他基金共同持有一家公司的证券，不得超过该证券的 10%。

本基金在交易所进行的交易均与中国证券登记结算有限责任公司完成证券交收和款项清算，因此违约风险发生的可能性很小；本基金在进行银行间同业市场交易前均对交易对手进行信用评估并采用券款对付交割方式以控制相应的信用风险。

##### **7.4.13.2.1 按短期信用评级列示的债券投资**

注：本基金于本报告期末及上年度末均未持有按短期信用评级列示的债券投资。

##### **7.4.13.2.2 按短期信用评级列示的资产支持证券投资**

注：本基金于本报告期末及上年度末均未持有按短期信用评级列示的资产支持证券投资。

##### **7.4.13.2.3 按短期信用评级列示的同业存单投资**

注：本基金于本报告期末及上年度末均未持有按短期信用评级列示的同业存单投资。

##### **7.4.13.2.4 按长期信用评级列示的债券投资**

注：本基金于本报告期末及上年度末均未持有按长期信用评级列示的债券投资。

##### **7.4.13.2.5 按长期信用评级列示的资产支持证券投资**

注：本基金于本报告期末及上年度末均未持有按长期信用评级列示的资产支持证券投资。

#### 7.4.13.2.6 按长期信用评级列示的同业存单投资

注：本基金于本报告期末及上年度末均未持有按长期信用评级列示的同业存单投资。

#### 7.4.13.3 流动性风险

流动性风险是指基金管理人未能以合理价格及时变现基金资产以支付投资者赎回款项的风险。本基金的流动性风险一方面来自于基金份额持有人可随时要求赎回其持有的基金份额，另一方面来自于投资品种所处的交易市场不活跃而带来的变现困难或因投资集中而无法在市场出现剧烈波动的情况下以合理的价格变现。

##### 7.4.13.3.1 报告期内本基金组合资产的流动性风险分析

本基金的基金管理人每日预测本基金的流动性需求，并同时通过独立的风险管理人员设定流动性比例要求，对流动性指标进行持续的监测和分析。

针对投资品种变现的流动性风险，本基金的基金管理人对手流通受限证券的投资交易进行限制和控制，对缺乏流动性的证券投资比率事先确定最高上限，控制基金的流动性结构；加强对投资组合变现周期和冲击成本的定量分析，定期揭示基金的流动性风险；通过分散投资降低基金财产的非系统性风险，保持基金组合良好的流动性。本基金所持证券均可在证券交易所或银行间同业市场交易，除附注 7.4.12 中列示的部分基金资产流通暂时受限制不能自由转让的情况外，其余金融资产均能及时变现。此外，本基金可通过卖出回购金融资产方式借入短期资金应对流动性需求，其上限一般不超过基金持有的债券资产的公允价值。

针对兑付赎回资金的流动性风险，本基金的基金管理人每日对本基金的申购赎回情况进行严密监控并预测流动性需求，保持基金投资组合中的可用现金头寸与之相匹配。本基金的基金管理人在基金合同中设计了巨额赎回条款，约定在非常情况下赎回申请的处理方式，控制因开放申购赎回模式带来的流动性风险，有效保障基金持有人利益。

于 2025 年 12 月 31 日，本基金所持有的全部金融负债无固定到期日或合同约定到期日均为一个月以内且不计息，可赎回基金份额净值(净资产)无固定到期日且不计息，因此账面余额即为未折现的合约到期现金流量。

#### 7.4.13.4 市场风险

市场风险是指基金所持金融工具的公允价值或未来现金流量因所处市场各类价格因素的变动而发生波动的风险，包括利率风险、外汇风险和其他价格风险。

##### 7.4.13.4.1 利率风险

利率风险是指金融工具的公允价值或未来现金流量受市场利率变动而发生波动的风险。利率敏感性金融工具均面临由于市场利率上升而导致公允价值下降的风险，其中浮动利率类金融工具

还面临每个付息期间结束根据市场利率重新定价时对于未来现金流影响的风险。

本基金的基金管理人定期对本基金面临的利率敏感性缺口进行监控，并通过调整投资组合的久期等方法对上述利率风险进行管理。

本基金持有及承担的大部分金融资产和金融负债不计息，因此本基金的收入及经营活动的现金流量在很大程度上独立于市场利率变化。本基金持有的利率敏感性资产主要为货币资金、结算备付金及存出保证金等。

下表统计了本基金面临的利率风险敞口，表中所示为本基金资产及负债的公允价值，并按照合约规定的利率重新定价日或到期日孰早者进行了分类：

#### 7.4.13.4.1.1 利率风险敞口

单位：人民币元

本期末 2025年12月 31日	1个月以内	1-3个月	3个月-1年	1-5年	5年以上	不计息	合计
资产							
货币资金	7,678,912.09	-	-	-	-	261.29	7,679,173.38
结算备付金	1,400,146.00	-	-	-	-	502.21	1,400,648.21
存出保证金	-	-	-	-	-	360,835.20	360,835.20
交易性金融资产	-	-	-	-	-	53,010,951.20	53,010,951.20
应收申购款	-	-	-	-	-	887,064.33	887,064.33
资产总计	9,079,058.09	-	-	-	-	54,259,614.23	63,338,672.32
负债							
应付赎回款	-	-	-	-	-	15,995.28	15,995.28
应付管理人报酬	-	-	-	-	-	67,972.99	67,972.99
应付托管费	-	-	-	-	-	11,328.82	11,328.82
应付销售服务费	-	-	-	-	-	15,774.90	15,774.90
其他负债	-	-	-	-	-	98,500.03	98,500.03
负债总计	-	-	-	-	-	209,572.02	209,572.02
利率敏感度缺口	9,079,058.09	-	-	-	-	54,050,042.21	63,129,100.30
上年度末 2024年12月 31日							
资产							
货币资金	3,077,665.10	-	-	-	-	174.24	3,077,839.34
结算备付金	973,897.37	-	-	-	-	429.63	974,327.00
存出保证金	-	-	-	-	-	137,270.40	137,270.40

交易性金融资产						44,873,839.20	44,873,839.20
应收申购款						127,854.98	127,854.98
资产总计	4,051,562.47					45,139,568.45	49,191,130.92
负债							
应付赎回款						26,815.82	26,815.82
应付管理人报酬						47,790.49	47,790.49
应付托管费						7,965.09	7,965.09
应付销售服务费						3,827.12	3,827.12
其他负债						28,000.00	28,000.00
负债总计						114,398.52	114,398.52
利率敏感度缺口	4,051,562.47					45,025,169.93	49,076,732.40

#### 7.4.13.4.1.2 利率风险的敏感性分析

注：本基金于本报告期末及上年度末所持有的利率敏感性资产账面金额较小，因此市场利率变动而导致的利率敏感性资产的公允价值变动对基金资产净值的影响不重大。

#### 7.4.13.4.2 外汇风险

外汇风险是指金融工具的公允价值或未来现金流量因外汇汇率变动而发生波动的风险。本基金的所有资产及负债以人民币计价，因此无重大外汇风险。

#### 7.4.13.4.3 其他价格风险

本基金承受的其他价格风险，主要是基金所持金融工具的公允价值或未来现金流量因除市场利率和外汇汇率以外的市场价格因素变动而发生波动的风险。本基金的其他价格风险，主要受到证券交易所上市的股票整体涨跌趋势的影响，由所持有的金融工具的公允价值决定。本基金通过投资组合的分散化降低其他价格风险，并且本基金的基金管理人每日对本基金所持有的证券价格实施监控，通过组合估值、行业配置分析等进行市场价格风险管理。

#### 7.4.13.4.3.1 其他价格风险敞口

金额单位：人民币元

项目	本期末 2025年12月31日		上年度末 2024年12月31日	
	公允价值	占基金资产净值 比例(%)	公允价值	占基金资产净值 比例(%)
交易性金融资产—股票投资	53,010,951.20	83.97	44,873,839.20	91.44
交易性金融资产—基金投资	-	-	-	-

交易性金融资产—贵金属投资	-	-	-	-
衍生金融资产—权证投资	-	-	-	-
其他	-	-	-	-
合计	53,010,951.20	83.97	44,873,839.20	91.44

#### 7.4.13.4.3.2 其他价格风险的敏感性分析

假设	本基金管理人运用定量分析方法对本基金的其他价格风险进行分析。下表为其他价格风险的敏感性分析，反映了在其他变量不变的假设下，证券投资价格发生合理、可能的变动时，将对基金资产净值产生的影响。正数表示可能增加基金资产净值，负数表示可能减少基金资产净值。		
分析	相关风险变量的变动	对资产负债表日基金资产净值的影响金额（单位：人民币元）	
		本期末（2025年12月31日）	上年度末（2024年12月31日）
	1. 本基金业绩比较基准上升 5%	3,047,297.35	2,550,272.46
	2. 本基金业绩比较基准下降 5%	-3,047,297.35	-2,550,272.46

#### 7.4.14 公允价值

##### 7.4.14.1 金融工具公允价值计量的方法

公允价值计量结果所属层次取决于对公允价值计量整体而言具有重要意义的最低层次的输入值。三个层次输入值的定义如下：

- 第一层次输入值：在计量日能够取得的相同资产或负债在活跃市场上未经调整的报价；
- 第二层次输入值：除第一层次输入值外相关资产或负债直接或间接可观察到的输入值；
- 第三层次输入值：相关资产或负债的不可观察输入值。

##### 7.4.14.2 持续的以公允价值计量的金融工具

###### 7.4.14.2.1 各层次金融工具的公允价值

单位：人民币元

公允价值计量结果所属的层次	本期末 2025年12月31日	上年度末 2024年12月31日
---------------	--------------------	---------------------

第一层次	52,972,003.20	44,873,839.20
第二层次	38,948.00	-
第三层次	-	-
合计	53,010,951.20	44,873,839.20

#### 7.4.14.2.2 公允价值所属层次间的重大变动

于本报告期间，本基金无公允价值所属层次间的重大变动。

#### 7.4.14.2.3 第三层次公允价值余额及变动情况

##### 7.4.14.2.3.1 第三层次公允价值余额及变动情况

注：于本报告期间，本基金无第三层次公允价值余额及变动情况。

##### 7.4.14.2.3.2 使用重要不可观察输入值的第三层次公允价值计量的情况

注：无。

#### 7.4.14.3 非持续的以公允价值计量的金融工具的说明

于 2025 年 12 月 31 日，本基金无非持续的以公允价值计量的金融工具 (2024 年 12 月 31 日：无)。

#### 7.4.14.4 不以公允价值计量的金融工具的相关说明

不以公允价值计量的金融工具主要包括以摊余成本计量的金融资产和以摊余成本计量的金融负债，其账面价值与公允价值之间无重大差异。

#### 7.4.15 有助于理解和分析会计报表需要说明的其他事项

于 2025 年 12 月 31 日，本基金无有助于理解和分析会计报表需要说明的其他事项 (2024 年 12 月 31 日：无)。

## § 8 投资组合报告

### 8.1 期末基金资产组合情况

金额单位：人民币元

序号	项目	金额	占基金总资产的比例 (%)
1	权益投资	53,010,951.20	83.69
	其中：股票	53,010,951.20	83.69
2	基金投资	-	-
3	固定收益投资	-	-
	其中：债券	-	-
	资产支持证券	-	-

4	贵金属投资	-	-
5	金融衍生品投资	-	-
6	买入返售金融资产	-	-
	其中：买断式回购的买入返售金融资产	-	-
7	银行存款和结算备付金合计	9,079,821.59	14.34
8	其他各项资产	1,247,899.53	1.97
9	合计	63,338,672.32	100.00

## 8.2 报告期末按行业分类的股票投资组合

### 8.2.1 报告期末按行业分类的境内股票投资组合

金额单位：人民币元

代码	行业类别	公允价值（元）	占基金资产净值比例（%）
A	农、林、牧、渔业	153,061.00	0.24
B	采矿业	2,266,339.00	3.59
C	制造业	35,174,021.20	55.72
D	电力、热力、燃气及水生产和供应业	1,262,267.00	2.00
E	建筑业	449,896.00	0.71
F	批发和零售业	1,117,100.00	1.77
G	交通运输、仓储和邮政业	1,019,362.00	1.61
H	住宿和餐饮业	-	-
I	信息传输、软件和信息技术服务业	4,714,294.00	7.47
J	金融业	2,992,466.00	4.74
K	房地产业	792,422.00	1.26
L	租赁和商务服务业	266,895.00	0.42
M	科学研究和技术服务业	1,272,786.00	2.02
N	水利、环境和公共设施管理业	716,432.00	1.13
O	居民服务、修理和其他服务业	-	-
P	教育	-	-
Q	卫生和社会工作	-	-
R	文化、体育和娱乐业	652,114.00	1.03
S	综合	161,496.00	0.26
	合计	53,010,951.20	83.97

### 8.2.2 报告期末按行业分类的港股通投资股票投资组合

注：本基金本报告期末未持有港股通投资股票。

## 8.3 期末按公允价值占基金资产净值比例大小排序的所有股票投资明细

金额单位：人民币元

序号	股票代码	股票名称	数量 (股)	公允价值 (元)	占基金资产净值比例 (%)
1	300476	胜宏科技	1,500	431,370.00	0.68
2	600549	厦门钨业	6,900	283,314.00	0.45
3	688235	百济神州	1,000	268,600.00	0.43
4	600988	赤峰黄金	8,300	259,292.00	0.41
5	688498	源杰科技	400	256,796.00	0.41
6	000426	兴业银锡	7,100	252,760.00	0.40
7	002080	中材科技	6,800	247,112.00	0.39
8	688002	睿创微纳	2,400	241,920.00	0.38
9	601717	中创智领	9,800	240,590.00	0.38
10	002558	巨人网络	5,300	229,437.00	0.36
11	603379	三美股份	3,600	218,592.00	0.35
12	002008	大族激光	5,200	214,188.00	0.34
13	002487	大金重工	4,100	212,913.00	0.34
14	000893	亚钾国际	4,400	211,068.00	0.33
15	603218	日月股份	15,600	206,700.00	0.33
16	002281	光迅科技	2,900	202,855.00	0.32
17	300496	中科创达	3,000	202,500.00	0.32
18	601168	西部矿业	7,200	199,008.00	0.32
19	600109	国金证券	21,300	198,090.00	0.31
20	688322	奥比中光	2,200	197,274.00	0.31
21	002340	格林美	23,000	192,280.00	0.30
22	600060	海信视像	7,800	189,384.00	0.30
23	300857	协创数据	1,100	185,548.00	0.29
24	300604	长川科技	1,800	182,358.00	0.29
25	000657	中钨高新	6,400	177,344.00	0.28
26	002151	北斗星通	3,900	177,177.00	0.28
27	601108	财通证券	20,300	177,016.00	0.28
28	688385	复旦微电	2,400	176,880.00	0.28
29	688772	珠海冠宇	8,200	176,546.00	0.28
30	301606	绿联科技	3,000	176,220.00	0.28
31	600166	福田汽车	59,600	174,032.00	0.28
32	002056	横店东磁	8,900	173,550.00	0.27
33	002156	通富微电	4,600	173,420.00	0.27
34	002436	兴森科技	8,000	169,360.00	0.27
35	000917	电广传媒	16,400	168,592.00	0.27
36	688439	振华风光	2,600	167,960.00	0.27
37	688278	特宝生物	2,000	167,360.00	0.27
38	002414	高德红外	11,300	165,771.00	0.26
39	688521	芯原股份	1,200	164,364.00	0.26
40	002222	福晶科技	2,900	163,386.00	0.26
41	601555	东吴证券	17,900	162,174.00	0.26
42	600673	东阳光	7,200	161,496.00	0.26

43	600378	昊华科技	5,000	159,800.00	0.25
44	002237	恒邦股份	11,900	159,698.00	0.25
45	603298	杭叉集团	6,000	159,420.00	0.25
46	002258	利尔化学	12,100	157,905.00	0.25
47	600885	宏发股份	5,100	155,040.00	0.25
48	603236	移远通信	1,600	152,656.00	0.24
49	688200	华峰测控	800	152,160.00	0.24
50	688213	思特威	1,600	152,144.00	0.24
51	002595	豪迈科技	1,800	152,118.00	0.24
52	600392	盛和资源	7,000	150,710.00	0.24
53	300251	光线传媒	9,200	150,696.00	0.24
54	688639	华恒生物	4,600	149,868.00	0.24
55	600098	广州发展	22,900	149,766.00	0.24
56	600120	浙江东方	24,200	149,314.00	0.24
57	600884	杉杉股份	10,900	147,259.00	0.23
58	301308	江波龙	600	146,904.00	0.23
59	688578	艾力斯	1,400	145,810.00	0.23
60	601677	明泰铝业	9,800	144,942.00	0.23
61	600649	城投控股	32,400	144,180.00	0.23
62	000581	威孚高科	6,900	142,278.00	0.23
63	000733	振华科技	2,700	141,507.00	0.22
64	600879	航天电子	6,600	140,712.00	0.22
65	301508	中机认检	4,500	140,670.00	0.22
66	688629	华丰科技	1,400	140,084.00	0.22
67	688208	道通科技	3,800	139,840.00	0.22
68	600909	华安证券	20,500	138,990.00	0.22
69	000528	柳工	11,700	138,879.00	0.22
70	300100	双林股份	3,500	138,670.00	0.22
71	000060	中金岭南	23,500	137,475.00	0.22
72	600004	白云机场	14,500	137,170.00	0.22
73	000603	盛达资源	4,400	136,224.00	0.22
74	600487	亨通光电	5,500	136,015.00	0.22
75	605589	圣泉集团	4,800	135,840.00	0.22
76	301358	湖南裕能	2,100	135,786.00	0.22
77	600348	华阳股份	16,400	135,464.00	0.21
78	600369	西南证券	30,200	135,296.00	0.21
79	002841	视源股份	3,400	134,742.00	0.21
80	688183	生益电子	1,400	133,966.00	0.21
81	002314	南山控股	46,800	133,380.00	0.21
82	300803	指南针	1,000	130,870.00	0.21
83	002926	华西证券	14,000	129,920.00	0.21
84	600998	九州通	25,300	129,536.00	0.21
85	002324	普利特	8,100	129,519.00	0.21

86	002837	英维克	1,200	128,268.00	0.20
87	002603	以岭药业	7,500	128,025.00	0.20
88	688536	思瑞浦	800	127,904.00	0.20
89	601083	锦江航运	11,400	127,224.00	0.20
90	603444	吉比特	300	127,155.00	0.20
91	688400	凌云光	3,000	127,140.00	0.20
92	000951	中国重汽	7,500	126,750.00	0.20
93	600499	科达制造	9,100	126,217.00	0.20
94	300748	金力永磁	3,700	126,207.00	0.20
95	688123	聚辰股份	1,000	125,580.00	0.20
96	600641	先导基电	7,100	125,244.00	0.20
97	300450	先导智能	2,500	124,950.00	0.20
98	601963	重庆银行	11,500	124,545.00	0.20
99	688331	荣昌生物	1,600	124,464.00	0.20
100	300185	通裕重工	43,800	124,392.00	0.20
101	002897	意华股份	2,300	124,361.00	0.20
102	600511	国药股份	4,300	123,625.00	0.20
103	600273	嘉化能源	14,100	123,234.00	0.20
104	601456	国联民生	12,100	123,057.00	0.19
105	000709	河钢股份	53,100	122,661.00	0.19
106	688361	中科飞测	800	122,392.00	0.19
107	601678	滨化股份	28,800	122,112.00	0.19
108	601966	玲珑轮胎	8,400	122,052.00	0.19
109	688301	奕瑞科技	1,200	121,332.00	0.19
110	300323	华灿光电	15,200	121,296.00	0.19
111	300075	数字政通	7,900	121,186.00	0.19
112	300443	金雷股份	4,300	120,959.00	0.19
113	000933	神火股份	4,400	120,868.00	0.19
114	002966	苏州银行	14,500	120,205.00	0.19
115	600867	通化东宝	14,700	120,099.00	0.19
116	600428	中远海特	16,900	119,990.00	0.19
117	002773	康弘药业	4,000	119,880.00	0.19
118	002588	史丹利	12,000	119,760.00	0.19
119	000988	华工科技	1,500	118,995.00	0.19
120	002967	广电计量	5,400	118,854.00	0.19
121	300910	瑞丰新材	2,100	118,755.00	0.19
122	688295	中复神鹰	3,600	118,116.00	0.19
123	000089	深圳机场	16,800	117,432.00	0.19
124	300428	立中集团	5,000	116,750.00	0.18
125	688349	三一重能	4,600	116,288.00	0.18
126	600458	时代新材	8,700	115,449.00	0.18
127	000030	富奥股份	20,100	115,374.00	0.18
128	002396	星网锐捷	3,800	115,140.00	0.18

129	600315	上海家化	5,100	114,852.00	0.18
130	688525	佰维存储	1,000	114,790.00	0.18
131	301095	广立微	1,600	114,736.00	0.18
132	600663	陆家嘴	14,500	114,695.00	0.18
133	000915	华特达因	3,400	112,336.00	0.18
134	000987	越秀资本	13,800	112,332.00	0.18
135	300861	美畅股份	7,500	111,975.00	0.18
136	601033	永兴股份	7,400	111,962.00	0.18
137	688266	泽璟制药	1,200	111,240.00	0.18
138	002399	海普瑞	9,400	110,826.00	0.18
139	600096	云天化	3,300	110,253.00	0.17
140	600699	均胜电子	3,500	109,760.00	0.17
141	600131	国网信通	6,800	109,752.00	0.17
142	000090	天健集团	29,500	109,150.00	0.17
143	688188	柏楚电子	800	108,712.00	0.17
144	001337	四川黄金	3,900	108,654.00	0.17
145	600299	安迪苏	12,100	108,537.00	0.17
146	688347	华虹公司	1,000	107,870.00	0.17
147	301556	托普云农	1,100	107,844.00	0.17
148	002617	露笑科技	13,300	107,730.00	0.17
149	600141	兴发集团	3,100	107,198.00	0.17
150	688819	天能股份	3,200	106,304.00	0.17
151	688484	南芯科技	2,600	105,716.00	0.17
152	300054	鼎龙股份	2,800	105,280.00	0.17
153	000750	国海证券	24,800	105,152.00	0.17
154	600908	无锡银行	17,600	104,368.00	0.17
155	688690	纳微科技	4,000	103,240.00	0.16
156	688515	裕太微	1,000	102,550.00	0.16
157	688018	乐鑫科技	600	102,000.00	0.16
158	601577	长沙银行	10,500	101,850.00	0.16
159	300012	华测检测	7,500	101,625.00	0.16
160	603606	东方电缆	1,700	101,575.00	0.16
161	300474	景嘉微	1,400	100,618.00	0.16
162	300972	万辰集团	500	100,535.00	0.16
163	000899	赣能股份	10,100	99,990.00	0.16
164	003035	南网能源	21,800	99,844.00	0.16
165	002223	鱼跃医疗	2,600	99,346.00	0.16
166	688686	奥普特	800	99,304.00	0.16
167	600075	新疆天业	20,000	99,000.00	0.16
168	000552	甘肃能化	42,500	98,175.00	0.16
169	601958	金铂股份	6,300	98,154.00	0.16
170	688029	南微医学	1,200	97,872.00	0.16
171	688617	惠泰医疗	400	97,308.00	0.15

172	002155	湖南黄金	4,600	97,014.00	0.15
173	300033	同花顺	300	96,654.00	0.15
174	002497	雅化集团	3,900	96,525.00	0.15
175	600201	生物股份	6,400	96,448.00	0.15
176	000783	长江证券	11,800	96,170.00	0.15
177	002318	久立特材	3,300	95,535.00	0.15
178	002025	航天电器	1,900	95,247.00	0.15
179	603156	养元饮品	3,300	94,875.00	0.15
180	603306	华懋科技	1,500	94,515.00	0.15
181	603728	鸣志电器	1,300	94,055.00	0.15
182	002389	航天彩虹	3,900	93,522.00	0.15
183	688548	广钢气体	6,400	93,056.00	0.15
184	001309	德明利	400	92,756.00	0.15
185	002245	蔚蓝锂芯	5,200	92,560.00	0.15
186	000968	蓝焰控股	13,900	91,879.00	0.15
187	601990	南京证券	11,600	91,872.00	0.15
188	688343	云天励飞	1,200	91,296.00	0.14
189	603638	艾迪精密	4,800	90,864.00	0.14
190	600728	佳都科技	13,600	90,848.00	0.14
191	300738	奥飞数据	4,900	90,601.00	0.14
192	301529	福赛科技	800	90,480.00	0.14
193	300285	国瓷材料	3,300	90,453.00	0.14
194	002545	东方铁塔	4,900	90,405.00	0.14
195	002075	沙钢股份	15,700	90,275.00	0.14
196	600602	云赛智联	4,800	89,712.00	0.14
197	688065	凯赛生物	1,800	89,640.00	0.14
198	002430	杭氧股份	3,000	89,610.00	0.14
199	301297	富乐德	2,500	89,500.00	0.14
200	002023	海特高新	6,600	89,364.00	0.14
201	300083	创世纪	9,700	89,337.00	0.14
202	000519	中兵红箭	4,900	89,229.00	0.14
203	688088	虹软科技	1,800	89,100.00	0.14
204	603486	科沃斯	1,100	88,748.00	0.14
205	688281	华秦科技	1,200	88,560.00	0.14
206	300657	弘信电子	3,200	88,512.00	0.14
207	300337	银邦股份	5,700	88,407.00	0.14
208	603699	纽威股份	1,700	88,349.00	0.14
209	002979	雷赛智能	2,100	88,347.00	0.14
210	000887	中鼎股份	3,800	88,198.00	0.14
211	300182	捷成股份	15,900	87,768.00	0.14
212	002270	华明装备	3,500	87,640.00	0.14
213	600704	物产中大	15,700	87,449.00	0.14
214	688372	伟测科技	800	87,272.00	0.14

215	600480	凌云股份	7,100	87,259.00	0.14
216	002182	宝武镁业	5,700	87,210.00	0.14
217	300036	超图软件	4,800	87,168.00	0.14
218	002262	恩华药业	3,600	86,868.00	0.14
219	001696	宗申动力	4,000	86,760.00	0.14
220	601216	君正集团	18,000	86,760.00	0.14
221	600977	中国电影	5,500	86,460.00	0.14
222	300502	新易盛	200	86,176.00	0.14
223	603816	顾家家居	2,800	86,072.00	0.14
224	688561	奇安信	2,400	85,392.00	0.14
225	600873	梅花生物	8,400	85,092.00	0.13
226	002701	奥瑞金	14,300	85,085.00	0.13
227	688114	华大智造	1,400	85,064.00	0.13
228	600390	五矿资本	15,300	84,915.00	0.13
229	600398	海澜之家	14,000	84,700.00	0.13
230	000598	兴蓉环境	11,800	84,606.00	0.13
231	002244	滨江集团	8,400	84,420.00	0.13
232	600572	康恩贝	18,900	84,294.00	0.13
233	600338	西藏珠峰	5,600	84,224.00	0.13
234	300181	佐力药业	5,200	84,032.00	0.13
235	603927	中科软	4,400	83,996.00	0.13
236	000837	秦川机床	6,500	83,720.00	0.13
237	603556	海兴电力	2,300	83,720.00	0.13
238	600072	中船科技	7,200	83,664.00	0.13
239	688336	三生国健	1,400	83,398.00	0.13
240	688556	高测股份	7,300	83,366.00	0.13
241	603737	三棵树	1,800	83,286.00	0.13
242	002544	普天科技	2,400	82,776.00	0.13
243	688003	天准科技	1,400	82,460.00	0.13
244	301589	诺瓦星云	500	82,275.00	0.13
245	301029	怡合达	3,100	82,212.00	0.13
246	300416	苏试试验	4,600	82,064.00	0.13
247	300772	运达股份	4,300	81,958.00	0.13
248	000682	东方电子	6,900	81,834.00	0.13
249	600995	南网储能	6,500	81,705.00	0.13
250	603698	航天工程	2,100	81,375.00	0.13
251	300009	安科生物	8,500	81,345.00	0.13
252	002507	涪陵榨菜	6,300	81,333.00	0.13
253	002266	浙富控股	19,500	81,120.00	0.13
254	600285	羚锐制药	3,900	80,769.00	0.13
255	301165	锐捷网络	900	79,920.00	0.13
256	688522	纳睿雷达	2,000	79,860.00	0.13
257	300458	全志科技	1,900	79,857.00	0.13

258	688502	茂莱光学	200	79,810.00	0.13
259	300735	光弘科技	3,200	79,552.00	0.13
260	600056	中国医药	7,700	79,541.00	0.13
261	601500	通用股份	16,500	79,530.00	0.13
262	603355	莱克电气	2,500	79,325.00	0.13
263	002489	浙江永强	20,700	79,281.00	0.13
264	600621	华鑫股份	5,200	79,248.00	0.13
265	600970	中材国际	7,600	78,964.00	0.13
266	002498	汉缆股份	20,600	78,898.00	0.12
267	600866	星湖科技	11,300	78,535.00	0.12
268	301031	中熔电气	700	78,533.00	0.12
269	601991	大唐发电	22,500	78,525.00	0.12
270	603505	金石资源	4,200	78,456.00	0.12
271	688475	萤石网络	2,600	78,286.00	0.12
272	688352	硕中科技	6,200	78,182.00	0.12
273	000155	川能动力	6,700	78,055.00	0.12
274	601702	华峰铝业	3,800	77,786.00	0.12
275	600916	中国黄金	9,500	77,425.00	0.12
276	688778	厦钨新能	1,000	77,370.00	0.12
277	601200	上海环境	9,600	77,280.00	0.12
278	603529	爱玛科技	2,600	77,220.00	0.12
279	600323	瀚蓝环境	2,700	77,220.00	0.12
280	000156	华数传媒	10,200	77,214.00	0.12
281	300294	博雅生物	3,400	76,840.00	0.12
282	002531	天顺风能	11,200	76,832.00	0.12
283	688297	中无人机	1,600	76,832.00	0.12
284	000009	中国宝安	7,800	76,830.00	0.12
285	300761	立华股份	3,700	76,775.00	0.12
286	603169	兰石重装	7,200	76,752.00	0.12
287	002906	华阳集团	2,500	76,450.00	0.12
288	688106	金宏气体	3,900	76,401.00	0.12
289	002043	兔宝宝	5,300	76,373.00	0.12
290	000537	绿发电力	9,300	76,353.00	0.12
291	601001	晋控煤业	5,800	76,270.00	0.12
292	300602	飞荣达	2,300	76,268.00	0.12
293	002985	北摩高科	2,400	76,152.00	0.12
294	002096	易普力	5,700	75,924.00	0.12
295	000650	仁和药业	13,400	75,710.00	0.12
296	300284	苏交科	9,600	75,648.00	0.12
297	000503	国新健康	8,500	75,480.00	0.12
298	688185	康希诺	1,200	75,420.00	0.12
299	300926	博俊科技	2,300	75,394.00	0.12
300	300226	上海钢联	3,000	75,360.00	0.12

301	300129	泰胜风能	7,200	75,312.00	0.12
302	605020	永和股份	2,800	75,292.00	0.12
303	688172	燕东微	2,600	75,244.00	0.12
304	000600	建投能源	8,800	75,064.00	0.12
305	688708	佳驰科技	1,200	74,700.00	0.12
306	301047	义翘神州	1,100	74,360.00	0.12
307	301339	通行宝	5,100	74,154.00	0.12
308	603043	广州酒家	4,200	74,046.00	0.12
309	603197	保隆科技	2,000	73,980.00	0.12
310	300633	开立医疗	2,800	73,976.00	0.12
311	603888	新华网	3,800	73,834.00	0.12
312	688265	南模生物	1,800	73,818.00	0.12
313	688289	圣湘生物	3,900	73,749.00	0.12
314	001256	炜冈科技	3,300	73,722.00	0.12
315	300298	三诺生物	4,300	73,573.00	0.12
316	001389	广合科技	900	73,467.00	0.12
317	301371	敷尔佳	3,100	73,439.00	0.12
318	601022	宁波远洋	8,000	73,360.00	0.12
319	688016	心脉医疗	800	73,328.00	0.12
320	000582	北部湾港	7,800	73,164.00	0.12
321	688146	中船特气	1,800	72,720.00	0.12
322	603317	天味食品	5,800	72,616.00	0.12
323	603296	华勤技术	800	72,592.00	0.11
324	002192	融捷股份	1,400	72,450.00	0.11
325	300770	新媒股份	1,700	72,097.00	0.11
326	603025	大豪科技	4,000	71,840.00	0.11
327	601328	交通银行	9,900	71,775.00	0.11
328	301498	乖宝宠物	1,100	71,665.00	0.11
329	000544	中原环保	8,600	71,552.00	0.11
330	301337	亚华电子	2,600	71,526.00	0.11
331	600276	恒瑞医药	1,200	71,484.00	0.11
332	603282	亚光股份	3,600	71,424.00	0.11
333	600578	京能电力	14,000	71,400.00	0.11
334	003027	同兴科技	3,200	71,360.00	0.11
335	301552	科力装备	1,900	71,231.00	0.11
336	600612	老凤祥	1,600	71,152.00	0.11
337	603636	南威软件	6,000	71,040.00	0.11
338	301578	辰奕智能	2,100	70,938.00	0.11
339	300971	博亚精工	2,900	70,934.00	0.11
340	001366	播恩集团	5,300	70,861.00	0.11
341	601019	山东出版	8,200	70,848.00	0.11
342	688008	澜起科技	600	70,680.00	0.11
343	002381	双箭股份	10,700	70,513.00	0.11

344	301338	凯格精机	800	70,488.00	0.11
345	600288	大恒科技	4,700	70,406.00	0.11
346	300615	欣天科技	5,300	70,384.00	0.11
347	688410	山外山	4,700	70,359.00	0.11
348	300850	新强联	1,700	70,329.00	0.11
349	301516	中远通	4,500	70,245.00	0.11
350	603061	金海通	500	70,200.00	0.11
351	600848	上海临港	6,000	70,200.00	0.11
352	601158	重庆水务	15,700	70,179.00	0.11
353	688321	微芯生物	2,400	70,128.00	0.11
354	600489	中金黄金	3,000	70,080.00	0.11
355	600104	上汽集团	4,600	70,012.00	0.11
356	000950	重药控股	12,000	69,840.00	0.11
357	301223	中荣股份	3,800	69,806.00	0.11
358	300140	节能环保	10,300	69,731.00	0.11
359	688045	必易微	1,800	69,642.00	0.11
360	688575	亚辉龙	4,900	69,580.00	0.11
361	301377	鼎泰高科	500	69,550.00	0.11
362	603609	禾丰股份	9,800	69,482.00	0.11
363	301327	华宝新能	1,200	69,204.00	0.11
364	301365	矩阵股份	2,900	69,136.00	0.11
365	688677	海泰新光	1,600	69,056.00	0.11
366	300702	天宇股份	2,900	68,440.00	0.11
367	600597	光明乳业	8,300	67,147.00	0.11
368	603049	中策橡胶	1,200	67,140.00	0.11
369	603185	弘元绿能	2,200	67,100.00	0.11
370	001339	智微智能	1,300	66,443.00	0.11
371	688001	华兴源创	2,200	66,396.00	0.11
372	603826	坤彩科技	3,900	66,300.00	0.11
373	000729	燕京啤酒	5,900	66,257.00	0.10
374	688327	云从科技	4,600	66,102.00	0.10
375	688072	拓荆科技	200	66,000.00	0.10
376	603193	润本股份	2,700	65,421.00	0.10
377	001258	立新能源	9,200	65,412.00	0.10
378	603578	三星新材	5,400	65,232.00	0.10
379	688177	百奥泰	2,800	64,792.00	0.10
380	603986	兆易创新	300	64,275.00	0.10
381	000338	潍柴动力	3,700	63,640.00	0.10
382	300257	开山股份	4,500	63,225.00	0.10
383	605599	菜百股份	3,800	62,206.00	0.10
384	300977	深圳瑞捷	3,600	61,884.00	0.10
385	600082	海泰发展	14,500	58,870.00	0.09
386	002010	传化智联	10,100	58,681.00	0.09

387	301622	英思特	900	57,960.00	0.09
388	688131	皓元医药	800	57,664.00	0.09
389	600118	中国卫星	600	56,970.00	0.09
390	002832	比音勒芬	3,800	56,848.00	0.09
391	600782	新钢股份	14,600	56,648.00	0.09
392	300136	信维通信	900	55,800.00	0.09
393	601311	骆驼股份	6,000	55,020.00	0.09
394	300339	润和软件	1,100	54,450.00	0.09
395	600352	浙江龙盛	5,100	54,366.00	0.09
396	001314	亿道信息	1,200	53,772.00	0.09
397	002625	光启技术	1,100	53,636.00	0.08
398	688318	财富趋势	400	52,928.00	0.08
399	002126	银轮股份	1,400	52,920.00	0.08
400	002273	水晶光电	2,100	52,752.00	0.08
401	002517	恺英网络	2,400	52,488.00	0.08
402	688377	迪威尔	1,400	51,380.00	0.08
403	603565	中谷物流	5,100	51,204.00	0.08
404	600057	厦门象屿	6,000	51,120.00	0.08
405	002791	坚朗五金	2,400	50,904.00	0.08
406	002019	亿帆医药	4,200	50,232.00	0.08
407	300395	菲利华	500	50,150.00	0.08
408	002130	沃尔核材	1,900	50,008.00	0.08
409	300207	欣旺达	1,900	49,685.00	0.08
410	002299	圣农发展	3,000	49,620.00	0.08
411	688220	翱捷科技	600	49,566.00	0.08
412	688777	中控技术	1,000	49,340.00	0.08
413	603659	璞泰来	1,800	49,212.00	0.08
414	688443	智翔金泰	1,800	49,032.00	0.08
415	601162	天风证券	11,700	48,672.00	0.08
416	600887	伊利股份	1,700	48,620.00	0.08
417	601233	桐昆股份	2,800	48,188.00	0.08
418	600100	同方股份	5,400	48,168.00	0.08
419	000997	新大陆	1,700	48,144.00	0.08
420	688180	君实生物	1,400	47,824.00	0.08
421	002683	广东宏大	1,000	47,800.00	0.08
422	002738	中矿资源	600	47,130.00	0.07
423	688326	经纬恒润	400	47,000.00	0.07
424	301296	新巨丰	5,500	46,860.00	0.07
425	601128	常熟银行	6,600	46,464.00	0.07
426	600637	东方明珠	4,700	46,295.00	0.07
427	300073	当升科技	800	46,240.00	0.07
428	300674	宇信科技	1,900	46,094.00	0.07
429	300454	深信服	400	46,064.00	0.07

430	300666	江丰电子	500	46,000.00	0.07
431	603678	火炬电子	1,300	45,916.00	0.07
432	002624	完美世界	2,800	45,892.00	0.07
433	600114	东睦股份	1,500	45,825.00	0.07
434	300461	田中精机	2,400	45,792.00	0.07
435	601777	千里科技	4,300	45,709.00	0.07
436	603979	金诚信	600	45,690.00	0.07
437	688798	艾为电子	600	45,666.00	0.07
438	601020	华钰矿业	1,700	45,662.00	0.07
439	688097	博众精工	1,200	45,300.00	0.07
440	002410	广联达	3,600	45,288.00	0.07
441	600961	株冶集团	2,800	45,080.00	0.07
442	002747	埃斯顿	1,900	45,030.00	0.07
443	300409	道氏技术	2,000	44,980.00	0.07
444	601696	中银证券	3,000	44,970.00	0.07
445	300348	长亮科技	2,900	44,892.00	0.07
446	300777	中简科技	1,100	44,880.00	0.07
447	603225	新凤鸣	2,300	44,758.00	0.07
448	000738	航发控制	2,100	44,751.00	0.07
449	688122	西部超导	600	44,748.00	0.07
450	600435	北方导航	2,900	44,718.00	0.07
451	603516	淳中科技	200	44,700.00	0.07
452	300236	上海新阳	700	44,632.00	0.07
453	301006	迈拓股份	2,700	44,523.00	0.07
454	002409	雅克科技	600	44,460.00	0.07
455	000932	华菱钢铁	7,900	44,398.00	0.07
456	300130	新国都	1,600	44,368.00	0.07
457	002203	海亮股份	3,500	44,310.00	0.07
458	603005	晶方科技	1,600	44,256.00	0.07
459	300620	光库科技	300	44,115.00	0.07
460	002276	万马股份	2,600	43,966.00	0.07
461	000400	许继电气	1,700	43,707.00	0.07
462	300001	特锐德	1,700	43,656.00	0.07
463	603267	鸿远电子	800	43,544.00	0.07
464	002271	东方雨虹	3,200	43,488.00	0.07
465	600038	中直股份	1,200	43,356.00	0.07
466	603337	杰克科技	1,000	43,330.00	0.07
467	300765	新诺威	1,200	43,284.00	0.07
468	688288	鸿泉技术	1,600	42,896.00	0.07
469	300677	英科医疗	1,100	42,790.00	0.07
470	300811	铂科新材	600	42,786.00	0.07
471	600320	振华重工	8,300	42,745.00	0.07
472	300035	中科电气	2,000	42,580.00	0.07

473	300775	三角防务	1,400	42,560.00	0.07
474	600064	南京高科	4,900	42,532.00	0.07
475	300624	万兴科技	600	42,390.00	0.07
476	603341	龙旗科技	1,000	42,260.00	0.07
477	600901	江苏金租	6,900	42,228.00	0.07
478	600563	法拉电子	400	41,980.00	0.07
479	301536	星辰科技	700	41,937.00	0.07
480	601061	中信金属	2,900	41,760.00	0.07
481	001311	多利科技	1,300	41,704.00	0.07
482	002006	精工科技	1,800	41,688.00	0.07
483	600153	建发股份	4,500	41,625.00	0.07
484	300888	稳健医疗	1,100	41,624.00	0.07
485	002484	江海股份	1,400	41,580.00	0.07
486	000513	丽珠集团	1,200	41,352.00	0.07
487	603939	益丰药房	1,900	41,268.00	0.07
488	301510	固高科技	1,100	41,195.00	0.07
489	600583	海油工程	7,500	41,175.00	0.07
490	603456	九洲药业	2,300	41,170.00	0.07
491	002268	电科网安	2,000	41,080.00	0.07
492	600329	达仁堂	900	41,058.00	0.07
493	002815	崇达技术	3,000	40,980.00	0.06
494	301219	腾远钴业	600	40,968.00	0.06
495	603588	高能环境	5,300	40,916.00	0.06
496	300087	荃银高科	3,500	40,880.00	0.06
497	300146	汤臣倍健	3,400	40,834.00	0.06
498	301035	润丰股份	600	40,806.00	0.06
499	300623	捷捷微电	1,500	40,755.00	0.06
500	601865	福莱特	2,600	40,742.00	0.06
501	002292	奥飞娱乐	4,600	40,710.00	0.06
502	300394	天孚通信	200	40,606.00	0.06
503	300747	锐科激光	1,500	40,545.00	0.06
504	301155	海力风电	500	40,465.00	0.06
505	688348	昱能科技	800	40,312.00	0.06
506	601718	际华集团	12,000	40,200.00	0.06
507	002539	云图控股	3,400	40,188.00	0.06
508	300085	银之杰	1,000	40,090.00	0.06
509	601069	西部黄金	1,500	40,020.00	0.06
510	603612	索通发展	1,700	39,950.00	0.06
511	600685	中船防务	1,400	39,830.00	0.06
512	002015	协鑫能科	4,000	39,800.00	0.06
513	600688	上海石化	14,300	39,754.00	0.06
514	002091	江苏国泰	4,400	39,732.00	0.06
515	600210	紫江企业	5,400	39,690.00	0.06

516	300357	我武生物	1,400	39,690.00	0.06
517	688582	芯动联科	600	39,666.00	0.06
518	688612	威迈斯	1,200	39,564.00	0.06
519	688113	联测科技	1,000	39,530.00	0.06
520	688584	上海合晶	1,800	39,492.00	0.06
521	600063	皖维高新	6,700	39,463.00	0.06
522	002626	金达威	2,000	39,420.00	0.06
523	000762	西藏矿业	1,500	39,405.00	0.06
524	002993	奥海科技	900	39,339.00	0.06
525	601126	四方股份	1,300	39,104.00	0.06
526	601921	浙版传媒	5,000	39,100.00	0.06
527	000928	中钢国际	5,900	38,999.00	0.06
528	603508	思维列控	1,400	38,948.00	0.06
529	002468	申通快递	2,900	38,918.00	0.06
530	600710	苏美达	3,600	38,916.00	0.06
531	600483	福能股份	4,100	38,827.00	0.06
532	601515	衢州东峰	9,000	38,700.00	0.06
533	300593	新雷能	1,300	38,688.00	0.06
534	603057	紫燕食品	1,900	38,646.00	0.06
535	300725	药石科技	1,000	38,560.00	0.06
536	600861	北京人力	2,100	38,514.00	0.06
537	301363	美好医疗	1,600	38,480.00	0.06
538	688062	迈威生物	1,000	38,470.00	0.06
539	600295	鄂尔多斯	3,100	38,316.00	0.06
540	000959	首钢股份	7,800	38,220.00	0.06
541	601827	三峰环境	4,500	38,115.00	0.06
542	688252	天德钰	1,800	38,106.00	0.06
543	002941	新疆交建	2,400	38,040.00	0.06
544	002959	小熊电器	900	38,007.00	0.06
545	300596	利安隆	900	37,989.00	0.06
546	301195	北路智控	1,100	37,983.00	0.06
547	600389	江山股份	1,500	37,920.00	0.06
548	002901	大博医疗	800	37,896.00	0.06
549	688576	西山科技	600	37,776.00	0.06
550	300827	上能电气	1,100	37,642.00	0.06
551	601228	广州港	11,600	37,584.00	0.06
552	601900	南方传媒	2,800	37,548.00	0.06
553	300119	瑞普生物	2,000	37,540.00	0.06
554	000902	新洋丰	2,400	37,488.00	0.06
555	600020	中原高速	8,800	37,488.00	0.06
556	000498	山东路桥	6,200	37,386.00	0.06
557	001914	招商积余	3,500	37,380.00	0.06
558	301168	通灵股份	800	37,360.00	0.06

559	301231	荣信文化	1,200	37,296.00	0.06
560	301207	华兰疫苗	2,000	37,260.00	0.06
561	301626	苏州天脉	200	37,260.00	0.06
562	301313	凡拓数创	1,400	37,114.00	0.06
563	301585	蓝宇股份	1,200	37,104.00	0.06
564	301381	赛维时代	1,800	37,062.00	0.06
565	300768	迪普科技	2,000	37,060.00	0.06
566	000885	城发环境	2,700	37,044.00	0.06
567	688351	微电生理	1,600	37,040.00	0.06
568	601908	京运通	9,400	36,754.00	0.06
569	003012	东鹏控股	5,600	36,680.00	0.06
570	301558	三态股份	4,500	36,675.00	0.06
571	301592	六九一二	300	36,660.00	0.06
572	603072	天和磁材	900	36,621.00	0.06
573	301602	超研股份	1,700	36,618.00	0.06
574	688236	春立医疗	1,600	36,608.00	0.06
575	600508	上海能源	3,100	36,487.00	0.06
576	688311	盟升电子	800	36,480.00	0.06
577	603103	横店影视	2,200	36,476.00	0.06
578	000719	中原传媒	3,100	36,456.00	0.06
579	600640	国脉文化	2,900	36,424.00	0.06
580	600780	通宝能源	6,400	36,352.00	0.06
581	301185	鸥玛软件	1,900	36,290.00	0.06
582	301565	中仑新材	1,500	36,210.00	0.06
583	601333	广深铁路	11,900	36,176.00	0.06
584	000019	深粮控股	5,200	36,140.00	0.06
585	300841	康华生物	500	36,130.00	0.06
586	603099	长白山	800	36,120.00	0.06
587	603519	立霸股份	3,000	36,090.00	0.06
588	300597	吉大通信	3,900	36,036.00	0.06
589	600031	三一重工	1,700	35,921.00	0.06
590	688209	英集芯	1,800	35,892.00	0.06
591	600179	安通控股	6,500	35,880.00	0.06
592	688466	金科环境	2,200	35,794.00	0.06
593	688248	南网科技	800	35,792.00	0.06
594	301520	万邦医药	900	35,757.00	0.06
595	600183	生益科技	500	35,705.00	0.06
596	603291	联合水务	3,700	35,668.00	0.06
597	600012	皖通高速	2,400	35,568.00	0.06
598	001323	慕思股份	1,370	35,565.20	0.06
599	601015	陕西黑猫	9,800	35,476.00	0.06
600	600959	江苏有线	10,300	35,432.00	0.06
601	600133	东湖高新	3,900	35,412.00	0.06

602	002714	牧原股份	700	35,406.00	0.06
603	301325	曼恩斯特	700	35,385.00	0.06
604	300098	高新兴	5,800	35,380.00	0.06
605	000159	国际实业	6,100	35,258.00	0.06
606	601868	中国能建	15,000	35,250.00	0.06
607	688563	航材股份	600	35,070.00	0.06
608	600325	华发股份	8,300	35,026.00	0.06
609	002003	伟星股份	3,300	34,980.00	0.06
610	603162	海通发展	2,900	34,916.00	0.06
611	001221	悍高集团	600	34,746.00	0.06
612	002661	克明食品	3,800	34,732.00	0.06
613	688192	迪哲医药	600	34,560.00	0.05
614	300999	金龙鱼	1,200	34,488.00	0.05
615	688496	清越科技	5,800	34,452.00	0.05
616	600361	创新新材	8,100	34,344.00	0.05
617	688257	新锐股份	1,000	34,280.00	0.05
618	601801	皖新传媒	5,200	34,216.00	0.05
619	002831	裕同科技	1,200	34,212.00	0.05
620	601318	中国平安	500	34,200.00	0.05
621	600507	方大特钢	5,800	34,162.00	0.05
622	300483	首华燃气	2,400	34,032.00	0.05
623	300373	扬杰科技	500	34,000.00	0.05
624	300953	震裕科技	200	33,604.00	0.05
625	301069	凯盛新材	1,200	33,360.00	0.05
626	600089	特变电工	1,500	33,330.00	0.05
627	600011	华能国际	4,400	32,824.00	0.05
628	688061	灿瑞科技	1,000	32,610.00	0.05
629	600928	西安银行	8,700	32,190.00	0.05
630	300882	万胜智能	1,700	31,960.00	0.05
631	603345	安井食品	400	31,712.00	0.05
632	688052	纳芯微	200	31,636.00	0.05
633	002460	赣锋锂业	500	31,445.00	0.05
634	688345	博力威	1,000	31,200.00	0.05
635	000937	冀中能源	5,700	30,666.00	0.05
636	600595	中孚实业	3,900	30,615.00	0.05
637	600925	苏能股份	6,700	30,418.00	0.05
638	001395	亚联机械	700	30,387.00	0.05
639	603968	醋化股份	2,700	30,159.00	0.05
640	000629	钒钛股份	9,600	29,760.00	0.05
641	601811	新华文轩	2,200	29,524.00	0.05
642	603866	桃李面包	5,400	28,404.00	0.04
643	688702	盛科通信	200	28,338.00	0.04
644	688720	艾森股份	400	28,152.00	0.04

645	000686	东北证券	3,000	27,960.00	0.04
646	300224	正海磁材	1,800	27,828.00	0.04
647	603766	隆鑫通用	1,700	27,387.00	0.04
648	600461	洪城环境	2,900	26,883.00	0.04
649	000059	华锦股份	4,600	24,610.00	0.04
650	002939	长城证券	2,400	24,480.00	0.04
651	300627	华测导航	700	24,437.00	0.04
652	688270	臻镭科技	200	24,414.00	0.04
653	600170	上海建工	9,100	24,115.00	0.04
654	002152	广电运通	1,700	23,477.00	0.04
655	600143	金发科技	1,200	23,448.00	0.04
656	000333	美的集团	300	23,445.00	0.04
657	603877	太平鸟	1,600	23,248.00	0.04
658	300363	博腾股份	1,000	23,240.00	0.04
659	600125	铁龙物流	3,500	22,540.00	0.04
660	600282	南钢股份	4,200	22,092.00	0.03
661	600298	安琪酵母	500	21,870.00	0.03
662	600633	浙数文化	1,700	21,862.00	0.03
663	300438	鹏辉能源	400	21,288.00	0.03
664	600036	招商银行	500	21,050.00	0.03
665	001286	陕西能源	2,200	20,482.00	0.03
666	002444	巨星科技	600	20,412.00	0.03
667	002798	帝欧水华	3,500	20,055.00	0.03
668	002294	信立泰	400	19,820.00	0.03
669	600801	华新建材	800	19,632.00	0.03
670	688729	屹唐股份	800	19,584.00	0.03
671	000034	神州数码	500	19,455.00	0.03
672	603733	仙鹤股份	800	19,336.00	0.03
673	002948	青岛银行	4,200	18,816.00	0.03
674	600761	安徽合力	900	18,801.00	0.03
675	603569	长久物流	2,400	18,360.00	0.03
676	603259	药明康德	200	18,128.00	0.03
677	002011	盾安环境	1,400	17,752.00	0.03
678	002120	韵达股份	2,600	17,524.00	0.03
679	002568	百润股份	800	17,448.00	0.03
680	002326	永太科技	700	17,444.00	0.03
681	300274	阳光电源	100	17,104.00	0.03
682	002508	老板电器	800	15,480.00	0.02
683	300332	天壕能源	2,900	15,138.00	0.02
684	605118	力鼎光电	500	15,055.00	0.02
685	601222	林洋能源	2,700	14,769.00	0.02
686	301301	川宁生物	1,400	14,196.00	0.02
687	300779	惠城环保	100	13,011.00	0.02

688	601601	中国太保	300	12,573.00	0.02
689	601198	东兴证券	900	12,492.00	0.02
690	688073	毕得医药	200	12,210.00	0.02
691	600642	申能股份	1,500	11,670.00	0.02
692	300628	亿联网络	300	10,695.00	0.02
693	000681	视觉中国	400	9,524.00	0.02
694	600522	中天科技	500	9,060.00	0.01
695	600346	恒力石化	400	9,012.00	0.01
696	600095	湘财股份	800	8,848.00	0.01
697	688366	昊海生科	200	8,780.00	0.01
698	600967	内蒙一机	500	8,400.00	0.01
699	002696	百洋股份	1,100	7,777.00	0.01
700	000761	本钢板材	2,000	6,700.00	0.01
701	002978	安宁股份	200	6,610.00	0.01
702	600938	中国海油	200	6,036.00	0.01
703	601997	贵阳银行	1,000	5,870.00	0.01
704	601595	上海电影	200	5,726.00	0.01
705	002335	科华数据	100	5,553.00	0.01
706	601107	四川成渝	800	4,864.00	0.01
707	001230	劲旅环境	200	4,358.00	0.01
708	601390	中国中铁	800	4,328.00	0.01
709	600208	衢州发展	1,100	4,257.00	0.01
710	000923	河钢资源	200	4,234.00	0.01
711	603697	有友食品	200	2,450.00	0.00
712	600019	宝钢股份	300	2,235.00	0.00
713	600795	国电电力	400	2,016.00	0.00
714	301376	致欧科技	100	1,807.00	0.00
715	600415	小商品城	100	1,595.00	0.00
716	002216	三全食品	100	1,129.00	0.00
717	600604	市北高新	200	1,108.00	0.00
718	603323	苏农银行	200	1,010.00	0.00
719	002452	长高电新	100	823.00	0.00

## 8.4 报告期内股票投资组合的重大变动

### 8.4.1 累计买入金额超出期初基金资产净值 2%或前 20 名的股票明细

金额单位：人民币元

序号	股票代码	股票名称	本期累计买入金额	占期初基金资产净值比例(%)
1	601717	中创智领	1,271,215.00	2.59
2	600885	宏发股份	1,242,230.60	2.53
3	688088	虹软科技	1,125,560.83	2.29
4	600662	外服控股	1,107,217.00	2.26
5	600959	江苏有线	1,083,236.00	2.21
6	002532	天山铝业	1,080,165.00	2.20

7	300604	长川科技	1,079,481.00	2.20
8	601126	四方股份	1,031,405.00	2.10
9	300454	深信服	1,005,857.00	2.05
10	601928	凤凰传媒	1,005,598.00	2.05
11	000498	山东路桥	993,594.00	2.02
12	600582	天地科技	982,735.00	2.00
13	601677	明泰铝业	974,459.00	1.99
14	000783	长江证券	964,910.00	1.97
15	601168	西部矿业	942,005.00	1.92
16	000513	丽珠集团	935,132.70	1.91
17	000902	新洋丰	932,184.00	1.90
18	688002	睿创微纳	925,003.38	1.88
19	000030	富奥股份	918,795.00	1.87
20	600177	雅戈尔	914,143.00	1.86

注：“本期累计买入金额”按买入成交金额（成交单价乘以成交数量）填列，不考虑相关交易费用。

#### 8.4.2 累计卖出金额超出期初基金资产净值 2%或前 20 名的股票明细

金额单位：人民币元

序号	股票代码	股票名称	本期累计卖出金额	占期初基金资产净值比例(%)
1	601717	中创智领	1,422,061.00	2.90
2	002532	天山铝业	1,364,146.00	2.78
3	600885	宏发股份	1,309,424.00	2.67
4	002138	顺络电子	1,248,427.00	2.54
5	000783	长江证券	1,177,851.00	2.40
6	601126	四方股份	1,120,338.00	2.28
7	600662	外服控股	1,108,277.00	2.26
8	601168	西部矿业	1,097,648.00	2.24
9	601677	明泰铝业	1,094,727.00	2.23
10	600582	天地科技	1,091,625.45	2.22
11	300454	深信服	1,072,331.00	2.19
12	600959	江苏有线	1,063,025.00	2.17
13	688088	虹软科技	1,048,605.25	2.14
14	688002	睿创微纳	1,026,152.76	2.09
15	300604	长川科技	1,023,119.00	2.08
16	000623	吉林敖东	1,013,592.00	2.07
17	000513	丽珠集团	1,005,671.14	2.05
18	601928	凤凰传媒	998,222.00	2.03
19	600096	云天化	983,187.00	2.00
20	000960	锡业股份	969,456.00	1.98

注：“本期累计卖出金额”按卖出成交金额（成交单价乘以成交数量）填列，不考虑相关交易费用。

### 8.4.3 买入股票的成本总额及卖出股票的收入总额

单位：人民币元

买入股票成本（成交）总额	460,884,821.91
卖出股票收入（成交）总额	464,821,936.51

注：“买入股票成本”、“卖出股票收入”均按买卖成交金额（成交单价乘以成交数量）填列，不考虑相关交易费用。

### 8.5 期末按债券品种分类的债券投资组合

注：本基金本报告期末未持有债券。

### 8.6 期末按公允价值占基金资产净值比例大小排序的前五名债券投资明细

注：本基金本报告期末未持有债券。

### 8.7 期末按公允价值占基金资产净值比例大小排序的所有资产支持证券投资明细

注：本基金本报告期末未持有资产支持证券。

### 8.8 报告期末按公允价值占基金资产净值比例大小排序的前五名贵金属投资明细

注：本基金本报告期末未持有贵金属。

### 8.9 期末按公允价值占基金资产净值比例大小排序的前五名权证投资明细

注：本基金本报告期末未持有权证。

### 8.10 本基金投资股指期货的投资政策

本基金将根据风险管理的原则，以套期保值为目的，本着谨慎原则，参与股指期货的投资，有选择地投资于股指期货。套期保值将主要采用流动性好、交易活跃的期货合约。本基金在进行股指期货投资时，将通过对证券市场和期货市场运行趋势的研究，并结合股指期货的定价模型寻求其合理的估值水平。

本基金管理人将充分考虑股指期货的收益性、流动性及风险特征，通过资产配置、品种选择，谨慎进行投资，以降低投资组合的整体风险。

### 8.11 报告期末本基金投资的国债期货交易情况说明

#### 8.11.1 本期国债期货投资政策

本基金在进行国债期货投资时，将根据风险管理原则，以套期保值为目的，采用流动性好、交易活跃的期货合约，通过对债券交易市场和期货市场运行趋势的研究，结合国债期货的定价模型寻求其合理的估值水平，与现货资产进行匹配，通过多头或空头套期保值等策略进行套期保值操作。基金管理人将充分考虑国债期货的收益性、流动性及风险性特征，运用国债期货对冲系统风险、对冲特殊情况下的流动性风险，如大额申购赎回等；利用金融衍生品的杠杆作用，以达到降低投资组合的整体风险的目的。

### 8.11.2 本期国债期货投资评价

本基金本报告期末持有国债期货。

### 8.12 投资组合报告附注

#### 8.12.1 基金投资的前十名证券的发行主体本期是否出现被监管部门立案调查，或在报告编制日前一年内受到公开谴责、处罚的情形

本基金投资的前十名证券的发行主体在报告编制日前一年内受到处罚如下：

赤峰吉隆黄金矿业股份有限公司因违法违规被中国证券监督管理委员会内蒙古监管局处罚；

胜宏科技(惠州)股份有限公司因违法违规被中华人民共和国梅沙海关处罚。

除上述发行主体外，未发现本基金投资的前十名证券的发行主体本期出现被监管部门立案调查，或在报告编制日前一年内受到公开谴责、处罚的情形。

本基金对上述主体所发行证券的投资决策程序符合法律法规、基金合同和公司投资制度的规定。

#### 8.12.2 基金投资的前十名股票是否超出基金合同规定的备选股票库

本基金不存在投资的前十名股票超出基金合同规定的备选股票库情况。

#### 8.12.3 期末其他各项资产构成

单位：人民币元

序号	名称	金额
1	存出保证金	360,835.20
2	应收清算款	-
3	应收股利	-
4	应收利息	-
5	应收申购款	887,064.33
6	其他应收款	-
7	待摊费用	-
8	其他	-
9	合计	1,247,899.53

#### 8.12.4 期末持有的处于转股期的可转换债券明细

注：本基金本报告期末未持有处于转股期的可转换债券。

#### 8.12.5 期末前十名股票中存在流通受限情况的说明

注：本基金本报告期末前十名股票中不存在流通受限情况。

#### 8.12.6 投资组合报告附注的其他文字描述部分

由于四舍五入的原因，分项之和与合计项之间可能存在尾差。

## § 9 基金份额持有人信息

### 9.1 期末基金份额持有人户数及持有人结构

份额单位：份

份额级别	持有人户数 (户)	户均持有的基金份额	持有人结构			
			机构投资者		个人投资者	
			持有份额	占总份额比例 (%)	持有份额	占总份额比例 (%)
民生加银智选成长股票 A	226	56,366.71	-	-	12,738,876.00	100.00
民生加银智选成长股票 C	276	104,701.89	10,154,247.27	35.14	18,743,473.44	64.86
合计	502	82,941.43	10,154,247.27	24.39	31,482,349.44	75.61

注：机构/个人投资者持有份额占总份额比例的计算中，对下属分级基金，比例的分母采用各自级别的份额，对合计数，比例的分母采用下属分级基金份额的合计数（即期末基金份额总额）。

### 9.2 期末基金管理人的从业人员持有本基金的情况

项目	份额级别	持有份额总数 (份)	占基金总份额比例 (%)
基金管理人所有从业人员持有本基金	民生加银智选成长股票 A	286,564.75	2.2495
	民生加银智选成长股票 C	9,934.36	0.0344
	合计	296,499.11	0.7121

### 9.3 期末基金管理人的从业人员持有本开放式基金份额总量区间情况

项目	份额级别	持有基金份额总量的数量区间 (万份)
本公司高级管理人员、基金投资和相关部门负责人持有本开放式基金	民生加银智选成长股票 A	0~10
	民生加银智选成长股票 C	0
	合计	0~10
本基金基金经理持有本开放式基金	民生加银智选成长股票 A	0~10
	民生加银智选成长股票 C	0
	合计	0~10

## § 10 开放式基金份额变动

单位：份

项目	民生加银智选成长股票 A	民生加银智选成长股票 C
基金合同生效日 (2024 年 6 月 28 日) 基金份额总额	123,249,364.92	78,881,182.35
本报告期期初基金 份额总额	31,985,655.73	9,154,422.20
本报告期基金总申 购份额	20,934,133.51	65,813,794.25
减: 本报告期基金 总赎回份额	40,180,913.24	46,070,495.74
本报告期基金拆分 变动份额	-	-
本报告期期末基金 份额总额	12,738,876.00	28,897,720.71

## § 11 重大事件揭示

### 11.1 基金份额持有人大会决议

报告期内无基金份额持有人大会决议。

### 11.2 基金管理人、基金托管人的专门基金托管部门的重大人事变动

本基金管理人于 2025 年 5 月 27 日发布公告, 自 2025 年 5 月 26 日起朱永明先生不再担任公司董事会秘书, 转任公司副总经理; 自 2025 年 5 月 26 日起聘任丁辉女士担任公司董事会秘书。

本基金管理人于 2025 年 12 月 9 日发布公告, 自 2025 年 12 月 8 日起王国栋先生不再担任公司副总经理、财务负责人、首席信息官; 自 2025 年 12 月 8 日起聘任丁辉女士担任公司财务负责人, 郑智军先生代任公司首席信息官。

报告期内, 本基金托管人的专门基金托管部门无重大人事变动。

### 11.3 涉及基金管理人、基金财产、基金托管业务的诉讼

报告期内, 无涉及基金管理人、基金财产的诉讼, 同时未发生涉及基金托管业务的重大诉讼。

### 11.4 基金投资策略的改变

本报告期基金投资策略没有改变。

## 11.5 为基金进行审计的会计师事务所情况

本报告期支付给毕马威华振会计师事务所（特殊普通合伙）的报酬为 18,500.00 元人民币。截至本报告期末，该事务所已向本基金提供 2 年的审计服务。

## 11.6 管理人、托管人及相关从业人员受调查或处罚等情况

### 11.6.1 管理人受调查或处罚等情况

注：本报告期内，基金管理人无受调查或处罚等情况。

### 11.6.2 管理人相关从业人员受调查或处罚等情况

注：本报告期内，基金管理人相关从业人员无受调查或处罚等情况。

### 11.6.3 托管人受调查或处罚等情况

注：本报告期内，本基金托管人的托管业务部门及其相关高级管理人员无受稽查或处罚等情况。

### 11.6.4 托管人相关从业人员受调查或处罚等情况

注：本报告期内，托管人相关从业人员在开展基金托管业务过程中未受到调查或处罚。

## 11.7 基金租用证券公司交易单元的有关情况

### 11.7.1 基金租用证券公司交易单元进行股票投资及佣金支付情况

金额单位：人民币元

券商名称	交易单元数量	股票交易		应支付该券商的佣金		备注
		成交金额	占当期股票成交总额的比例 (%)	佣金	占当期佣金总量的比例 (%)	
东兴证券	2	387,382,979.29	41.85	151,346.92	41.65	-
长江证券	2	315,899,699.31	34.13	125,034.52	34.41	-
恒泰证券	2	222,424,079.82	24.03	86,999.94	23.94	-

注：由于四舍五入的原因，百分比分项之和与合计可能有尾差。

①本基金使用证券公司交易结算模式。本期选择恒泰证券、长江证券、东兴证券作为证券经纪商。

②本基金管理人负责选择证券公司，选择标准如下：

- i 具备证券经纪业务资格；
- ii 实力雄厚，信誉良好，注册资本不少于 10 亿元人民币；
- iii 财务状况良好，各项财务指标显示公司经营状况稳定；
- iv 经营行为规范，内部管理规范、严格，具备完善的风险管理与健全的内部控制制度，并能

满足投资组合运作高度保密的要求；

v 最近两年未发生重大风险、最近三年无重大违法违规记录且未处于立案调查过程中；

vi 具备投资组合运作所需的高效、安全的通讯条件，交易设施符合处理投资组合进行证券交易的要求，并能为基金公司投资提供全面的信息服务。

③基金的证券公司选择程序如下：

i 本基金管理人根据上述标准建立券商准入评价流程，通过实施充分的业务隔离机制，依据评价得分结果，确定拟准入的证券公司；

ii 本基金管理人与准入证券公司签署证券经纪服务协议，并按公司制度对合作券商进行定期评价及动态管理。

### 11.7.2 基金租用证券公司交易单元进行其他证券投资的情况

金额单位：人民币元

券商名称	债券交易		债券回购交易		权证交易	
	成交金额	占当期债券成交总额的比例 (%)	成交金额	占当期债券回购成交总额的比例 (%)	成交金额	占当期权证成交总额的比例 (%)
东兴证券	-	-	-	-	-	-
长江证券	-	-	-	-	-	-
恒泰证券	-	-	-	-	-	-

### 11.8 其他重大事件

序号	公告事项	法定披露方式	法定披露日期
1	民生加银基金管理有限公司旗下部分基金 2024 年第 4 季度报告提示性公告	中国证监会规定媒介	2025 年 1 月 22 日
2	民生加银智选成长股票型证券投资基金 2024 年第 4 季度报告	中国证监会规定媒介	2025 年 1 月 22 日
3	民生加银基金管理有限公司旗下部分基金 2024 年年度报告提示性公告	中国证监会规定媒介	2025 年 3 月 28 日
4	民生加银智选成长股票型证券投资基金 2024 年年度报告	中国证监会规定媒介	2025 年 3 月 28 日
5	关于民生加银智选成长股票型证券投资基金基金资产净值连续低于 5000 万元的提示性公告	中国证监会规定媒介	2025 年 4 月 9 日
6	民生加银基金管理有限公司旗下部分基金 2025 年第 1 季度报告提示性公告	中国证监会规定媒介	2025 年 4 月 22 日
7	民生加银智选成长股票型证券投资	中国证监会规定媒介	2025 年 4 月 22 日

	基金 2025 年第 1 季度报告		
8	关于民生加银智选成长股票型证券投资基金基金资产净值连续低于 5000 万元的提示性公告	中国证监会规定媒介	2025 年 4 月 23 日
9	关于民生加银智选成长股票型证券投资基金基金资产净值连续低于 5000 万元的提示性公告	中国证监会规定媒介	2025 年 6 月 19 日
10	民生加银智选成长股票型证券投资基金(A 类份额)基金产品资料概要更新	中国证监会规定媒介	2025 年 6 月 27 日
11	民生加银智选成长股票型证券投资基金(C 类份额)基金产品资料概要更新	中国证监会规定媒介	2025 年 6 月 27 日
12	民生加银智选成长股票型证券投资基金更新招募说明书(2025 年第 1 号)	中国证监会规定媒介	2025 年 6 月 27 日
13	关于民生加银智选成长股票型证券投资基金基金资产净值连续低于 5000 万元的提示性公告	中国证监会规定媒介	2025 年 7 月 3 日
14	民生加银智选成长股票型证券投资基金基金经理变更公告	中国证监会规定媒介	2025 年 7 月 8 日
15	关于民生加银智选成长股票型证券投资基金基金资产净值连续低于 5000 万元的提示性公告	中国证监会规定媒介	2025 年 7 月 10 日
16	民生加银智选成长股票型证券投资基金(A 类份额)基金产品资料概要更新	中国证监会规定媒介	2025 年 7 月 11 日
17	民生加银智选成长股票型证券投资基金(C 类份额)基金产品资料概要更新	中国证监会规定媒介	2025 年 7 月 11 日
18	民生加银智选成长股票型证券投资基金更新招募说明书(2025 年第 2 号)	中国证监会规定媒介	2025 年 7 月 11 日
19	民生加银基金管理有限公司旗下基金 2025 年第 2 季度报告提示性公告	中国证监会规定媒介	2025 年 7 月 21 日
20	民生加银智选成长股票型证券投资基金 2025 年第 2 季度报告	中国证监会规定媒介	2025 年 7 月 21 日
21	民生加银基金管理有限公司旗下部分基金 2025 年中期报告提示性公告	中国证监会规定媒介	2025 年 8 月 29 日
22	民生加银智选成长股票型证券投资基金 2025 年中期报告	中国证监会规定媒介	2025 年 8 月 29 日
23	民生加银智选成长股票型证券投资基金基金经理变更公告	中国证监会规定媒介	2025 年 10 月 16 日
24	民生加银智选成长股票型证券投资	中国证监会规定媒介	2025 年 10 月 21 日

	基金(A类份额)基金产品资料概要更新		
25	民生加银智选成长股票型证券投资基金(C类份额)基金产品资料概要更新	中国证监会规定媒介	2025年10月21日
26	民生加银智选成长股票型证券投资基金更新招募说明书(2025年第3号)	中国证监会规定媒介	2025年10月21日
27	民生加银基金管理有限公司旗下基金2025年第3季度报告提示性公告	中国证监会规定媒介	2025年10月28日
28	民生加银智选成长股票型证券投资基金2025年第3季度报告	中国证监会规定媒介	2025年10月28日

## § 12 影响投资者决策的其他重要信息

### 12.1 报告期内单一投资者持有基金份额比例达到或超过 20%的情况

投资者类别	报告期内持有基金份额变化情况					报告期末持有基金情况	
	序号	持有基金份额比例达到或者超过20%的时间区间	期初份额	申购份额	赎回份额	持有份额	份额占比(%)
机构	1	20250101~20250615, 20250714~20250824, 20250829~20251231	9,784,979.17	10,789,984.75	11,663,947.50	8,911,016.42	21.40
	2	20250429~20250506	0.00	9,156,746.86	9,156,746.86	0.00	0.00
个人	1	20250616~20250713	5,001,475.00	0.00	0.00	5,001,475.00	12.01

#### 产品特有风险

##### 1、大额赎回风险

本基金如果出现单一投资者持有基金份额比例达到或超过基金份额总份额的20%，则面临大额赎回的情况，可能导致：

(1) 基金在短期内无法变现足够的资产予以应对，可能会产生基金仓位调整困难，导致流动性风险；如果持有基金份额比例达到或超过基金份额总额的20%的单一投资者大额赎回引发巨额赎回，基金管理人可能根据《基金合同》的约定决定部分延期赎回，如果连续2个开放日以上（含本数）发生巨额赎回，基金管理人可能根据《基金合同》的约定暂停接受基金的赎回申请，对剩余投资者的赎回办理造成影响；

(2) 基金管理人被迫抛售证券以应付基金赎回的现金需要，则可能使基金资产净值受到不利影响，影响基金的投资运作和收益水平；

(3) 因基金净值精度计算问题，或因赎回费收入归基金资产，导致基金净值出现较大波动；

(4) 基金资产规模过小，可能导致部分投资受限而不能实现基金合同约定的投资目的及投资策略；

(5) 大额赎回导致基金资产规模过小，不能满足存续的条件，基金将根据基金合同的约定面临合同终止清算、转型等风险。

## 2、大额申购风险

若投资者大额申购，基金所投资的标的资产未及时准备，导致净值涨幅可能会因此降低。

## 12.2 影响投资者决策的其他重要信息

无。

## § 13 备查文件目录

### 13.1 备查文件目录

- (1) 中国证监会准予基金注册的文件；
- (2) 《民生加银智选成长股票型证券投资基金招募说明书》；
- (3) 《民生加银智选成长股票型证券投资基金基金合同》；
- (4) 《民生加银智选成长股票型证券投资基金托管协议》；
- (5) 法律意见书；
- (6) 基金管理人业务资格批件、营业执照；
- (7) 基金托管人业务资格批件、营业执照。

### 13.2 存放地点

备查文件存放于基金管理人和/或基金托管人的住所。

### 13.3 查阅方式

投资者可到基金管理人和/或基金托管人的办公场所、营业场所及网站免费查阅备查文件。在支付工本费后，投资者可在合理时间内取得备查文件的复制件或复印件。

民生加银基金管理有限公司

2026年3月30日