

国泰安益灵活配置混合型证券投资基金
2025 年年度报告
2025 年 12 月 31 日

基金管理人：国泰基金管理有限公司

基金托管人：宁波银行股份有限公司

报告送出日期：二〇二六年三月三十日

§1 重要提示及目录

1.1 重要提示

基金管理人的董事会、董事保证本报告所载资料不存在虚假记载、误导性陈述或重大遗漏，并对其内容的真实性、准确性和完整性承担个别及连带的法律责任。本年度报告已经三分之二以上独立董事签字同意，并由董事长签发。

基金托管人宁波银行股份有限公司根据本基金合同约定，于 2026 年 03 月 26 日复核了本报告中的财务指标、净值表现、利润分配情况、财务会计报告、投资组合报告等内容，保证复核内容不存在虚假记载、误导性陈述或者重大遗漏。

基金管理人承诺以诚实信用、勤勉尽责的原则管理和运用基金资产，但不保证基金一定盈利。

基金的过往业绩并不代表其未来表现。投资有风险，投资者在作出投资决策前应仔细阅读本基金的招募说明书及其更新。

本报告期自 2025 年 01 月 01 日起至 2025 年 12 月 31 日止。

1.2 目录

§1 重要提示及目录	2
1.1 重要提示	2
§2 基金简介	5
2.1 基金基本情况	5
2.2 基金产品说明	5
2.3 基金管理人和基金托管人	6
2.4 信息披露方式	6
2.5 其他相关资料	6
§3 主要财务指标、基金净值表现及利润分配情况	7
3.1 主要会计数据和财务指标	7
3.2 基金净值表现	8
3.3 过去三年基金的利润分配情况	13
§4 管理人报告	13
4.1 基金管理人及基金经理情况	13
4.2 管理人对报告期内本基金运作合规守信情况的说明	15
4.3 管理人对报告期内公平交易情况的专项说明	16
4.4 管理人对报告期内基金的投资策略和业绩表现的说明	17
4.5 管理人对宏观经济、证券市场及行业走势的简要展望	17
4.6 管理人内部有关本基金的监察稽核工作情况	18
4.7 管理人对报告期内基金估值程序等事项的说明	19
4.8 管理人对报告期内基金利润分配情况的说明	19
4.9 报告期内管理人对本基金持有人数或基金资产净值预警情形的说明	19
§5 托管人报告	19
5.1 报告期内本基金托管人合规守信情况声明	19
5.2 托管人对报告期内本基金投资运作合规守信、净值计算、利润分配等情况的说明	19
5.3 托管人对本年度报告中财务信息等内容的真实、准确和完整发表意见	19
§6 审计报告	20
6.1 审计意见	20
6.2 形成审计意见的基础	20
6.3 其他信息	20
6.4 管理层和治理层对财务报表的责任	20
6.5 注册会计师对财务报表审计的责任	21
§7 年度财务报表	22
7.1 资产负债表	22
7.2 利润表	23
7.3 净资产变动表	24
7.4 报表附注	26
§8 投资组合报告	60
8.1 期末基金资产组合情况	60
8.2 期末按行业分类的股票投资组合	60
8.3 期末按公允价值占基金资产净值比例大小排序的所有股票投资明细	61
8.4 报告期内股票投资组合的重大变动	69

8.5 期末按债券品种分类的债券投资组合	81
8.6 期末按公允价值占基金资产净值比例大小排序的前五名债券投资明细	81
8.7 期末按公允价值占基金资产净值比例大小排序的所有资产支持证券投资明细	81
8.8 报告期末按公允价值占基金资产净值比例大小排序的前五名贵金属投资明细	81
8.9 期末按公允价值占基金资产净值比例大小排名的前五名权证投资明细	81
8.10 报告期末本基金投资的股指期货交易情况说明	82
8.11 报告期末本基金投资的国债期货交易情况说明	82
8.12 投资组合报告附注	82
§9 基金份额持有人信息	83
9.1 期末基金份额持有人户数及持有人结构	83
9.2 期末基金管理人的从业人员持有本基金的情况	83
9.3 期末基金管理人的从业人员持有本开放式基金份额总量区间的情况	83
§10 开放式基金份额变动	84
§11 重大事件揭示	84
11.1 基金份额持有人大会决议	84
11.2 基金管理人、基金托管人的专门基金托管部门的重大人事变动	84
11.3 涉及基金管理人、基金财产、基金托管业务的诉讼	85
11.4 基金投资策略的改变	85
11.5 为基金进行审计的会计师事务所情况	85
11.6 管理人、托管人及相关从业人员受调查或处罚等情况	85
11.7 基金租用证券公司交易单元的有关情况	86
11.8 其他重大事件	87
§12 影响投资者决策的其他重要信息	87
§13 备查文件目录	88
13.1 备查文件目录	88
13.2 存放地点	88
13.3 查阅方式	88

§2 基金简介

2.1 基金基本情况

基金名称	国泰安益灵活配置混合型证券投资基金		
基金简称	国泰安益灵活配置混合		
基金主代码	001850		
交易代码	001850		
基金运作方式	契约型开放式		
基金合同生效日	2016 年 12 月 23 日		
基金管理人	国泰基金管理有限公司		
基金托管人	宁波银行股份有限公司		
报告期末基金份额总额	104,963,880.94 份		
基金合同存续期	不定期		
下属分级基金的基金简称	国泰安益灵活配置混合 A	国泰安益灵活配置混合 C	国泰安益灵活配置混合 E
下属分级基金的交易代码	001850	004252	022049
报告期末下属分级基金的份额总额	64,674,267.10 份	40,182,262.27 份	107,351.57 份

2.2 基金产品说明

投资目标	在严格控制风险的前提下，追求稳健的投资回报。
投资策略	1、资产配置策略；2、股票投资策略；3、存托凭证投资策略；4、固定收益类投资工具投资策略；5、中小企业私募债投资策略；6、资产支持证券投资策略；7、权证投资策略；8、股指期货投资策略。
业绩比较基准	沪深 300 指数收益率×50%+中证综合债指数收益率×50%
风险收益特征	本基金为混合型基金，其预期风险、预期收益高于货币市场基金和债券型基金，低于股票型基金。

2.3 基金管理人和基金托管人

项目		基金管理人	基金托管人
名称		国泰基金管理有限公司	宁波银行股份有限公司
信息披露 负责人	姓名	倪莹	朱广科
	联系电话	021-31081600转	0574-87050338
	电子邮箱	xinxipilu@gtfund.com	custody-audit@nbc.cn
客户服务电话		(021)31089000, 400-888-8688	0574-83895886
传真		021-31081800	0574-89103213
注册地址		中国（上海）自由贸易试验区 浦东大道1200号2层225室	中国浙江宁波市鄞州区宁东路 345号
办公地址		上海市虹口区公平路18号8号 楼嘉昱大厦15-20层	中国浙江宁波市鄞州区宁东路 345号
邮政编码		200082	315100
法定代表人		周向勇	陆华裕

2.4 信息披露方式

本基金选定的信息披露报纸名称	《中国证券报》
登载基金年度报告正文的管理人互联网网址	http://www.gtfund.com
基金年度报告备置地点	上海市虹口区公平路18号8号楼嘉昱大厦15-20层及基金托管人住所或办公场所

2.5 其他相关资料

项目	名称	办公地址
会计师事务所	立信会计师事务所（特殊普通合伙）	上海市黄浦区汉口路99号11楼
注册登记机构	国泰基金管理有限公司	上海市虹口区公平路18号8号楼嘉昱大厦15层-20层

§3 主要财务指标、基金净值表现及利润分配情况

3.1 主要会计数据和财务指标

金额单位：人民币元

3.1.1 期间 数据和指 标	2025 年			2024 年			2023 年		
	国泰安 益灵活 配置混 合 A	国泰安 益灵活 配置混 合 C	国泰安 益灵活 配置混 合 E	国泰安 益灵活 配置混 合 A	国泰安 益灵活 配置混 合 C	国泰安 益灵活 配置混 合 E	国泰安 益灵活 配置混 合 A	国泰安 益灵活 配置混 合 C	国泰安 益灵活 配置混 合 E
本期已 实现收 益	16,561, 504.20	19,041, 378.25	65,605. 14	22,381. 90	-281,57 6.80	311,448. 26	-2,579,8 95.66	-4,340,8 04.72	-
本期利 润	24,515, 816.81	28,553, 647.65	128,86 2.65	-1,210,5 84.49	-46,027. 61	333,898 .78	-2,808,9 49.94	-4,942,7 98.37	-
加权平 均基金 份额本 期利润	0.3489	0.3229	0.1785	-0.1580	-0.0018	0.0225	-0.0421	-0.0471	-
本期加 权平均 净值利 润率	23.82 %	22.00 %	12.88 %	-11.36%	-0.13%	1.66%	-2.92%	-3.28%	-
本期基 金份额 净值增 长率	21.51 %	21.38 %	21.36 %	-3.10%	-3.06%	1.37%	-3.20%	-3.30%	-
3.1.2 期末 数据和指 标	2025 年末			2024 年末			2023 年末		
	国泰安益 灵活配置 混合 A	国泰安益 灵活配置 混合 C	国泰安益 灵活配置 混合 E	国泰安益 灵活配置 混合 A	国泰安益 灵活配置 混合 C	国泰安益 灵活配置 混合 E	国泰安益 灵活配置 混合 A	国泰安益 灵活配置 混合 C	国泰安益 灵活配置 混合 E

期末可供分配利润	42,607,311.97	26,220,917.21	70,455.55	258,406.44	643,121.33	3,612,883.74	18,658,307.62	25,435,494.46	-
期末可供分配基金份额利润	0.6588	0.6525	0.6563	0.3651	0.3614	0.3648	0.3567	0.3523	-
期末基金资产净值	107,281,579.07	66,403,179.48	177,807.12	966,187.90	2,422,609.96	13,517,791.52	73,682,434.47	101,395,173.02	-
期末基金份额净值	1.6588	1.6525	1.6563	1.3651	1.3614	1.3648	1.4087	1.4044	-
3.1.3 累计期末指标	2025 年末			2024 年末			2023 年末		
	国泰安益灵活配置混合 A	国泰安益灵活配置混合 C	国泰安益灵活配置混合 E	国泰安益灵活配置混合 A	国泰安益灵活配置混合 C	国泰安益灵活配置混合 E	国泰安益灵活配置混合 A	国泰安益灵活配置混合 C	国泰安益灵活配置混合 E
基金份额累计净值增长率	79.99%	75.39%	23.02%	48.12%	44.50%	1.37%	52.85%	49.06%	-

注：(1)本期已实现收益指基金本期利息收入、投资收益、其他收入（不含公允价值变动收益）扣除相关费用和信用减值损失后的余额，本期利润为本期已实现收益加上本期公允价值变动收益。

(2)所述基金业绩指标不包括持有人认购或交易基金的各项费用，计入费用后实际收益水平要低于所列数字。

3.2 基金净值表现

3.2.1 基金份额净值增长率及其与同期业绩比较基准收益率的比较

1. 国泰安益灵活配置混合 A:

阶段	份额净值增长率①	份额净值增长率标准差②	业绩比较基准收益率③	业绩比较基准收益率标准差④	①—③	②—④
过去三个月	1.37%	0.91%	0.22%	0.47%	1.15%	0.44%
过去六个月	19.61%	0.86%	8.40%	0.45%	11.21%	0.41%
过去一年	21.51%	0.82%	9.19%	0.47%	12.32%	0.35%
过去三年	13.98%	0.50%	17.98%	0.52%	-4.00%	-0.02%
过去五年	18.06%	0.43%	7.02%	0.56%	11.04%	-0.13%
自基金合同生效起至今	79.99%	0.41%	47.77%	0.58%	32.22%	-0.17%

2. 国泰安益灵活配置混合 C:

阶段	份额净值增长率①	份额净值增长率标准差②	业绩比较基准收益率③	业绩比较基准收益率标准差④	①—③	②—④
过去三个月	1.34%	0.91%	0.22%	0.47%	1.12%	0.44%
过去六个月	19.55%	0.86%	8.40%	0.45%	11.15%	0.41%
过去一年	21.38%	0.82%	9.19%	0.47%	12.19%	0.35%
过去三年	13.79%	0.50%	17.98%	0.52%	-4.19%	-0.02%
过去五年	17.61%	0.43%	7.02%	0.56%	10.59%	-0.13%
自新增 C 类份额起至今	75.39%	0.41%	44.53%	0.58%	30.86%	-0.17%

3. 国泰安益灵活配置混合 E:

阶段	份额净值增长率①	份额净值增长率标准差②	业绩比较基准收益率③	业绩比较基准收益率标准差④	①—③	②—④
过去三个月	1.34%	0.91%	0.22%	0.47%	1.12%	0.44%
过去六个月	19.53%	0.86%	8.40%	0.45%	11.13%	0.41%
过去一年	21.36%	0.82%	9.19%	0.47%	12.17%	0.35%
自新增 E 类份额起至今	23.02%	0.71%	21.88%	0.63%	1.14%	0.08%

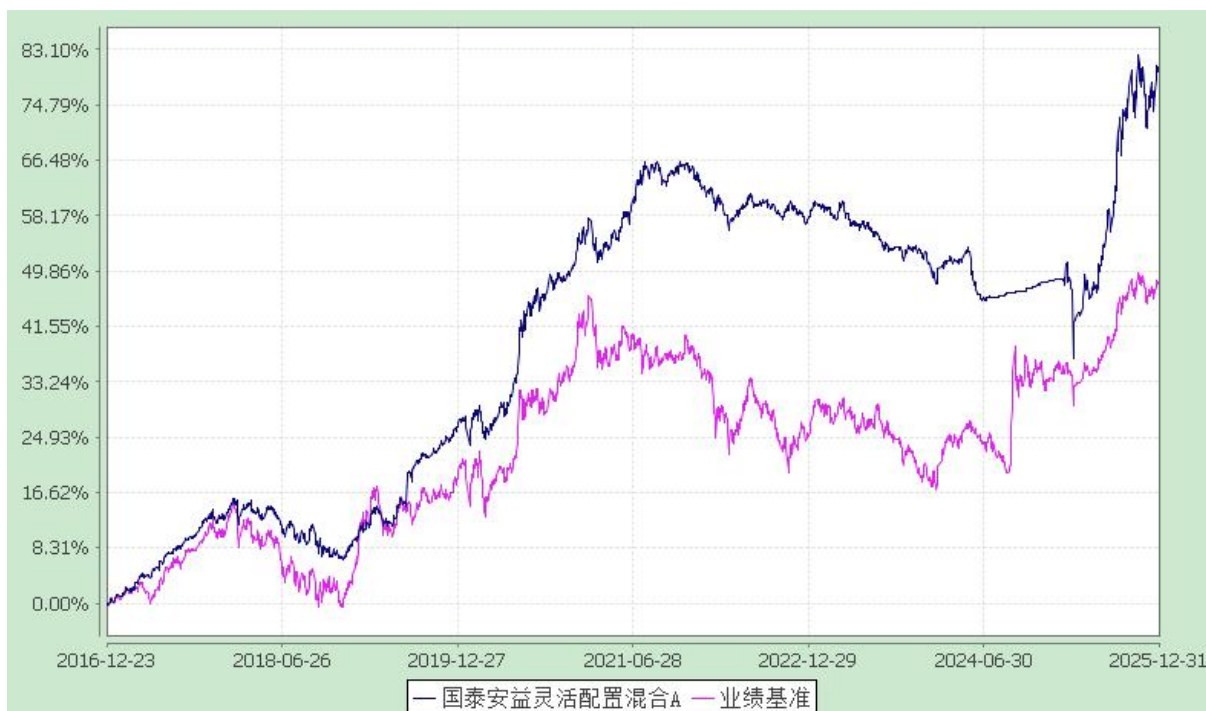
3.2.2 自基金合同生效以来基金份额累计净值增长率变动及其与同期业绩比较基准收益率变动的比较

国泰安益灵活配置混合型证券投资基金

自基金合同生效以来份额累计净值增长率与业绩比较基准收益率的历史走势对比图

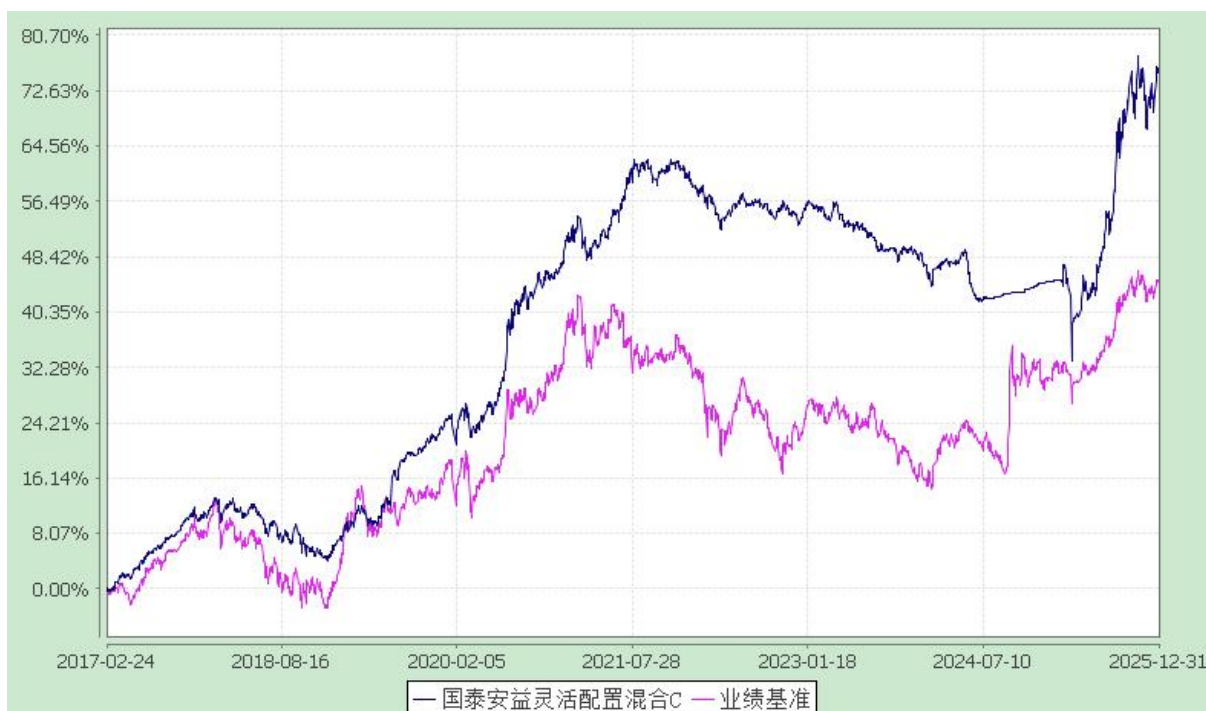
(2016 年 12 月 23 日至 2025 年 12 月 31 日)

1、国泰安益灵活配置混合 A



注：本基金合同生效日为 2016 年 12 月 23 日，本基金在 6 个月建仓结束时，各项资产配置比例符合合同约定。

2、国泰安益灵活配置混合 C



注：本基金合同生效日为 2016 年 12 月 23 日，本基金在 6 个月建仓结束时，各项资产配置比例符合合同约定。自 2017 年 2 月 24 日起，本基金增加 C 类基金份额并分别设置对应的基金代码。

3、国泰安益灵活配置混合 E



注：（1）本基金合同生效日为 2016 年 12 月 23 日，本基金在六个月建仓期结束时，各项资产配置比例符合合同约定。

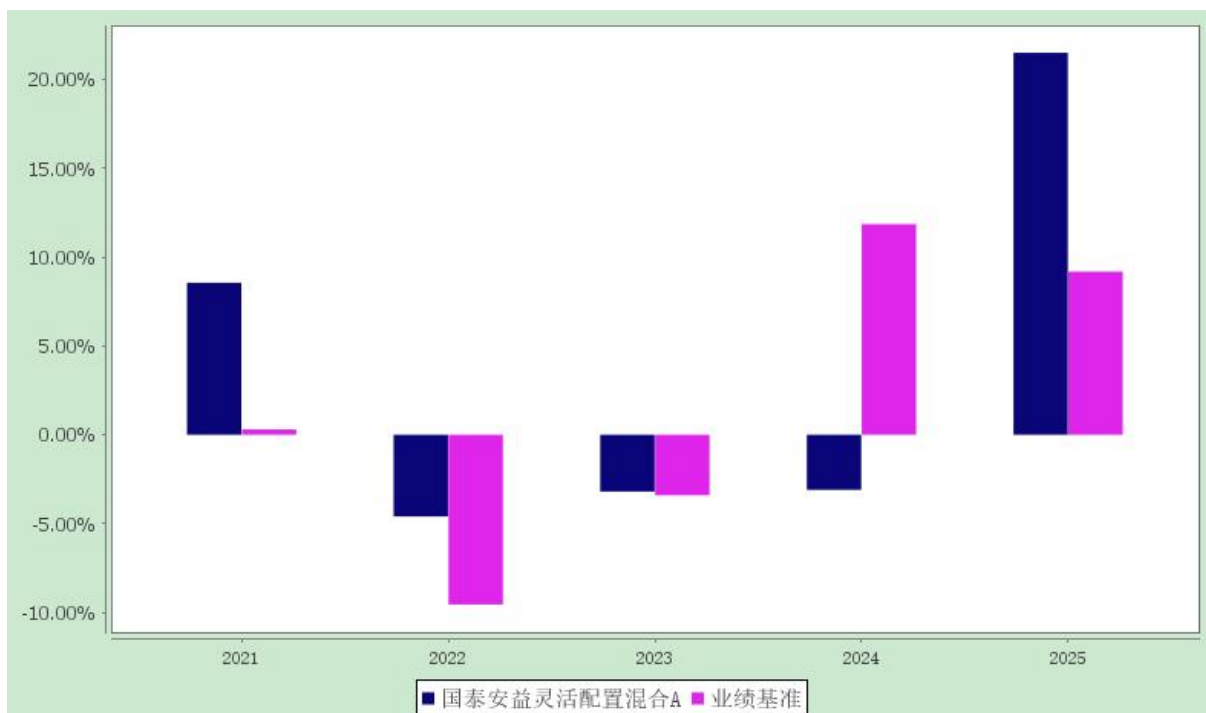
（2）自 2024 年 8 月 27 日起，本基金新增 E 类基金份额并设置对应的基金代码。自 2024 年 8 月 30 日起，E 类基金开始有份额并计算净值。

3.2.3 过去五年基金每年净值增长率及其与同期业绩比较基准收益率的比较

国泰安益灵活配置混合型证券投资基金

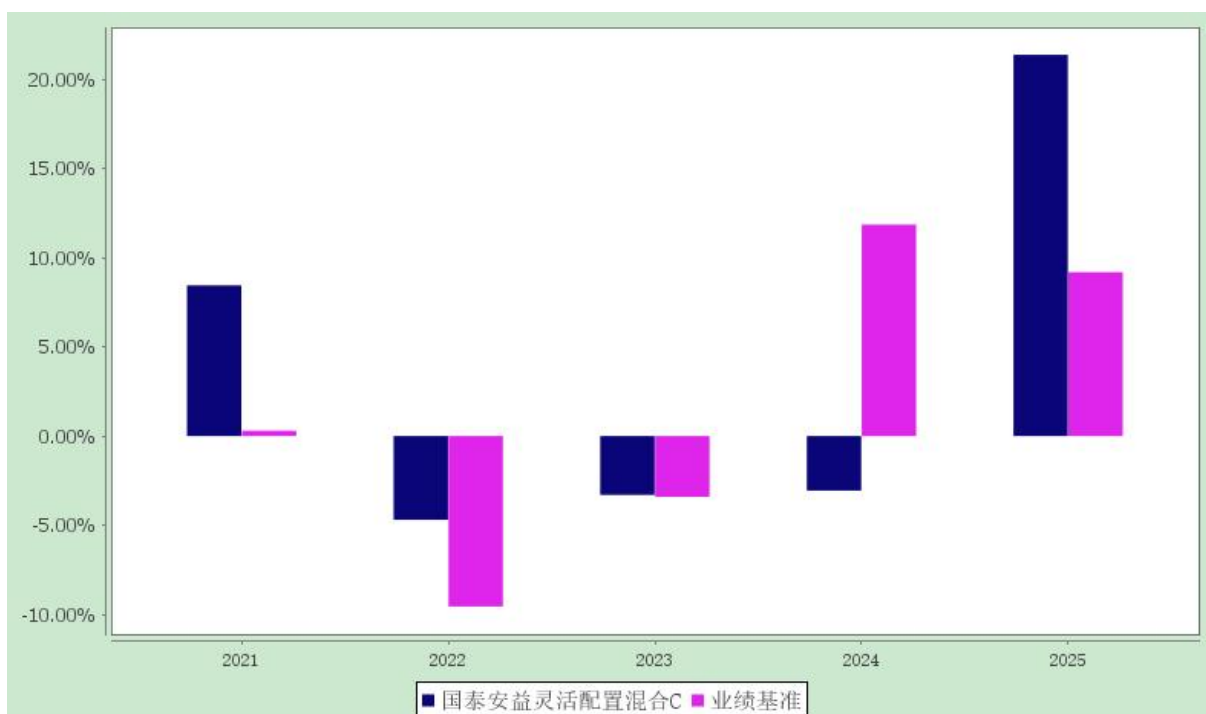
过去五年净值增长率与业绩比较基准收益率的柱形对比图

1、国泰安益灵活配置混合 A



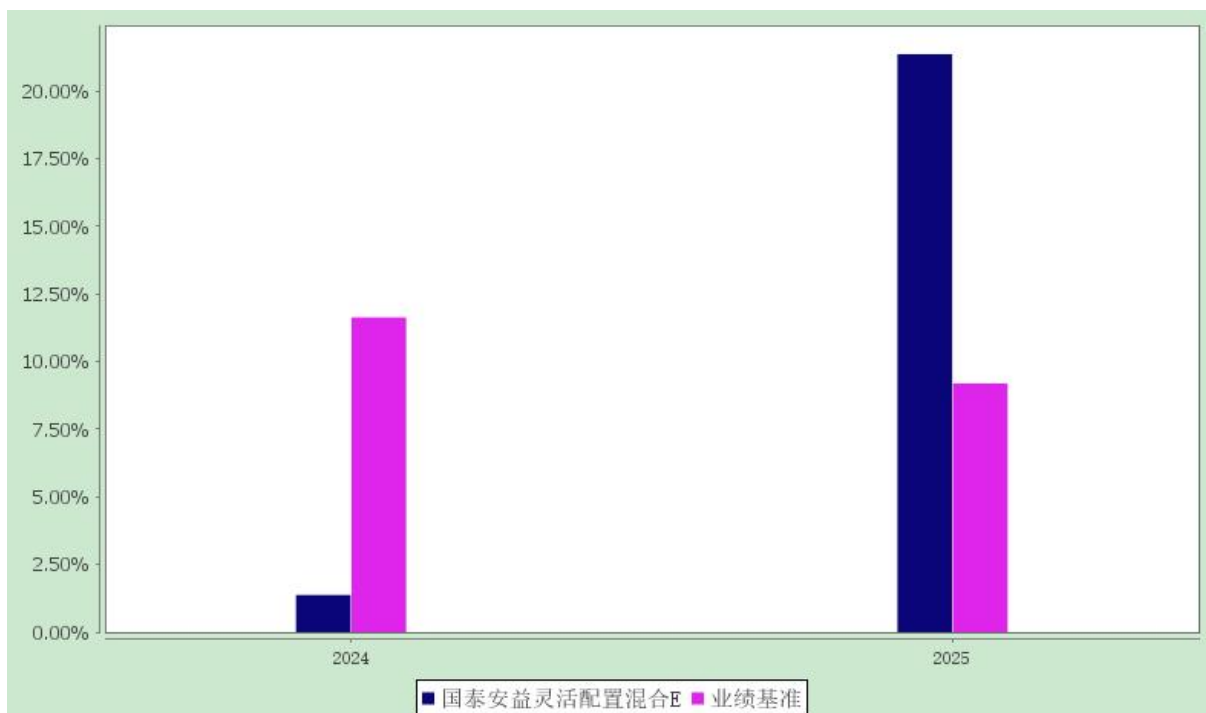
注：基金的过往业绩不代表未来表现。

2、国泰安益灵活配置混合 C



注：基金的过往业绩不代表未来表现。

3、国泰安益灵活配置混合 E



注：1、自 2024 年 8 月 27 日起，本基金新增 E 类基金份额并设置对应的基金代码。

2、2024 年计算期间为 2024 年 8 月 30 日至 2024 年 12 月 31 日，按实际存续期计算，不按整个自然年度进行折算；

3、基金的过往业绩不代表未来表现。

3.3 过去三年基金的利润分配情况

本基金过去三年未发生利润分配。

§4 管理人报告

4.1 基金管理人及基金经理情况

4.1.1 基金管理人及其管理基金的经验

国泰基金管理有限公司成立于 1998 年 3 月 5 日，是经中国证监会证监基字[1998]5 号文批准的首批规范的全国性基金管理公司之一。公司注册资本为 1.1 亿元人民币，公司注册地为上海，并在北京和深圳设有分公司。

截至 2025 年 12 月 31 日，本基金管理人共管理 301 只开放式证券投资基金。另外，本基金管理人于 2004 年获得全国社会保障基金理事会社保基金资产管理人资格，目前受托管理全国社保基金多个投资组合。2007 年 11 月 19 日，本基金管理人获得企业年金投资管理资格。2008 年 2 月 14 日，

本基金管理人成为首批获准开展特定客户资产管理业务（专户理财）的基金公司之一，并于 3 月 24 日经中国证监会批准获得合格境内机构投资者（QDII）资格，囊括了公募基金、社保、年金、专户理财和 QDII 等管理业务资格。

4.1.2 基金经理（或基金经理小组）及基金经理助理的简介

姓名	职务	任本基金的基金经理（助理）期限		证券从业年限	说明
		任职日期	离任日期		
王琳	国泰兴益灵活配置混合、国泰安益灵活配置混合、国泰佳益混合、国泰悦益六个月持有混合、国泰慧益一年持有混合、国泰融丰外延增长灵活配置混合（LOF）、国泰国策驱动灵活配置混合、国泰医药健康股票的基金经理	2019-08-16	-	17 年	博士研究生。2009 年 2 月加入国泰基金，历任研究员、基金经理助理。2017 年 1 月起任国泰兴益灵活配置混合型证券投资基金的基金经理，2017 年 1 月至 2018 年 8 月任国泰添益灵活配置混合型证券投资基金的基金经理，2017 年 1 月至 2018 年 4 月任国泰福益灵活配置混合型证券投资基金的基金经理，2017 年 6 月至 2018 年 3 月任国泰睿信平衡混合型证券投资基金的基金经理，2017 年 8 月至 2018 年 3 月任国泰鑫益灵活配置混合型证券投资基金的基金经理，2017 年 8 月至 2024 年 1 月任国泰安康定期支付混合型证券投资基金（原国泰安康养老定期支付混合型证券投资基金）的基金经理，2017 年 8 月至 2018 年 5 月任国泰泽益灵活配置混合型证券投资基金的基金经理，2019 年 5 月至 2025 年 9 月任国泰多策略收益灵活配置混合型证券投资基金和国泰鑫策略价值灵活配置混合型证券投资基金的基金经理，2019 年 8 月起兼任国泰安益灵活配置混合型证券投资基金的基金经理，2019 年 8 月至 2024 年 8 月任国泰普益灵活配置混合型证券投资基金的基金经理，2019 年 8 月至 2021 年 2 月任国泰招惠收益定期开放债券型证券投资基金的基金经理，2020 年 3 月至 2021 年

					3 月任国泰双利债券证券投资基金的基金经理，2021 年 6 月起兼任国泰佳益混合型证券投资基金的基金经理，2025 年 1 月起兼任国泰悦益六个月持有期混合型证券投资基金的基金经理，2025 年 2 月起兼任国泰融丰外延增长灵活配置混合型证券投资基金（LOF）和国泰慧益一年持有期混合型证券投资基金的基金经理，2025 年 4 月起兼任国泰国策驱动灵活配置混合型证券投资基金的基金经理，2026 年 1 月起兼任国泰医药健康股票型证券投资基金的基金经理。
周崢奇	本基金的基金经理	2024-08-02	2025-09-24	14 年	硕士。曾任职于上海国际货币经纪有限责任公司、鑫元基金管理有限公司和中航信托股份有限公司，2024 年 4 月加入国泰基金。2024 年 4 月起任国泰货币市场证券投资基金的基金经理，2024 年 8 月至 2025 年 9 月任国泰安益灵活配置混合型证券投资基金的基金经理。

注：1、此处的任职日期和离任日期均指公司决定生效之日，首任基金经理，任职日期为基金合同生效日。

2、证券从业的含义遵从法律法规及行业协会的相关规定。

4.2 管理人对报告期内本基金运作合规守信情况的说明

本报告期内，本基金管理人严格遵守《中华人民共和国证券法》、《中华人民共和国证券投资基金法》、《证券投资基金管理公司公平交易制度指导意见》等有关法律法规的规定，严格遵守基金合同和招募说明书约定，本着诚实信用、勤勉尽责、最大限度保护投资人合法权益等原则管理和运用基金资产，在控制风险的基础上为持有人谋求最大利益。本报告期内，本基金运作合法合规，未发生损害基金份额持有人利益的行为，未发生内幕交易、操纵市场和不当关联交易及其他违规行为，信息披露及时、准确、完整，本基金与本基金管理人管理的其他基金资产、投资组合与公司资产之间严格分开、公平对待，基金管理团队保持独立运作，并通过科学决策、规范运作、精心管理和健全内控体系，有效保障投资人的合法权益。

4.3 管理人对报告期内公平交易情况的专项说明

4.3.1 公平交易制度和控制方法

本基金管理人根据相关法规要求，制定了《公平交易管理制度》，制度规范了公司各部门相关岗位职责，适用于公司所有投资品种的一级市场申购、二级市场交易等所有投资管理活动，包括授权、研究分析、投资决策、交易执行、业绩评估等投资管理活动相关的各个环节，旨在规范交易行为，严禁利益输送，保证公平交易，保护投资者合法权益。

（一）公司投资和研究部门不断完善研究方法和投资决策流程，提高投资决策的科学性和客观性，确保各投资组合享有公平的投资决策机会，建立公平交易的制度环境。

（二）公司制定投资授权机制，明确各投资决策主体的职责和权限划分，合理确定各投资组合经理的投资权限，超过投资权限的操作需要经过严格的审批程序。

（三）公司对各投资组合信息进行有效的保密管理，不同投资组合经理之间的重大非公开投资信息相互隔离。

（四）公司实行集中交易制度，严格隔离投资管理职能与交易执行职能，确保各投资组合享有公平的交易执行机会。并在交易执行中对公平交易进行实时监控。

（五）公司严格控制不同投资组合之间的同日反向交易，严格禁止可能导致不公平交易和利益输送的同日反向交易。

（六）公司相关部门定期对管理的不同投资组合的整体收益率差异、分投资类别的收益率差异、不同时间窗下同向交易和反向交易的交易价差等进行分析，并评估是否符合公平交易原则。

（七）公司相关部门建立有效的异常交易行为日常监控和分析评估制度，对交易过程进行定期检查，并将检查结果定期向公司风险管理委员会汇报。

4.3.2 公平交易制度的执行情况

本报告期内，本基金管理人严格遵守《证券投资基金管理公司公平交易制度指导意见》的相关规定，通过严格的内部风险控制制度和流程，对各环节的投资风险和管理风险进行有效控制，确保公平对待所管理的所有基金和投资组合，切实防范利益输送行为。

本报告期内，公司对连续四个季度期间内、不同时间窗下（1 日内、3 日内、5 日内）公司管理的不同投资组合同向交易的交易价差进行分析，未发现违反公平交易制度的异常行为。

4.3.3 异常交易行为的专项说明

本报告期内，本基金与本基金管理人管理的其他投资组合未发生大额同日反向交易。本报告期内，未发现本基金有可能导致不公平交易和利益输送的异常交易。

4.4 管理人对报告期内基金的投资策略和业绩表现的说明

4.4.1 报告期内基金投资策略和运作分析

回顾 2025 年，国内资本市场整体呈现震荡向上走势，同时各大指数的表现持续分化。具体而言，上证指数实现 18.41% 的涨幅，深证成指上涨 29.87%，创业板指上涨 49.57%，科创 50 指数上涨 35.92%。从行业表现来看，有色金属、通信、电子等板块涨幅居前；反之，食品饮料、煤炭、房地产等板块跌幅居前。

国际宏观环境方面，2025 年初美国关税政策的调整使得全球经济增长动能显著趋弱，国际贸易环境波动加剧。政策方面，美国启动降息通道，9-12 月连续三次降息，累计幅度 75BP。欧央行、英国央行跟进降息，新兴市场同步放松，以对冲增长放缓与通缩风险，金融条件整体宽松。国内方面，经济运行总体保持平稳态势，GDP 增速前高后低，全年同比增 5.0%。其中地产拖累投资，新型消费亮眼，同时外需韧性较强。CPI 温和上涨 0.2%，PPI 小幅波动。货币政策方面实施降准降息，保持流动性合理充裕。

产业方面，2025 年全球科技领域发展态势良好，在人工智能、半导体、机器人等多个领域持续推进。云厂商资本开支持续加码，带动服务器、光模块、MLCC 高容值规格订单激增。创新药领域，全球 BD 交易也在持续，国内外投融资环境持续改善。在此背景下，相关板块在 2025 年内涨幅较大。

回顾本基金在 2025 年的投资操作，本基金以绝对收益策略为主，重视股票底仓的结构性配置，并积极参与科创板、主板、创业板新股申购。

4.4.2 报告期内基金的业绩表现

本基金 A 类本报告期内的净值增长率为 21.51%，同期业绩比较基准收益率为 9.19%。

本基金 C 类本报告期内的净值增长率为 21.38%，同期业绩比较基准收益率为 9.19%。

本基金 E 类本报告期内的净值增长率为 21.36%，同期业绩比较基准收益率为 9.19%。

4.5 管理人对宏观经济、证券市场及行业走势的简要展望

展望 2026 年，国内外形势呈现全球增速放缓、分化加剧、地缘博弈深化的格局，同时在科技领域继续突进。基于对国内外经济形势的综合研判，我们认为市场后续仍然具有较好的投资机会。以下几个关键要素值得持续关注：其一，国内经济修复进程如何进一步深化，重点关注投资、消费等高频经济数据的动态变化；其二，产业资本在人工智能（AI）、机器人、智能驾驶以及创新药等新兴行业的投资进展，涵盖全球产业技术革新成果、新技术路线产品的研发推出情况，以及国内外项目合作推进程度等；其三，各行业及上市公司的经营状况变化，尤其是业绩增长的可持续性与经营风险管控能力。

综合以上因素，我们对后续市场重点关注以下投资方向：

1) 医药板块。国内创新药的产业趋势仍在上行期。相比于 2025 年投资创新药本身，2026 年创新药产业链的投资机会更为明确。随着创新药企融资环境的持续改善，创新药产业链企业（包括上游、临床 CRO 等）的订单情况已经在 2025 年开始显现拐点迹象，进入上行通道。进入 2026 年后，上行趋势加速，该板块具备较为明确的投资价值。此外，AI 医疗、脑机接口等处于产业发展早期阶段，存有主题性投资机会。

2) 科技成长赛道：AI 应用（平台型、多模态工具、行业应用、端侧等）、机器人（2026 年量产预期强化，核心零部件确定性价值总量提升）、智能驾驶（产业进入到技术、商业、政策三重催化期）等全球共进的产业领域蕴含短中长期投资机遇。

3) 顺周期板块：对经济周期的变化保持关注，CPI/PPI12 月单月均有超预期表现，保持持续跟进。上海二手房市场近期带看量新高、挂牌量下行、去化周期大幅缩短等现象保持关注。相关板块包括化工、有色、建材、轻工以及消费等，2026 年或有较好的投资机会，保持跟踪行业数据，做好个股挖掘。

4.6 管理人内部有关本基金的监察稽核工作情况

本报告期内，本基金管理人从合规运作、维护基金份额持有人合法利益的角度出发，完善内部控制制度和流程，加强日常监察力度，推动内控体系和制度措施的落实；在对基金投资运作和公司经营管理的合规性监察方面，通过实时监控、报表揭示、定期检查、专项检查等方式，及时发现情况、提出改进建议并跟踪改进落实情况。本期内重点开展的监察稽核工作包括：

1、全面开展对公司各项业务的稽核监察，对公司内控缺失、薄弱环节和风险隐患做到及时发现，提前防范，确保投资管理、基金销售和后台运营等业务领域的稳健合规运作。

2、根据基金监管法律法规的相关要求及业务发展变化，优化公司内控和风险管理，更新完善内控制度和业务流程，推动全员全过程风险管理和风险控制责任制，并进行持续监督，跟踪检查执行情况。

3、注重对员工行为规范和职业素养的教育与监察，并通过开展法规培训、业务学习等形式，提升员工的诚信规范和风险责任意识。

今后本基金管理人将继续以“诚信勤勉为投资人服务”为宗旨，不断提高内部监察稽核和风险控制工作的科学性和实效性，在完善内部控制体系、有效防范风险的基础上，确保基金资产的规范运作，维护基金份额持有人的合法利益，争取以更好的收益回报基金份额持有人。

4.7 管理人对报告期内基金估值程序等事项的说明

本基金管理人按照相关法律法规规定，设有估值委员会，并制定了相关制度及流程。估值委员会主要负责基金估值相关工作的评估、决策、执行和监督，确保基金估值的公允与合理。报告期内相关基金估值政策由托管人进行复核。公司估值委员会由主管运营的公司领导负责，成员包括基金核算、风险管理、行业研究方面业务骨干，均具有丰富的行业分析、会计核算等证券投资基金行业从业经验及专业能力。基金经理如认为估值有被歪曲或有失公允的情况，可向估值委员会报告并提出相关意见和建议。各方不存在任何重大利益冲突，一切以投资者利益最大化为最高准则。

4.8 管理人对报告期内基金利润分配情况的说明

截至本报告期末，根据本基金基金合同和相关法律法规的规定，本基金无应分配但尚未实施的利润。

4.9 报告期内管理人对本基金持有人数或基金资产净值预警情形的说明

本基金自本报告期初至 2025 年 03 月 05 日期间存在连续二十个工作日基金资产净值低于五千万元的情形。

§5 托管人报告

5.1 报告期内本基金托管人遵规守信情况声明

本报告期内，本托管人在国泰安益灵活配置混合型证券投资基金（以下称“本基金”）的托管过程中，严格遵守《中华人民共和国证券投资基金法》及其他有关法律法规、基金合同和托管协议的有关规定，不存在损害基金份额持有人利益的行为，完全尽职尽责地履行了应尽的义务。

5.2 托管人对报告期内本基金投资运作遵规守信、净值计算、利润分配等情况的说明

本报告期内，本托管人根据《中华人民共和国证券投资基金法》及其他有关法律法规、基金合同和托管协议的规定，对本基金管理人的投资运作进行了必要的监督，对基金资产净值的计算、基金份额申购赎回价格的计算以及基金费用开支等方面进行了认真地复核，未发现本基金管理人存在损害基金份额持有人利益的行为。

5.3 托管人对本年度报告中财务信息等内容的真实、准确和完整发表意见

本报告中的财务指标、净值表现、收益分配情况、财务会计报告（注：“财务会计报告”中的“各关联方投资本基金的情况”、“金融工具风险及管理”部分以及“基金份额持有人信息”部分均未在托管

人复核范围内)、投资组合报告等数据真实、准确和完整。

§6 审计报告

信会师报字[2026]第 ZA31239 号

国泰安益灵活配置混合型证券投资基金全体基金份额持有人：

6.1 审计意见

我们审计了国泰安益灵活配置混合型证券投资基金的财务报表，包括 2025 年 12 月 31 日的资产负债表，2025 年度的利润表、净资产变动表以及相关财务报表附注。

我们认为，后附的财务报表在所有重大方面按照企业会计准则以及中国证券监督管理委员会发布的关于基金行业实务操作的有关规定编制，公允反映了国泰安益灵活配置混合型证券投资基金 2025 年 12 月 31 日的财务状况以及 2025 年度的经营成果和净资产变动情况。

6.2 形成审计意见的基础

我们按照中国注册会计师审计准则的规定执行了审计工作。审计报告的“注册会计师对财务报表审计的责任”部分进一步阐述了我们在这些准则下的责任。按照《中国注册会计师独立性准则第 1 号——财务报表审计和审阅业务对独立性的要求》和中国注册会计师职业道德守则，我们独立于该基金，并履行了职业道德方面的其他责任。我们在审计中遵循了对公众利益实体审计的独立性要求。我们相信，我们获取的审计证据是充分、适当的，为发表审计意见提供了基础。

6.3 其他信息

国泰安益灵活配置混合型证券投资基金管理层对其他信息负责。其他信息包括年度报告中涵盖的信息，但不包括财务报表和我们的审计报告。

我们对财务报表发表的审计意见不涵盖其他信息，我们也不对其他信息发表任何形式的鉴证结论。

结合我们对财务报表的审计，我们的责任是阅读其他信息，在此过程中，考虑其他信息是否与财务报表或我们在审计过程中了解到的情况存在重大不一致或者似乎存在重大错报。

基于我们已执行的工作，如果我们确定其他信息存在重大错报，我们应当报告该事实。在这方面，我们无任何事项需要报告。

6.4 管理层和治理层对财务报表的责任

基金管理人管理层负责按照企业会计准则以及中国证券监督管理委员会发布的关于基金行业实务操作的有关规定编制财务报表，使其实现公允反映，并设计、执行和维护必要的内部控制，以使

财务报表不存在由于舞弊或错误而导致的重大错报。

在编制财务报表时，基金管理人管理层负责评估国泰安益灵活配置混合型证券投资基金的持续经营能力，披露与持续经营相关的事项(如适用)，并运用持续经营假设，除非基金管理人管理层计划清算国泰安益灵活配置混合型证券投资基金、终止运营或别无其他现实的选择。

基金管理人治理层负责监督国泰安益灵活配置混合型证券投资基金的财务报告过程。

6.5 注册会计师对财务报表审计的责任

我们的目标是对财务报表整体是否不存在由于舞弊或错误导致的重大错报获取合理保证，并出具包含审计意见的审计报告。合理保证是高水平的保证，但并不能保证按照审计准则执行的审计在某一重大错报存在时总能发现。错报可能由于舞弊或错误导致，如果合理预期错报单独或汇总起来可能影响财务报表使用者依据财务报表作出的经济决策，则通常认为错报是重大的。

在按照审计准则执行审计工作的过程中，我们运用职业判断，并保持职业怀疑。同时，我们也执行以下工作：

(1)识别和评估由于舞弊或错误导致的财务报表重大错报风险，设计和实施审计程序以应对这些风险，并获取充分、适当的审计证据，作为发表审计意见的基础。由于舞弊可能涉及串通、伪造、故意遗漏、虚假陈述或凌驾于内部控制之上，未能发现由于舞弊导致的重大错报的风险高于未能发现由于错误导致的重大错报的风险。

(2)了解与审计相关的内部控制，以设计恰当的审计程序，但目的并非对内部控制的有效性发表意见。

(3)评价基金管理人管理层选用会计政策的恰当性和作出会计估计及相关披露的合理性。

(4)对基金管理人管理层使用持续经营假设的恰当性得出结论。同时，根据获取的审计证据，就可能导致对国泰安益灵活配置混合型证券投资基金持续经营能力产生重大疑虑的事项或情况是否存在重大不确定性得出结论。如果我们得出结论认为存在重大不确定性，审计准则要求我们在审计报告中提请报表使用者注意财务报表中的相关披露；如果披露不充分，我们应当发表非无保留意见。我们的结论基于截至审计报告日可获得的信息。然而，未来的事项或情况可能导致国泰安益灵活配置混合型证券投资基金不能持续经营。

(5)评价财务报表的总体列报(包括披露)、结构和内容，并评价财务报表是否公允反映相关交易和事项。

我们与基金管理人治理层就计划的审计范围、时间安排和重大审计发现等事项进行沟通，包括沟通我们在审计中识别出的值得关注的内部控制缺陷。

立信会计师事务所（特殊普通合伙）

中国注册会计师

吴凌志 刘乐君

上海市黄浦区汉口路 99 号 11 楼

2026 年 3 月 26 日

§7 年度财务报表

7.1 资产负债表

会计主体：国泰安益灵活配置混合型证券投资基金

报告截止日：2025 年 12 月 31 日

单位：人民币元

资产	附注号	本期末 2025 年 12 月 31 日	上年度末 2024 年 12 月 31 日
资产：			
货币资金	7.4.7.1	48,250,518.02	6,998,564.33
结算备付金		161,968.77	-
存出保证金		53,436.88	471.10
交易性金融资产	7.4.7.2	163,180,582.54	10,015,711.96
其中：股票投资		153,776,840.40	-
基金投资		-	-
债券投资		9,403,742.14	10,015,711.96
资产支持证券投资		-	-
贵金属投资		-	-
其他投资		-	-
衍生金融资产	7.4.7.3	-	-
买入返售金融资产	7.4.7.4	-	-
应收清算款		-	-
应收股利		-	-
应收申购款		110.00	217.97
递延所得税资产		-	-
其他资产	7.4.7.5	-	-
资产总计		211,646,616.21	17,014,965.36
负债和净资产	附注号	本期末 2025 年 12 月 31 日	上年度末 2024 年 12 月 31 日
负债：			
短期借款		-	-
交易性金融负债		-	-
衍生金融负债	7.4.7.3	-	-

卖出回购金融资产款		-	-
应付清算款		37,450,511.29	-
应付赎回款		91,479.16	-
应付管理人报酬		76,031.38	21,174.55
应付托管费		9,503.90	2,646.80
应付销售服务费		10,539.25	5,212.03
应付投资顾问费		-	-
应交税费		-	319.33
应付利润		-	-
递延所得税负债		-	-
其他负债	7.4.7.6	145,985.56	79,023.27
负债合计		37,784,050.54	108,375.98
净资产：			
实收基金	7.4.7.7	104,963,880.94	12,392,177.87
未分配利润	7.4.7.8	68,898,684.73	4,514,411.51
净资产合计		173,862,565.67	16,906,589.38
负债和净资产总计		211,646,616.21	17,014,965.36

注：报告截止日 2025 年 12 月 31 日，基金份额总额 104,963,880.94 份，其中 A 类基金份额净值 1.6588 元，份额总额 64,674,267.10 份；C 类基金份额净值 1.6525 元，份额总额 40,182,262.27 份；E 类基金份额净值 1.6563 元，份额总额 107,351.57 份。

7.2 利润表

会计主体：国泰安益灵活配置混合型证券投资基金

本报告期：2025 年 1 月 1 日至 2025 年 12 月 31 日

单位：人民币元

项目	附注号	本期 2025 年 1 月 1 日 至 2025 年 12 月 31 日	上年度可比期间 2024 年 1 月 1 日 至 2024 年 12 月 31 日
一、营业总收入		54,407,069.83	-435,865.02
1.利息收入		136,972.81	231,797.03
其中：存款利息收入	7.4.7.9	130,142.34	231,797.03
债券利息收入		-	-
资产支持证券利息收入		-	-
买入返售金融资产收入		6,830.47	-
其他利息收入		-	-
2.投资收益（损失以“-”填列）		36,635,812.00	230,504.74
其中：股票投资收益	7.4.7.10	30,150,329.52	-885,663.52
基金投资收益		-	-
债券投资收益	7.4.7.11	188,507.24	1,108,857.90

资产支持证券投资收益		-	-
贵金属投资收益		-	-
衍生工具收益	7.4.7.12	-	-
股利收益	7.4.7.13	6,296,975.24	7,310.36
其他投资收益		-	-
3.公允价值变动收益（损失以“-”号填列）	7.4.7.14	17,529,839.52	-974,966.68
4.汇兑收益（损失以“-”号填列）		-	-
5.其他收入（损失以“-”号填列）	7.4.7.15	104,445.50	76,799.89
减：二、营业总支出		1,208,742.72	486,848.30
1. 管理人报酬		922,617.58	302,081.15
2. 托管费		115,327.24	48,977.69
3. 销售服务费		129,488.49	42,433.89
4. 投资顾问费		-	-
5. 利息支出		493.15	1,157.42
其中：卖出回购金融资产支出		493.15	1,157.42
6. 信用减值损失		-	-
7. 税金及附加		24.58	2,532.38
8. 其他费用	7.4.7.16	40,791.68	89,665.77
三、利润总额（亏损总额以“-”号填列）		53,198,327.11	-922,713.32
减：所得税费用		-	-
四、净利润（净亏损以“-”号填列）		53,198,327.11	-922,713.32
五、其他综合收益的税后净额		-	-
六、综合收益总额		53,198,327.11	-922,713.32

7.3 净资产变动表

会计主体：国泰安益灵活配置混合型证券投资基金

本报告期：2025 年 1 月 1 日至 2025 年 12 月 31 日

单位：人民币元

项目	本期 2025 年 1 月 1 日至 2025 年 12 月 31 日		
	实收基金 其他综合	未分配利润	净资产合计
一、上期期末净资产	12,392,177.87	4,514,411.51	16,906,589.38
二、本期期初净资产	12,392,177.87	4,514,411.51	16,906,589.38

三、本期增减变动额（减少以“-”号填列）	92,571,703.07	64,384,273.22	156,955,976.29
（一）、综合收益总额	-	53,198,327.11	53,198,327.11
（二）、本期基金份额交易产生的净资产变动数（净资产减少以“-”号填列）	92,571,703.07	11,185,946.11	103,757,649.18
其中：1. 基金申购款	283,609,920.44	117,227,089.31	400,837,009.75
2. 基金赎回款	-191,038,217.37	-106,041,143.20	-297,079,360.57
（三）、本期向基金份额持有人分配利润产生的净资产变动（净资产减少以“-”号填列）	-	-	-
四、本期期末净资产	104,963,880.94	68,898,684.73	173,862,565.67
项目	上年度可比期间 2024 年 1 月 1 日至 2024 年 12 月 31 日		
	实收基金 其他综合	未分配利润	净资产合计
一、上期期末净资产	124,505,109.89	50,572,497.60	175,077,607.49
二、本期期初净资产	124,505,109.89	50,572,497.60	175,077,607.49
三、本期增减变动额（减少以“-”号填列）	-112,112,932.02	-46,058,086.09	-158,171,018.11
（一）、综合收益总额	-	-922,713.32	-922,713.32
（二）、本期基金份额交易产生的净资产变动数（净资产减少以“-”号填列）	-112,112,932.02	-45,135,372.77	-157,248,304.79
其中：1. 基金申购款	93,629,402.57	32,787,762.00	126,417,164.57
2. 基金赎回款	-205,742,334.59	-77,923,134.77	-283,665,469.

回款			36
(三)、本期向基金份额持有人分配利润产生的净资产变动(净资产减少以“-”号填列)	-	-	-
四、本期期末净资产	12,392,177.87	4,514,411.51	16,906,589.38

报表附注为财务报表的组成部分。

本报告 7.1 至 7.4，财务报表由下列负责人签署：

基金管理人负责人：李昇主管会计工作负责人：李昇 会计机构负责人：吴洪涛

7.4 报表附注

7.4.1 基金基本情况

国泰安益灵活配置混合型证券投资基金(简称“本基金”)经中国证券监督管理委员会(以下简称“中国证监会”)证监许可[2015]1947 号《关于准予国泰安益灵活配置混合型证券投资基金注册的批复》和中国证监会机构部函[2016]2420 号《关于国泰安益灵活配置混合型证券投资基金延期募集备案的回函》核准，由国泰基金管理有限公司依照《中华人民共和国证券投资基金法》和《国泰安益灵活配置混合型证券投资基金基金合同》负责公开募集。本基金为契约型开放式，存续期限不定，首次设立募集不包括认购资金利息共募集人民币 200,022,346.59 元。业经普华永道中天会计师事务所(特殊普通合伙)普华永道中天验字(2016)第 1730 号验资报告予以验证。经向中国证监会备案，《国泰安益灵活配置混合型证券投资基金基金合同》于 2016 年 12 月 23 日正式生效，基金合同生效日的基金份额总额为 200,031,347.54 份基金份额，其中认购资金利息折合 9,000.95 份基金份额。本基金的基金管理人为国泰基金管理有限公司，基金托管人为宁波银行股份有限公司。

根据 2017 年 2 月 24 日发布的《关于国泰安益灵活配置混合型证券投资基金修改基金合同的公告》，自 2017 年 2 月 24 日起，本基金增加 C 类基金份额并分别设置对应的基金代码，投资人申购时可以自主选择 A 类基金份额(现有份额)或 C 类基金份额对应的基金代码进行申购。由于基金费用的不同，本基金 A 类基金份额和 C 类基金份额将分别计算并公告基金份额净值。新增 C 类基金份额前已持有本基金基金份额的投资人，其基金账户中保留的本基金基金份额余额为 A 类基金份额。由于本基金 A 类基金份额不收取销售服务费，而 C 类基金份额收取销售服务费，各基金份额类别对应的可供分配利润将有所不同，在收益分配数额方面可能有所不同。

根据基金管理人国泰基金管理有限公司于 2024 年 8 月 27 日发布的《关于国泰安益灵活配置混

合型证券投资基金降低相关费率、增加 E 类基金份额并修改基金合同及托管协议的公告》的规定，经与基金托管人协商一致，自 2024 年 8 月 27 日起对本基金增加 E 类基金份额并相应修改法律文件。增加 E 类基金份额后，本基金将形成 A 类、C 类和 E 类三类基金份额。本基金现有的 A 类基金份额及 C 类基金份额保持不变。本基金各类基金份额分别设置对应的基金代码，投资人申购时可以自主选择 A 类、C 类或 E 类基金份额对应的基金代码进行申购。由于基金费用的不同，各类基金份额分别计算并公告基金份额净值和基金份额累计净值。

根据《中华人民共和国证券投资基金法》和《国泰安益灵活配置混合型证券投资基金基金合同》的有关规定，本基金的投资范围为具有良好流动性的金融工具，包括国内依法发行上市的股票(包含中小板、创业板及其他经中国证监会核准上市的股票、存托凭证等)、权证、股指期货等权益类金融工具，债券(包括国债、央行票据、金融债、企业债、公司债、次级债、中小企业私募债、地方政府债券、政府支持机构债券、政府支持债券、中期票据、可转换债券(含分离交易可转债)、可交换债券、短期融资券、超短期融资券)、资产支持证券、债券回购、银行存款、货币市场工具等，以及法律法规或中国证监会允许基金投资的其他金融工具，但须符合中国证监会相关规定。本基金的投资组合比例为：股票资产占基金资产的 0%-95%；每个交易日日终在扣除股指期货合约需缴纳的交易保证金后，持有的现金或到期日在一年以内的政府债券不低于基金资产净值的 5%，其中，现金不包括结算备付金、存出保证金和应收申购款等。本基金的业绩比较基准为：沪深 300 指数收益率×50%+中证综合债指数收益率×50%。

本财务报表由本基金的基金管理人国泰基金管理有限公司于 2026 年 3 月 26 日批准报出。

7.4.2 会计报表的编制基础

本基金的财务报表按照财政部于 2006 年 2 月 15 日及以后期间颁布的《企业会计准则—基本准则》、各项具体会计准则、《资产管理产品相关会计处理规定》及其他相关规定(以下合称“企业会计准则”)、中国证监会颁布的《证券投资基金信息披露 XBRL 模板第 3 号<年度报告和中期报告>》、中国证券投资基金业协会(以下简称“中国基金业协会”)颁布的《证券投资基金会计核算业务指引》、《国泰安益灵活配置混合型证券投资基金基金合同》和在财务报表附注 7.4.4 所列示的中国证监会、中国基金业协会发布的有关规定及允许的基金行业实务操作编制。

本财务报表以持续经营为基础编制。

7.4.3 遵循企业会计准则及其他有关规定的声明

本基金 2025 年度财务报表符合企业会计准则的要求，真实、完整地反映了本基金 2025 年 12 月 31 日的财务状况以及 2025 年度的经营成果和净资产变动情况等有关信息。

7.4.4重要会计政策和会计估计

7.4.4.1会计年度

本基金会计年度为公历 1 月 1 日起至 12 月 31 日止。

7.4.4.2记账本位币

本基金的记账本位币为人民币。

7.4.4.3金融资产和金融负债的分类

金融工具，是指形成一方的金融资产并形成其他方的金融负债或权益工具的合同。当本基金成为金融工具合同的一方时，确认相关的金融资产、金融负债或权益工具。

(1) 金融资产

金融资产于初始确认时分类为：以摊余成本计量的金融资产、以公允价值计量且其变动计入其他综合收益的金融资产及以公允价值计量且其变动计入当期损益的金融资产。金融资产的分类取决于本基金管理金融资产的业务模式和金融资产的合同现金流量特征。本基金现无金融资产分类为以公允价值计量且其变动计入其他综合收益的金融资产。

债务工具

本基金持有的债务工具是指从发行方角度分析符合金融负债定义的工具，分别采用以下两种方式进行计量：

以摊余成本计量：

本基金管理以摊余成本计量的金融资产的业务模式为以收取合同现金流量为目标，且以摊余成本计量的金融资产的合同现金流量特征与基本借贷安排相一致，即在特定日期产生的现金流量，仅为对本金和以未偿付本金金额为基础的利息的支付。本基金持有的以摊余成本计量的金融资产主要为银行存款、买入返售金融资产和其他各类应收款项等。

以公允价值计量且其变动计入当期损益：

本基金将持有的未划分为以摊余成本计量的债务工具，以公允价值计量且其变动计入当期损益。本基金持有的以公允价值计量且其变动计入当期损益的金融资产主要为债券投资和资产支持证券投资，在资产负债表中以交易性金融资产列示。

权益工具

权益工具是指从发行方角度分析符合权益定义的工具。本基金将对其没有控制、共同控制和重大影响的权益工具(主要为股票投资)按照公允价值计量且其变动计入当期损益，在资产负债表中列示为交易性金融资产。

(2) 金融负债

金融负债于初始确认时分类为以摊余成本计量的金融负债和以公允价值计量且其变动计入当期损益的金融负债。本基金目前暂无金融负债分类为以公允价值计量且其变动计入当期损益的金融负债。本基金持有的以摊余成本计量的金融负债包括卖出回购金融资产款和其他各类应付款项等。

(3) 衍生金融工具

本基金将持有的衍生金融工具以公允价值计量且其变动计入当期损益，在资产负债表中列示为衍生金融资产/负债。

7.4.4.4 金融资产和金融负债的初始确认、后续计量和终止确认

金融资产或金融负债在初始确认时以公允价值计量。对于以公允价值计量且其变动计入当期损益的金融资产和金融负债，相关交易费用计入当期损益；对于支付的价款中包含的债券或资产支持证券起息日或上次除息日至购买日止的利息，确认为应计利息，包含在交易性金融资产的账面价值中。对于其他类别的金融资产和金融负债，相关交易费用计入初始确认金额。

对于以公允价值计量且其变动计入当期损益的金融资产，按照公允价值进行后续计量；对于应收款项和其他金融负债采用实际利率法，以摊余成本进行后续计量。

本基金对于以摊余成本计量的金融资产，以预期信用损失为基础确认损失准备。

本基金考虑有关过去事项、当前状况以及对未来经济状况的预测等合理且有依据的信息，以发生违约的风险为权重，计算合同应收的现金流量与预期能收到的现金流量之间差额的现值的概率加权金额，确认预期信用损失。

于每个资产负债表日，本基金对于处于不同阶段的金融工具的预期信用损失分别进行计量。金融工具自初始确认后信用风险未显著增加的，处于第一阶段，本基金按照未来 12 个月内的预期信用损失计量损失准备；金融工具自初始确认后信用风险已显著增加但尚未发生信用减值的，处于第二阶段，本基金按照该工具整个存续期的预期信用损失计量损失准备；金融工具自初始确认后已经发生信用减值的，处于第三阶段，本基金按照该工具整个存续期的预期信用损失计量损失准备。

对于在资产负债表日具有较低信用风险的金融工具，本基金假设其信用风险自初始确认后并未显著增加，认定为处于第一阶段的金融工具，按照未来 12 个月内的预期信用损失计量损失准备。

本基金对于处于第一阶段和第二阶段的金融工具，按照其未扣除减值准备的账面余额和实际利率计算利息收入。对于处于第三阶段的金融工具，按照其账面余额减已计提减值准备后的摊余成本和实际利率计算利息收入。

本基金将计提或转回的损失准备计入当期损益。

金融资产满足下列条件之一的，予以终止确认：(1) 收取该金融资产现金流量的合同权利终止；(2) 该金融资产已转移，且本基金将金融资产所有权上几乎所有的风险和报酬转移给转入方；或者(3) 该金融资产已转移，虽然本基金既没有转移也没有保留金融资产所有权上几乎所有的风险和报酬，但是放弃了对该金融资产控制。

金融资产终止确认时，其账面价值与收到的对价的差额，计入当期损益。

当金融负债的现时义务全部或部分已经解除时，终止确认该金融负债或义务已解除的部分。终止确认部分的账面价值与支付的对价之间的差额，计入当期损益。

7.4.4.5 金融资产和金融负债的估值原则

本基金持有的股票投资、债券投资、资产支持证券投资和衍生工具按如下原则确定公允价值并进行估值：

(1) 存在活跃市场的金融工具按其估值日的市场交易价格确定公允价值；估值日无交易且最近交易日后未发生影响公允价值计量的重大事件的，按最近交易日的市场交易价格确定公允价值。有充足证据表明估值日或最近交易日的市场交易价格不能真实反映公允价值的，应对市场交易价格进行调整，确定公允价值。与上述投资品种相同，但具有不同特征的，应以相同资产或负债的公允价值为基础，并在估值技术中考虑不同特征因素的影响。特征是指对资产出售或使用的限制等，如果该限制是针对资产持有者的，那么在估值技术中不应将该限制作为特征考虑。此外，基金管理人不应考虑因大量持有相关资产或负债所产生的溢价或折价。

(2) 当金融工具不存在活跃市场，采用在当前情况下适用并且有足够可利用数据和其他信息支持的估值技术确定公允价值。采用估值技术时，优先使用可观察输入值，只有在无法取得相关资产或负债可观察输入值或取得不切实可行的情况下，才可以使用不可观察输入值。

(3) 如经济环境发生重大变化或证券发行人发生影响金融工具价格的重大事件，应对估值进行调整并确定公允价值。

7.4.4.6 金融资产和金融负债的抵销

本基金持有的资产和承担的负债基本为金融资产和金融负债。当本基金 1) 具有抵销已确认金额的法定权利且该种法定权利现在是可执行的；且 2) 交易双方准备按净额结算时，金融资产与金融负债按抵销后的净额在资产负债表中列示。

7.4.4.7 实收基金

实收基金为对外发行基金份额所募集的总金额在扣除损益平准金分摊部分后的余额。由于申购和赎回引起的实收基金变动分别于基金申购确认日及基金赎回确认日认列。上述申购和赎回分别包括基金转换所引起的转入基金的实收基金增加和转出基金的实收基金减少。

本基金发行的份额作为可回售工具具备以下特征：(1) 赋予基金份额持有人在基金清算时按比例份额获得该基金净资产的权利，这里所指基金净资产是扣除所有优先于该基金份额对基金资产要求权之后的剩余资产；这里所指按比例份额是清算时将基金的净资产分拆为金额相等的单位，并且将单位金额乘以基金份额持有人所持有的单位数量；(2) 该工具所属的类别次于其他所有工具类别，即

本基金份额在归属于该类别前无须转换为另一种工具，且在清算时对基金资产没有优先于其他工具的要求权；(3) 该工具所属的类别中(该类别次于其他所有工具类别)，所有工具具有相同的特征(例如它们必须都具有可回售特征，并且用于计算回购或赎回价格的公式或其他方法都相同)；(4) 除了发行方应当以现金或其他金融资产回购或赎回该基金份额的合同义务外，该工具不满足金融负债定义中的任何其他特征；(5) 该工具在存续期内的预计现金流量总额，应当实质上基于该基金存续期内基金的损益、已确认净资产的变动、已确认和未确认净资产的公允价值变动(不包括本基金的任何影响)。

可回售工具，是指根据合同约定，持有方有权将该工具回售给发行方以获取现金或其他金融资产的权利，或者在未来某一不确定事项发生或者持有方死亡或退休时，自动回售给发行方的金融工具。

本基金没有同时具备下列特征的其他金融工具或合同：(1) 现金流量总额实质上基于基金的损益、已确认净资产的变动、已确认和未确认净资产的公允价值变动(不包括该基金或合同的任何影响)；(2) 实质上限制或固定了上述工具持有方所获得的剩余回报。

本基金将实收基金分类为权益工具，列报于净资产。

7.4.4.8 损益平准金

损益平准金包括已实现平准金和未实现平准金。已实现平准金指在申购或赎回基金份额时，申购或赎回款项中包含的按累计未分配的已实现损益占净资产比例计算的金额。未实现平准金指在申购或赎回基金份额时，申购或赎回款项中包含的按累计未实现损益占净资产比例计算的金额。损益平准金于基金申购确认日或基金赎回确认日认列，并于期末全额转入未分配利润/(累计亏损)。

7.4.4.9 收入/(损失)的确认和计量

股票投资在持有期间应取得的现金股利扣除由上市公司代扣代缴的个人所得税后的净额确认为投资收益。债券投资和资产支持证券投资在持有期间应取得的按票面利率(对于贴现债为按发行价计算的利率)或合同利率计算的利息扣除在适用情况下由债券和资产支持证券发行企业代扣代缴的个人所得税及由基金管理人缴纳的增值税后的净额确认为投资收益。

以公允价值计量且其变动计入当期损益的金融资产在持有期间的公允价值变动扣除按票面利率(对于贴现债为按发行价计算的利率)或合同利率计算的利息确认为公允价值变动损益；于处置时，其

处置价格与初始确认金额之间的差额扣除相关交易费用后的净额确认为投资收益，其中包括从公允价值变动损益结转的公允价值累计变动额。

应收款项在持有期间确认的利息收入按实际利率法计算，实际利率法与直线法差异较小的则按直线法计算。

7.4.4.10 费用的确认和计量

本基金的管理人报酬、托管费和销售服务费在费用涵盖期间按基金合同约定的费率和计算方法确认。

以摊余成本计量的金融负债在持有期间确认的利息支出按实际利率法计算，实际利率法与直线法差异较小的则按直线法计算。

7.4.4.11 基金的收益分配政策

本基金同一类别的每一基金份额享有同等分配权。本基金收益以现金形式分配，但基金份额持有人可选择现金红利或将现金红利按分红除权日的基金份额净值自动转为基金份额进行再投资。若期末未分配利润中的未实现部分为正数，包括基金经营活动产生的未实现损益以及基金份额交易产生的未实现平准金等，则期末可供分配利润的金额为期末未分配利润中的已实现部分；若期末未分配利润的未实现部分为负数，则期末可供分配利润的金额为期末未分配利润，即已实现部分相抵未实现部分后的余额。

经宣告的拟分配基金收益于分红除权日从净资产转出。

7.4.4.12 分部报告

本基金以内部组织结构、管理要求、内部报告制度为依据确定经营分部，以经营分部为基础确定报告分部并披露分部信息。经营分部是指本基金内同时满足下列条件的组成部分：(1) 该组成部分能够在日常活动中产生收入、发生费用；(2) 本基金的基金管理人能够定期评价该组成部分的经营成果，以决定向其配置资源、评价其业绩；(3) 本基金能够取得该组成部分的财务状况、经营成果和现金流量等有关会计信息。如果两个或多个经营分部具有相似的经济特征，并且满足一定条件的，则合并为一个经营分部。

本基金目前以一个单一的经营分部运作，不需要披露分部信息。

7.4.4.13其他重要的会计政策和会计估计

根据本基金的估值原则和中国证监会允许的基金行业估值实务操作，本基金确定以下类别股票投资、债券投资和资产支持证券投资的公允价值时采用的估值方法及其关键假设如下：

(1)对于证券交易所上市的股票和债券，若出现重大事项停牌或交易不活跃(包括涨跌停时的交易不活跃)等情况，本基金根据中国证监会公告[2017]13号《中国证监会关于证券投资基金估值业务的指导意见》，根据具体情况采用《关于发布中基协(AMAC)基金行业股票估值指数的通知》提供的指数收益法、市盈率法、现金流量折现法等估值技术进行估值。

(2)对于在锁定期内的非公开发行股票、首次公开发行股票时公司股东公开发售股份、通过大宗交易取得的带限售期的股票等流通受限股票，根据中国基金业协会中基协发[2017]6号《关于发布<证券投资基金投资流通受限股票估值指引(试行)>的通知》之附件《证券投资基金投资流通受限股票估值指引(试行)》(以下简称“指引”)，按估值日在证券交易所上市交易的同一股票的公允价值扣除中证指数有限公司根据指引所独立提供的该流通受限股票剩余限售期对应的流动性折扣后的价值进行估值。

(3)对于在证券交易所上市或挂牌转让的固定收益品种(可转换债券除外)及在银行间同业市场交易的固定收益品种，根据中国证监会公告[2017]13号《中国证监会关于证券投资基金估值业务的指导意见》及中国基金业协会中基协字[2022]566号《关于发布<关于固定收益品种的估值处理标准>的通知》之附件《关于固定收益品种的估值处理标准》采用估值技术确定公允价值。本基金持有的证券交易所上市或挂牌转让的固定收益品种(可转换债券除外)，按照中证指数有限公司所独立提供的估值结果确定公允价值。本基金持有的银行间同业市场固定收益品种按照中债金融估值中心有限公司所独立提供的估值结果确定公允价值。

7.4.5会计政策和会计估计变更以及差错更正的说明

7.4.5.1会计政策变更的说明

本基金本报告期未发生会计政策变更。

7.4.5.2会计估计变更的说明

本基金本报告期未发生会计估计变更。

7.4.5.3差错更正的说明

本基金在本报告期间无须说明的会计差错更正。

7.4.6 税项

根据财政部、国家税务总局财税[2002]128 号《关于开放式证券投资基金有关税收问题的通知》、财税[2008]1 号《关于企业所得税若干优惠政策的通知》、财税[2012]85 号《关于实施上市公司股息红利差别化个人所得税政策有关问题的通知》、财税[2015]101 号《关于上市公司股息红利差别化个人所得税政策有关问题的通知》、财税[2016]36 号《关于全面推开营业税改征增值税试点的通知》、财税[2016]46 号《关于进一步明确全面推开营改增试点金融业有关政策的通知》、财税[2016]70 号《关于金融机构同业往来等增值税政策的补充通知》、财税[2016]140 号《关于明确金融房地产开发教育辅助服务等增值税政策的通知》、财税[2017]2 号《关于资管产品增值税政策有关问题的补充通知》、财税[2017]56 号《关于资管产品增值税有关问题的通知》、财税[2017]90 号《关于租入固定资产进项税额抵扣等增值税政策的通知》、财政部、税务总局公告 2025 年第 4 号《关于国债等债券利息收入增值税政策的公告》及其他相关财税法规和实务操作，主要税项列示如下：

(1)资管产品运营过程中发生的增值税应税行为，以资管产品管理人为增值税纳税人。资管产品管理人运营资管产品过程中发生的增值税应税行为，暂适用简易计税方法，按照 3%的征收率缴纳增值税。

对证券投资基金管理人运用基金买卖股票、债券的转让收入免征增值税。自 2025 年 8 月 8 日起，对在该日期之后(含当日)新发行的国债、地方政府债券、金融债券的利息收入，恢复征收增值税；对在该日期之前已发行的国债、地方政府债券、金融债券(包含在 2025 年 8 月 8 日之后续发行的部分)的利息收入，继续免征增值税直至债券到期。资管产品管理人运营资管产品提供的贷款服务，以产生的利息及利息性质的收入为销售额。

(2)对基金从证券市场中取得的收入，包括买卖股票、债券的差价收入，股票的股息、红利收入，债券的利息收入及其他收入，暂不征收企业所得税。

(3)对基金取得的企业债券利息收入，应由发行债券的企业在向基金支付利息时代扣代缴 20%的个人所得税。对基金从上市公司取得的股息红利所得，持股期限在 1 个月以内(含 1 个月)的，其股息红利所得全额计入应纳税所得额；持股期限在 1 个月以上至 1 年(含 1 年)的，暂减按 50%计入应纳税所得额；持股期限超过 1 年的，暂免征收个人所得税。对基金持有的上市公司限售股，解禁后取得的股息、红利收入，按照上述规定计算纳税，持股时间自解禁日起计算；解禁前取得的股息、红利收入继续暂减按 50%计入应纳税所得额。上述所得统一适用 20%的税率计征个人所得税。

(4)基金卖出股票按 0.1%的税率缴纳股票交易印花税，买入股票不征收股票交易印花税。根据财政部、国家税务总局公告 2023 年第 39 号《关于减半征收证券交易印花税的公告》，自 2023 年 8 月 28 日起，证券交易印花税实施减半征收。

(5)本基金的城市维护建设税、教育费附加和地方教育附加等税费按照实际缴纳增值税额的适用比例计算缴纳。

7.4.7 重要财务报表项目的说明

7.4.7.1 货币资金

单位：人民币元

项目	本期末	上年度末
	2025 年 12 月 31 日	2024 年 12 月 31 日
活期存款	48,250,518.02	6,998,564.33
等于：本金	48,244,118.47	6,992,079.28
加：应计利息	6,399.55	6,485.05
定期存款	-	-
等于：本金	-	-
加：应计利息	-	-
其中：存款期限 1 个月以内	-	-
存款期限 1-3 个月	-	-
存款期限 3 个月以上	-	-
其他存款	-	-
等于：本金	-	-
加：应计利息	-	-
合计	48,250,518.02	6,998,564.33

7.4.7.2 交易性金融资产

单位：人民币元

项目	本期末			
	2025 年 12 月 31 日			
	成本	应计利息	公允价值	公允价值变动
股票	136,244,039.10	-	153,776,840.40	17,532,801.30
贵金属投资-金交所黄金合约	-	-	-	-

债券	交易所市场	9,283,071.78	103,742.14	9,403,742.14	16,928.22
	银行间市场	-	-	-	-
	合计	9,283,071.78	103,742.14	9,403,742.14	16,928.22
资产支持证券		-	-	-	-
基金		-	-	-	-
其他		-	-	-	-
合计		145,527,110.88	103,742.14	163,180,582.54	17,549,729.52
项目	上年度末				
	2024 年 12 月 31 日				
		成本	应计利息	公允价值	公允价值变动
股票		-	-	-	-
贵金属投资-金交所黄金合约		-	-	-	-
债券	交易所市场	-	-	-	-
	银行间市场	9,974,110.00	21,711.96	10,015,711.96	19,890.00
	合计	9,974,110.00	21,711.96	10,015,711.96	19,890.00
资产支持证券		-	-	-	-
基金		-	-	-	-
其他		-	-	-	-
合计		9,974,110.00	21,711.96	10,015,711.96	19,890.00

7.4.7.3 衍生金融资产/负债

本基金本报告期末及上年度末均未持有衍生金融资产/负债。

7.4.7.4 买入返售金融资产

7.4.7.4.1 各项买入返售金融资产期末余额

本基金本报告期末及上年度末无买入返售金融资产。

7.4.7.4.2 期末买断式逆回购交易中取得的债券

本基金本报告期末及上年度末均未持有从买断式逆回购交易中取得的债券。

7.4.7.5 其他资产

本基金本报告期末及上年度末均未持有其他资产。

7.4.7.6 其他负债

单位：人民币元

项目	本期末	上年度末
	2025 年 12 月 31 日	2024 年 12 月 31 日
应付券商交易单元保证金	-	-
应付赎回费	71.36	-
应付证券出借违约金	-	-
应付交易费用	114,422.52	7,957.50
其中：交易所市场	114,422.52	-
银行间市场	-	7,957.50
应付利息	-	-
预提费用	31,491.68	71,065.77
合计	145,985.56	79,023.27

7.4.7.7 实收基金

国泰安益灵活配置混合 A

金额单位：人民币元

项目	本期	
	2025年1月1日至2025年12月31日	
	基金份额（份）	账面金额
上年度末	707,781.46	707,781.46
本期申购	127,732,152.26	127,732,152.26
本期赎回（以“-”号填列）	-63,765,666.62	-63,765,666.62
本期末	64,674,267.10	64,674,267.10

注：申购含转换入份额；赎回含转换出份额。

国泰安益灵活配置混合 C

金额单位：人民币元

项目	本期
----	----

	2025年1月1日至2025年12月31日	
	基金份额（份）	账面金额
上年度末	1,779,488.63	1,779,488.63
本期申购	155,822,612.10	155,822,612.10
本期赎回（以“-”号填列）	-117,419,838.46	-117,419,838.46
本期末	40,182,262.27	40,182,262.27

注：申购含转换入份额；赎回含转换出份额。

国泰安益灵活配置混合 E

金额单位：人民币元

项目	本期 2025年1月1日至2025年12月31日	
	基金份额（份）	账面金额
上年度末	9,904,907.78	9,904,907.78
本期申购	55,156.08	55,156.08
本期赎回（以“-”号填列）	-9,852,712.29	-9,852,712.29
本期末	107,351.57	107,351.57

注：申购含转换入份额；赎回含转换出份额。

7.4.7.8 未分配利润

国泰安益灵活配置混合 A

单位：人民币元

项目	已实现部分	未实现部分	未分配利润合计
上年度末	489,809.40	-231,402.96	258,406.44
本期期初	489,809.40	-231,402.96	258,406.44
本期利润	16,561,504.20	7,954,312.61	24,515,816.81
本期基金份额交易产生的变动数	45,994,482.14	-28,161,393.42	17,833,088.72
其中：基金申购款	97,374,945.83	-41,577,790.24	55,797,155.59
基金赎回款	-51,380,463.69	13,416,396.82	-37,964,066.87
本期已分配利润	-	-	-

本期末	63,045,795.74	-20,438,483.77	42,607,311.97
-----	---------------	----------------	---------------

国泰安益灵活配置混合 C

单位：人民币元

项目	已实现部分	未实现部分	未分配利润合计
上年度末	1,223,167.61	-580,046.28	643,121.33
本期期初	1,223,167.61	-580,046.28	643,121.33
本期利润	19,041,378.25	9,512,269.40	28,553,647.65
本期基金份额交易产生的变动数	18,614,011.96	-21,589,863.73	-2,975,851.77
其中：基金申购款	109,783,480.29	-48,376,868.73	61,406,611.56
基金赎回款	-91,169,468.33	26,787,005.00	-64,382,463.33
本期已分配利润	-	-	-
本期末	38,878,557.82	-12,657,640.61	26,220,917.21

国泰安益灵活配置混合 E

单位：人民币元

项目	已实现部分	未实现部分	未分配利润合计
上年度末	6,851,800.94	-3,238,917.20	3,612,883.74
本期期初	6,851,800.94	-3,238,917.20	3,612,883.74
本期利润	65,605.14	63,257.51	128,862.65
本期基金份额交易产生的变动数	-6,813,034.12	3,141,743.28	-3,671,290.84
其中：基金申购款	39,365.14	-16,042.98	23,322.16
基金赎回款	-6,852,399.26	3,157,786.26	-3,694,613.00
本期已分配利润	-	-	-
本期末	104,371.96	-33,916.41	70,455.55

7.4.7.9 存款利息收入

单位：人民币元

项目	本期	上年度可比期间
----	----	---------

	2025 年 1 月 1 日至 2025 年 12 月 31 日	2024 年 1 月 1 日至 2024 年 12 月 31 日
活期存款利息收入	127,389.67	230,089.07
定期存款利息收入	-	-
其他存款利息收入	-	-
结算备付金利息收入	880.13	1,121.63
其他	1,872.54	586.33
合计	130,142.34	231,797.03

7.4.7.10 股票投资收益

单位：人民币元

项目	本期 2025 年 1 月 1 日至 2025 年 12 月 31 日	上年度可比期间 2024 年 1 月 1 日至 2024 年 12 月 31 日
卖出股票成交总额	293,696,607.55	104,714,355.36
减：卖出股票成本总额	263,041,572.71	105,409,458.64
减：交易费用	504,705.32	190,560.24
买卖股票差价收入	30,150,329.52	-885,663.52

7.4.7.11 债券投资收益

7.4.7.11.1 债券投资收益项目构成

单位：人民币元

项目	本期 2025 年 1 月 1 日至 2025 年 12 月 31 日	上年度可比期间 2024 年 1 月 1 日至 2024 年 12 月 31 日
债券投资收益——利息收入	138,409.46	826,966.19
债券投资收益——买卖债券（债转股及债券到期兑付）差价收入	50,097.78	281,891.71
债券投资收益——赎回差价收入	-	-
债券投资收益——申购差价收入	-	-
合计	188,507.24	1,108,857.90

7.4.7.11.2 债券投资收益——买卖债券差价收入

单位：人民币元

项目	本期	上年度可比期间
----	----	---------

	2025年1月1日至2025年12月	2024年1月1日至2024年12月
	31日	31日
卖出债券（债转股及债券到期兑付）成交总额	22,457,548.67	534,504,693.15
减：卖出债券（债转股及债券到期兑付）成本总额	22,280,586.22	530,261,365.00
减：应计利息总额	126,374.67	3,943,813.28
减：交易费用	490.00	17,623.16
买卖债券差价收入	50,097.78	281,891.71

7.4.7.12 衍生工具收益

本基金本报告期内及上年度可比期间均无衍生工具收益。

7.4.7.13 股利收益

单位：人民币元

项目	本期	上年度可比期间
	2025年1月1日至2025年12月31日	2024年1月1日至2024年12月31日
股票投资产生的股利收益	6,296,975.24	7,310.36
其中：证券出借权益补偿收入	-	-
基金投资产生的股利收益	-	-
合计	6,296,975.24	7,310.36

7.4.7.14 公允价值变动收益

单位：人民币元

项目名称	本期	上年度可比期间
	2025年1月1日至2025年12月31日	2024年1月1日至2024年12月31日
1.交易性金融资产	17,529,839.52	-974,966.68
——股票投资	17,532,801.30	-1,153,165.70
——债券投资	-2,961.78	178,199.02
——资产支持证券投资	-	-
——基金投资	-	-
——贵金属投资	-	-
——其他	-	-

2.衍生工具	-	-
——权证投资	-	-
3.其他	-	-
减：应税金融商品公允价值变动产生的预估增值税	-	-
合计	17,529,839.52	-974,966.68

7.4.7.15 其他收入

单位：人民币元

项目	本期	上年度可比期间
	2025年1月1日至2025年12月31日	2024年1月1日至2024年12月31日
基金赎回费收入	104,231.38	76,799.89
转换费收入	214.12	-
合计	104,445.50	76,799.89

注：（1）本基金的赎回费率按持有期间递减，不低于赎回费总额的 25% 归入基金资产；

（2）本基金的转换费由申购补差费和转出基金的赎回费两部分构成，其中不低于转出基金赎回费总额的 25% 归入转出基金的基金资产。

7.4.7.16 其他费用

单位：人民币元

项目	本期	上年度可比期间
	2025年1月1日至2025年12月31日	2024年1月1日至2024年12月31日
审计费用	4,971.60	15,000.00
信息披露费	26,520.08	56,065.77
证券出借违约金	-	-
上清所查询服务费	300.00	600.00
债券账户服务费	9,000.00	18,000.00
合计	40,791.68	89,665.77

7.4.8或有事项、资产负债表日后事项的说明

7.4.8.1或有事项

截至资产负债表日，本基金并无须作披露的或有事项。

7.4.8.2 资产负债表日后事项

截至财务报表报出日，本基金并无须作披露的资产负债表日后事项。

7.4.9 关联方关系

7.4.9.1 本报告期存在控制关系或其他重大利害关系的关联方发生变化的情况

本报告期存在控制关系或其他重大利害关系的关联方未发生变化。

7.4.9.2 本报告期与基金发生关联交易的各关联方

关联方名称	与本基金的关系
国泰基金管理有限公司	基金管理人、注册登记机构、基金销售机构
国泰全球投资管理有限公司	基金管理人的控股子公司
国泰元鑫资产管理有限公司	基金管理人的控股子公司
国网英大国际控股集团有限公司	基金管理人的股东
宁波银行股份有限公司（“宁波银行”）	基金托管人、基金销售机构
意大利忠利集团(Assicurazioni Generali S.p.A.)	基金管理人的股东
中国建银投资有限责任公司(“中国建投”)	基金管理人的控股股东

注：下述关联交易均在正常业务范围内按一般商业条款订立。

7.4.10 本报告期及上年度可比期间的关联方交易

7.4.10.1 通过关联方交易单元进行的交易

本基金本报告期内及上年度可比期间均未通过关联方交易单元进行交易。

7.4.10.2 关联方报酬

7.4.10.2.1 基金管理费

单位：人民币元

项目	本期	上年度可比期间
	2025年1月1日至2025年12月31日	2024年1月1日至2024年12月31日
当期发生的基金应支付的管理费	922,617.58	302,081.15
其中：应支付销售机构的客户维护费	114,591.54	16,534.27
应支付基金管理人的净管理费	808,026.04	285,546.88

注：自 2024 年 08 月 27 日起，支付基金管理人的管理人报酬按前一日基金资产净值 0.40% 的年费率计提，逐日累计至每月月底，按月支付。其计算公式为：

日管理人报酬=前一日基金资产净值 X 0.40% / 当年天数。

7.4.10.2.2基金托管费

单位：人民币元

项目	本期	上年度可比期间
	2025年1月1日至2025年12月31日	2024年1月1日至2024年12月31日
当期发生的基金应支付的托管费	115,327.24	48,977.69

注：自 2024 年 08 月 27 日起，支付基金托管人的托管费按前一日基金资产净值 0.05% 的费率计提，逐日累计至每月月底，按月支付。其计算公式为：

日托管费=前一日基金资产净值 X 0.05% / 当年天数。

7.4.10.2.3销售服务费

单位：人民币元

获得销售服务费的各关联方名称	本期			
	2025年1月1日至2025年12月31日			
	当期发生的基金应支付的销售服务费			
	国泰安益灵活配置混合 A	国泰安益灵活配置混合 C	国泰安益灵活配置混合 E	合计
国泰基金管理有限公司	-	47,178.76	-	47,178.76
宁波银行	-	939.73	1,022.22	1,961.95
合计	-	48,118.49	1,022.22	49,140.71
获得销售服务费的各关联方名称	上年度可比期间			
	2024年1月1日至2024年12月31日			
	当期发生的基金应支付的销售服务费			
	国泰安益灵活配置混合 A	国泰安益灵活配置混合 C	国泰安益灵活配置混合 E	合计
国泰基金管理有限公司	-	31,220.65	-	31,220.65
宁波银行	-	4,863.76	6,283.78	11,147.54
合计	-	36,084.41	6,283.78	42,368.19

注：支付基金销售机构的销售服务费按前一日各类基金份额的基金资产净值的约定年费率计提，逐日累计至每月月底，按月支付给国泰基金管理有限公司，再由国泰基金管理有限公司计算并支付给各基金销售机构。C 类基金份额约定的销售服务费年费率为 0.10%，E 类基金份额约定的销售服务费年费率为 0.10%。其计算公式为：

$$\text{日销售服务费} = \text{前一日各类基金份额的基金资产净值} \times \text{约定年费率} / \text{当年天数}。$$

7.4.10.3 与关联方进行银行间同业市场的债券(含回购)交易

本基金本报告期内及上年度可比期间未与关联方进行银行间市场的债券（含回购）交易。

7.4.10.4 各关联方投资本基金的情况

7.4.10.4.1 报告期内基金管理人运用固有资金投资本基金的情况

份额单位：份

项目	本期 2025年1月1日至2025年12月31日			上年度可比期间 2024年1月1日至2024年12月31日		
	国泰安益灵活配置混合A	国泰安益灵活配置混合C	国泰安益灵活配置混合E	国泰安益灵活配置混合A	国泰安益灵活配置混合C	国泰安益灵活配置混合E
期初持有的基金份额	71,002.08	431,448.35	-	71,002.08	71,321.59	-
期间申购/买入总份额	58,041,903.24	-	-	-	360,126.76	-
期间因拆分变动份额	-	-	-	-	-	-
减：期间赎回/卖出总份额	29,196,350.36	-	-	-	-	-
期末持有的基金份额	28,916,554.96	431,448.35	-	71,002.08	431,448.35	-
期末持有的基金份额占基金总份额比例	27.55%	0.41%	-	0.57%	3.48%	-

注：基金管理人投资本基金相关的费用按基金合同及相关法律文件有关规定支付。

7.4.10.4.2 报告期末除基金管理人之外的其他关联方投资本基金的情况

本基金本报告期末及上年度末均无除基金管理人之外的其他关联方投资本基金的情况。

7.4.10.5 由关联方保管的银行存款余额及当期产生的利息收入

单位：人民币元

关联方名称	本期		上年度可比期间	
	2025年1月1日至2025年12月31日		2024年1月1日至2024年12月31日	
	期末余额	当期利息收入	期末余额	当期利息收入
宁波银行	48,250,518.02	127,389.67	6,998,564.33	230,089.07

注：本基金的银行存款由基金托管人宁波银行保管，按银行同业利率计息。

7.4.10.6 本基金在承销期内参与关联方承销证券的情况

本基金在本报告期及上年度可比期间未有在承销期间参与关联方承销证券的情况。

7.4.10.7 其他关联交易事项的说明

本报告期及上年度可比期间内，本基金在迷你期间如涉及信息披露费、审计费等固定费用的，上述费用由基金管理人承担，不再从基金资产中列支。除前述事项外，本基金本报告期及上年度可比期间无须作说明的其他关联交易事项。

7.4.11 利润分配情况

本基金本报告期内无利润分配。

7.4.12 期末（2025 年 12 月 31 日）本基金持有的流通受限证券

7.4.12.1 因认购新发/增发证券而于期末持有的流通受限证券

金额单位：人民币元

7.4.12.1.1 受限证券类别：股票										
证券代码	证券名称	成功认购日	受限期	流通受限类型	认购价格	期末估值单价	数量(单位：股)	期末成本总额	期末估值总额	备注
688795	摩尔线程	2025-1-26	6 个月以上	新股锁定流通受限	114.28	416.02	985.00	112,565.80	409,779.70	-
688802	沐曦股份	2025-1-2-09	6 个月以上	新股锁定流通受限	104.66	399.40	732.00	76,611.12	292,360.80	-
688765	禾元生物	2025-1-0-16	6 个月以上	新股锁定流通	29.06	52.80	4,657.00	135,332.42	245,889.60	-

				受限							
688783	西安奕材	2025-10-20	6 个月以上	新股锁定流通受限	8.62	18.39	11,298.00	97,388.76	207,770.22	-	
001280	中国铀业	2025-11-25	6 个月以上	新股锁定流通受限	17.89	45.36	1,032.00	18,462.48	46,811.52	-	
688729	屹唐股份	2025-07-01	6 个月以上	新股锁定流通受限	8.45	24.28	1,278.00	10,799.10	31,029.84	-	
688809	强一股份	2025-12-23	6 个月以上	新股锁定流通受限	85.09	203.31	84.00	7,147.56	17,078.04	-	
301632	广东建科	2025-08-05	6 个月以上	新股锁定流通受限	6.56	23.68	656.00	4,303.36	15,534.08	-	
688807	优迅股份	2025-12-10	6 个月以上	新股锁定流通受限	51.66	135.56	112.00	5,785.92	15,182.72	-	
301563	云汉芯城	2025-09-23	6 个月以上	新股锁定流通受限	27.00	133.69	110.00	2,970.00	14,705.90	-	
301638	南网数字	2025-11-11	6 个月以上	新股锁定流通受限	5.69	14.21	988.00	5,621.72	14,039.48	-	
688727	恒坤新材	2025-11-11	6 个月以上	新股锁定流通受限	14.99	34.87	402.00	6,025.98	14,017.74	-	
001386	马可波罗	2025-10-15	6 个月以上	新股锁定流通受限	13.75	18.53	725.00	9,968.75	13,434.25	-	
301491	汉桑科技	2025-07-29	6 个月以上	新股锁定流通受限	28.91	55.11	228.00	6,591.48	12,565.08	-	

301584	建发致新	2025-09-18	6 个月以上	新股 锁定 流通 受限	7.05	26.82	447.00	3,151.35	11,988.54	-
301609	山大电力	2025-07-16	6 个月以上	新股 锁定 流通 受限	14.66	40.99	277.00	4,060.82	11,354.23	-
301687	新广益	2025-12-24	6 个月以上	新股 锁定 流通 受限	21.93	54.39	195.00	4,276.35	10,606.05	-
688796	百奥赛图	2025-12-02	6 个月以上	新股 锁定 流通 受限	26.68	42.25	228.00	6,083.04	9,633.00	-
001221	悍高集团	2025-07-23	6 个月以上	新股 锁定 流通 受限	15.43	56.94	160.00	2,468.80	9,110.40	-
001233	海安集团	2025-11-18	6 个月以上	新股 锁定 流通 受限	48.00	51.88	172.00	8,256.00	8,923.36	-
301667	纳百川	2025-12-10	6 个月以上	新股 锁定 流通 受限	22.63	57.07	151.00	3,417.13	8,617.57	-
688805	健信超导	2025-12-17	6 个月以上	新股 锁定 流通 受限	18.58	32.37	265.00	4,923.70	8,578.05	-
603175	超颖电子	2025-10-17	6 个月以上	新股 锁定 流通 受限	17.08	48.56	156.00	2,664.48	7,575.36	-
301668	昊创瑞通	2025-09-15	6 个月以上	新股 锁定 流通 受限	21.00	44.80	165.00	3,465.00	7,392.00	-
301449	天溯计量	2025-12-16	6 个月以上	新股 锁定 流通 受限	36.80	65.23	112.00	4,121.60	7,305.76	-
60102	道生	2025-1	6 个月	新股	5.98	14.28	451.00	2,696.	6,440.	-

6	天合	0-09	以上	锁定 流通 受限				98	28	
30157 5	艾芬 达	2025-0 9-03	6 个月 以上	新股 锁定 流通 受限	27.69	49.55	126.00	3,488. 94	6,243. 30	-
00136 9	双欣 环保	2025-1 2-23	6 个月 以上	新股 锁定 流通 受限	6.85	12.89	442.00	3,027. 70	5,697. 38	-
68875 9	必贝 特	2025-1 0-21	6 个月 以上	新股 锁定 流通 受限	17.78	25.11	210.00	3,733. 80	5,273. 10	-
60340 6	天富 龙	2025-0 7-30	6 个月 以上	新股 锁定 流通 受限	23.60	40.16	117.00	2,761. 20	4,698. 72	-
60326 2	技源 集团	2025-0 7-16	6 个月 以上	新股 锁定 流通 受限	10.88	28.10	155.00	1,686. 40	4,355. 50	-
60324 8	锡华 科技	2025-1 2-16	6 个月 以上	新股 锁定 流通 受限	10.10	16.30	260.00	2,626. 00	4,238. 00	-
60341 8	友升 股份	2025-0 9-16	6 个月 以上	新股 锁定 流通 受限	46.36	59.06	71.00	3,291. 56	4,193. 26	-
00138 8	信通 电子	2025-0 6-24	6 个月 以上	新股 锁定 流通 受限	16.42	42.94	94.00	1,543. 48	4,036. 36	-
60337 0	华新 精科	2025-0 8-27	6 个月 以上	新股 锁定 流通 受限	18.60	46.35	82.00	1,525. 20	3,800. 70	-
00128 5	瑞立 科密	2025-0 9-23	6 个月 以上	新股 锁定 流通 受限	42.28	56.08	66.00	2,790. 48	3,701. 28	-
68879 0	昂瑞 微	2025-1 2-09	6 个月 以上	新股 锁定	83.06	117.19	31.00	2,574. 86	3,632. 89	-

				流通受限						
603092	德力佳	2025-10-30	6 个月以上	新股锁定流通受限	46.68	55.66	63.00	2,940.84	3,506.58	-
603376	大明电子	2025-10-28	6 个月以上	新股锁定流通受限	12.55	26.21	111.00	1,393.05	2,909.31	-
603334	丰倍生物	2025-10-29	6 个月以上	新股锁定流通受限	24.49	32.82	88.00	2,155.12	2,888.16	-
001396	誉帆科技	2025-12-23	6 个月以上	新股锁定流通受限	22.29	35.39	69.00	1,538.01	2,441.91	-

注：基金可使用以基金名义开设的股票账户，选择网上或者网下一种方式进行新股申购。其中基金作为一般法人或战略投资者认购的新股，根据基金与上市公司所签订申购协议的规定，在新股上市后的约定期限内不能自由转让；基金作为个人投资者参与网上认购获配的新股，从新股获配日至新股上市日之间不能自由转让。

7.4.12.2 期末持有的暂时停牌等流通受限股票

金额单位：人民币元

股票代码	股票名称	停牌日期	停牌原因	期末估值单价	复牌日期	复牌开盘单 价	数量 (单位：股)	期末 成本总额	期末 估值总额	备注
002049	紫光国微	2025-12-30	重大事项停牌	78.81	2026-01-15	86.69	3,600.00	249,573.36	283,716.00	-
688012	中微公司	2025-12-19	重大事项停牌	283.75	2026-01-05	278.00	3,913.00	791,141.22	1,110,313.75	-

注：本基金截至 2025 年 12 月 31 日止持有以上因公布的重大事项可能产生重大影响而被暂时停牌的股票。

7.4.12.3 期末债券正回购交易中作为抵押的债券

7.4.12.3.1 银行间市场债券正回购

本基金本报告期末无银行间市场债券正回购中作为抵押的债券。

7.4.12.3.2 交易所市场债券正回购

本基金本报告期末无交易所市场债券正回购中作为抵押的债券。

7.4.13 金融工具风险及管理

7.4.13.1 风险管理政策和组织架构

本基金为混合型基金，其预期风险、预期收益高于货币市场基金和债券型基金，低于股票型基金。本基金投资的金融工具主要包括股票投资、债券投资及权证投资等。本基金在日常经营活动中面临的与这些金融工具相关的风险主要包括信用风险、流动性风险及市场风险。本基金投资目标是在严格控制风险的前提下，追求基金资产的长期稳健增值。

本基金的基金管理人奉行全员与全程结合、风控与发展并重的风险管理理念。董事会主要负责公司的风险管理战略和控制政策、协调突发重大风险等事项。在公司经营管理层下设风险管理委员会，制定公司日常经营过程中各类风险的防范和管理措施；在业务操作层面，一线业务部门负责对各自业务领域风险的管控，公司具体的风险管理职责由风险管理部、审计部和稽核监察部负责，组织、协调并与各业务部门一道，共同完成对法律风险、投资风险、操作风险、合规风险等风险类别的管理，并定期向公司专门的风险管理委员会报告公司风险状况。风险管理部和稽核监察部由督察长分管，配置有法律、风控、信息披露等方面专业人员。

本基金的基金管理人对于金融工具的风险管理方法主要是通过定性分析和定量分析的方法去估测各种风险产生的可能损失。从定性分析的角度出发，判断风险损失的严重程度和出现同类风险损失的频度。而从定量分析的角度出发，根据本基金的投资目标，结合基金资产所运用金融工具特征通过特定的风险量化指标、模型，日常的量化报告，确定风险损失的限度和相应置信程度，及时可靠地对各种风险进行监督、检查和评估，并通过相应决策，将风险控制在可承受的范围内。

7.4.13.2 信用风险

信用风险是指基金在交易过程中因交易对手未履行合约责任，或者基金所投资证券之发行人出现违约、拒绝支付到期本息等情况，导致基金资产损失和收益变化的风险。

本基金的基金管理人在交易前对交易对手的资信状况进行了充分的评估。本基金的银行存款存放在本基金的托管人宁波银行，因而与银行存款相关的信用风险不重大。本基金在交易所进行的交易均以中国证券登记结算有限责任公司为交易对手完成证券交收和款项清算，违约风险可能性很小；

在银行间同业市场进行交易前均对交易对手进行信用评估并对证券交割方式进行限制以控制相应的信用风险。

本基金的基金管理人建立了信用风险管理流程，通过对投资品种信用等级评估来控制证券发行人的信用风险，且通过分散化投资以分散信用风险。

于 2025 年 12 月 31 日，本基金持有信用类债券比例为 0.00%(2024 年 12 月 31 日：0.00%)。

7.4.13.3 流动性风险

流动性风险是指基金在履行与金融负债有关的义务时遇到资金短缺的风险。本基金的流动性风险一方面来自于基金份额持有人可随时要求赎回其持有的基金份额，另一方面来自于投资品种所处的交易市场不活跃而带来的变现困难或因投资集中而无法在市场出现剧烈波动的情况下以合理的价格变现。

针对兑付赎回资金的流动性风险，本基金的基金管理人每日对本基金的申购赎回情况进行严密监控并预测流动性需求，保持基金投资组合中的可用现金头寸与之相匹配。本基金的基金管理人在基金合同中设计了巨额赎回条款，约定在非常情况下赎回申请的处理方式，控制因开放申购赎回模式带来的流动性风险，有效保障基金持有人利益。

于 2025 年 12 月 31 日，本基金所承担的全部金融负债的合约约定到期日均为一个月以内，可赎回基金份额净值(净资产)无固定到期日且不计息，因此账面余额即为未折现的合约到期现金流量。

7.4.13.3.1 报告期内本基金组合资产的流动性风险分析

本基金的基金管理人在基金运作过程中严格按照《公开募集证券投资基金运作管理办法》及《公开募集开放式证券投资基金流动性风险管理规定》等法规的要求对本基金组合资产的流动性风险进行管理，通过独立的风险管理部门对本基金的组合持仓集中度指标、流通受限制的投资品种比例以及组合在短期内变现能力的综合指标等流动性指标进行持续的监测和分析。

本基金投资于一家公司发行的证券市值不超过基金资产净值的 10%，且本基金与由本基金的基金管理人管理的其他基金共同持有一家上市公司发行的证券不得超过该证券的 10%。本基金与由本基金的基金管理人管理的其他开放式基金共同持有一家上市公司发行的可流通股票不得超过该上市公司可流通股票的 15%，本基金与由本基金的基金管理人管理的全部投资组合持有一家上市公司发行的可流通股票，不得超过该上市公司可流通股票的 30%。

本基金所持部分证券在证券交易所上市，其余亦可在银行间同业市场交易，部分基金资产流通暂时受限制不能自由转让的情况参见附注 7.4.12。此外，本基金可通过卖出回购金融资产方式借入

短期资金应对流动性需求，其上限一般不超过基金持有的债券投资的公允价值。本基金主动投资于流动性受限资产的市值合计不得超过基金资产净值的 15%。

本基金的基金管理人每日对基金组合资产中 7 个工作日可变现资产的可变现价值进行审慎评估与测算，确保每日确认的净赎回申请不得超过 7 个工作日可变现资产的可变现价值。

同时，本基金的基金管理人通过合理分散逆回购交易的到期日与交易对手的集中度；按照穿透原则对交易对手的财务状况、偿付能力及杠杆水平等进行必要的尽职调查与严格的准入管理，以及对不同的交易对手实施交易额度管理并进行动态调整等措施严格管理本基金从事逆回购交易的流动性风险和交易对手风险。此外，本基金的基金管理人建立了逆回购交易质押品管理制度：根据质押品的资质确定质押率水平；持续监测质押品的风险状况与价值变动以确保质押品按公允价值计算足额；并在与私募类证券资管产品及中国证监会认定的其他主体为交易对手开展逆回购交易时，可接受质押品的资质要求与基金合同约定的投资范围保持一致。

7.4.13.4 市场风险

市场风险是指基金所持金融工具的公允价值或未来现金流量因所处市场各类价格因素的变动而发生波动的风险，包括利率风险、外汇风险和其他价格风险。

7.4.13.4.1 利率风险

利率风险是指金融工具的公允价值或现金流量受市场利率变动而发生波动的风险。利率敏感性金融工具均面临由于市场利率上升而导致公允价值下降的风险，其中浮动利率类金融工具还面临每个付息期间结束根据市场利率重新定价时对于未来现金流影响的风险。本基金的基金管理人定期对本基金面临的利率敏感性缺口进行监控，并通过调整投资组合的久期等方法对上述利率风险进行管理。本基金持有及承担的大部分金融资产和金融负债不计息，因此本基金的收入及经营活动的现金流量在很大程度上独立于市场利率变化。本基金持有的利率敏感性资产主要为银行存款、债券投资、存出保证金及结算备付金等。

7.4.13.4.1.1 利率风险敞口

单位：人民币元

本期末 2025 年 12 月 31 日	1 年以内	1-5 年	5 年以上	不计息	合计
资产					

货币资金	48,250,518.02	-	-	-	48,250,518.02
结算备付金	161,968.77	-	-	-	161,968.77
存出保证金	53,436.88	-	-	-	53,436.88
交易性金融资产	9,403,742.14	-	-	153,776,840.40	163,180,582.54
应收申购款	-	-	-	110.00	110.00
资产总计	57,869,665.81	-	-	153,776,950.40	211,646,616.21
负债					
应付清算款	-	-	-	37,450,511.29	37,450,511.29
应付赎回款	-	-	-	91,479.16	91,479.16
应付管理人报酬	-	-	-	76,031.38	76,031.38
应付托管费	-	-	-	9,503.90	9,503.90
应付销售服务费	-	-	-	10,539.25	10,539.25
其他负债	-	-	-	145,985.56	145,985.56
负债总计	-	-	-	37,784,050.54	37,784,050.54
利率敏感度缺口	57,869,665.81	-	-	115,992,899.86	173,862,565.67
上年度末					
2024 年 12 月 31 日	1 年以内	1-5 年	5 年以上	不计息	合计
资产					
货币资金	6,998,564.33	-	-	-	6,998,564.33
存出保证金	471.10	-	-	-	471.10
交易性金融资产	10,015,711.96	-	-	-	10,015,711.96
应收申购款	-	-	-	217.97	217.97
资产总计	17,014,747.39	-	-	217.97	17,014,965.36
负债					
应付管理人报酬	-	-	-	21,174.55	21,174.55
应付托管费	-	-	-	2,646.80	2,646.80
应付销售服务费	-	-	-	5,212.03	5,212.03
应交税费	-	-	-	319.33	319.33
其他负债	-	-	-	79,023.27	79,023.27
负债总计	-	-	-	108,375.98	108,375.98
利率敏感度缺口	17,014,747.39	-	-	-108,158.01	16,906,589.38

注：表中所示为本基金资产及负债的账面价值，并按照合约规定的利率重新定价日或到期日孰早者予以分类。

7.4.13.4.1.2 利率风险的敏感性分析

假设	除利率外其他市场条件不变		
分析	相关风险变量的变动	对资产负债表日基金资产净值的 影响金额（单位：人民币元）	
		本期末 2025 年 12 月 31 日	上年度末 2024 年 12 月 31 日
	市场利率上升 25 个基点	-	减少约 3,120.96
	市场利率下降 25 个基点	-	增加约 3,123.84

注：于 2025 年 12 月 31 日，本基金持有的交易性债券投资公允价值占基金净资产的比例为 5.41%，因此市场利率的变动对于本基金净资产无重大影响。

7.4.13.4.2 外汇风险

外汇风险是指金融工具的公允价值或未来现金流量因外汇汇率变动而发生波动的风险。本基金的所有资产及负债以人民币计价，因此无重大外汇风险。

7.4.13.4.3 其他价格风险

其他价格风险是指基金所持金融工具的公允价值或未来现金流量因除市场利率和外汇汇率以外的市场价格因素变动而发生波动的风险。本基金主要投资于上市交易的证券，所面临的其他价格风险来源于单个证券发行主体自身经营情况或特殊事项的影响，也可能来源于证券市场整体波动的影响。

本基金通过投资组合的分散化降低其他价格风险，严格按照基金合同中对投资组合比例的要求进行资产配置。此外，本基金的基金管理人每日对本基金所持有的证券价格实施监控，定期运用多种定量方法对基金进行风险度量，及时可靠地对风险进行跟踪和控制。

7.4.13.4.3.1 其他价格风险敞口

金额单位：人民币元

项目	本期末 2025 年 12 月 31 日		上年度末 2024 年 12 月 31 日	
	公允价值	占基金资产	公允价值	占基金资产

		净值比例 (%)		净值比例 (%)
交易性金融资产—股票投资	153,776,840.40	88.45	-	-
交易性金融资产—基金投资	-	-	-	-
交易性金融资产—贵金属投资	-	-	-	-
衍生金融资产—权证投资	-	-	-	-
合计	153,776,840.40	88.45	-	-

7.4.13.4.3.2 其他价格风险的敏感性分析

假设	除业绩比较基准外的其他市场变量不变		
分析	相关风险变量的变动	对资产负债表日基金资产净值的 影响金额（单位：人民币元）	
		本期末 2025 年 12 月 31 日	上年度末 2024 年 12 月 31 日
	业绩比较基准上升 5%	增加约 13,933,995.29	-
	业绩比较基准下降 5%	减少约 13,933,995.29	-

注：于 2024 年 12 月 31 日，本基金未持有交易性权益类投资，因此除市场利率和外汇汇率以外的市场价格因素的变动对于本基金净资产无重大影响。

7.4.14 公允价值

7.4.14.1 金融工具公允价值计量的方法

公允价值计量结果所属的层次，由对公允价值计量整体而言具有重要意义的输入值所属的最低层次决定：

第一层次：相同资产或负债在活跃市场上未经调整的报价。

第二层次：除第一层次输入值外相关资产或负债直接或间接可观察的输入值。

第三层次：相关资产或负债的不可观察输入值。

7.4.14.2 持续的以公允价值计量的金融工具

7.4.14.2.1 各层次金融工具的公允价值

单位：人民币元

公允价值计量结果所属的层次	本期末 2025 年 12 月 31 日	上年度末

		2024 年 12 月 31 日
第一层次	150,863,470.63	-
第二层次	10,797,771.89	10,015,711.96
第三层次	1,519,340.02	-
合计	163,180,582.54	10,015,711.96

7.4.14.2.2 公允价值所属层次间的重大变动

本基金以导致各层次之间转换的事项发生日为确认各层次之间转换的时点。

对于证券交易所上市的股票和债券，若出现重大事项停牌、交易不活跃(包括涨跌停时的交易不活跃)、或属于非公开发行等情况，本基金不会于停牌日至交易恢复活跃日期间、交易不活跃期间及限售期间将相关股票和债券的公允价值列入第一层次；并根据估值调整中采用的不可观察输入值对于公允价值的影响程度，确定相关股票和债券公允价值应属第二层次还是第三层次。

7.4.14.2.3 第三层次公允价值余额及变动情况

7.4.14.2.3.1 第三层次公允价值余额及变动情况

单位：人民币元

项目	本期 2025 年 1 月 1 日至 2025 年 12 月 31 日		
	交易性金融资产		合计
	债券投资	股票投资	
期初余额	-	-	-
当期购买	-	-	-
当期出售/结算	-	-	-
转入第三层次	-	633,310.52	633,310.52
转出第三层次	-	137,799.08	137,799.08
当期利得或损失总额	-	1,023,828.58	1,023,828.58
其中：计入损益的利得或损失	-	1,023,828.58	1,023,828.58
计入其他综合收益的利得或损失（若有）	-	-	-
期末余额	-	1,519,340.02	1,519,340.02
期末仍持有的第三层次金融资产计入本期损益的未实现利得或损失的变动——公允价值变动损益	-	933,103.68	933,103.68
项目	上年度可比期间 2024 年 1 月 1 日至 2024 年 12 月 31 日		
	交易性金融资产		合计
	债券投资	股票投资	

期初余额	-	-	-
当期购买	-	-	-
当期出售/结算	-	-	-
转入第三层次	-	-	-
转出第三层次	-	-	-
当期利得或损失总额	-	-	-
其中：计入损益的利得或损失	-	-	-
计入其他综合收益的利得或损失（若有）	-	-	-
期末余额	-	-	-
期末仍持有的第三层次金融资产计入本期损益的未实现利得或损失的变动——公允价值变动损益	-	-	-

注：于2025年12月31日，本基金持有的第三层次的交易性金融资产均为证券交易所上市交易但尚在限售期内的股票投资。于2025年度，本基金从第三层次转出的交易性金融资产均为限售期结束可正常交易的股票投资。

计入损益的利得或损失分别计入利润表中的公允价值变动损益、投资收益等项目。

7.4.14.2.3.2 使用重要不可观察输入值的第三层次公允价值计量的情况

单位：人民币元

项目	本期末公允价值	采用的估值技术	不可观察输入值		
			名称	范围/加权平均值	与公允价值之间的关系
流通受限股票	1,519,340.02	平均价格亚式期权模型	预期波动率	18.00%-303.23%	负相关

7.4.14.3 非持续的以公允价值计量的金融工具的说明

于2025年12月31日，本基金未持有非持续的以公允价值计量的金融资产(2024年12月31日：同)。

7.4.14.4 不以公允价值计量的金融工具的相关说明

不以公允价值计量的金融资产和负债主要包括应收款项和其他金融负债，其账面价值与公允价值相差很小。

7.4.15 有助于理解和分析会计报表需要说明的其他事项

截至资产负债表日本基金无需要说明的其他重要事项。

§8 投资组合报告

8.1 期末基金资产组合情况

金额单位：人民币元

序号	项目	金额	占基金总资产的比例 (%)
1	权益投资	153,776,840.40	72.66
	其中：股票	153,776,840.40	72.66
2	基金投资	-	-
3	固定收益投资	9,403,742.14	4.44
	其中：债券	9,403,742.14	4.44
	资产支持证券	-	-
4	贵金属投资	-	-
5	金融衍生品投资	-	-
6	买入返售金融资产	-	-
	其中：买断式回购的买入返售金融资产	-	-
7	银行存款和结算备付金合计	48,412,486.79	22.87
8	其他各项资产	53,546.88	0.03
9	合计	211,646,616.21	100.00

8.2 期末按行业分类的股票投资组合

金额单位：人民币元

代码	行业类别	公允价值（元）	占基金资产净值比例 (%)
A	农、林、牧、渔业	956,436.00	0.55
B	采矿业	9,060,907.52	5.21
C	制造业	87,112,782.30	50.10
D	电力、热力、燃气及水生产和供应业	4,263,664.00	2.45
E	建筑业	2,018,674.00	1.16
F	批发和零售业	345,177.44	0.20
G	交通运输、仓储和邮政业	4,228,902.00	2.43
H	住宿和餐饮业	-	-
I	信息传输、软件和信息技术	6,870,917.39	3.95

	服务业		
J	金融业	34,761,216.00	19.99
K	房地产业	587,945.00	0.34
L	租赁和商务服务业	1,300,784.00	0.75
M	科学研究和技术服务业	2,037,756.75	1.17
N	水利、环境和公共设施管理业	-	-
O	居民服务、修理和其他服务业	-	-
P	教育	-	-
Q	卫生和社会工作	231,678.00	0.13
R	文化、体育和娱乐业	-	-
S	综合	-	-
	合计	153,776,840.40	88.45

8.3 期末按公允价值占基金资产净值比例大小排序的所有股票投资明细

金额单位：人民币元

序号	股票代码	股票名称	数量(股)	公允价值	占基金资产净值比例(%)
1	300750	宁德时代	16,700	6,133,242.00	3.53
2	600519	贵州茅台	4,000	5,508,720.00	3.17
3	601318	中国平安	64,100	4,384,440.00	2.52
4	601899	紫金矿业	104,200	3,591,774.00	2.07
5	300308	中际旭创	5,800	3,538,000.00	2.03
6	600036	招商银行	75,200	3,165,920.00	1.82
7	000333	美的集团	28,800	2,250,720.00	1.29
8	300502	新易盛	5,020	2,163,017.60	1.24
9	601166	兴业银行	100,000	2,106,000.00	1.21
10	002475	立讯精密	36,800	2,086,928.00	1.20
11	600900	长江电力	74,000	2,012,060.00	1.16
12	300059	东方财富	84,600	1,961,028.00	1.13
13	600276	恒瑞医药	29,600	1,763,272.00	1.01
14	601138	工业富联	27,700	1,718,785.00	0.99
15	002594	比亚迪	17,200	1,680,784.00	0.97
16	688981	中芯国际	13,577	1,667,662.91	0.96
17	601398	工商银行	209,000	1,657,370.00	0.95
18	603259	药明康德	17,900	1,622,456.00	0.93
19	002371	北方华创	3,470	1,593,007.60	0.92
20	601288	农业银行	194,300	1,492,224.00	0.86
21	688256	寒武纪	1,082	1,466,705.10	0.84

22	688041	海光信息	6,471	1,452,157.11	0.84
23	601211	国泰海通	68,100	1,399,455.00	0.80
24	000858	五粮液	12,100	1,281,874.00	0.74
25	600030	中信证券	44,600	1,280,466.00	0.74
26	300274	阳光电源	7,100	1,214,384.00	0.70
27	601328	交通银行	158,800	1,151,300.00	0.66
28	000651	格力电器	28,300	1,138,226.00	0.65
29	688012	中微公司	3,913	1,110,313.75	0.64
30	600887	伊利股份	38,600	1,103,960.00	0.63
31	600000	浦发银行	81,200	1,010,128.00	0.58
32	000725	京东方 A	234,900	988,929.00	0.57
33	300124	汇川技术	12,900	971,757.00	0.56
34	603986	兆易创新	4,400	942,700.00	0.54
35	688008	澜起科技	7,946	936,038.80	0.54
36	600309	万华化学	12,200	935,496.00	0.54
37	601816	京沪高铁	179,500	924,425.00	0.53
38	603019	中科曙光	10,700	916,348.00	0.53
39	600150	中国船舶	26,985	897,521.10	0.52
40	002050	三花智控	15,600	862,836.00	0.50
41	600919	江苏银行	82,800	861,120.00	0.50
42	603993	洛阳钼业	42,400	848,000.00	0.49
43	601088	中国神华	20,600	834,300.00	0.48
44	000001	平安银行	72,400	826,084.00	0.48
45	002966	苏州银行	99,100	821,539.00	0.47
46	000063	中兴通讯	21,500	813,560.00	0.47
47	002230	科大讯飞	15,700	789,553.00	0.45
48	601601	中国太保	18,700	783,717.00	0.45
49	300760	迈瑞医疗	4,000	761,800.00	0.44
50	603501	豪威集团	5,900	742,810.00	0.43
51	601688	华泰证券	31,400	740,726.00	0.43
52	601857	中国石油	71,000	739,110.00	0.43
53	002415	海康威视	24,300	725,112.00	0.42
54	600111	北方稀土	15,100	696,412.00	0.40
55	600660	福耀玻璃	10,700	693,039.00	0.40
56	601012	隆基绿能	36,276	660,223.20	0.38
57	600089	特变电工	28,900	642,158.00	0.37
58	601127	赛力斯	5,300	641,088.00	0.37
59	600183	生益科技	8,900	635,549.00	0.37
60	000792	盐湖股份	22,500	633,600.00	0.36
61	002463	沪电股份	8,400	613,788.00	0.35
62	000425	徐工机械	52,800	611,424.00	0.35
63	000100	TCL 科技	134,000	608,360.00	0.35
64	002028	思源电气	3,900	602,901.00	0.35
65	601600	中国铝业	49,200	601,224.00	0.35

66	600941	中国移动	5,900	596,195.00	0.34
67	601888	中国中免	6,300	595,728.00	0.34
68	601919	中远海控	39,100	593,538.00	0.34
69	600031	三一重工	27,800	587,414.00	0.34
70	600016	民生银行	149,400	572,202.00	0.33
71	601229	上海银行	56,400	569,640.00	0.33
72	600690	海尔智家	21,500	560,935.00	0.32
73	300394	天孚通信	2,760	560,362.80	0.32
74	600028	中国石化	90,500	559,290.00	0.32
75	000338	潍柴动力	32,500	559,000.00	0.32
76	002714	牧原股份	11,000	556,380.00	0.32
77	600406	国电南瑞	24,200	544,016.00	0.31
78	002352	顺丰控股	13,600	521,152.00	0.30
79	600050	中国联通	101,600	519,176.00	0.30
80	601766	中国中车	75,900	517,638.00	0.30
81	688111	金山办公	1,683	516,798.81	0.30
82	300033	同花顺	1,600	515,488.00	0.30
83	601225	陕西煤业	23,900	509,548.00	0.29
84	601169	北京银行	90,000	493,200.00	0.28
85	601988	中国银行	85,100	487,623.00	0.28
86	601668	中国建筑	95,000	487,350.00	0.28
87	000977	浪潮信息	7,300	486,180.00	0.28
88	002027	分众传媒	65,800	484,946.00	0.28
89	601939	建设银行	52,100	483,488.00	0.28
90	601009	南京银行	42,000	480,060.00	0.28
91	603799	华友钴业	7,000	477,820.00	0.27
92	601628	中国人寿	10,400	473,200.00	0.27
93	002916	深南电路	2,010	466,902.90	0.27
94	600938	中国海油	15,200	458,736.00	0.26
95	601728	中国电信	72,100	454,230.00	0.26
96	600926	杭州银行	29,600	452,288.00	0.26
97	601689	拓普集团	5,800	447,644.00	0.26
98	600104	上汽集团	29,200	444,424.00	0.26
99	000807	云铝股份	13,400	440,056.00	0.25
100	000408	藏格矿业	5,100	430,440.00	0.25
101	601100	恒立液压	3,900	428,649.00	0.25
102	601985	中国核电	49,400	427,310.00	0.25
103	600489	中金黄金	18,200	425,152.00	0.24
104	300014	亿纬锂能	6,400	420,864.00	0.24
105	688271	联影医疗	3,311	415,530.50	0.24
106	002460	赣锋锂业	6,600	415,074.00	0.24
107	002709	天赐材料	8,900	412,337.00	0.24
108	600809	山西汾酒	2,400	412,080.00	0.24
109	600019	宝钢股份	55,300	411,985.00	0.24

110	300433	蓝思科技	13,600	411,672.00	0.24
111	688795	摩尔线程	985	409,779.70	0.24
112	000568	泸州老窖	3,500	406,770.00	0.23
113	300498	温氏股份	23,700	400,056.00	0.23
114	000776	广发证券	17,600	387,552.00	0.22
115	603288	海天味业	10,400	385,008.00	0.22
116	601006	大秦铁路	73,900	381,324.00	0.22
117	601818	光大银行	108,800	379,712.00	0.22
118	002241	歌尔股份	13,200	379,236.00	0.22
119	601658	邮储银行	68,700	374,415.00	0.22
120	600999	招商证券	22,500	374,400.00	0.22
121	605499	东鹏饮料	1,400	374,346.00	0.22
122	600760	中航沈飞	6,600	370,590.00	0.21
123	601336	新华保险	5,300	369,410.00	0.21
124	600958	东方证券	33,300	362,970.00	0.21
125	000625	长安汽车	30,200	358,172.00	0.21
126	600905	三峡能源	87,300	357,057.00	0.21
127	002466	天齐锂业	6,300	348,894.00	0.20
128	300408	三环集团	7,600	347,700.00	0.20
129	600160	巨化股份	8,800	338,096.00	0.19
130	600436	片仔癀	2,000	337,560.00	0.19
131	000938	紫光股份	13,700	337,020.00	0.19
132	601390	中国中铁	61,300	331,633.00	0.19
133	601995	中金公司	9,300	325,500.00	0.19
134	601377	兴业证券	41,600	308,672.00	0.18
135	600115	中国东航	51,100	306,600.00	0.18
136	000538	云南白药	5,400	306,504.00	0.18
137	600346	恒力石化	13,600	306,408.00	0.18
138	600547	山东黄金	7,900	305,809.00	0.18
139	002074	国轩高科	7,800	305,058.00	0.18
140	600585	海螺水泥	13,800	301,668.00	0.17
141	600570	恒生电子	10,000	301,500.00	0.17
142	000166	申万宏源	57,200	301,444.00	0.17
143	002311	海大集团	5,400	299,052.00	0.17
144	600438	通威股份	14,500	297,540.00	0.17
145	000630	铜陵有色	49,100	295,091.00	0.17
146	688802	沐曦股份	732	292,360.80	0.17
147	002600	领益智造	18,600	289,044.00	0.17
148	002049	紫光国微	3,600	283,716.00	0.16
149	002179	中航光电	8,000	283,520.00	0.16
150	600010	包钢股份	118,900	282,982.00	0.16
151	600795	国电电力	55,900	281,736.00	0.16
152	600048	保利发展	45,400	276,940.00	0.16
153	600989	宝丰能源	14,000	274,820.00	0.16

154	600584	长电科技	7,400	272,172.00	0.16
155	601916	浙商银行	89,500	272,080.00	0.16
156	600176	中国巨石	15,900	271,890.00	0.16
157	688506	百利天恒	839	271,080.90	0.16
158	601669	中国电建	52,100	270,920.00	0.16
159	601058	赛轮轮胎	16,700	270,206.00	0.16
160	600362	江西铜业	4,900	269,108.00	0.15
161	002736	国信证券	20,100	263,712.00	0.15
162	600015	华夏银行	38,100	261,747.00	0.15
163	601825	沪农商行	28,000	260,120.00	0.15
164	000157	中联重科	29,900	258,037.00	0.15
165	002236	大华股份	13,600	257,584.00	0.15
166	002001	新 和 成	10,200	256,938.00	0.15
167	300418	昆仑万维	6,100	254,370.00	0.15
168	300442	润泽科技	4,800	253,440.00	0.15
169	688765	禾元生物	4,657	245,889.60	0.14
170	600893	航发动力	6,100	244,183.00	0.14
171	002304	洋河股份	4,000	242,960.00	0.14
172	002938	鹏鼎控股	4,800	242,784.00	0.14
173	600426	华鲁恒升	7,700	242,011.00	0.14
174	002920	德赛西威	2,000	240,600.00	0.14
175	601360	三六零	21,500	240,155.00	0.14
176	605117	德业股份	2,780	239,636.00	0.14
177	000975	山金国际	9,700	236,001.00	0.14
178	601838	成都银行	14,600	235,352.00	0.14
179	000963	华东医药	5,900	232,755.00	0.13
180	300015	爱尔眼科	21,100	231,678.00	0.13
181	601066	中信建投	8,500	227,545.00	0.13
182	600219	南山铝业	41,900	225,422.00	0.13
183	688169	石头科技	1,471	223,680.26	0.13
184	002493	荣盛石化	19,000	222,490.00	0.13
185	688126	沪硅产业	10,271	222,264.44	0.13
186	000768	中航西飞	8,700	220,806.00	0.13
187	600415	小商品城	13,800	220,110.00	0.13
188	300782	卓胜微	2,700	219,996.00	0.13
189	601788	光大证券	12,500	219,375.00	0.13
190	002601	龙佰集团	11,100	217,338.00	0.13
191	600066	宇通客车	6,600	215,820.00	0.12
192	002252	上海莱士	33,800	214,292.00	0.12
193	002422	科伦药业	7,300	214,255.00	0.12
194	601021	春秋航空	3,500	208,250.00	0.12
195	600741	华域汽车	10,400	208,000.00	0.12
196	688783	西安奕材	11,298	207,770.22	0.12
197	600460	士兰微	7,300	207,393.00	0.12

198	688036	传音控股	3,094	204,699.04	0.12
199	601881	中国银河	13,000	204,360.00	0.12
200	600029	南方航空	25,500	204,255.00	0.12
201	300347	泰格医药	3,600	204,120.00	0.12
202	601877	正泰电器	7,300	203,597.00	0.12
203	601901	方正证券	26,100	203,580.00	0.12
204	300661	圣邦股份	2,870	196,996.80	0.11
205	000661	长春高新	2,100	194,355.00	0.11
206	600372	中航机载	14,400	193,248.00	0.11
207	600011	华能国际	25,700	191,722.00	0.11
208	601077	渝农商行	29,600	191,216.00	0.11
209	603296	华勤技术	2,100	190,554.00	0.11
210	601878	浙商证券	17,400	188,094.00	0.11
211	600233	圆通速递	11,400	187,188.00	0.11
212	600009	上海机场	5,700	186,732.00	0.11
213	000301	东方盛虹	17,000	185,130.00	0.11
214	600886	国投电力	14,100	184,992.00	0.11
215	301236	软通动力	3,900	184,977.00	0.11
216	601633	长城汽车	8,100	183,303.00	0.11
217	688396	华润微	3,455	182,631.30	0.11
218	601868	中国能建	75,900	178,365.00	0.10
219	601872	招商轮船	19,800	177,804.00	0.10
220	600875	东方电气	7,300	177,244.00	0.10
221	002648	卫星化学	10,000	176,800.00	0.10
222	300759	康龙化成	6,200	176,266.00	0.10
223	600515	海南机场	32,900	175,357.00	0.10
224	688047	龙芯中科	1,326	175,177.86	0.10
225	600588	用友网络	13,200	175,032.00	0.10
226	601117	中国化学	23,200	174,696.00	0.10
227	003816	中国广核	45,800	172,208.00	0.10
228	000617	中油资本	17,900	171,840.00	0.10
229	301269	华大九天	1,600	170,128.00	0.10
230	603369	今世缘	4,800	166,944.00	0.10
231	600196	复星医药	6,300	166,887.00	0.10
232	601111	中国国航	17,800	166,786.00	0.10
233	002129	TCL 中环	19,400	166,258.00	0.10
234	300316	晶盛机电	4,400	161,700.00	0.09
235	600674	川投能源	11,400	158,460.00	0.09
236	302132	中航成飞	2,000	158,000.00	0.09
237	000786	北新建材	6,300	157,311.00	0.09
238	688082	盛美上海	875	154,043.75	0.09
239	601698	中国卫通	4,300	153,639.00	0.09
240	601186	中国铁建	19,900	152,633.00	0.09
241	600085	同仁堂	4,600	148,396.00	0.09

242	600039	四川路桥	14,900	148,255.00	0.09
243	601319	中国人保	16,400	146,780.00	0.08
244	000895	双汇发展	5,500	145,585.00	0.08
245	300122	智飞生物	7,700	145,299.00	0.08
246	601059	信达证券	8,000	141,680.00	0.08
247	600482	中国动力	6,800	140,760.00	0.08
248	300832	新产业	2,500	140,625.00	0.08
249	688223	晶科能源	24,824	140,007.36	0.08
250	002459	晶澳科技	12,100	138,545.00	0.08
251	601800	中国交建	16,700	137,608.00	0.08
252	601618	中国中冶	46,200	137,214.00	0.08
253	001979	招商蛇口	15,700	135,648.00	0.08
254	000876	新希望	14,500	133,690.00	0.08
255	000596	古井贡酒	1,000	132,600.00	0.08
256	600188	兖矿能源	10,000	131,500.00	0.08
257	002180	纳思达	6,500	131,430.00	0.08
258	001965	招商公路	13,000	131,040.00	0.08
259	600600	青岛啤酒	2,100	128,520.00	0.07
260	600023	浙能电力	25,700	127,215.00	0.07
261	601898	中煤能源	10,200	126,888.00	0.07
262	600161	天坛生物	7,700	125,818.00	0.07
263	000999	华润三九	4,400	125,224.00	0.07
264	600061	国投资本	16,300	124,695.00	0.07
265	688599	天合光能	7,527	124,571.85	0.07
266	600027	华电国际	25,000	124,000.00	0.07
267	688472	阿特斯	8,235	122,783.85	0.07
268	600803	新奥股份	5,900	122,484.00	0.07
269	600845	宝信软件	5,900	122,189.00	0.07
270	603392	万泰生物	2,700	121,338.00	0.07
271	300628	亿联网络	3,400	121,210.00	0.07
271	603260	合盛硅业	2,300	121,210.00	0.07
273	600332	白云山	4,700	120,978.00	0.07
274	601238	广汽集团	14,400	117,504.00	0.07
275	600918	中泰证券	17,900	116,350.00	0.07
276	688303	大全能源	4,287	114,977.34	0.07
277	300413	芒果超媒	4,700	114,774.00	0.07
278	300896	爱美客	800	113,376.00	0.07
279	000983	山西焦煤	17,600	112,992.00	0.06
280	300999	金龙鱼	3,900	112,086.00	0.06
281	000708	中信特钢	6,800	111,316.00	0.06
282	600025	华能水电	11,500	104,420.00	0.06
283	600026	中远海能	8,700	101,616.00	0.06
284	601799	星宇股份	800	98,696.00	0.06
285	600018	上港集团	17,900	97,018.00	0.06

286	688009	中国通号	16,820	92,005.40	0.05
287	688187	时代电气	1,765	90,526.85	0.05
288	601607	上海医药	4,800	85,728.00	0.05
289	603195	公牛集团	2,040	83,293.20	0.05
290	601865	福莱特	5,300	83,051.00	0.05
291	601699	潞安环能	6,800	80,240.00	0.05
292	601236	红塔证券	9,300	76,167.00	0.04
293	603833	欧派家居	1,400	72,926.00	0.04
294	601136	首创证券	3,800	71,402.00	0.04
295	603806	福斯特	5,100	71,196.00	0.04
296	300979	华利集团	1,200	60,252.00	0.03
297	601808	中海油服	3,900	54,756.00	0.03
298	001280	中国铀业	1,032	46,811.52	0.03
299	000800	一汽解放	6,600	44,748.00	0.03
300	600377	宁沪高速	3,400	41,174.00	0.02
301	601998	中信银行	4,200	32,340.00	0.02
302	688729	屹唐股份	1,278	31,029.84	0.02
303	688809	强一股份	84	17,078.04	0.01
304	301632	广东建科	656	15,534.08	0.01
305	688807	优迅股份	112	15,182.72	0.01
306	301563	云汉芯城	110	14,705.90	0.01
307	301638	南网数字	988	14,039.48	0.01
308	688727	恒坤新材	402	14,017.74	0.01
309	001386	马可波罗	725	13,434.25	0.01
310	301491	汉桑科技	228	12,565.08	0.01
311	301584	建发致新	447	11,988.54	0.01
312	301609	山大电力	277	11,354.23	0.01
313	301687	新广益	195	10,606.05	0.01
314	688796	百奥赛图	228	9,633.00	0.01
315	001221	悍高集团	160	9,110.40	0.01
316	001233	海安集团	172	8,923.36	0.01
317	301667	纳百川	151	8,617.57	0.00
318	688805	健信超导	265	8,578.05	0.00
319	603175	超颖电子	156	7,575.36	0.00
320	301668	昊创瑞通	165	7,392.00	0.00
321	301449	天溯计量	112	7,305.76	0.00
322	601026	道生天合	451	6,440.28	0.00
323	301575	艾芬达	126	6,243.30	0.00
324	001369	双欣材料	442	5,697.38	0.00
325	688759	必贝特	210	5,273.10	0.00
326	603406	天富龙	117	4,698.72	0.00
327	603262	技源集团	155	4,355.50	0.00
328	603248	锡华科技	260	4,238.00	0.00
329	603418	友升股份	71	4,193.26	0.00

330	001388	信通电子	94	4,036.36	0.00
331	603370	华新精科	82	3,800.70	0.00
332	001285	瑞立科密	66	3,701.28	0.00
333	688790	昂瑞微	31	3,632.89	0.00
334	603092	德力佳	63	3,506.58	0.00
335	603376	大明电子	111	2,909.31	0.00
336	603334	丰倍生物	88	2,888.16	0.00
337	001396	誉帆科技	69	2,441.91	0.00

8.4 报告期内股票投资组合的重大变动

8.4.1 累计买入金额超出期初基金资产净值 2% 或前 20 名的股票明细

金额单位：人民币元

序号	股票代码	股票名称	本期累计买入金额	占期初基金资产净值比例 (%)
1	600519	贵州茅台	16,319,824.65	96.53
2	300750	宁德时代	12,494,465.00	73.90
3	601318	中国平安	10,252,175.00	60.64
4	600036	招商银行	9,730,587.00	57.55
5	000333	美的集团	6,290,207.00	37.21
6	600900	长江电力	6,076,613.00	35.94
7	601166	兴业银行	5,974,420.00	35.34
8	601899	紫金矿业	5,648,430.00	33.41
9	002594	比亚迪	5,474,179.00	32.38
10	300059	东方财富	5,400,599.00	31.94
11	601211	国泰海通	4,519,274.00	26.73
12	000858	五粮液	4,504,698.00	26.64
13	601398	工商银行	4,220,114.00	24.96
14	002475	立讯精密	4,218,372.00	24.95
15	600030	中信证券	4,189,116.00	24.78
16	002371	北方华创	4,057,280.00	24.00
17	600276	恒瑞医药	3,990,150.60	23.60
18	002230	科大讯飞	3,860,167.00	22.83
19	601328	交通银行	3,493,731.00	20.66
20	688981	中芯国际	3,439,762.20	20.35
21	000651	格力电器	3,429,323.00	20.28
22	603501	豪威集团	3,371,742.00	19.94
23	600887	伊利股份	3,265,888.00	19.32
24	002415	海康威视	3,261,893.00	19.29
25	600150	中国船舶	3,095,374.10	18.31
26	688041	海光信息	3,084,914.04	18.25

27	603259	药明康德	3,055,948.00	18.08
28	601816	京沪高铁	3,054,591.00	18.07
29	601288	农业银行	3,028,718.00	17.91
30	300124	汇川技术	3,027,261.00	17.91
31	000001	平安银行	2,918,777.00	17.26
32	300308	中际旭创	2,907,802.00	17.20
33	000725	京东方 A	2,882,524.00	17.05
34	600000	浦发银行	2,840,581.00	16.80
35	600919	江苏银行	2,796,370.00	16.54
36	601688	华泰证券	2,700,122.00	15.97
37	601088	中国神华	2,524,475.00	14.93
38	300760	迈瑞医疗	2,513,621.00	14.87
39	300274	阳光电源	2,473,650.00	14.63
40	000063	中兴通讯	2,467,376.00	14.59
41	688256	寒武纪	2,333,151.54	13.80
42	600309	万华化学	2,261,926.00	13.38
43	601138	工业富联	2,155,891.00	12.75
44	002352	顺丰控股	2,153,554.00	12.74
45	601728	中国电信	2,033,947.00	12.03
46	603019	中科曙光	1,997,798.00	11.82
47	601229	上海银行	1,964,580.00	11.62
48	601988	中国银行	1,944,242.00	11.50
49	600031	三一重工	1,916,005.00	11.33
50	601668	中国建筑	1,906,652.00	11.28
51	601601	中国太保	1,905,936.00	11.27
52	600941	中国移动	1,871,074.00	11.07
53	688008	澜起科技	1,861,805.40	11.01
54	601012	隆基绿能	1,811,912.68	10.72
55	601127	赛力斯	1,801,064.00	10.65
56	002422	科伦药业	1,788,367.00	10.58
57	601857	中国石油	1,783,182.00	10.55
58	601919	中远海控	1,752,093.00	10.36
59	600660	福耀玻璃	1,720,946.00	10.18
60	601169	北京银行	1,717,301.00	10.16
61	603986	兆易创新	1,716,597.00	10.15
62	002714	牧原股份	1,715,338.00	10.15
63	600016	民生银行	1,714,707.00	10.14
64	600690	海尔智家	1,648,962.00	9.75
65	300502	新易盛	1,646,542.00	9.74
66	600050	中国联通	1,628,649.00	9.63
67	002241	歌尔股份	1,618,216.00	9.57
68	600809	山西汾酒	1,611,784.00	9.53
69	000100	TCL 科技	1,611,540.00	9.53
70	601766	中国中车	1,606,170.00	9.50

71	002179	中航光电	1,599,752.00	9.46
72	000338	潍柴动力	1,593,335.00	9.42
73	600406	国电南瑞	1,580,808.00	9.35
74	000568	泸州老窖	1,530,908.00	9.06
75	600028	中国石化	1,508,374.00	8.92
76	601225	陕西煤业	1,507,950.00	8.92
77	300498	温氏股份	1,500,100.00	8.87
78	000425	徐工机械	1,458,685.00	8.63
79	002050	三花智控	1,450,216.00	8.58
80	002236	大华股份	1,435,906.00	8.49
81	601985	中国核电	1,418,481.00	8.39
82	688012	中微公司	1,415,279.47	8.37
83	688111	金山办公	1,373,533.80	8.12
84	600104	上汽集团	1,299,868.00	7.69
85	601006	大秦铁路	1,292,936.00	7.65
86	603288	海天味业	1,285,245.00	7.60
87	002027	分众传媒	1,265,457.00	7.48
88	601818	光大银行	1,239,354.00	7.33
89	603993	洛阳钼业	1,224,369.00	7.24
90	601009	南京银行	1,210,783.00	7.16
91	002966	苏州银行	1,209,299.00	7.15
92	002463	沪电股份	1,205,426.00	7.13
93	002460	赣锋锂业	1,201,544.00	7.11
94	688271	联影医疗	1,195,433.27	7.07
95	600999	招商证券	1,176,467.00	6.96
96	601600	中国铝业	1,169,545.00	6.92
97	600089	特变电工	1,165,836.00	6.90
98	000792	盐湖股份	1,156,541.00	6.84
99	600938	中国海油	1,148,131.00	6.79
100	300033	同花顺	1,143,359.00	6.76
101	600111	北方稀土	1,141,713.00	6.75
102	600926	杭州银行	1,138,694.00	6.74
103	600436	片仔癀	1,133,733.00	6.71
104	000625	长安汽车	1,130,785.00	6.69
105	600019	宝钢股份	1,121,180.00	6.63
106	601888	中国中免	1,106,848.00	6.55
107	601628	中国人寿	1,104,390.00	6.53
108	601939	建设银行	1,100,022.00	6.51
109	000977	浪潮信息	1,067,527.00	6.31
110	000938	紫光股份	1,065,649.00	6.30
111	601658	邮储银行	1,058,512.00	6.26
112	600048	保利发展	1,027,927.00	6.08
113	300014	亿纬锂能	1,026,927.00	6.07
114	002304	洋河股份	1,026,318.00	6.07

115	600905	三峡能源	1,025,601.00	6.07
116	601390	中国中铁	1,007,882.00	5.96
117	600585	海螺水泥	995,699.00	5.89
118	600958	东方证券	992,659.00	5.87
119	601689	拓普集团	992,492.00	5.87
120	300015	爱尔眼科	982,972.00	5.81
121	300433	蓝思科技	945,013.00	5.59
122	600584	长电科技	920,424.00	5.44
123	000538	云南白药	916,298.00	5.42
124	600438	通威股份	902,716.00	5.34
125	605499	东鹏饮料	899,980.00	5.32
126	601825	沪农商行	897,752.00	5.31
127	002028	思源电气	889,607.00	5.26
128	600489	中金黄金	888,830.00	5.26
129	600760	中航沈飞	881,132.00	5.21
130	002311	海大集团	877,519.00	5.19
131	601100	恒立液压	877,350.00	5.19
132	300408	三环集团	864,243.00	5.11
133	000776	广发证券	854,090.00	5.05
134	601989	中国重工	853,047.00	5.05
135	002252	上海莱士	836,297.00	4.95
136	000166	申万宏源	830,359.00	4.91
137	603799	华友钴业	826,965.00	4.89
138	600795	国电电力	807,957.00	4.78
139	601838	成都银行	805,752.00	4.77
140	601916	浙商银行	805,399.00	4.76
141	600015	华夏银行	804,737.00	4.76
142	601077	渝农商行	798,681.00	4.72
143	002459	晶澳科技	797,226.00	4.72
144	600893	航发动力	791,261.00	4.68
145	600570	恒生电子	781,854.00	4.62
146	601336	新华保险	780,782.00	4.62
147	000807	云铝股份	768,539.00	4.55
148	300442	润泽科技	763,370.00	4.52
149	601377	兴业证券	763,358.00	4.52
150	600010	包钢股份	750,039.00	4.44
151	600886	国投电力	741,057.00	4.38
152	688036	传音控股	738,540.11	4.37
153	600415	小商品城	732,960.00	4.34
154	600547	山东黄金	729,255.00	4.31
155	600160	巨化股份	727,317.00	4.30
156	002920	德赛西威	714,844.00	4.23
157	000002	万 科 A	706,943.00	4.18
158	002049	紫光国微	706,086.00	4.18

159	601669	中国电建	699,639.00	4.14
160	000157	中联重科	697,979.00	4.13
161	601995	中金公司	693,538.00	4.10
162	002709	天赐材料	685,795.00	4.06
163	600989	宝丰能源	682,455.00	4.04
164	601360	三六零	673,226.00	3.98
165	603369	今世缘	669,548.00	3.96
166	601881	中国银河	669,434.00	3.96
167	300418	昆仑万维	668,506.00	3.95
168	601901	方正证券	664,653.00	3.93
169	600009	上海机场	647,110.00	3.83
170	000768	中航西飞	645,092.00	3.82
171	000963	华东医药	633,249.00	3.75
172	600183	生益科技	632,962.00	3.74
173	688169	石头科技	626,483.40	3.71
174	000975	山金国际	618,452.00	3.66
175	002938	鹏鼎控股	611,411.00	3.62
176	601788	光大证券	608,461.00	3.60
177	600115	中国东航	608,113.00	3.60
178	601872	招商轮船	607,760.00	3.59
179	002074	国轩高科	601,755.00	3.56
180	600066	宇通客车	596,924.00	3.53
181	600346	恒力石化	596,832.00	3.53
182	300782	卓胜微	595,110.00	3.52
183	002648	卫星化学	592,064.00	3.50
184	002001	新 和 成	584,483.00	3.46
185	601186	中国铁建	583,648.00	3.45
186	601058	赛轮轮胎	583,263.00	3.45
187	002493	荣盛石化	573,721.00	3.39
188	600588	用友网络	573,578.00	3.39
189	000661	长春高新	572,087.00	3.38
190	000408	藏格矿业	570,621.00	3.38
191	300394	天孚通信	569,096.00	3.37
192	300661	圣邦股份	560,604.00	3.32
193	603392	万泰生物	559,374.00	3.31
194	600011	华能国际	556,881.00	3.29
195	002466	天齐锂业	556,452.00	3.29
196	001979	招商蛇口	549,322.00	3.25
197	600674	川投能源	545,372.00	3.23
198	002736	国信证券	543,635.00	3.22
199	600029	南方航空	540,939.00	3.20
200	002916	深南电路	537,555.00	3.18
201	002601	龙佰集团	537,011.00	3.18
202	601066	中信建投	536,691.00	3.17

203	000786	北新建材	535,580.00	3.17
204	003816	中国广核	528,371.00	3.13
205	601800	中国交建	527,632.00	3.12
206	300759	康龙化成	526,425.00	3.11
207	600176	中国巨石	525,519.00	3.11
208	601878	浙商证券	523,127.00	3.09
209	000630	铜陵有色	522,034.00	3.09
210	601633	长城汽车	520,624.00	3.08
211	600460	士兰微	516,466.00	3.05
212	002271	东方雨虹	508,456.00	3.01
213	600600	青岛啤酒	507,320.00	3.00
214	688126	沪硅产业	506,794.90	3.00
215	600372	中航机载	506,682.00	3.00
216	600219	南山铝业	503,673.00	2.98
217	300832	新产业	502,447.00	2.97
218	605117	德业股份	502,086.00	2.97
219	600741	华域汽车	498,291.00	2.95
220	600426	华鲁恒升	496,924.00	2.94
221	300347	泰格医药	496,340.00	2.94
222	002555	三七互娱	496,236.00	2.94
223	002129	TCL 中环	494,943.50	2.93
224	601868	中国能建	491,517.00	2.91
225	600196	复星医药	485,440.00	2.87
226	300316	晶盛机电	484,554.00	2.87
227	601117	中国化学	483,958.00	2.86
228	301236	软通动力	482,830.00	2.86
229	600745	闻泰科技	480,579.00	2.84
230	300122	智飞生物	473,441.00	2.80
231	601877	正泰电器	465,829.00	2.76
232	301269	华大九天	463,006.00	2.74
233	600085	同仁堂	461,249.00	2.73
234	600482	中国动力	455,634.00	2.70
235	601111	中国国航	453,552.00	2.68
236	600845	宝信软件	452,888.00	2.68
237	000596	古井贡酒	451,851.00	2.67
238	000895	双汇发展	451,482.00	2.67
239	601021	春秋航空	450,736.00	2.67
240	603296	华勤技术	450,419.00	2.66
241	001965	招商公路	442,592.00	2.62
242	000301	东方盛虹	442,148.00	2.62
243	002180	纳思达	438,163.00	2.59
244	688396	华润微	434,409.47	2.57
245	600161	天坛生物	434,265.06	2.57
246	002600	领益智造	431,361.00	2.55

247	688599	天合光能	429,337.22	2.54
248	601319	中国人保	428,584.00	2.54
249	600515	海南机场	417,743.00	2.47
250	600188	兖矿能源	414,413.00	2.45
251	600362	江西铜业	410,720.00	2.43
252	688223	晶科能源	404,809.52	2.39
253	600233	圆通速递	403,656.00	2.39
254	300413	芒果超媒	397,926.00	2.35
255	601998	中信银行	394,323.00	2.33
256	300896	爱美客	376,680.60	2.23
257	601618	中国中冶	376,182.00	2.23
258	603260	合盛硅业	373,798.00	2.21
259	000876	新希望	370,062.00	2.19
260	302132	中航成飞	368,769.00	2.18
261	688506	百利天恒	364,519.60	2.16
262	601898	中煤能源	362,313.00	2.14
263	600023	浙能电力	362,275.00	2.14
264	000999	华润三九	359,513.00	2.13
265	000983	山西焦煤	359,305.00	2.13
266	000617	中油资本	356,933.00	2.11
267	601607	上海医药	350,139.00	2.07
268	600025	华能水电	348,076.00	2.06
269	603833	欧派家居	346,901.00	2.05
270	300450	先导智能	339,218.00	2.01
271	600875	东方电气	339,041.00	2.01

注：买入金额按买入成交金额（成交单价乘以成交数量）填列，不考虑相关交易费用。

8.4.2 累计卖出金额超出期初基金资产净值 2%或前 20 名的股票明细

金额单位：人民币元

序号	股票代码	股票名称	本期累计卖出金额	占期初基金资产净值比例 (%)
1	300750	宁德时代	10,049,669.00	59.44
2	600519	贵州茅台	9,705,085.00	57.40
3	601318	中国平安	7,898,701.00	46.72
4	600036	招商银行	6,379,781.90	37.74
5	601899	紫金矿业	5,157,700.00	30.51
6	000333	美的集团	4,435,140.00	26.23
7	300308	中际旭创	4,319,111.00	25.55
8	600900	长江电力	4,157,905.00	24.59
9	601166	兴业银行	3,827,415.00	22.64

10	601211	国泰海通	3,524,948.00	20.85
11	300059	东方财富	3,469,509.00	20.52
12	300502	新易盛	3,405,800.20	20.14
13	600276	恒瑞医药	3,114,005.00	18.42
14	002475	立讯精密	3,103,009.00	18.35
15	600030	中信证券	3,084,527.00	18.24
16	601398	工商银行	3,035,452.00	17.95
17	002371	北方华创	3,009,539.00	17.80
18	002594	比亚迪	3,001,501.00	17.75
19	002230	科大讯飞	2,988,184.00	17.67
20	300274	阳光电源	2,797,392.00	16.55
21	000858	五粮液	2,675,010.00	15.82
22	688256	寒武纪	2,662,830.15	15.75
23	601288	农业银行	2,503,011.00	14.80
24	002415	海康威视	2,411,995.00	14.27
25	601328	交通银行	2,357,009.00	13.94
26	688041	海光信息	2,344,685.83	13.87
27	603501	豪威集团	2,341,677.00	13.85
28	601138	工业富联	2,334,389.00	13.81
29	688981	中芯国际	2,320,751.67	13.73
30	603259	药明康德	2,294,404.00	13.57
31	601688	华泰证券	2,275,935.00	13.46
32	600887	伊利股份	2,236,436.00	13.23
33	600150	中国船舶	2,228,927.00	13.18
34	000651	格力电器	2,222,728.00	13.15
35	600000	浦发银行	2,222,702.00	13.15
36	600919	江苏银行	2,175,433.98	12.87
37	000001	平安银行	2,081,960.00	12.31
38	601816	京沪高铁	1,996,156.00	11.81
39	300124	汇川技术	1,992,058.00	11.78
40	601088	中国神华	1,880,513.00	11.12
41	000725	京东方 A	1,749,873.00	10.35
42	000063	中兴通讯	1,712,310.00	10.13
43	002352	顺丰控股	1,659,438.00	9.82
44	002714	牧原股份	1,622,620.00	9.60
45	002422	科伦药业	1,581,791.00	9.36
46	601988	中国银行	1,528,761.00	9.04
47	601601	中国太保	1,508,177.00	8.92
48	601229	上海银行	1,474,798.00	8.72
49	603986	兆易创新	1,458,590.00	8.63
50	688008	澜起科技	1,425,132.29	8.43
51	600309	万华化学	1,422,114.00	8.41
52	300760	迈瑞医疗	1,421,553.00	8.41
53	600031	三一重工	1,396,605.00	8.26

54	601668	中国建筑	1,383,338.00	8.18
55	601857	中国石油	1,339,175.00	7.92
56	603993	洛阳钼业	1,338,411.00	7.92
57	002241	歌尔股份	1,332,089.00	7.88
58	603019	中科曙光	1,289,740.00	7.63
59	601728	中国电信	1,283,573.00	7.59
60	601919	中远海控	1,269,838.00	7.51
61	002463	沪电股份	1,258,747.00	7.45
62	601012	隆基绿能	1,234,809.00	7.30
63	600941	中国移动	1,229,832.00	7.27
64	002179	中航光电	1,221,935.00	7.23
65	600660	福耀玻璃	1,194,779.00	7.07
66	002236	大华股份	1,184,803.00	7.01
67	300498	温氏股份	1,175,359.00	6.95
68	601169	北京银行	1,169,781.00	6.92
69	600111	北方稀土	1,162,224.00	6.87
70	601225	陕西煤业	1,114,563.00	6.59
71	601127	赛力斯	1,111,180.00	6.57
72	600016	民生银行	1,100,012.00	6.51
73	600690	海尔智家	1,078,149.00	6.38
74	600089	特变电工	1,071,653.00	6.34
75	000338	潍柴动力	1,044,460.00	6.18
76	000568	泸州老窖	1,038,555.00	6.14
77	600809	山西汾酒	1,035,121.00	6.12
78	002050	三花智控	1,035,009.00	6.12
79	600406	国电南瑞	1,028,303.00	6.08
80	000425	徐工机械	1,028,209.00	6.08
81	601989	中国重工	1,007,161.10	5.96
82	601766	中国中车	1,006,733.00	5.95
83	000792	盐湖股份	980,511.00	5.80
84	600028	中国石化	977,076.00	5.78
85	300014	亿纬锂能	938,989.00	5.55
86	000100	TCL 科技	937,541.00	5.55
87	002460	赣锋锂业	928,493.00	5.49
88	600050	中国联通	927,650.00	5.49
89	601985	中国核电	908,574.00	5.37
90	002027	分众传媒	870,640.00	5.15
91	601600	中国铝业	865,102.00	5.12
92	600489	中金黄金	858,687.00	5.08
93	002028	思源电气	839,912.00	4.97
94	603288	海天味业	835,068.00	4.94
95	600104	上汽集团	823,822.00	4.87
96	603799	华友钴业	822,803.00	4.87
97	601009	南京银行	818,317.00	4.84

98	601818	光大银行	803,127.00	4.75
99	601888	中国中免	801,144.00	4.74
100	600938	中国海油	790,449.00	4.68
101	688271	联影医疗	785,990.68	4.65
102	601628	中国人寿	771,968.00	4.57
103	600547	山东黄金	757,847.00	4.48
104	600999	招商证券	747,753.00	4.42
105	601006	大秦铁路	745,051.00	4.41
106	688111	金山办公	734,330.92	4.34
107	600958	东方证券	722,732.00	4.27
108	601658	邮储银行	721,396.00	4.27
109	600926	杭州银行	720,957.00	4.26
110	000776	广发证券	710,086.00	4.20
111	000625	长安汽车	706,507.00	4.18
112	300394	天孚通信	699,864.00	4.14
113	300033	同花顺	695,827.00	4.12
114	600436	片仔癀	691,374.00	4.09
115	688012	中微公司	687,099.95	4.06
116	601939	建设银行	680,871.00	4.03
117	600019	宝钢股份	679,754.00	4.02
118	600795	国电电力	669,522.00	3.96
119	600760	中航沈飞	669,476.00	3.96
120	002304	洋河股份	666,071.00	3.94
121	002311	海大集团	660,551.00	3.91
122	600905	三峡能源	656,974.00	3.89
123	000977	浪潮信息	654,093.00	3.87
124	002459	晶澳科技	652,357.00	3.86
125	601689	拓普集团	649,460.00	3.84
126	600415	小商品城	643,113.00	3.80
127	600010	包钢股份	641,107.00	3.79
128	600585	海螺水泥	632,445.00	3.74
129	000538	云南白药	631,322.00	3.73
130	600584	长电科技	630,326.00	3.73
131	601390	中国中铁	627,655.00	3.71
132	601336	新华保险	621,441.00	3.68
133	605499	东鹏饮料	619,530.00	3.66
134	000807	云铝股份	615,254.00	3.64
135	300015	爱尔眼科	612,316.33	3.62
136	600438	通威股份	610,262.00	3.61
137	600160	巨化股份	609,045.00	3.60
138	002709	天赐材料	605,220.00	3.58
139	000938	紫光股份	603,213.00	3.57
140	300408	三环集团	600,731.00	3.55
141	002252	上海莱士	595,715.00	3.52

142	000002	万 科 A	591,127.00	3.50
143	601838	成都银行	583,788.00	3.45
144	600893	航发动力	579,819.00	3.43
145	601825	沪农商行	573,503.00	3.39
146	000408	藏格矿业	572,756.00	3.39
147	601916	浙商银行	567,187.00	3.35
148	601377	兴业证券	561,948.00	3.32
149	601100	恒立液压	556,901.00	3.29
150	600886	国投电力	553,149.00	3.27
151	300433	蓝思科技	552,849.00	3.27
152	000166	申万宏源	550,570.00	3.26
153	600048	保利发展	548,561.00	3.24
154	601077	渝农商行	543,354.00	3.21
155	002074	国轩高科	541,273.00	3.20
156	000975	山金国际	536,006.00	3.17
157	601872	招商轮船	531,859.00	3.15
158	600183	生益科技	527,446.00	3.12
159	600015	华夏银行	514,656.00	3.04
160	002049	紫光国微	501,848.00	2.97
161	002555	三七互娱	493,784.00	2.92
162	600570	恒生电子	484,605.00	2.87
163	002916	深南电路	484,352.00	2.86
164	002966	苏州银行	482,816.00	2.86
165	600066	宇通客车	479,614.00	2.84
166	601669	中国电建	477,600.00	2.82
167	002466	天齐锂业	476,611.00	2.82
168	600115	中国东航	475,930.00	2.82
169	002920	德赛西威	474,488.00	2.81
170	000963	华东医药	473,325.00	2.80
171	601901	方正证券	468,509.00	2.77
172	601881	中国银河	464,728.00	2.75
173	600009	上海机场	461,043.00	2.73
174	002938	鹏鼎控股	456,108.00	2.70
175	600362	江西铜业	452,961.00	2.68
176	600989	宝丰能源	452,157.00	2.67
177	000157	中联重科	448,209.00	2.65
178	000630	铜陵有色	441,641.00	2.61
179	600029	南方航空	438,226.00	2.59
180	002271	东方雨虹	433,637.00	2.56
181	600745	闻泰科技	428,491.00	2.53
182	601058	赛轮轮胎	428,057.00	2.53
183	000768	中航西飞	426,457.00	2.52
184	300418	昆仑万维	422,293.00	2.50
185	002493	荣盛石化	422,217.00	2.50

186	600426	华鲁恒升	421,870.00	2.50
187	600011	华能国际	418,698.00	2.48
188	688775	影石创新	414,780.85	2.45
189	600346	恒力石化	405,425.00	2.40
190	601186	中国铁建	401,504.00	2.37
191	601360	三六零	398,774.00	2.36
192	601788	光大证券	397,301.00	2.35
193	000661	长春高新	391,979.00	2.32
194	600176	中国巨石	382,767.00	2.26
195	002736	国信证券	382,484.00	2.26
196	601998	中信银行	382,439.00	2.26
197	300442	润泽科技	381,748.00	2.26
198	601995	中金公司	381,605.00	2.26
199	002001	新 和 成	380,643.00	2.25
200	300759	康龙化成	380,526.00	2.25
201	001979	招商蛇口	379,093.00	2.24
202	688169	石头科技	377,979.62	2.24
203	002600	领益智造	373,170.00	2.21
204	003816	中国广核	369,373.00	2.18
205	600674	川投能源	366,764.00	2.17
206	601319	中国人保	366,491.00	2.17
207	688126	沪硅产业	362,204.06	2.14
208	600219	南山铝业	361,076.00	2.14
209	605117	德业股份	360,533.00	2.13
210	300832	新产业	360,373.00	2.13
211	600196	复星医药	357,299.00	2.11
212	601111	中国国航	355,645.00	2.10
213	600460	士兰微	353,080.00	2.09
214	300316	晶盛机电	350,432.00	2.07
215	600372	中航机载	349,449.00	2.07
216	601066	中信建投	345,641.00	2.04
217	603369	今世缘	342,619.00	2.03
218	600600	青岛啤酒	342,548.00	2.03
219	601800	中国交建	341,697.00	2.02
220	603392	万泰生物	340,362.00	2.01
221	300782	卓胜微	338,667.00	2.00
222	688036	传音控股	338,606.47	2.00

注：卖出金额按卖出成交金额（成交单价乘以成交数量）填列，不考虑相关交易费用。

8.4.3 买入股票的成本总额及卖出股票的收入总额

单位：人民币元

买入股票的成本（成交）总额	399,285,611.81
---------------	----------------

卖出股票的收入（成交）总额	293,696,607.55
---------------	----------------

注：买入股票成本、卖出股票收入均按买卖成交金额（成交单价乘以成交数量）填列，不考虑相关交易费用。

8.5 期末按债券品种分类的债券投资组合

金额单位：人民币元

序号	债券品种	公允价值	占基金资产净值比例(%)
1	国家债券	9,403,742.14	5.41
2	央行票据	-	-
3	金融债券	-	-
	其中：政策性金融债	-	-
4	企业债券	-	-
5	企业短期融资券	-	-
6	中期票据	-	-
7	可转债（可交换债）	-	-
8	同业存单	-	-
9	其他	-	-
10	合计	9,403,742.14	5.41

8.6 期末按公允价值占基金资产净值比例大小排序的前五名债券投资明细

金额单位：人民币元

序号	债券代码	债券名称	数量(张)	公允价值	占基金资产净值比例(%)
1	019766	25 国债 01	93,000	9,403,742.14	5.41

8.7 期末按公允价值占基金资产净值比例大小排序的所有资产支持证券投资明细

本基金本报告期末未持有资产支持证券。

8.8 报告期末按公允价值占基金资产净值比例大小排序的前五名贵金属投资明细

本基金本报告期末未持有贵金属。

8.9 期末按公允价值占基金资产净值比例大小排名的前五名权证投资明细

本基金本报告期末未持有权证。

8.10 报告期末本基金投资的股指期货交易情况说明

本基金本报告期内未投资股指期货。

8.11 报告期末本基金投资的国债期货交易情况说明

本基金本报告期内未投资国债期货。

8.12 投资组合报告附注

8.12.1 本基金投资的前十名证券的发行主体中，招商银行股份有限公司、兴业银行股份有限公司出现在报告编制日前一年内受到监管部门公开谴责、处罚的情况。本基金管理人就上述公司受处罚事件进行了及时分析和研究，认为上述公司存在的违规问题对公司经营成果和现金流量未产生重大的实质影响，对该公司投资价值未产生实质影响。本基金管理人将继续对该公司进行跟踪研究。

8.12.2 基金投资的前十名股票中，没有投资于超出基金合同规定备选股票库之外的情况。

8.12.3 期末其他各项资产构成

单位：人民币元

序号	名称	金额
1	存出保证金	53,436.88
2	应收清算款	-
3	应收股利	-
4	应收利息	-
5	应收申购款	110.00
6	其他应收款	-
7	待摊费用	-
8	其他	-
9	合计	53,546.88

8.12.4 期末持有的处于转股期的可转换债券明细

本基金本报告期末未持有可转换债券。

8.12.5 期末前十名股票中存在流通受限情况的说明

本基金本报告期末前十名股票中不存在流通受限情况。

§9 基金份额持有人信息

9.1 期末基金份额持有人户数及持有人结构

份额单位：份

份额级别	持有人户数(户)	户均持有的基金份额	持有人结构			
			机构投资者		个人投资者	
			持有份额	占总份额比例	持有份额	占总份额比例
国泰安益灵活配置混合 A	183	353,411.30	64,498,038.96	99.73%	176,228.14	0.27%
国泰安益灵活配置混合 C	68	590,915.62	40,145,875.63	99.91%	36,386.64	0.09%
国泰安益灵活配置混合 E	6	17,891.93	-	0.00%	107,351.57	100.00%
合计	257	408,419.77	104,643,914.59	99.70%	319,966.35	0.30%

9.2 期末基金管理人的从业人员持有本基金的情况

项目	份额级别	持有份额总数（份）	占基金总份额比例
基金管理人所有从业人员持有本基金	国泰安益灵活配置混合 A	9,370.08	0.01%
	国泰安益灵活配置混合 C	10,003.01	0.02%
	国泰安益灵活配置混合 E	74.27	0.07%
	合计	19,447.36	0.02%

9.3 期末基金管理人的从业人员持有本开放式基金份额总量区间的情况

项目	份额级别	持有基金份额总量的数量区间（万份）
本公司高级管理人员、基金投资和研发部门负责人持有本开放式基金	国泰安益灵活配置混合 A	0~10
	国泰安益灵活配置混合 C	0
	国泰安益灵活配置混合 E	0
	合计	0~10
本基金基金经理持有本开	国泰安益灵活配置混合	0

开放式基金	A	
	国泰安益灵活配置混合 C	0
	国泰安益灵活配置混合 E	0
	合计	0

§10 开放式基金份额变动

单位：份

项目	国泰安益灵活配置混合 A	国泰安益灵活配置混合 C	国泰安益灵活配置混合 E
基金合同生效日 (2016 年 12 月 23 日) 基金份额总额	200,031,347.54	-	-
本报告期期初基金份额总额	707,781.46	1,779,488.63	9,904,907.78
本报告期基金总申购份额	127,732,152.26	155,822,612.10	55,156.08
减：本报告期基金总赎回份额	63,765,666.62	117,419,838.46	9,852,712.29
本报告期基金拆分变动份额	-	-	-
本报告期期末基金份额总额	64,674,267.10	40,182,262.27	107,351.57

§11 重大事件揭示

11.1 基金份额持有人大会决议

报告期内，本基金无基金份额持有人大会决议。

11.2 基金管理人、基金托管人的专门基金托管部门的重大人事变动

报告期内，本基金管理人重大人事变动如下：

2025 年 5 月 30 日，本基金管理人发布了《国泰基金管理有限公司高级管理人员变更公告》，经本基金管理人第八届董事会第三十六次会议审议通过，刘国华女士离任公司督察长，公司总经理李昇代任督察长。

2025 年 12 月 2 日，本基金管理人发布了《国泰基金管理有限公司高级管理人员变更公告》，经本基金管理人第八届董事会第三十九次会议审议通过，倪蕊女士离任公司首席信息官，转任公司督察长。

报告期内，本基金托管人的专门基金托管部门未发生重大人事变动。

11.3 涉及基金管理人、基金财产、基金托管业务的诉讼

报告期内，本基金无涉及对公司运营管理及基金运作产生重大影响的与本基金管理人、基金财产、基金托管业务相关的诉讼事项。

11.4 基金投资策略的改变

报告期内，本基金投资策略无改变。

11.5 为基金进行审计的会计师事务所情况

本基金自 2024 年起改聘立信会计师事务所（特殊普通合伙）提供审计服务，本报告年度应支付给聘任会计师事务所的报酬为 15,000.00 元。

11.6 管理人、托管人及相关从业人员受调查或处罚等情况

11.6.1 管理人受调查或处罚等情况

管理人受调查或处罚等情况	内容
受到调查或处罚等措施的主体	国泰基金管理有限公司
受到调查或处罚等措施的时间	2025 年 5 月 9 日
采取调查或处罚等措施的机构	中国证监会上海监管局
受到调查或处罚等措施类型	行政监管措施
受到的具体措施类型	责令改正
受到调查或处罚等措施的原因	投资运作
受到处罚的依据	《公开募集证券投资基金管理人监督管理办法》
管理人采取整改措施的情况（如提出整改意见）	公司已采取完善管控机制、加强管理等整改措施，现已完成整改，并经中国证监会上海监管局验收通过。
其他	无

11.6.2 管理人相关从业人员受调查或处罚等情况

本报告期内基金管理人高级管理人员及相关从业人员无受调查或处罚等情况。

11.6.3 托管人受调查或处罚等情况

本报告期内基金托管人无受调查或处罚等情况。

11.6.4 托管人相关从业人员受调查或处罚等情况

本报告期内基金托管人分管公募基金托管业务的高级管理人员无受调查或处罚等情况。

11.7 基金租用证券公司交易单元的有关情况

11.7.1 基金租用证券公司交易单元进行股票投资及佣金支付情况

金额单位：人民币元

券商名称	交易单元数量	股票交易		应支付该券商的佣金		备注
		成交金额	占当期股票成交总额的比例	佣金	占当期佣金总量的比例	
广发证券	1	-	-	-	-	-
华创证券	2	652,909,475.41	94.77%	297,654.09	94.77%	-
东方财富证券	2	36,022,125.20	5.23%	16,423.52	5.23%	-

注：1、交易单元的选择标准：

- (1) 实力雄厚、信誉良好；
- (2) 财务状况良好，经营行为稳健、规范，合规风控能力较强；
- (3) 具备基金交易所需的高效、安全的通讯条件，交易设施符合代理本公司管理的基金进行证券交易的需要；

(4) 研究实力较强，能及时为本公司管理的基金提供高质量服务，包括但不限于各类研究分析报告、上市公司路演及反路演、各类研究策略会等。

2、选择程序：

券商按照我司要求提供机构情况介绍说明，该说明作为券商尽调材料进行内部审议，符合要求的券商经批准进入券商白名单，白名单内的券商根据其提供的研究服务情况进行考评，符合交易席位租用标准的，经审批后可成为我司签约券商并签订交易业务单元租用协议。

3、本基金本报告期内未有交易单元变更情况发生。

11.7.2 基金租用证券公司交易单元进行其他证券投资的情况

金额单位：人民币元

券商名称	债券交易		回购交易		权证交易	
	成交金额	占当期债券成交总额的比例	成交金额	占当期回购成交总额的比例	成交金额	占当期权证成交总额的比例

广发证券	-	-	-	-	-	-
华创证券	25,797,025.00	92.06%	31,610,000.00	100.00%	-	-
东方财富证券	2,225,773.15	7.94%	-	-	-	-

11.8 其他重大事件

序号	公告事项	法定披露方式	法定披露日期
1	关于国泰安益灵活配置混合型证券投资基金暂停大额申购、定期定额投资及转换转入业务的公告	《中国证券报》	2025-04-25
2	国泰基金管理有限公司高级管理人员变更公告	《中国证券报》	2025-05-30
3	国泰基金管理有限公司调整长期停牌股票估值方法的公告	《中国证券报》、《证券时报》	2025-06-06
4	国泰基金管理有限公司调整长期停牌股票估值方法的公告	《中国证券报》	2025-08-07
5	国泰安益灵活配置混合型证券投资基金基金经理变更公告	《中国证券报》	2025-09-25
6	国泰基金管理有限公司高级管理人员变更公告	《中国证券报》	2025-12-02
7	国泰基金管理有限公司调整长期停牌股票估值方法的公告	《中国证券报》、《上海证券报》、《证券时报》、《证券日报》	2025-12-24

§12 影响投资者决策的其他重要信息

12.1 报告期内单一投资者持有基金份额比例达到或超过20%的情况

投资者类别	报告期内持有基金份额变化情况					报告期末持有基金情况	
	序号	持有基金份额比例达到或者超过20%的时间区间	期初份额	申购份额	赎回份额	持有份额	份额占比
机构	1	2025年03月06日至2025年03月06日, 2025年12月18日至2025年12月31日	502,450.43	58,041,903.24	29,196,350.36	29,348,003.31	27.96%
	2	2025年01月01日至2025年01月01日	7,369,739.85	-	7,369,739.85	-	-
	3	2025年03月07日至2025年03月	-	36,603,221.08	36,603,221.08	-	-

		20 日, 2025 年 09 月 11 日至 2025 年 09 月 16 日, 2025 年 09 月 22 日至 2025 年 12 月 17 日					
个人	1	2025 年 01 月 02 日至 2025 年 03 月 05 日	1,237,409.17	-	1,237,409.17	-	-
产品特有风险							
当基金份额持有人占比过于集中时, 可能会因某单一基金份额持有人大额赎回而引发基金份额净值波动风险、基金流动性风险等特定风险。							

§13 备查文件目录

13.1 备查文件目录

- 1、关于准予国泰安益灵活配置混合型证券投资基金注册的批复
- 2、国泰安益灵活配置混合型证券投资基金基金合同
- 3、国泰安益灵活配置混合型证券投资基金托管协议
- 4、报告期内披露的各项公告
- 5、法律法规要求备查的其他文件

13.2 存放地点

本基金管理人国泰基金管理有限公司办公地点——上海市虹口区公平路 18 号 8 号楼嘉昱大厦 15-20 层。

基金托管人住所或办公场所。

13.3 查阅方式

可咨询本基金管理人；部分备查文件可在本基金管理人公司网站上查阅。

客户服务中心电话：（021）31089000，400-888-8688

客户投诉电话：（021）31089000

公司网址：<http://www.gtfund.com>

国泰基金管理有限公司

二〇二六年三月三十日