

嘉实短债债券型证券投资基金 2025 年年度报告

2025 年 12 月 31 日

基金管理人：嘉实基金管理有限公司

基金托管人：招商银行股份有限公司

送出日期：2026 年 3 月 30 日

§ 1 重要提示及目录

1.1 重要提示

基金管理人的董事会、董事保证本报告所载资料不存在虚假记载、误导性陈述或重大遗漏，并对其内容的真实性、准确性和完整性承担个别及连带的法律责任。本年度报告已经全部独立董事签字同意，并由董事长签发。

基金托管人招商银行股份有限公司根据本基金合同规定，于 2026 年 03 月 24 日复核了本报告中的财务指标、净值表现、利润分配情况、财务会计报告、投资组合报告等内容，保证复核内容不存在虚假记载、误导性陈述或者重大遗漏。

基金管理人承诺以诚实信用、勤勉尽责的原则管理和运用基金资产，但不保证基金一定盈利。

基金的过往业绩并不代表其未来表现。投资有风险，投资者在作出投资决策前应仔细阅读本基金的招募说明书及其更新。

本报告期自 2025 年 01 月 01 日起至 2025 年 12 月 31 日止。

1.2 目录

§ 1 重要提示及目录	2
1.1 重要提示	2
1.2 目录	3
§ 2 基金简介	5
2.1 基金基本情况	5
2.2 基金产品说明	5
2.3 基金管理人和基金托管人	5
2.4 信息披露方式	6
2.5 其他相关资料	6
§ 3 主要财务指标、基金净值表现及利润分配情况	6
3.1 主要会计数据和财务指标	6
3.2 基金净值表现	9
3.3 其他指标	12
3.4 过去三年基金的利润分配情况	12
§ 4 管理人报告	12
4.1 基金管理人及基金经理情况	12
4.2 管理人对报告期内本基金运作合规守信情况的说明	14
4.3 管理人对报告期内公平交易情况的专项说明	14
4.4 管理人对报告期内基金的投资策略和业绩表现的说明	15
4.5 管理人对宏观经济、证券市场及行业走势的简要展望	16
4.6 管理人内部有关本基金的监察稽核工作情况	16
4.7 管理人对报告期内基金估值程序等事项的说明	17
4.8 管理人对报告期内基金利润分配情况的说明	17
4.9 管理人对会计师事务所出具非标准审计报告所涉相关事项的说明	17
4.10 报告期内管理人对本基金持有人数或基金资产净值预警情形的说明	18
§ 5 托管人报告	18
5.1 报告期内本基金托管人合规守信情况声明	18
5.2 托管人对报告期内本基金投资运作合规守信、净值计算、利润分配等情况的说明	18
5.3 托管人对本年度报告中财务信息等内容的真实、准确和完整发表意见	18
§ 6 审计报告	18
6.1 审计报告基本信息	18
6.2 审计报告的基本内容	18
§ 7 年度财务报表	20
7.1 资产负债表	20
7.2 利润表	22
7.3 净资产变动表	23
7.4 报表附注	25

§ 8 投资组合报告	50
8.1 期末基金资产组合情况	50
8.2 报告期末按行业分类的股票投资组合	50
8.3 期末按公允价值占基金资产净值比例大小排序的所有股票投资明细	50
8.4 报告期内股票投资组合的重大变动	50
8.5 期末按债券品种分类的债券投资组合	51
8.6 期末按公允价值占基金资产净值比例大小排序的前五名债券投资明细	51
8.7 期末按公允价值占基金资产净值比例大小排序的所有资产支持证券投资明细	51
8.8 报告期末按公允价值占基金资产净值比例大小排序的前五名贵金属投资明细	51
8.9 期末按公允价值占基金资产净值比例大小排序的前五名权证投资明细	51
8.10 报告期末本基金投资的国债期货交易情况说明	51
8.11 投资组合报告附注	52
§ 9 基金份额持有人信息	52
9.1 期末基金份额持有人户数及持有人结构	52
9.2 期末基金管理人的从业人员持有本基金的情况	53
9.3 期末基金管理人的从业人员持有本开放式基金份额总量区间情况	53
§ 10 开放式基金份额变动	53
§ 11 重大事件揭示	54
11.1 基金份额持有人大会决议	54
11.2 基金管理人、基金托管人的专门基金托管部门的重大人事变动	54
11.3 涉及基金管理人、基金财产、基金托管业务的诉讼	54
11.4 基金投资策略的改变	54
11.5 为基金进行审计的会计师事务所情况	54
11.6 管理人、托管人及相关从业人员受调查或处罚等情况	55
11.7 基金租用证券公司交易单元的有关情况	55
11.8 其他重大事件	60
§ 12 备查文件目录	61
12.1 备查文件目录	61
12.2 存放地点	61
12.3 查阅方式	62

§ 2 基金简介

2.1 基金基本情况

基金名称	嘉实短债债券型证券投资基金	
基金简称	嘉实短债债券	
基金主代码	013737	
基金运作方式	契约型开放式	
基金合同生效日	2022 年 3 月 15 日	
基金管理人	嘉实基金管理有限公司	
基金托管人	招商银行股份有限公司	
报告期末基金份额总额	2,753,483,022.37 份	
基金合同存续期	不定期	
下属分级基金的基金简称	嘉实短债债券 A	嘉实短债债券 C
下属分级基金的交易代码	013737	013738
报告期末下属分级基金的份额总额	795,087,950.93 份	1,958,395,071.44 份

2.2 基金产品说明

投资目标	本基金在严格控制风险和保持基金资产流动性的前提下，重点投资短债主题证券，力争实现超越业绩比较基准的投资收益。
投资策略	<p>债券投资策略：</p> <p>本基金通过综合分析国内外宏观经济态势、利率走势、收益率曲线变化趋势和信用风险变化等因素，并结合各种固定收益类资产在特定经济形势下的估值水平、预期收益和预期风险特征，在符合本基金相关投资比例规定的前提下，决定组合的久期水平、期限结构和类属配置，并在此基础之上实施积极的债券投资组合管理，力争获取较高的投资收益。包括：利率策略、信用债券投资策略、期限结构配置策略、骑乘策略、息差策略。</p> <p>本基金其他策略包括：资产支持证券投资策略、国债期货投资策略、信用衍生品投资策略。</p>
业绩比较基准	中债综合财富(1年以下)指数收益率*80%+银行活期存款利率(税后)*20%
风险收益特征	本基金为债券型证券投资基金，预期风险与预期收益高于货币市场基金，低于股票型基金、混合型基金。

2.3 基金管理人和基金托管人

项目	基金管理人	基金托管人
名称	嘉实基金管理有限公司	招商银行股份有限公司
信息披露负责人	姓名	郭松
	联系电话	(010)65215588
	电子邮箱	service@jsfund.cn
		张姗
		400-61-95555
		zhangshan_1027@cmbchina.com

客户服务电话	400-600-8800	400-61-95555
传真	(010)65215588	0755-83195201
注册地址	中国（上海）自由贸易试验区陆家嘴环路 1318 号 1806A 单元	深圳市深南大道 7088 号招商银行大厦
办公地址	北京市朝阳区建国门外大街 21 号北京国际俱乐部 C 座写字楼 12A 层	深圳市深南大道 7088 号招商银行大厦
邮政编码	100020	518040
法定代表人	经雷	缪建民

2.4 信息披露方式

本基金选定的信息披露报纸名称	《上海证券报》
登载基金年度报告正文的管理人互联网网址	http://www.jsfund.cn
基金年度报告备置地点	北京市朝阳区建国门外大街 21 号北京国际俱乐部 C 座写字楼 12A 层嘉实基金管理有限公司

2.5 其他相关资料

项目	名称	办公地址
会计师事务所	毕马威华振会计师事务所（特殊普通合伙）	北京市东城区东长安街 1 号东方广场东 2 座办公楼 8 层
注册登记机构	嘉实基金管理有限公司	北京市朝阳区建国门外大街 21 号北京国际俱乐部 C 座写字楼 12A 层

§ 3 主要财务指标、基金净值表现及利润分配情况

3.1 主要会计数据和财务指标

金额单位：人民币元

3.1.1 期间 数据 和 指标	报告期（2025 年 1 月 1 日 - 2025 年 12 月 31 日）		报告期（2024 年 1 月 1 日 - 2024 年 12 月 31 日）		报告期（2023 年 1 月 1 日 - 2023 年 12 月 31 日）	
	嘉实短债债 券 A	嘉实短债债 券 C	嘉实短债债 券 A	嘉实短债债 券 C	嘉实短债债 券 A	嘉实短债债 券 C
本期已实现收益	12,864,125.95	28,091,495.62	34,974,647.37	86,217,110.94	12,436,735.94	104,676,134.93
本	12,484,293	27,900,898.	33,121,009.	81,987,776.	11,827,492	105,274,590

期利润	.85	75	34	53	.93	.48
加权平均基金份额本期利润	0.0159	0.0140	0.0269	0.0254	0.0228	0.0274
本期加权平均净值利润率	1.46%	1.30%	2.52%	2.38%	2.18%	2.63%
本期基金份额净值增长率	1.52%	1.29%	2.60%	2.39%	3.10%	2.89%
3.1 .2 期末数据和指	2025 年末		2024 年末		2023 年末	

标						
期末可供分配利润	77,694,143 .45	174,636,843 .82	91,436,661. 09	162,361,324 .27	46,427,483 .18	170,390,143 .02
期末可供分配基金份额利润	0.0977	0.0892	0.0815	0.0754	0.0536	0.0498
期末基金资产净值	873,687,93 5.02	2,135,221,4 45.65	1,215,087,6 33.12	2,319,347,5 97.21	914,323,49 0.02	3,593,800,1 62.39
期末基金份额净值	1.0989	1.0903	1.0825	1.0764	1.0551	1.0513
3.1 .3 累计期末指标	2025 年末		2024 年末		2023 年末	

基金份额累计净值增长率	9.89%	9.03%	8.25%	7.64%	5.51%	5.13%
-------------	-------	-------	-------	-------	-------	-------

注：（1）本期已实现收益指基金本期利息收入、投资收益、其他收入（不含公允价值变动收益）扣除相关费用和信用减值损失后的余额，本期利润为本期已实现收益加上本期公允价值变动收益。

（2）上述基金业绩指标不包括持有人认购或交易基金的各项费用，计入费用后实际收益水平要低于所列数字。

（3）期末可供分配利润采用期末资产负债表中未分配利润与未分配利润中已实现部分的孰低数。

3.2 基金净值表现

3.2.1 基金份额净值增长率及其与同期业绩比较基准收益率的比较

嘉实短债债券 A

阶段	份额净值增长率①	份额净值增长率标准差②	业绩比较基准收益率③	业绩比较基准收益率标准差④	①-③	②-④
过去三个月	0.40%	0.01%	0.32%	0.01%	0.08%	0.00%
过去六个月	0.70%	0.01%	0.64%	0.01%	0.06%	0.00%
过去一年	1.52%	0.01%	1.30%	0.01%	0.22%	0.00%
过去三年	7.38%	0.02%	5.59%	0.01%	1.79%	0.01%
自基金合同生效起至今	9.89%	0.02%	7.12%	0.01%	2.77%	0.01%

嘉实短债债券 C

阶段	份额净值增长率①	份额净值增长率标准差②	业绩比较基准收益率③	业绩比较基准收益率标准差④	①-③	②-④
过去三个月	0.34%	0.01%	0.32%	0.01%	0.02%	0.00%
过去六个月	0.59%	0.01%	0.64%	0.01%	-0.05%	0.00%

过去一年	1.29%	0.01%	1.30%	0.01%	-0.01%	0.00%
过去三年	6.70%	0.02%	5.59%	0.01%	1.11%	0.01%
自基金合同生效 起至今	9.03%	0.02%	7.12%	0.01%	1.91%	0.01%

注：本基金的业绩基准指数按照构建公式每交易日进行计算，计算方式如下：

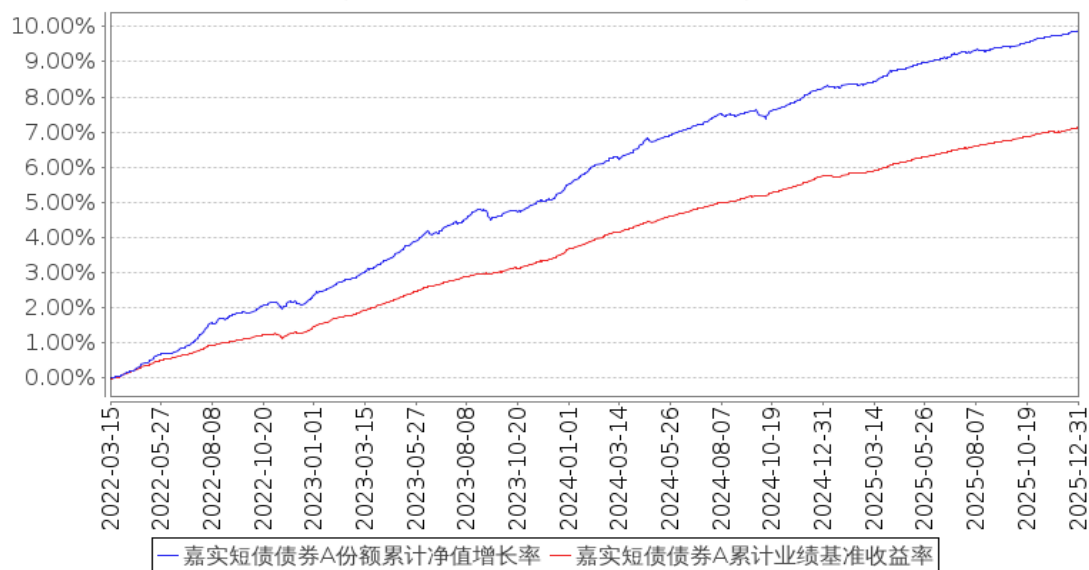
$$\text{Return}(t) = (\text{中债综合财富（1年以下）指数}(t) / \text{中债综合财富（1年以下）指数}(t-1) - 1) \times 80\% + ((1 + \text{银行活期存款税后利率})^{1/365} - 1) \times 20\%$$

$$\text{Benchmark}(t) = (1 + \text{Return}(t)) \times (1 + \text{Benchmark}(t-1)) - 1$$

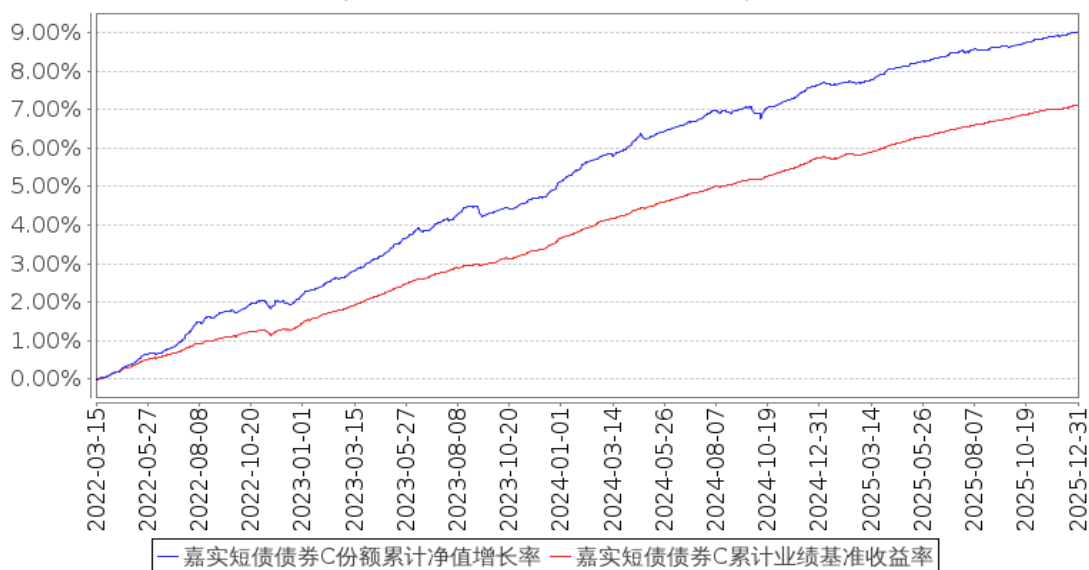
其中， $t = 1, 2, 3, \dots, T$ ， T 表示时间截至日。

3.2.2 自基金合同生效以来基金份额累计净值增长率变动及其与同期业绩比较基准收益率变动的比较

嘉实短债债券A份额累计净值增长率与同期业绩比较基准收益率的历史走势对比图
(2022年03月15日至2025年12月31日)



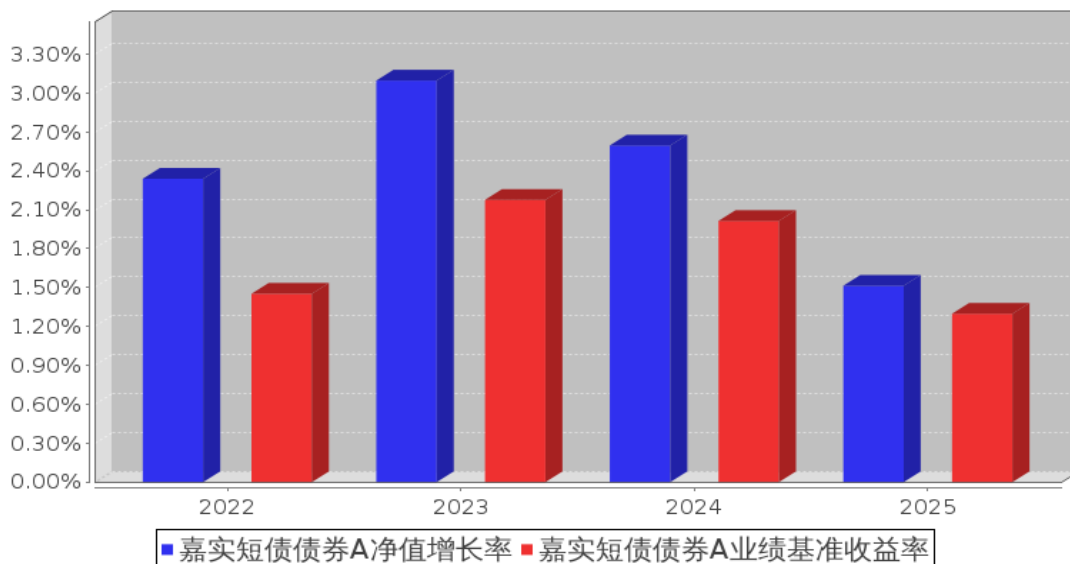
嘉实短债债券C份额累计净值增长率与同期业绩比较基准收益率的历史走势对比图
(2022年03月15日至2025年12月31日)



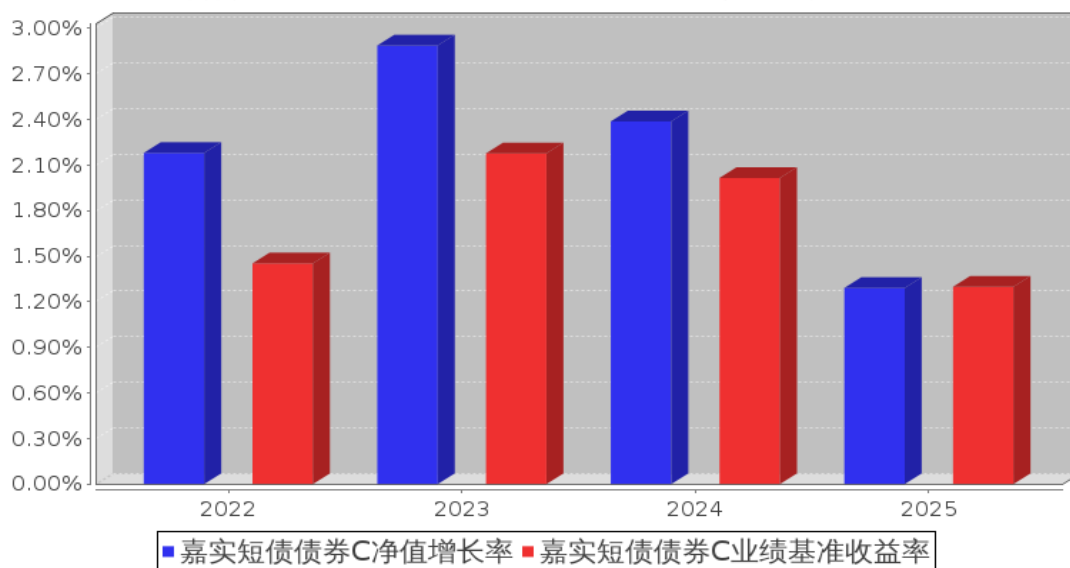
注：按基金合同和招募说明书的约定，本基金自基金合同生效日起6个月为建仓期，建仓期结束时本基金的各项资产配置比例符合基金合同约定。

3.2.3 自基金合同生效以来基金每年净值增长率及其与同期业绩比较基准收益率的比较

嘉实短债债券A基金每年净值增长率与同期业绩比较基准收益率的对比图



嘉实短债债券C基金每年净值增长率与同期业绩比较基准收益率的对比图



注：上述数据根据基金当年实际存续期计算。

3.3 其他指标

无。

3.4 过去三年基金的利润分配情况

无。

§ 4 管理人报告

4.1 基金管理人及基金经理情况

4.1.1 基金管理人及其管理基金的经验

嘉实基金管理有限公司经中国证监会证监基字[1999]5号文批准，于1999年3月25日成立。公司注册地上海，总部设在北京并设北京、深圳、成都、杭州、青岛、南京、福州、广州、北京怀柔、武汉分公司。公司获得首批全国社保基金、企业年金投资管理人、QDII和特定资产管理业务等资格。

截止2025年12月31日，基金管理人共管理380只公募基金，覆盖主动权益、固定收益、指数投资、量化投资、资产配置、海外投资、FOF、不动产基金等不同类别。同时，还管理多个全国社保、基本养老保险、企业年金、职业年金和单一/集合资产管理计划。

4.1.2 基金经理（或基金经理小组）及基金经理助理简介

姓名	职务	任本基金的基金经理（助理）期限		证券从业年限	说明
		任职日期	离任日期		
李瞳	本基金、	2022年3	-	16年	曾任中国建设银行金融市场部、机构业务

	嘉实活钱包货币、嘉实稳盛债券、嘉实现金添利货币、嘉实彭博国开债1-5年指数、嘉实60天滚动持有短债、嘉实90天滚动持有短债、嘉实30天持有期中短债债券、嘉实稳宁纯债债券、嘉实汇利120天滚动持有纯债基金经理	月 15 日			部业务经理。2014 年 12 月加入嘉实基金管理有限公司，现任固收投研体系策略投资总监。硕士研究生，具有基金从业资格。中国国籍。
韩昭	本基金、嘉实 6 个月理财债券、嘉实 60 天滚动持有短债、嘉实鑫福一年持有期混合、嘉实 30 天持有期中短债债券基金经理	2022 年 8 月 17 日	-	14 年	曾任中兴通讯股份有限公司机构融资部融资经理，中债资信评估有限责任公司评级业务部高级分析师。2015 年 6 月加入嘉实基金管理有限公司，历任固定收益投资部信用分析师、现金管理部投资经理助理，现任基金经理。硕士研究生，具有基金从业资格。中国国籍。

注：（1）首任基金经理的“任职日期”为基金合同生效日，此后的非首任基金经理的“任职日期”指根据公司决定确定的聘任日期；“离任日期”指根据公司决定确定的解聘日期。

（2）证券从业的含义遵从行业协会相关规定。

(3) 2026 年 1 月 28 日，基金管理人发布《关于嘉实短债债券基金经理变更的公告》，韩昭先生不再担任本基金基金经理，本基金由李瞳先生单独管理。

4.2 管理人对报告期内本基金运作合规守信情况的说明

报告期内，本基金管理人严格遵循了《证券法》、《证券投资基金法》及其各项配套法规、《嘉实短债债券型证券投资基金基金合同》和其他相关法律法规的规定，本着诚实信用、勤勉尽责的原则管理和运用基金资产，在严格控制风险的基础上，为基金份额持有人谋求最大利益。本基金运作管理符合有关法律法规和基金合同的规定和约定，无损害基金份额持有人利益的行为。

4.3 管理人对报告期内公平交易情况的专项说明

4.3.1 公平交易制度和控制方法

公司制定了《公平交易管理制度》，按照证监会《证券投资基金管理公司公平交易制度指导意见》等法律法规的规定，从组织架构、岗位设置和业务流程、系统和制度建设、内控措施和信息披露等多方面，境内上市股票、债券的一级市场申购、二级市场交易、境外投资以及投资管理过程中各个相关环节应当符合公平交易的监管要求，确保在投资管理活动中公平对待不同投资组合，杜绝不同投资组合之间进行利益输送，保护投资者合法权益。

公司严格执行《公平交易管理制度》，各投资组合能够公平地获得投资信息、投资建议，实施投资决策时享有公平的机会。所有组合投资决策与交易执行保持隔离，任何组合必须经过公司交易部门集中交易。各组合享有平等的交易权利，共享交易资源。对交易所公开竞价交易以及银行间市场交易、交易所大宗交易等非集中竞价交易制定专门的交易规则，保证各投资组合获得公平的交易机会。对于部分债券一级市场申购、非公开发行股票申购等以公司名义进行的交易，严格遵循各投资组合交易前独立确定交易要素，交易后按照价格优先、比例分配的原则对交易结果进行分配。

4.3.2 公平交易制度的执行情况

报告期内，公司严格执行证监会《证券投资基金管理公司公平交易制度指导意见》和公司公平交易制度，各投资组合按投资管理制度和流程独立决策，并在获得投资信息、投资建议和实施投资决策方面享有公平的机会；通过完善交易范围内各类交易的公平交易执行细则、严格的流程控制、持续的技术改进，确保公平交易原则的实现；对投资交易行为进行监察稽核，通过 IT 系统和人工监控等方式进行日常监控和定期分析评估并完整详实记录相关信息，及时完成每季度和年度公平交易专项稽核。

报告期内，公司对连续四个季度期间内、不同时间窗下（日内、3 日内、5 日内）公司管理的不同投资组合向交易的交易价差进行分析，未发现违反公平交易制度的异常行为。

4.3.3 异常交易行为的专项说明

报告期内，公司旗下所有投资组合参与交易所公开竞价交易中，同日反向交易成交较少的单边交易量超过该证券当日成交量的 5%的，合计 8 次，其中 2 次为指数量化投资组合因投资策略需要和其他组合发生的反向交易，另 6 次为不同基金经理管理的组合间因投资策略不同而发生的反向交易，未发现不公平交易和利益输送行为。

4.4 管理人对报告期内基金的投资策略和业绩表现的说明

4.4.1 报告期内基金投资策略和运作分析

回顾 2025 年国际经济整体温和回升，但受到通胀压力、债务结构、利率水平等因素影响表现有所分化，美国“对等关税”冲击全球。美国相关法案结束紧财政叙事重启财政宽松，美联储也于 9 月重启降息。美国经济在年初短暂承压后反弹，而欧央行宽松周期对欧洲经济的支撑边际下滑，日本经济通胀修复红利也接近尾声，非美经济体经济见顶回落。数据上看，美国一季度 GDP 增速环比折年率为-0.6%，二、三季度分别回升至 3.8%、4.4%。欧元区一季度 GDP 同比增速为 1.4%，二、三季度回落至 1.3%、1.3%。日本一、二季度 GDP 环比折年率分别为 1.5%、2.1%，三季度转负跌落至-2.3%。

国内经济方面，2025 年国内经济筑底企稳，对外贸易受国际形势影响有所波动，但整体总量全年呈平稳修复态势，但在地产链持续低迷等因素的影响下经济景气依然承压，需求偏弱。年初在中央经济工作会议精神指导和宏观政策组合效应的显现下，国内经济延续回暖态势，一季度社会消费品零售总额累计同比增长 4.6%；固定资产投资累计同比增长 4.2%；对外贸易有所转好，出口累计同比增长 5.6%；季度末社会融资规模同比增长 8.4%。二季度经济呈现较强韧性，消费刺激政策效果显现，美国对华关税暂缓促进抢出口需求拉动出口数据回升。上半年社会消费品零售总额累计同比增长 5.0%，固定资产投资累计同比增长 2.8%，出口累计同比 5.9%，社会融资规模同比增长 8.9%。三季度，国内经济增长边际放缓，消费政策刺激效力减弱，出口保持韧性，三季度末社会消费品零售总额累计同比增长 4.5%，固定资产投资累计同比下滑 0.5%，社会融资规模增长 8.7%，出口金额同比增长 6.1%。全年看，对外贸易温和回升，出口同比增长 5.5%，消费项目增长仍较乏力，社会消费品零售总额同比增长 3.7%。固定资产投资受地产拖累明显，同比转负下滑 3.8%。

债券市场方面，全年国际形势动荡反复，国内政策稳步出台，带动国内权益市场稳步回升，稳定市场预期，提高风险偏好，债券市场全年呈现波动上行态势。一季度，资金面先紧后松，权益市场上涨推动风险偏好回升，长端债券收益率随之调整上行。二季度，央行宣布下调公开市场操作利率与存款准备金率，并通过公开市场操作投放流动性，资金面转松，带动短端与长端收益

率下行。三季度，受风险偏好回升、监管导向及机构行为影响，长端收益率波动上行，短端资产则在平衡充裕的流动性环境下保持总体平稳、略有上行。四季度，权益市场震荡、监管规则变动及机构行为等因素使得长端收益率反复波动，短端资产收益率维持区间震荡。截至年末，1 年期 AAA 级同业存单收益率报收于 1.63%，较上年末的 1.58% 上行 5 个 bp；10 年期国债收益率报收于 1.85%，较上年末的 1.68% 上行 17 个 bp，长端上行幅度高于短端，曲线陡峭化上行。

报告期间，我们充分分析国内外经济形势变化，紧跟政策风向，合理应对市场波动，在保证流动性安全的同时，把握时点性收益率相对高点，积极调整组合，保持了基金的流动性安全和收益平稳增长。

4.4.2 报告期内基金的业绩表现

截至本报告期末嘉实短债债券 A 基金份额净值为 1.0989 元，本报告期基金份额净值增长率为 1.52%；截至本报告期末嘉实短债债券 C 基金份额净值为 1.0903 元，本报告期基金份额净值增长率为 1.29%；业绩比较基准收益率为 1.30%。

4.5 管理人对宏观经济、证券市场及行业走势的简要展望

国际经济方面，2025 年主要经济体通胀全年保持平稳，通胀压力较上半年小幅回落。美联储最新 FOMC 会议宣布联邦基金目标利率维持，声明中对于经济评估表述边际转为乐观。国际货币基金组织在 1 月最新报告中小幅提升 2026 年全球经济增长预期至 3.3%。美国经济有望维持偏强表现，财政与货币宽松有望维持，而欧日地区可能面临一定增长压力。

国内经济方面，2025 年 12 月中央经济工作会议提出以高质量发展为核心，部署了 2026 年宏观经济政策方向。会议强调坚持内需主导，推动消费成为核心逆周期变量，通过居民增收、优化供给、政策优化和限制清理等手段提振消费。同时，投资端预计止跌回稳，政策性金融工具和中央预算内资金将发挥重要作用，尤其在城市更新和广义基建领域。创新驱动方面，会议提出发展新质生产力和重点培育行业，关注重点行业政策。此外会议还进一步针对深化改革、对外开放以及地产和地方债务化解等重点问题作出重要指示。聚焦具体政策，指出财政政策要保持必要的财政赤字、债务总规模和支出总量，货币政策强调把促进经济稳定增长、物价合理回升作为货币政策的重要考量，同时表明要灵活高效运用降准降息等多种政策工具，显示了政策层面对于经济信心增强、短期需求的担忧减弱、同时更加重视高质量发展的总体思想，后续政策出台也将更加关注基本面变动。后续关注财政政策节奏、基本面变化及对债券市场情绪扰动。

4.6 管理人内部有关本基金的监察稽核工作情况

报告期内，基金管理人有关监察稽核工作情况如下：

- (1) 继续内控前置。在基金营销、投资交易、信息披露以及新产品设计开发、海外业务、另类业

务、制度建设、合同管理、法律咨询等方面，事前进行合规性审核、监控。全力支持新业务开展，对新产品、新投资工具等进行合规性判断。在制度流程、投资范围、投资工具、运作规则等方面，防控重大风险。

(2) 全流程动态开展投资交易监督。一是事前防范，主要从事前研讨，合规风险识别、评估和分析，合规风控设置，建立禁限投库，合规培训，合规承诺书签署等方面开展；二是事中实时监控，如实时回答组合经理、交易员投资交易事项，盘中实时监控等；三是事后检查及改进，如检查投资交易合规情况，对异常行为进行提示、提供处理建议并督促改正。优化和升级合规风控系统，不断提高自动化 监控能力，保障各类组合合规运作，保护投资者利益。

(3) 按计划对销售、投资、后台和其它业务开展内部稽核，完成相应合规检查报告及其后续改进跟踪。同时聘请并配合外部审计机构完成公司及基金的审计、公司 GIPS 第三方验证、ISAE3402 国际鉴证等项目。

(4) 基金法务工作。包括合同、协议审查，主动发现并解决各项法律文件以及实务运作中存在的潜在法律风险隐患，重点防控新增产品、新增业务以及日常业务的法律风险问题。

(5) 加强差错管理，持续推动各业务单元梳理流程、制度，落实风险责任授权体系，确保所有识别的关键风险点均有相应措施控制。

此外，积极配合监管，按时完成合规报告和各项统计报表以及专题报告。

4.7 管理人对报告期内基金估值程序等事项的说明

本基金管理人按照《企业会计准则》及中国证监会相关规定、中国证券投资基金业协会相关指引和基金合同关于基金资产估值的约定，对基金所持有的投资品种进行估值。本基金托管人根据法律法规要求，履行估值及净值计算的复核责任。

本基金管理人设有估值委员会，估值委员会负责组织制定和适时修订基金估值政策和程序，研究、指导基金估值业务。估值委员会成员具有多年的证券、基金从业经验，具备投研、风险管理、基金估值运作、法律合规等方面的专业胜任能力。

本基金管理人使用可靠的估值业务系统，设有完善的风险监测、控制和报告机制，与估值相关的机构包括基金投资市场的证券交易场所以及境内相关机构等。

4.8 管理人对报告期内基金利润分配情况的说明

本报告期，本基金未实施利润分配，符合法律法规和基金合同的相关约定。具体参见本报告“7.4.11 利润分配情况”。

4.9 管理人对会计师事务所出具非标准审计报告所涉相关事项的说明

无。

4.10 报告期内管理人对本基金持有人数或基金资产净值预警情形的说明

无。

§ 5 托管人报告

5.1 报告期内本基金托管人遵规守信情况声明

托管人声明：

招商银行具备完善的公司治理结构、内部稽核监控制度和风险控制制度，我行在履行托管职责中，严格遵守有关法律法规、托管协议的规定，尽职尽责地履行托管义务并安全保管托管资产。

5.2 托管人对报告期内本基金投资运作遵规守信、净值计算、利润分配等情况的说明

招商银行根据法律法规、托管协议约定的投资监督条款，对托管产品的投资行为进行监督，并根据监管要求履行报告义务。

招商银行按照托管协议约定的统一记账方法和会计处理原则，独立地设置、登录和保管本产品的全套账册，进行会计核算和资产估值并与管理人建立对账机制。

本年度报告中利润分配情况真实、准确。

5.3 托管人对本年度报告中财务信息等内容的真实、准确和完整发表意见

本年度报告中财务指标、净值表现、财务会计报告、投资组合报告内容真实、准确，不存在虚假记载、误导性陈述或者重大遗漏。

§ 6 审计报告

6.1 审计报告基本信息

财务报表是否经过审计	是
审计意见类型	标准无保留意见
审计报告编号	毕马威华振审字第 2600905 号

6.2 审计报告的基本内容

审计报告标题	审计报告
审计报告收件人	嘉实短债债券型证券投资基金全体基金份额持有人
审计意见	我们审计了后附的嘉实短债债券型证券投资基金(以下简称“该基金”)财务报表,包括 2025 年 12 月 31 日的资产负债表,2025 年度的利润表、净资产变动表以及相关财务报表附注。 我们认为,后附的财务报表在所有重大方面按照中华人民共和国财政部颁布的企业会计准则、《资产管理产品相关会计处理规定》(以下合称“企业会计准则”)及财务报表附注 7.4.2 中所列示的中国证券监督管理委员会(以下简称“中国证监会”)和中国证券投资基金业协会发布的有关基金行业实务操作的规定编制,公允反映了该基金 2025 年 12 月 31 日的财务

	状况以及 2025 年度的经营成果和净资产变动情况。
形成审计意见的基础	<p>我们按照中国注册会计师审计准则(以下简称“审计准则”)的规定执行了审计工作。审计报告的“注册会计师对财务报表审计的责任”部分进一步阐述了我们在这些准则下的责任。按照中国注册会计师职业道德守则和《中国注册会计师独立性准则第 1 号——财务报表审计和审阅业务对独立性的要求》中适用于公众利益实体财务报表审计业务的独立性要求,我们独立于该基金,并履行了职业道德方面的其他责任。我们相信,我们获取的审计证据是充分、适当的,为发表审计意见提供了基础。</p>
强调事项	-
其他事项	-
其他信息	<p>该基金管理人嘉实基金管理有限公司(以下简称“该基金管理人”)管理层对其他信息负责。其他信息包括该基金 2025 年年度报告中涵盖的信息,但不包括财务报表和我们的审计报告。</p> <p>我们对财务报表发表的审计意见不涵盖其他信息,我们也不对其他信息发表任何形式的鉴证结论。</p> <p>结合我们对财务报表的审计,我们的责任是阅读其他信息,在此过程中,考虑其他信息是否与财务报表或我们在审计过程中了解到的情况存在重大不一致或者似乎存在重大错报。基于我们已执行的工作,如果我们确定其他信息存在重大错报,我们应当报告该事实。在这方面,我们无任何事项需要报告。</p>
管理层和治理层对财务报表的责任	<p>该基金管理人管理层负责按照企业会计准则及财务报表附注 7.4.2 中所列示的中国证监会和中国证券投资基金业协会发布的有关基金行业实务操作的规定编制财务报表,使其实现公允反映,并设计、执行和维护必要的内部控制,以使财务报表不存在由于舞弊或错误导致的重大错报。</p> <p>在编制财务报表时,该基金管理人管理层负责评估该基金的持续经营能力,披露与持续经营相关的事项(如适用),并运用持续经营假设,除非该基金预计在清算时资产无法按照公允价值处置。</p> <p>该基金管理人治理层负责监督该基金的财务报告过程。</p>
注册会计师对财务报表审计的责任	<p>我们的目标是对财务报表整体是否不存在由于舞弊或错误导致的重大错报获取合理保证,并出具包含审计意见的审计报告。合理保证是高水平的保证,但并不能保证按照审计准则执行的审计在某一重大错报存在时总能发现。错报可能由于舞弊或错误导致,如果合理预期错报单独或汇总起来可能影响财务报表使用者依据财务报表作出的经济决策,则通常认为错报是重大的。</p> <p>在按照审计准则执行审计工作的过程中,我们运用职业判断,并保持职业怀疑。同时,我们也执行以下工作:</p> <p>(1) 识别和评估由于舞弊或错误导致的财务报表重大错报风险,设计和实施审计程序以应对这些风险,并获取充分、适</p>

	<p>当的审计证据，作为发表审计意见的基础。由于舞弊可能涉及串通、伪造、故意遗漏、虚假陈述或凌驾于内部控制之上，未能发现由于舞弊导致的重大错报的风险高于未能发现由于错误导致的重大错报的风险。</p> <p>(2) 了解与审计相关的内部控制，以设计恰当的审计程序，但目的并非对内部控制的有效性发表意见。</p> <p>(3) 评价该基金管理人管理层选用会计政策的恰当性和作出会计估计及相关披露的合理性。</p> <p>(4) 对该基金管理人管理层使用持续经营假设的恰当性得出结论。同时，根据获取的审计证据，就可能导致对该基金持续经营能力产生重大疑虑的事项或情况是否存在重大不确定性得出结论。如果我们得出结论认为存在重大不确定性，审计准则要求我们在审计报告中提请报表使用者注意财务报表中的相关披露；如果披露不充分，我们应当发表非无保留意见。我们的结论基于截至审计报告日可获得的信息。然而，未来的事项或情况可能导致该基金不能持续经营。</p> <p>(5) 评价财务报表的总体列报(包括披露)、结构和内容，并评价财务报表是否公允反映相关交易和事项。我们与该基金管理人治理层就计划的审计范围、时间安排和重大审计发现等事项进行沟通，包括沟通我们在审计中识别出的值得关注的内部控制缺陷。</p>
会计师事务所的名称	毕马威华振会计师事务所(特殊普通合伙)
注册会计师的姓名	左艳霞 管祎铭
会计师事务所的地址	中国北京市东城区东长安街1号东方广场毕马威大楼8楼
审计报告日期	2026年3月26日

§ 7 年度财务报表

7.1 资产负债表

会计主体：嘉实短债债券型证券投资基金

报告截止日：2025年12月31日

单位：人民币元

资产	附注号	本期末 2025年12月31日	上年度末 2024年12月31日
资产：			
货币资金	7.4.7.1	997,657.74	203,933.56
结算备付金		31,230,898.23	30,074,345.30
存出保证金		21,743.75	111,345.15
交易性金融资产	7.4.7.2	3,056,020,579.92	3,671,568,985.28
其中：股票投资		-	-
基金投资		-	-
债券投资		3,056,020,579.92	3,671,568,985.28
资产支持证券投资		-	-

贵金属投资		-	-
其他投资		-	-
衍生金融资产	7.4.7.3	-	-
买入返售金融资产	7.4.7.4	-	-
债权投资	7.4.7.5	-	-
其中：债券投资		-	-
资产支持证券投资		-	-
其他投资		-	-
其他债权投资	7.4.7.6	-	-
其他权益工具投资	7.4.7.7	-	-
应收清算款		-	-
应收股利		-	-
应收申购款		3,744,871.12	16,934,837.63
递延所得税资产		-	-
其他资产	7.4.7.8	-	-
资产总计		3,092,015,750.76	3,718,893,446.92
负债和净资产	附注号	本期末 2025年12月31日	上年度末 2024年12月31日
负债：			
短期借款		-	-
交易性金融负债		-	-
衍生金融负债	7.4.7.3	-	-
卖出回购金融资产款		82,008,113.38	170,243,703.33
应付清算款		-	12,629,004.49
应付赎回款		1,491.71	21,586.00
应付管理人报酬		465,119.97	600,327.20
应付托管费		116,279.98	150,081.82
应付销售服务费		349,165.25	398,828.30
应付投资顾问费		-	-
应交税费		62,769.00	138,550.81
应付利润		-	-
递延所得税负债		-	-
其他负债	7.4.7.9	103,430.80	276,134.64
负债合计		83,106,370.09	184,458,216.59
净资产：			
实收基金	7.4.7.10	2,753,483,022.37	3,277,154,593.81
其他综合收益	7.4.7.11	-	-
未分配利润	7.4.7.12	255,426,358.30	257,280,636.52
净资产合计		3,008,909,380.67	3,534,435,230.33
负债和净资产总计		3,092,015,750.76	3,718,893,446.92

注：报告截止日 2025 年 12 月 31 日，嘉实短债债券 A 基金份额净值 1.0989 元，基金份额总额 795,087,950.93 份，嘉实短债债券 C 基金份额净值 1.0903 元，基金份额总额 1,958,395,071.44

份，基金份额总额合计为 2,753,483,022.37 份。

7.2 利润表

会计主体：嘉实短债债券型证券投资基金

本报告期：2025 年 1 月 1 日至 2025 年 12 月 31 日

单位：人民币元

项目	附注号	本期 2025 年 1 月 1 日至 2025 年 12 月 31 日	上年度可比期间 2024 年 1 月 1 日至 2024 年 12 月 31 日
一、营业总收入		55,835,451.11	143,323,099.96
1. 利息收入		691,503.97	779,269.53
其中：存款利息收入	7.4.7.13	483,199.60	667,299.53
债券利息收入		-	-
资产支持证券利息收入		-	-
买入返售金融资产收入		208,304.37	111,970.00
其他利息收入		-	-
2. 投资收益（损失以“-”填列）		55,224,909.68	147,871,444.59
其中：股票投资收益	7.4.7.14	-	-
基金投资收益		-	-
债券投资收益	7.4.7.15	54,659,416.36	150,369,422.95
资产支持证券投资	7.4.7.16	-	-
收益			
贵金属投资收益	7.4.7.17	-	-
衍生工具收益	7.4.7.18	565,493.32	-2,497,978.36
股利收益	7.4.7.19	-	-
其他投资收益		-	-
3. 公允价值变动收益（损失以“-”号填列）	7.4.7.20	-570,428.97	-6,082,972.44
4. 汇兑收益（损失以“-”号填列）		-	-
5. 其他收入（损失以“-”号填列）	7.4.7.21	489,466.43	755,358.28
减：二、营业总支出		15,450,258.51	28,214,314.09
1. 管理人报酬	7.4.10.2.1	6,015,615.89	9,506,964.41
其中：暂估管理人报酬		-	-
2. 托管费	7.4.10.2.2	1,503,904.04	2,376,741.04
3. 销售服务费	7.4.10.2.3	4,306,304.95	6,885,995.90
4. 投资顾问费		-	-
5. 利息支出		3,184,007.62	8,876,831.84
其中：卖出回购金融资产		3,184,007.62	8,876,831.84

支出			
6. 信用减值损失	7.4.7.22	-	-
7. 税金及附加		145,926.00	260,885.12
8. 其他费用	7.4.7.23	294,500.01	306,895.78
三、利润总额（亏损总额以“-”号填列）		40,385,192.60	115,108,785.87
减：所得税费用		-	-
四、净利润（净亏损以“-”号填列）		40,385,192.60	115,108,785.87
五、其他综合收益的税后净额		-	-
六、综合收益总额		40,385,192.60	115,108,785.87

7.3 净资产变动表

会计主体：嘉实短债债券型证券投资基金

本报告期：2025 年 1 月 1 日至 2025 年 12 月 31 日

单位：人民币元

项目	本期 2025 年 1 月 1 日至 2025 年 12 月 31 日			
	实收基金	其他综合收益	未分配利润	净资产合计
一、上期期末净资产	3,277,154,593.81	-	257,280,636.52	3,534,435,230.33
二、本期期初净资产	3,277,154,593.81	-	257,280,636.52	3,534,435,230.33
三、本期增减变动额（减少以“-”号填列）	-523,671,571.44	-	-1,854,278.22	-525,525,849.66
（一）、综合收益总额	-	-	40,385,192.60	40,385,192.60
（二）、本期基金份额交易产生的净资产变动数（净资产减少以“-”号填列）	-523,671,571.44	-	-42,239,470.82	-565,911,042.26
其中：1. 基金申购款	5,012,374,972.97	-	426,280,363.58	5,438,655,336.55
2. 基金赎回款	-5,536,046,544.41	-	-468,519,834.40	-6,004,566,378.81
（三）、本期向基金份额持有人分	-	-	-	-

配利润产生的净资产变动（净资产减少以“-”号填列）				
四、本期期末净资产	2,753,483,022.37	-	255,426,358.30	3,008,909,380.67
项目	上年度可比期间 2024年1月1日至2024年12月31日			
	实收基金	其他综合收益	未分配利润	净资产合计
一、上期期末净资产	4,284,963,703.56	-	223,159,948.85	4,508,123,652.41
二、本期期初净资产	4,284,963,703.56	-	223,159,948.85	4,508,123,652.41
三、本期增减变动额（减少以“-”号填列）	-1,007,809,109.75	-	34,120,687.67	-973,688,422.08
（一）、综合收益总额	-	-	115,108,785.87	115,108,785.87
（二）、本期基金份额交易产生的净资产变动数（净资产减少以“-”号填列）	-1,007,809,109.75	-	-80,988,098.20	-1,088,797,207.95
其中：1. 基金申购款	6,962,544,447.92	-	431,495,974.95	7,394,040,422.87
2. 基金赎回款	-7,970,353,557.67	-	-512,484,073.15	-8,482,837,630.82
（三）、本期向基金份额持有人分配利润产生的净资产变动（净资产减少以“-”号填列）	-	-	-	-
四、本期期末净资产	3,277,154,593.81	-	257,280,636.52	3,534,435,230.33

报表附注为财务报表的组成部分。

本报告 7.1 至 7.4 财务报表由下列负责人签署：

经雷

基金管理人负责人

梁凯

主管会计工作负责人

李袁

会计机构负责人

7.4 报表附注

7.4.1 基金基本情况

嘉实短债债券型证券投资基金（以下简称“本基金”），系经中国证券监督管理委员会（以下简称“中国证监会”）证监许可[2021]2959号《关于准予嘉实短债债券型证券投资基金注册的批复》注册，由嘉实基金管理有限公司于2022年2月21日至2022年3月11日向社会公开募集，基金合同于2022年3月15日生效。本基金为契约型开放式，存续期限不定。本基金首次设立募集规模为260,631,022.69份基金份额。本基金的基金管理人和注册登记机构为嘉实基金管理有限公司，基金托管人为招商银行股份有限公司。

7.4.2 会计报表的编制基础

本财务报表系按照财政部颁布的《企业会计准则—基本准则》以及其后颁布及修订的具体会计准则、应用指南、解释以及《资产管理产品相关会计处理规定》和其他相关规定（统称“企业会计准则”）、中国证监会发布的关于基金行业实务操作的有关规定编制，同时在具体会计核算和信息披露方面也参考了中国证券投资基金业协会发布的若干基金行业实务操作。

本财务报表以持续经营为基础编制。

7.4.3 遵循企业会计准则及其他有关规定的声明

本财务报表符合企业会计准则的要求，真实、完整地反映了本基金本报告期末的财务状况以及本报告期的经营成果和净资产变动情况等有关信息。

7.4.4 重要会计政策和会计估计

7.4.4.1 会计年度

本基金会计年度为公历1月1日起至12月31日止。

7.4.4.2 记账本位币

本基金的记账本位币为人民币。

7.4.4.3 金融资产和金融负债的分类

金融工具是指形成本基金的金融资产（或负债），并形成其他单位的金融负债（或资产）或权益工具的合同。

(1) 金融资产分类

本基金的金融资产于初始确认时根据管理金融资产的业务模式和金融资产的合同现金流量特

征分类为：以公允价值计量且其变动计入当期损益的金融资产、以摊余成本计量的金融资产；

(2) 金融负债分类

本基金的金融负债于初始确认时分类为：以公允价值计量且其变动计入当期损益的金融负债、以摊余成本计量的金融负债。

7.4.4.4 金融资产和金融负债的初始确认、后续计量和终止确认

本基金于成为金融工具合同的一方时确认一项金融资产或金融负债。

划分为以公允价值计量且其变动计入当期损益的金融资产和金融负债，以及不作为有效套期工具的衍生工具，按照取得时的公允价值作为初始确认金额，相关的交易费用在发生时计入当期损益；

划分为以摊余成本计量的金融资产和金融负债，按照取得时的公允价值作为初始确认金额，相关交易费用计入其初始确认金额；

对于以公允价值计量且其变动计入当期损益的金融资产，采用公允价值进行后续计量，其公允价值变动形成的利得或损失计入当期损益；

对于以摊余成本计量的金融资产，采用实际利率法确认利息收入，其终止确认、修改或减值产生的利得或损失，均计入当期损益；

本基金以预期信用损失为基础，对以摊余成本计量的金融资产进行减值处理并确认损失准备。对于不含重大融资成分的应收款项，本基金运用简化计量方法，按照相当于整个存续期内的预期信用损失金额计量损失准备。除上述采用简化计量方法以外的金融资产，本基金在每个估值日评估其信用风险自初始确认后是否已经显著增加，如果信用风险自初始确认后未显著增加，处于第一阶段，本基金按照相当于未来 12 个月内预期信用损失的金额计量损失准备，并按照账面余额和实际利率计算利息收入；如果信用风险自初始确认后已显著增加但尚未发生信用减值的，处于第二阶段，本基金按照相当于整个存续期内预期信用损失的金额计量损失准备，并按照账面余额和实际利率计算利息收入；如果初始确认后发生信用减值的，处于第三阶段，本基金按照相当于整个存续期内预期信用损失的金额计量损失准备，并按照摊余成本和实际利率计算利息收入；

本基金在每个估值日评估相关金融工具的信用风险自初始确认后是否已显著增加。本基金以单项金融工具或者具有相似信用风险特征的金融工具组合为基础，通过比较金融工具在估值日发生违约的风险与在初始确认日发生违约的风险，以确定金融工具预计存续期内发生违约风险的变化情况；

本基金计量金融工具预期信用损失的方法反映的因素包括：通过评价一系列可能的结果而确定的无偏概率加权平均金额、货币时间价值，以及在估值日无须付出不必要的额外成本或努力即

可获得的有关过去事项、当前状况以及未来经济状况预测的合理且有依据的信息；

当对金融资产预期未来现金流量具有不利影响的一项或多项事件发生时，该金融资产成为已发生信用减值的金融资产；

当本基金不再合理预期能够全部或部分收回金融资产合同现金流量时，本基金直接减记该金融资产的账面余额；

当收取该金融资产现金流量的合同权利终止，或该收取金融资产现金流量的权利已转移，且符合金融资产转移的终止确认条件的，金融资产将终止确认；

本基金已将金融资产所有权上几乎所有的风险和报酬转移给转入方的，终止确认该金融资产；保留了金融资产所有权上几乎所有的风险和报酬的，不终止确认该金融资产；本基金既没有转移也没有保留金融资产所有权上几乎所有的风险和报酬的，分别下列情况处理：放弃了对该金融资产控制的，终止确认该金融资产并确认产生的资产和负债；未放弃对该金融资产控制的，按照其继续涉入所转移金融资产的程度确认有关金融资产，并相应确认有关负债。

交易性金融负债（含属于金融负债的衍生工具），按照公允价值进行后续计量，其公允价值变动形成的利得或损失计入当期损益。对于以摊余成本计量的金融负债，采用实际利率法，按照摊余成本进行后续计量。如果金融负债的责任已履行、撤销或届满，则对金融负债进行终止确认。

7.4.4.5 金融资产和金融负债的估值原则

公允价值，是指市场参与者在计量日发生的有序交易中，出售一项资产所能收到或者转移一项负债所需支付的价格。本基金以公允价值计量相关资产或负债，假定出售资产或者转移负债的有序交易在相关资产或负债的主要市场进行；不存在主要市场的，本基金假定该交易在相关资产或负债的最有利市场进行。主要市场（或最有利市场）是本基金在计量日能够进入的交易市场。本基金采用市场参与者在对该资产或负债定价时为实现其经济利益最大化所使用的假设。

在财务报表中以公允价值计量或披露的资产和负债，根据对公允价值计量整体而言具有重要意义的最低层次输入值，确定所属的公允价值层次：第一层次输入值，在计量日能够取得的相同资产或负债在活跃市场上未经调整的报价；第二层次输入值，除第一层次输入值外相关资产或负债直接或间接可观察的输入值；第三层次输入值，相关资产或负债的不可观察输入值。

每个资产负债表日，本基金对在财务报表中确认的持续以公允价值计量的资产和负债进行重新评估，以确定是否在公允价值计量层次之间发生转换。

本基金持有的以公允价值计量且其变动计入当期损益的金融资产和金融负债按如下原则确定公允价值并进行估值：

(1) 存在活跃市场的金融工具，按照估值日能够取得的相同资产或负债在活跃市场上未经调整

的报价作为公允价值；估值日无报价且最近交易日后未发生影响公允价值计量的重大事件的，应采用最近交易日的报价确定公允价值。有充足证据表明估值日或最近交易日的报价不能真实反映公允价值的，应对报价进行调整，确定公允价值。

与上述投资品种相同，但具有不同特征的，应以相同资产或负债的公允价值为基础，并在估值技术中考虑不同特征因素的影响。特征是指对资产出售或使用的限制等，如果该限制是针对资产持有者的，那么在估值技术中不应将该限制作为特征考虑。此外，基金管理人不应考虑因大量持有相关资产或负债所产生的溢价或折价；

(2) 不存在活跃市场的金融工具，应采用在当前情况下适用并且有足够可利用数据和其他信息支持的估值技术确定公允价值。采用估值技术确定公允价值时，应优先使用可观察输入值，只有在无法取得相关资产或负债可观察输入值或取得不切实可行的情况下，才使用不可观察输入值；

(3) 如有确凿证据表明按上述方法进行估值不能客观反映其公允价值的，基金管理人可根据具体情况与基金托管人商定后，按最能反映公允价值的方法估值；

(4) 如有新增事项，按国家最新规定估值。

7.4.4.6 金融资产和金融负债的抵销

当本基金具有抵销已确认金融资产和金融负债的法定权利，且目前可执行该种法定权利，同时本基金计划以净额结算或同时变现该金融资产和清偿该金融负债时，金融资产和金融负债以相互抵销后的金额在资产负债表内列示。除此以外，金融资产和金融负债在资产负债表内分别列示，不予相互抵销。

7.4.4.7 实收基金

实收基金为对外发行基金份额所对应的金额。申购、赎回、转换及红利再投资等引起的实收基金的变动分别于上述各交易确认日认列。上述申购和赎回分别包括基金转换所引起的转入基金的实收基金增加和转出基金的实收基金减少。

7.4.4.8 损益平准金

损益平准金包括已实现平准金和未实现平准金。已实现平准金指在申购或赎回基金份额时，申购或赎回款项中包含的按累计未分配的已实现损益占净资产比例计算的金额。未实现平准金指在申购或赎回基金份额时，申购或赎回款项中包含的按累计未分配的未实现损益占净资产比例计算的金额。损益平准金于基金申购确认日或基金赎回确认日认列，并于期末全额转入未分配利润/(累计亏损)。

7.4.4.9 收入/（损失）的确认和计量

(1) 存款利息收入按存款的本金与适用的利率逐日计提的金额入账。若提前支取定期存款，按

协议规定的利率及持有期重新计算存款利息收入，并根据提前支取所实际收到的利息收入与账面已确认的利息收入的差额确认利息损失，列入利息收入减项，存款利息收入以净额列示；

(2) 交易性金融资产在买入/卖出的成交日发生的交易费用，计入投资收益；

债券投资和资产支持证券投资持有期间，按证券票面价值与票面利率或预期收益率计算的金额扣除适用情况下的相关税费后的净额确认为投资收益，在证券实际持有期内逐日计提；

处置交易性金融资产的投资收益于成交日确认，并按成交金额与该交易性金融资产的账面余额的差额扣除适用情况下的相关税费后的净额入账，同时转出已确认的公允价值变动收益；

(3) 买入返售金融资产收入，按实际利率法确认利息收入，在回购期内逐日计提；

(4) 处置衍生工具的投资收益于成交日确认，并按处置衍生工具成交金额与其成本的差额扣除适用情况下的相关税费后的净额入账，同时转出已确认的公允价值变动收益；

(5) 公允价值变动收益系本基金持有的以公允价值计量且其变动计入当期损益的金融资产、以公允价值计量且其变动计入当期损益的金融负债等公允价值变动形成的应计入当期损益的利得或损失；

(6) 其他收入在经济利益很可能流入从而导致本基金资产增加或者负债减少、且经济利益的流入额能够可靠计量时予以确认。

7.4.4.10 费用的确认和计量

基金的管理人报酬、托管费等费用在费用涵盖期间按基金合同约定的费率和计算方法逐日确认。

以摊余成本计量的金融负债在持有期间确认的利息支出按实际利率法计算，实际利率法与直线法差异较小的则按直线法计算。

7.4.4.11 基金的收益分配政策

(1) 在符合有关基金分红条件的前提下，由基金管理人根据实际情况进行收益分配，具体分配方案以公告为准，若基金合同生效不满 3 个月可不进行收益分配；

(2) 本基金收益分配方式分两种：现金分红与红利再投资，投资者可选择现金红利或将现金红利自动转为相应类别的基金份额进行再投资；若投资者不选择，本基金默认的收益分配方式是现金分红；

(3) 基金收益分配后各类基金份额净值不能低于面值；即基金收益分配基准日的各类基金份额净值减去每单位该类基金份额收益分配金额后不能低于面值；

(4) 由于基金费用的不同，不同类别的基金份额在收益分配数额方面可能有所不同，基金管理人可对各类别基金份额分别制定收益分配方案。同一类别内的每份基金份额享有同等分配权；

(5) 法律法规或监管机关另有规定的，从其规定。

在对基金份额持有人利益无实质不利影响的前提下，基金管理人可对基金收益分配原则和支付方式进行调整，不需召开基金份额持有人大会，但应于变更实施日前按照《信息披露办法》的要求在规定媒介公告。

7.4.4.12 外币交易

无。

7.4.4.13 分部报告

本基金以内部组织结构、管理要求、内部报告制度为依据确定经营分部，以经营分部为基础确定报告分部并披露分部信息。经营分部是指本基金内同时满足下列条件的组成部分：(1) 该组成部分能够在日常活动中产生收入、发生费用；(2) 本基金的基金管理人能够定期评价该组成部分的经营成果，以决定向其配置资源、评价其业绩；(3) 本基金能够取得该组成部分的财务状况、经营成果和现金流量等有关会计信息。如果两个或多个经营分部具有相似的经济特征，并且满足一定条件的，则合并为一个经营分部。

本基金目前以一个单一的经营分部运作，不需要披露分部信息。

7.4.4.14 其他重要的会计政策和会计估计

无。

7.4.5 会计政策和会计估计变更以及差错更正的说明

7.4.5.1 会计政策变更的说明

本基金本报告期未发生会计政策变更。

7.4.5.2 会计估计变更的说明

本基金本报告期未发生会计估计变更。

7.4.5.3 差错更正的说明

本基金本报告期无须说明的会计差错更正。

7.4.6 税项

7.4.6.1 增值税

根据财政部、国家税务总局财税[2016]36号文《关于全面推开营业税改征增值税试点的通知》、财税[2025]4号《关于国债等债券利息收入增值税政策的公告》的规定，对证券投资基金（封闭式证券投资基金，开放式证券投资基金）管理人运用基金买卖股票、债券的转让收入免征增值税；自2025年8月8日起，对在该日期之后（含当日）新发行的国债、地方政府债券、金融债券的利息收入，恢复征收增值税，对该日期之前已发行的国债、地方政府债券、金融债券（含在2025年8月8日之后续发行的部分）的利息收入，继续免征增值税直至债券到期；存款利息收入不征

收增值税；

根据财政部、国家税务总局财税[2016]46 号文《关于进一步明确全面推开营改增试点金融业有关政策的通知》的规定，金融机构开展的质押式买入返售金融商品业务及持有政策性金融债券取得的利息收入属于金融同业往来利息收入；

根据财政部、国家税务总局财税[2016]70 号文《关于金融机构同业往来等增值税政策的补充通知》的规定，金融机构开展的买断式买入返售金融商品业务、同业存款、同业存单以及持有金融债券取得的利息收入属于金融同业往来利息收入；

根据财政部、国家税务总局财税[2016]140 号文《关于明确金融、房地产开发、教育辅助服务等增值税政策的通知》的规定，资管产品运营过程中发生的增值税应税行为，以资管产品管理人为增值税纳税人；

根据财政部、国家税务总局财税[2017]56 号文《关于资管产品增值税有关问题的通知》的规定，自 2018 年 1 月 1 日起，资管产品管理人运营资管产品过程中发生的增值税应税行为（以下简称“资管产品运营业务”），暂适用简易计税方法，按照 3% 的征收率缴纳增值税，资管产品管理人未分别核算资管产品运营业务和其他业务的销售额和增值税应纳税额的除外。资管产品管理人可选择分别或汇总核算资管产品运营业务销售额和增值税应纳税额；

根据财政部、国家税务总局财税[2017]90 号文《关于租入固定资产进项税额抵扣等增值税政策的通知》的规定，自 2018 年 1 月 1 日起，资管产品管理人运营资管产品提供的贷款服务、发生的部分金融商品转让业务，按照以下规定确定销售额：提供贷款服务，以利息及利息性质的收入为销售额；

增值税附加税包括城市维护建设税、教育费附加和地方教育附加，以实际缴纳的增值税税额为计税依据，分别按规定的比例缴纳。

7.4.6.2 企业所得税

根据财政部、国家税务总局财税[2004]78 号文《关于证券投资基金税收政策的通知》的规定，自 2004 年 1 月 1 日起，对证券投资基金（封闭式证券投资基金，开放式证券投资基金）管理人运用基金买卖股票、债券的差价收入，继续免征企业所得税；

根据财政部、国家税务总局财税[2008]1 号文《关于企业所得税若干优惠政策的通知》的规定，对证券投资基金从证券市场中取得的收入，包括买卖股票、债券的差价收入，股权的股息、红利收入，债券的利息收入及其他收入，暂不征收企业所得税。

7.4.6.3 个人所得税

根据财政部、国家税务总局财税[2008]132 号文《财政部、国家税务总局关于储蓄存款利息

所得有关个人所得税政策的通知》的规定，自 2008 年 10 月 9 日起，对储蓄存款利息所得暂免征收个人所得税。

7.4.7 重要财务报表项目的说明

7.4.7.1 货币资金

单位：人民币元

项目	本期末 2025 年 12 月 31 日	上年度末 2024 年 12 月 31 日
活期存款	997,657.74	203,933.56
等于：本金	994,839.98	203,819.97
加：应计利息	2,817.76	113.59
减：坏账准备	-	-
定期存款	-	-
等于：本金	-	-
加：应计利息	-	-
减：坏账准备	-	-
其中：存款期限 1 个月以内	-	-
存款期限 1-3 个月	-	-
存款期限 3 个月以上	-	-
其他存款	-	-
等于：本金	-	-
加：应计利息	-	-
减：坏账准备	-	-
合计	997,657.74	203,933.56

7.4.7.2 交易性金融资产

单位：人民币元

项目	本期末 2025 年 12 月 31 日				
	成本	应计利息	公允价值	公允价值变动	
股票	-	-	-	-	
贵金属投资-金交所黄金合约	-	-	-	-	
债券	交易所市场	463,059,457.75	6,197,710.70	467,022,160.70	-2,235,007.75
	银行间市场	2,562,951,158.33	31,690,419.22	2,588,998,419.22	-5,643,158.33
	合计	3,026,010,616.08	37,888,129.92	3,056,020,579.92	-7,878,166.08
资产支持证券	-	-	-	-	
基金	-	-	-	-	
其他	-	-	-	-	
合计	3,026,010,616.08	37,888,129.92	3,056,020,579.92	-7,878,166.08	

项目	上年度末 2024 年 12 月 31 日				
	成本	应计利息	公允价值	公允价值变动	
股票	-	-	-	-	
贵金属投资-金交所黄金合约	-	-	-	-	
债券	交易所市场	404,121,947.18	8,618,670.02	409,314,020.02	-3,426,597.18
	银行间市场	3,211,916,529.93	54,219,575.26	3,262,254,965.26	-3,881,139.93
	合计	3,616,038,477.11	62,838,245.28	3,671,568,985.28	-7,307,737.11
资产支持证券	-	-	-	-	
基金	-	-	-	-	
其他	-	-	-	-	
合计	3,616,038,477.11	62,838,245.28	3,671,568,985.28	-7,307,737.11	

7.4.7.3 衍生金融资产/负债

7.4.7.3.1 衍生金融资产/负债期末余额

无。

7.4.7.3.2 期末基金持有的期货合约情况

无。

7.4.7.3.3 期末基金持有的黄金衍生品情况

无。

7.4.7.4 买入返售金融资产

7.4.7.4.1 各项买入返售金融资产期末余额

无。

7.4.7.4.2 期末买断式逆回购交易中取得的债券

无。

7.4.7.4.3 按预期信用损失一般模型计提减值准备的说明

无。

7.4.7.5 债权投资

7.4.7.5.1 债权投资情况

无。

7.4.7.5.2 债权投资减值准备计提情况

无。

7.4.7.6 其他债权投资

7.4.7.6.1 其他债权投资情况

无。

7.4.7.6.2 其他债权投资减值准备计提情况

无。

7.4.7.7 其他权益工具投资

7.4.7.7.1 其他权益工具投资情况

无。

7.4.7.7.2 报告期末其他权益工具投资情况

无。

7.4.7.8 其他资产

无。

7.4.7.9 其他负债

单位：人民币元

项目	本期末 2025年12月31日	上年度末 2024年12月31日
应付券商交易单元保证金	-	-
应付赎回费	-	-
应付证券出借违约金	-	-
应付交易费用	47,430.80	116,134.64
其中：交易所市场	-	-
银行间市场	47,430.80	116,134.64
应付利息	-	-
预提费用	56,000.00	160,000.00
合计	103,430.80	276,134.64

7.4.7.10 实收基金

金额单位：人民币元

嘉实短债债券 A

项目	本期 2025年1月1日至2025年12月31日	
	基金份额（份）	账面金额
上年度末	1,122,444,582.48	1,122,444,582.48
本期申购	1,317,502,957.92	1,317,502,957.92
本期赎回（以“-”号填列）	-1,644,859,589.47	-1,644,859,589.47
基金拆分/份额折算前	-	-
基金拆分/份额折算调整	-	-
本期申购	-	-
本期赎回（以“-”号填列）	-	-

本期末	795,087,950.93	795,087,950.93
-----	----------------	----------------

嘉实短债债券 C

项目	本期 2025年1月1日至2025年12月31日	
	基金份额(份)	账面金额
上年度末	2,154,710,011.33	2,154,710,011.33
本期申购	3,694,872,015.05	3,694,872,015.05
本期赎回(以“-”号填列)	-3,891,186,954.94	-3,891,186,954.94
基金拆分/份额折算前	-	-
基金拆分/份额折算调整	-	-
本期申购	-	-
本期赎回(以“-”号填列)	-	-
本期末	1,958,395,071.44	1,958,395,071.44

注：申购含红利再投、转换入份额，赎回含转换出份额。

7.4.7.11 其他综合收益

无。

7.4.7.12 未分配利润

单位：人民币元

嘉实短债债券 A

项目	已实现部分	未实现部分	未分配利润合计
上年度末	91,436,661.09	1,206,389.55	92,643,050.64
本期期初	91,436,661.09	1,206,389.55	92,643,050.64
本期利润	12,864,125.95	-379,832.10	12,484,293.85
本期基金份额交易产生的变动数	-26,606,643.59	79,283.19	-26,527,360.40
其中：基金申购款	119,342,113.65	1,828,883.90	121,170,997.55
基金赎回款	-145,948,757.24	-1,749,600.71	-147,698,357.95
本期已分配利润	-	-	-
本期末	77,694,143.45	905,840.64	78,599,984.09

嘉实短债债券 C

项目	已实现部分	未实现部分	未分配利润合计
上年度末	162,361,324.27	2,276,261.61	164,637,585.88
本期期初	162,361,324.27	2,276,261.61	164,637,585.88
本期利润	28,091,495.62	-190,596.87	27,900,898.75
本期基金份额交易产生的变动数	-15,815,976.07	103,865.65	-15,712,110.42
其中：基金申购款	301,120,996.27	3,988,369.76	305,109,366.03
基金赎回款	-316,936,972.34	-3,884,504.11	-320,821,476.45
本期已分配利润	-	-	-
本期末	174,636,843.82	2,189,530.39	176,826,374.21

7.4.7.13 存款利息收入

单位：人民币元

项目	本期 2025年1月1日至2025年12月31日	上年度可比期间 2024年1月1日至2024年12月31日
活期存款利息收入	57,522.29	142,446.49
定期存款利息收入	-	-
其他存款利息收入	-	-
结算备付金利息收入	425,326.99	522,846.58
其他	350.32	2,006.46
合计	483,199.60	667,299.53

7.4.7.14 股票投资收益

7.4.7.14.1 股票投资收益项目构成

无。

7.4.7.14.2 股票投资收益——买卖股票差价收入

无。

7.4.7.14.3 股票投资收益——证券出借差价收入

无。

7.4.7.15 债券投资收益

7.4.7.15.1 债券投资收益项目构成

单位：人民币元

项目	本期 2025年1月1日至2025年12月31日	上年度可比期间 2024年1月1日至2024年12月31日
债券投资收益——利息收入	107,107,878.60	177,767,959.61
债券投资收益——买卖债券（债转股及债券到期兑付）差价收入	-52,448,462.24	-27,398,536.66
债券投资收益——赎回差价收入	-	-
债券投资收益——申购差价收入	-	-
合计	54,659,416.36	150,369,422.95

7.4.7.15.2 债券投资收益——买卖债券差价收入

单位：人民币元

项目	本期	上年度可比期间
----	----	---------

	2025年1月1日至2025年12月31日	2024年1月1日至2024年12月31日
卖出债券（债转股及债券到期兑付）成交总额	12,206,065,764.78	24,378,096,496.08
减：卖出债券（债转股及债券到期兑付）成本总额	12,032,173,026.15	24,034,261,983.90
减：应计利息总额	226,105,221.60	370,799,297.55
减：交易费用	235,979.27	433,751.29
买卖债券差价收入	-52,448,462.24	-27,398,536.66

7.4.7.15.3 债券投资收益——赎回差价收入

无。

7.4.7.15.4 债券投资收益——申购差价收入

无。

7.4.7.16 资产支持证券投资收益

7.4.7.16.1 资产支持证券投资收益项目构成

无。

7.4.7.16.2 资产支持证券投资收益——买卖资产支持证券差价收入

无。

7.4.7.16.3 资产支持证券投资收益——赎回差价收入

无。

7.4.7.16.4 资产支持证券投资收益——申购差价收入

无。

7.4.7.17 贵金属投资收益

7.4.7.17.1 贵金属投资收益项目构成

无。

7.4.7.17.2 贵金属投资收益——买卖贵金属差价收入

无。

7.4.7.17.3 贵金属投资收益——赎回差价收入

无。

7.4.7.17.4 贵金属投资收益——申购差价收入

无。

7.4.7.18 衍生工具收益

7.4.7.18.1 衍生工具收益——买卖权证差价收入

无。

7.4.7.18.2 衍生工具收益——其他投资收益

单位：人民币元

项目	本期	上年度可比期间
	2025年1月1日至2025年12月31日	2024年1月1日至2024年12月31日
国债期货投资收益	565,493.32	-2,497,978.36

7.4.7.19 股利收益

无。

7.4.7.20 公允价值变动收益

单位：人民币元

项目名称	本期	上年度可比期间
	2025年1月1日至2025年12月31日	2024年1月1日至2024年12月31日
1. 交易性金融资产	-570,428.97	-6,104,872.44
股票投资	-	-
债券投资	-570,428.97	-6,104,872.44
资产支持证券投资	-	-
基金投资	-	-
贵金属投资	-	-
其他	-	-
2. 衍生工具	-	21,900.00
权证投资	-	-
期货投资	-	21,900.00
3. 其他	-	-
减：应税金融商品公允价值变动产生的预估增值税	-	-
合计	-570,428.97	-6,082,972.44

7.4.7.21 其他收入

单位：人民币元

项目	本期	上年度可比期间
	2025年1月1日至2025年12月31日	2024年1月1日至2024年12月31日
基金赎回费收入	489,240.06	753,120.96
基金转出费收入	226.37	2,237.32
合计	489,466.43	755,358.28

7.4.7.22 信用减值损失

无。

7.4.7.23 其他费用

单位：人民币元

项目	本期	上年度可比期间
	2025 年 1 月 1 日至 2025 年 12 月 31 日	2024 年 1 月 1 日至 2024 年 12 月 31 日
审计费用	56,000.00	60,000.00
信息披露费	120,000.00	120,000.00
证券出借违约金	-	-
银行划款手续费	81,300.01	89,695.78
债券托管账户维护费	36,000.00	36,000.00
其他	1,200.00	1,200.00
合计	294,500.01	306,895.78

7.4.8 或有事项、资产负债表日后事项的说明

7.4.8.1 或有事项

无。

7.4.8.2 资产负债表日后事项

无。

7.4.9 关联方关系

关联方名称	与本基金的关系
嘉实基金管理有限公司（“嘉实基金”）	基金管理人
招商银行股份有限公司（“招商银行”）	基金托管人
DWS Investments Singapore Limited	基金管理人的股东
立信投资有限责任公司	基金管理人的股东
中诚信托有限责任公司	基金管理人的股东
嘉实资本管理有限公司（“嘉实资本”）	基金管理人的控股子公司
嘉实财富管理有限公司（“嘉实财富”）	基金管理人的控股子公司

7.4.10 本报告期及上年度可比期间的关联方交易

下述关联方交易均在正常业务范围内按一般商业条款订立。

7.4.10.1 通过关联方交易单元进行的交易

7.4.10.1.1 股票交易

无。

7.4.10.1.2 债券交易

无。

7.4.10.1.3 债券回购交易

无。

7.4.10.1.4 权证交易

无。

7.4.10.1.5 应支付关联方的佣金

无。

7.4.10.2 关联方报酬

7.4.10.2.1 基金管理费

单位：人民币元

项目	本期	上年度可比期间
	2025年1月1日至2025年12月31日	2024年1月1日至2024年12月31日
当期发生的基金应支付的管理费	6,015,615.89	9,506,964.41
其中：应支付销售机构的客户维护费	2,481,111.44	3,980,552.30
应支付基金管理人的净管理费	3,534,504.45	5,526,412.11

注：1. 支付基金管理人的管理人报酬按前一日基金资产净值 0.20% 的年费率计提，逐日累计至每月月底，按月支付。其计算公式为：日管理人报酬 = 前一日基金资产净值 × 0.20% / 当年天数。

2. 根据本基金的基金管理人与各代销机构签订的基金代销协议，客户维护费按照代销机构所代销基金的份额保有量作为基数进行计算。

7.4.10.2.2 基金托管费

单位：人民币元

项目	本期	上年度可比期间
	2025年1月1日至2025年12月31日	2024年1月1日至2024年12月31日
当期发生的基金应支付的托管费	1,503,904.04	2,376,741.04

注：支付基金托管人的托管费按前一日基金资产净值 0.05% 的年费率计提，逐日累计至每月月底，按月支付。其计算公式为：日托管费 = 前一日基金资产净值 × 0.05% / 当年天数。

7.4.10.2.3 销售服务费

单位：人民币元

获得销售服务费的各关联方名称	本期		
	2025年1月1日至2025年12月31日		
	当期发生的基金应支付的销售服务费		
	嘉实短债债券 A	嘉实短债债券 C	合计
嘉实基金管理有限公司	-	6,155.07	6,155.07
招商银行	-	318,103.31	318,103.31
嘉实财富	-	10,277.27	10,277.27

合计	-	334,535.65	334,535.65
获得销售服务费的各关联方名称	上年度可比期间 2024年1月1日至2024年12月31日		
	当期发生的基金应支付的销售服务费		
	嘉实短债债券 A	嘉实短债债券 C	合计
	嘉实基金管理有限公司	-	23,617.33
招商银行	-	679,916.98	679,916.98
嘉实财富	-	491.79	491.79
合计	-	704,026.10	704,026.10

注：（1）本基金 C 类基金份额的销售服务费年费率为 0.20%，每日计提，逐日累计至每月月末，按月支付给嘉实基金管理有限公司，再由嘉实基金管理有限公司计算并支付给各基金销售机构。其计算公式为：C 类基金份额日销售服务费=C 类基金份额前一日基金资产净值×0.20%/当年天数。（2）本基金 A 类基金份额不收取销售服务费。

7.4.10.3 与关联方进行银行间同业市场的债券(含回购)交易

单位：人民币元

本期 2025年1月1日至2025年12月31日						
银行间市场交易的各关联方名称	债券交易金额		基金逆回购		基金正回购	
	基金买入	基金卖出	交易金额	利息收入	交易金额	利息支出
招商银行股份有限公司	226,595,764.29	92,923,079.17	-	-	-	-
上年度可比期间 2024年1月1日至2024年12月31日						
银行间市场交易的各关联方名称	债券交易金额		基金逆回购		基金正回购	
	基金买入	基金卖出	交易金额	利息收入	交易金额	利息支出
招商银行股份有限公司	-	-	-	-	4,289,525,000.00	390,207.64

7.4.10.4 报告期内转融通证券出借业务发生重大关联交易事项的说明

7.4.10.4.1 与关联方通过约定申报方式进行的适用固定期限费率的证券出借业务的情况

无。

7.4.10.4.2 与关联方通过约定申报方式进行的适用市场化期限费率的证券出借业务的情况

无。

7.4.10.5 各关联方投资本基金的情况

7.4.10.5.1 报告期内基金管理人运用固有资金投资本基金的情况

无。

7.4.10.5.2 报告期末除基金管理人之外的其他关联方投资本基金的情况

无。

7.4.10.6 由关联方保管的银行存款余额及当期产生的利息收入

单位：人民币元

关联方名称	本期 2025年1月1日至2025年12月31日		上年度可比期间 2024年1月1日至2024年12月31日	
	期末余额	当期利息收入	期末余额	当期利息收入
招商银行股份有限公司_活期	997,657.74	57,522.29	203,933.56	142,446.49

注：本基金的上述存款，按银行同业利率或约定利率计息。

7.4.10.7 本基金在承销期内参与关联方承销证券的情况

无。

7.4.10.8 其他关联交易事项的说明

无。

7.4.11 利润分配情况

本期(2025年1月1日至2025年12月31日),本基金未实施利润分配。

7.4.12 期末(2025年12月31日)本基金持有的流通受限证券

7.4.12.1 因认购新发/增发证券而于期末持有的流通受限证券

无。

7.4.12.2 期末持有的暂时停牌等流通受限股票

无。

7.4.12.3 期末债券正回购交易中作为抵押的债券

7.4.12.3.1 银行间市场债券正回购

截至本报告期末2025年12月31日止,本基金从事银行间市场债券正回购交易形成的卖出回购证券款余额82,008,113.38元,是以如下债券作为质押:

金额单位：人民币元

债券代码	债券名称	回购到期日	期末估值单价	数量(张)	期末估值总额
250401	25农发01	2026年1月6日	101.15	639,000	64,637,353.48

012582195	25 晋能煤 业 SCP002	2026 年 1 月 7 日	100.58	232,000	23,333,512.51
合计				871,000	87,970,865.99

7.4.12.3.2 交易所市场债券正回购

无。

7.4.12.4 期末参与转融通证券出借业务的证券

无。

7.4.13 金融工具风险及管理

7.4.13.1 风险管理政策和组织架构

本基金在日常经营活动中涉及的财务风险主要包括信用风险、流动性风险及市场风险。本基金管理人制定了政策和程序来识别及分析这些风险，并设定适当的风险限额及内部控制流程，通过可靠的管理及信息系统持续监控上述各类风险。

本基金的基金管理人按照法律法规和中国证监会的规定，建立组织机构健全、职责划分清晰、制衡监督有效、激励约束合理的治理结构，建立健全内部控制机制和 risk 管理制度，坚持审慎经营理念，保护投资者利益和公司合法权益。

公司建立包括董事会、管理层、各部门及一线员工组成的四道风控防线，还有董事会风险控制与内审委员会、公司风险控制委员会、督察长及其合规管理部门、风险管理部门，评估各项风险并提出防控措施并有效执行。

本基金的基金管理人对于金融工具的风险管理方法，主要是通过定性分析和定量分析的方法去估测各种风险产生的可能损失。从定性分析的角度出发，判断风险损失的严重程度和出现同类风险损失的频度。而从定量分析的角度出发，根据本基金的投资目标，结合基金资产所运用金融工具特征通过特定的风险量化指标、模型，日常的量化报告，确定风险损失的限度和相应置信程度，及时可靠地对各种风险进行监督、检查和评估，并通过相应决策，将风险控制在可承受的范围内。

7.4.13.2 信用风险

信用风险是指基金在交易过程中因交易对手未履行合约责任，或者基金所投资证券之发行人出现违约、拒绝支付到期本息，导致基金资产损失和收益变化的风险。本基金均投资于具有良好信用等级的证券，且通过分散化投资以分散信用风险。

本基金在交易所进行的交易均与中国证券登记结算有限责任公司完成证券交收和款项清算，因此违约风险发生的可能性很小；本基金在进行银行间同业市场交易前均对交易对手进行信用评估，以控制相应的信用风险。

7.4.13.2.1 按短期信用评级列示的债券投资

单位：人民币元

短期信用评级	本期末 2025 年 12 月 31 日	上年度末 2024 年 12 月 31 日
A-1	50,231,986.30	10,258,579.23
A-1 以下	-	-
未评级	725,568,019.79	725,766,915.50
合计	775,800,006.09	736,025,494.73

注：评级取自第三方评级机构。

7.4.13.2.2 按短期信用评级列示的资产支持证券投资

无。

7.4.13.2.3 按短期信用评级列示的同业存单投资

无。

7.4.13.2.4 按长期信用评级列示的债券投资

单位：人民币元

长期信用评级	本期末 2025 年 12 月 31 日	上年度末 2024 年 12 月 31 日
AAA	1,545,375,828.93	1,719,421,101.53
AAA 以下	62,441,421.91	454,625,809.37
未评级	443,208,548.55	761,496,579.65
合计	2,051,025,799.39	2,935,543,490.55

注：评级取自第三方评级机构。

7.4.13.2.5 按长期信用评级列示的资产支持证券投资

无。

7.4.13.2.6 按长期信用评级列示的同业存单投资

单位：人民币元

长期信用评级	本期末 2025 年 12 月 31 日	上年度末 2024 年 12 月 31 日
AAA	229,194,774.44	-
AAA 以下	-	-
未评级	-	-
合计	229,194,774.44	-

注：评级取自第三方评级机构。

7.4.13.3 流动性风险

流动性风险是指基金管理人未能以合理价格及时变现基金资产以支付投资者赎回款项的风险。本基金的流动性风险一方面来自于基金份额持有人可随时要求赎回其持有的基金份额，另一方面来自于投资品种所处的交易市场不活跃而带来的变现困难。

7.4.13.3.1 报告期内本基金组合资产的流动性风险分析

本基金的基金管理人严格按照《公开募集证券投资基金运作管理办法》及《公开募集开放式证券投资基金流动性风险管理规定》等有关法规的要求建立健全开放式基金流动性风险管理的内部控制体系，审慎评估各类资产的流动性，针对性制定流动性风险管理措施，对本基金组合资产的流动性风险进行管理。本基金的基金管理人采用监控基金组合资产持仓集中度指标、逆回购交易的到期日与交易对手的集中度、流动性受限资产比例、基金组合资产中 7 个工作日可变现资产的可变现价值以及压力测试等方式防范流动性风险，并于开放日对本基金的申购赎回情况进行监控，保持基金投资组合中的可用现金头寸与之相匹配，确保本基金资产的变现能力与投资者赎回需求的匹配与平衡。本基金的基金管理人在基金合同中设计了巨额赎回条款，约定在非常情况下赎回申请的处理方式，控制因开放申购赎回模式带来的流动性风险，有效保障基金持有人利益。

本基金主要投资于上市交易的证券，除在附注 7.4.12 中列示的部分基金资产流通暂时受限制外（如有），其余均能及时变现。此外，本基金可通过卖出回购金融资产方式借入短期资金应对流动性需求，其上限一般不超过基金持有的债券资产的公允价值。除附注 7.4.12.3 中列示的卖出回购金融资产款余额（如有）将在 1 个月内到期且计息外，本基金于资产负债表日所持有的金融负债的合同约定剩余到期日均为一年以内且一般不计息，可赎回基金份额净值无固定到期日且不计息，因此账面余额一般即为未折现的合约到期现金流量。本报告期内，本基金未发生重大流动性风险事件。

7.4.13.4 市场风险

市场风险是指基金所持金融工具的公允价值或未来现金流量因所处市场各类价格因素的变动而发生波动的风险，包括利率风险、外汇风险和其他价格风险。

7.4.13.4.1 利率风险

利率风险是指基金的公允价值和未来现金流量因市场利率变动而发生波动的风险。利率敏感性金融工具均面临由于市场利率上升而导致公允价值下降的风险，其中浮动利率类金融工具还面临每个付息期间结束根据市场利率重新定价时对于未来现金流影响的风险。本基金的基金管理人定期对本基金面临的利率敏感性缺口进行监控，并通过调整投资组合的久期等方法对上述利率风险进行管理。

7.4.13.4.1.1 利率风险敞口

单位：人民币元

本期末 2025 年 12 月 31 日	1 年以内	1-5 年	5 年以上	不计息	合计
资产					
货币资金	997,657.74	-	-	-	997,657.74

结算备付金	31,230,898.23	-	-	-	31,230,898.23
存出保证金	21,743.75	-	-	-	21,743.75
交易性金融资产	1,910,045,877.08	151,857,388.50	994,117,314.34	-	3,056,020,579.92
衍生金融资产	-	-	-	-	-
买入返售金融资产	-	-	-	-	-
应收清算款	-	-	-	-	-
债权投资	-	-	-	-	-
应收股利	-	-	-	-	-
应收申购款	-	-	-	3,744,871.12	3,744,871.12
递延所得税资产	-	-	-	-	-
其他资产	-	-	-	-	-
资产总计	1,942,296,176.80	151,857,388.50	994,117,314.34	3,744,871.12	3,092,015,750.76
负债	-	-	-	-	-
短期借款	-	-	-	-	-
交易性金融负债	-	-	-	-	-
衍生金融负债	-	-	-	-	-
卖出回购金融资产款	82,008,113.38	-	-	-	82,008,113.38
应付清算款	-	-	-	-	-
应付赎回款	-	-	-	1,491.71	1,491.71
应付管理人报酬	-	-	-	465,119.97	465,119.97
应付托管费	-	-	-	116,279.98	116,279.98
应付销售服务费	-	-	-	349,165.25	349,165.25
应付投资顾问费	-	-	-	-	-
应交税费	-	-	-	62,769.00	62,769.00
应付利润	-	-	-	-	-
递延所得税负债	-	-	-	-	-
其他负债	-	-	-	103,430.80	103,430.80
负债总计	82,008,113.38	-	-	1,098,256.71	83,106,370.09
利率敏感度缺口	1,860,288,063.42	151,857,388.50	994,117,314.34	2,646,614.41	3,008,909,380.67
上年度末 2024 年 12 月 31 日	1 年以内	1-5 年	5 年以上	不计息	合计
资产					
货币资金	203,933.56	-	-	-	203,933.56
结算备付金	30,074,345.30	-	-	-	30,074,345.30
存出保证金	111,345.15	-	-	-	111,345.15
交易性金融资产	2,298,407,037.31	270,989,193.81	1,102,172,754.16	-	3,671,568,985.28
衍生金融资产	-	-	-	-	-
买入返售金融资产	-	-	-	-	-
应收清算款	-	-	-	-	-
债权投资	-	-	-	-	-

应收股利	-	-	-	-	-
应收申购款	-	-	-	16,934,837.63	16,934,837.63
递延所得税资产	-	-	-	-	-
其他资产	-	-	-	-	-
资产总计	2,328,796,661.32	270,989,193.81	1,102,172,754.16	16,934,837.63	3,718,893,446.92
负债	-	-	-	-	-
短期借款	-	-	-	-	-
交易性金融负债	-	-	-	-	-
衍生金融负债	-	-	-	-	-
卖出回购金融资产款	170,243,703.33	-	-	-	170,243,703.33
应付清算款	-	-	-	12,629,004.49	12,629,004.49
应付赎回款	-	-	-	21,586.00	21,586.00
应付管理人报酬	-	-	-	600,327.20	600,327.20
应付托管费	-	-	-	150,081.82	150,081.82
应付销售服务费	-	-	-	398,828.30	398,828.30
应付投资顾问费	-	-	-	-	-
应交税费	-	-	-	138,550.81	138,550.81
应付利润	-	-	-	-	-
递延所得税负债	-	-	-	-	-
其他负债	-	-	-	276,134.64	276,134.64
负债总计	170,243,703.33	-	-	14,214,513.26	184,458,216.59
利率敏感度缺口	2,158,552,957.99	270,989,193.81	1,102,172,754.16	2,720,324.37	3,534,435,230.33

注：表中所示为本基金资产及负债的账面价值，并按照合约规定的利率重新定价日或到期日孰早者予以分类。

7.4.13.4.1.2 利率风险的敏感性分析

假设	除市场利率以外的其他市场变量保持不变		
分析	相关风险变量的变动	对资产负债表日基金资产净值的影响金额（单位：人民币元）	
		本期末（2025年12月31日）	上年度末（2024年12月31日）
	市场利率上升25个基点	-5,277,871.08	-4,752,787.89
市场利率下降25个基点	5,312,415.27	4,782,367.51	

7.4.13.4.2 外汇风险

本基金持有的金融工具均以人民币计价，因此无重大外汇风险。

7.4.13.4.2.1 外汇风险敞口

无。

7.4.13.4.2.2 外汇风险的敏感性分析

假设	除汇率以外的其他市场变量保持不变		
分析	相关风险变量的变动	对资产负债表日基金资产净值的影响金额（单位：人民币元）	
		本期末（2025年12月31日）	上年度末（2024年12月31日）
	所有外币相对人民币升值5%	-	-
所有外币相对人民币贬值5%	-	-	

7.4.13.4.3 其他价格风险

其他价格风险主要为市场价格风险，市场价格风险是指基金所持金融工具的公允价值或未来现金流量因除市场利率和外汇汇率以外的市场价格因素变动而发生波动的风险。本基金主要投资于固定收益品种，因此无重大其他价格风险。

7.4.13.4.3.1 其他价格风险敞口

无。

7.4.13.4.3.2 其他价格风险的敏感性分析

假设	除业绩基准以外的其他市场变量保持不变		
分析	相关风险变量的变动	对资产负债表日基金资产净值的影响金额（单位：人民币元）	
		本期末（2025年12月31日）	上年度末（2024年12月31日）
	业绩比较基准上升5%	-	-
业绩比较基准下降5%	-	-	

7.4.14 公允价值

7.4.14.1 金融工具公允价值计量的方法

公允价值计量结果所属的层次，由对公允价值计量整体而言具有重要意义的输入值所属的

最低层次决定：

第一层次：相同资产或负债在活跃市场上未经调整的报价。

第二层次：除第一层次输入值外相关资产或负债直接或间接可观察的输入值。

第三层次：相关资产或负债的不可观察输入值。

7.4.14.2 持续的以公允价值计量的金融工具

7.4.14.2.1 各层次金融工具的公允价值

单位：人民币元

公允价值计量结果所属的层次	本期末 2025 年 12 月 31 日	上年度末 2024 年 12 月 31 日
第一层次	-	-
第二层次	3,056,020,579.92	3,671,568,985.28
第三层次	-	-
合计	3,056,020,579.92	3,671,568,985.28

7.4.14.2.2 公允价值所属层次间的重大变动

本基金以导致各层次之间转换的事项发生日为确认各层次之间转换的时点。对于公开市场交易的证券、基金等投资，若出现交易不活跃（包括重大事项停牌、新发未上市、涨跌停等导致的交易不活跃）或非公开发行等情况，本基金不会于交易不活跃期间及限售期间将相关投资的公允价值列入第一层次，并根据估值调整中采用的对公允价值计量整体而言具有重要意义的输入值所属的最低层次，确定相关投资的公允价值应属第二层次或第三层次。

7.4.14.2.3 第三层次公允价值余额及变动情况

7.4.14.2.3.1 第三层次公允价值余额及变动情况

无。

7.4.14.2.3.2 使用重要不可观察输入值的第三层次公允价值计量的情况

无。

7.4.14.3 非持续的以公允价值计量的金融工具的说明

本基金本报告期末及上年度末均未持有非持续的以公允价值计量的金融工具。

7.4.14.4 不以公允价值计量的金融工具的相关说明

本基金持有的不以公允价值计量的金融工具为以摊余成本计量的金融资产和金融负债，这些金融工具因其剩余期限较短，所以其账面价值与公允价值相若。

7.4.15 有助于理解和分析会计报表需要说明的其他事项

截至资产负债表日本基金无需要说明的其他重要事项。

§ 8 投资组合报告

8.1 期末基金资产组合情况

金额单位：人民币元

序号	项目	金额	占基金总资产的比例 (%)
1	权益投资	-	-
	其中：股票	-	-
2	基金投资	-	-
3	固定收益投资	3,056,020,579.92	98.84
	其中：债券	3,056,020,579.92	98.84
	资产支持证券	-	-
4	贵金属投资	-	-
5	金融衍生品投资	-	-
6	买入返售金融资产	-	-
	其中：买断式回购的买入返售金融资产	-	-
7	银行存款和结算备付金合计	32,228,555.97	1.04
8	其他各项资产	3,766,614.87	0.12
9	合计	3,092,015,750.76	100.00

8.2 报告期末按行业分类的股票投资组合

8.2.1 报告期末按行业分类的境内股票投资组合

无。

8.2.2 报告期末按行业分类的港股通投资股票投资组合

无。

8.3 期末按公允价值占基金资产净值比例大小排序的所有股票投资明细

无。

8.4 报告期内股票投资组合的重大变动

8.4.1 累计买入金额超出期初基金资产净值 2%或前 20 名的股票明细

无。

8.4.2 累计卖出金额超出期初基金资产净值 2%或前 20 名的股票明细

无。

8.4.3 买入股票的成本总额及卖出股票的收入总额

无。

8.5 期末按债券品种分类的债券投资组合

金额单位：人民币元

序号	债券品种	公允价值	占基金资产净值比例 (%)
1	国家债券	-	-
2	央行票据	-	-
3	金融债券	1,730,758,027.10	57.52
	其中：政策性金融债	269,618,552.06	8.96
4	企业债券	-	-
5	企业短期融资券	705,391,605.81	23.44
6	中期票据	390,676,172.57	12.98
7	可转债（可交换债）	-	-
8	同业存单	229,194,774.44	7.62
9	其他	-	-
10	合计	3,056,020,579.92	101.57

8.6 期末按公允价值占基金资产净值比例大小排序的前五名债券投资明细

金额单位：人民币元

序号	债券代码	债券名称	数量（张）	公允价值	占基金资产净值比例 (%)
1	2128028	21 邮储银行二级 01	1,440,000	147,337,493.92	4.90
2	2128025	21 建设银行二级 01	1,150,000	117,758,708.22	3.91
3	2128030	21 交通银行二级	1,070,000	109,523,060.00	3.64
4	012582441	25 浦发集团 SCP005	1,000,000	100,301,824.66	3.33
5	112504034	25 中国银行 CD034	1,000,000	99,662,254.95	3.31

8.7 期末按公允价值占基金资产净值比例大小排序的所有资产支持证券投资明细

无。

8.8 报告期末按公允价值占基金资产净值比例大小排序的前五名贵金属投资明细

无。

8.9 期末按公允价值占基金资产净值比例大小排序的前五名权证投资明细

无。

8.10 报告期末本基金投资的国债期货交易情况说明

8.10.1 本期国债期货投资政策

本基金国债期货操作主要以对冲现有持仓的久期风险为主，基于对利率债市场的判断和曲线形态进行择时套期保值。

8.10.2 本期国债期货投资评价

本基金投资国债期货对组合整体风险影响较小，符合既定的投资政策和目标。

8.11 投资组合报告附注

8.11.1 基金投资的前十名证券的发行主体本期是否出现被监管部门立案调查，或在报告编制日前一年内受到公开谴责、处罚的情形

本基金投资的前十名证券的发行主体中，其中，中国银行股份有限公司、中国邮政储蓄银行股份有限公司、中国农业发展银行、中国建设银行股份有限公司、交通银行股份有限公司、国家开发银行出现在报告编制日前一年内受到监管部门公开谴责或/及处罚的情况。

本基金对上述主体所发行证券的投资决策程序符合公司投资管理制度的相关规定。

8.11.2 基金投资的前十名股票是否超出基金合同规定的备选股票库

本基金投资的前十名股票中，没有超出基金合同规定的备选股票库之外的股票。

8.11.3 期末其他各项资产构成

单位：人民币元

序号	名称	金额
1	存出保证金	21,743.75
2	应收清算款	-
3	应收股利	-
4	应收利息	-
5	应收申购款	3,744,871.12
6	其他应收款	-
7	待摊费用	-
8	其他	-
9	合计	3,766,614.87

8.11.4 期末持有的处于转股期的可转换债券明细

无。

8.11.5 期末前十名股票中存在流通受限情况的说明

无。

8.11.6 投资组合报告附注的其他文字描述部分

无。

§ 9 基金份额持有人信息

9.1 期末基金份额持有人户数及持有人结构

份额单位：份

份额级别	持有人	户均持有的基	持有人结构
------	-----	--------	-------

	户数 (户)	金份额	机构投资者		个人投资者	
			持有份额	占总 份额 比例 (%)	持有份额	占总 份额 比例 (%)
嘉实短债 债券 A	10,181	78,095.27	702,751,534.06	88.39	92,336,416.87	11.61
嘉实短债 债券 C	82,446	23,753.67	432,301,493.91	22.07	1,526,093,577.53	77.93
合计	91,622	30,052.64	1,135,053,027.97	41.22	1,618,429,994.40	58.78

注：分级基金机构/个人投资者持有份额占总份额比例的计算中，对下属分级基金，比例的分母采用各自级别的份额，对合计数，比例的分母采用下属分级基金份额的合计数（即期末基金份额总额）。

9.2 期末基金管理人的从业人员持有本基金的情况

项目	份额级别	持有份额总数（份）	占基金总份额比例（%）
基金管 理人所有从业 人员持有本基 金	嘉实短债债券 A	8,495.81	0.00
	嘉实短债债券 C	3,916.55	0.00
	合计	12,412.36	0.00

9.3 期末基金管理人的从业人员持有本开放式基金份额总量区间情况

项目	份额级别	持有基金份额总量的数量区间（万份）
本公司高级管理人员、 基金投资和研 究部门负责 人持有本开 放式基金	嘉实短债债券 A	0
	嘉实短债债券 C	0~10
	合计	0~10
本基金基金经 理持有本开 放式基金	嘉实短债债券 A	0
	嘉实短债债券 C	0
	合计	0

§ 10 开放式基金份额变动

单位：份

项目	嘉实短债债券 A	嘉实短债债券 C
基金合同生效日 (2022 年 3 月 15 日) 基金份额总额	72,231,634.58	188,399,388.11

本报告期期初基金份额总额	1,122,444,582.48	2,154,710,011.33
本报告期基金总申购份额	1,317,502,957.92	3,694,872,015.05
减：本报告期基金总赎回份额	1,644,859,589.47	3,891,186,954.94
本报告期基金拆分变动份额	-	-
本报告期期末基金份额总额	795,087,950.93	1,958,395,071.44

注：报告期期间基金总申购份额含红利再投、转换入份额，总赎回份额含转换出份额。

§ 11 重大事件揭示

11.1 基金份额持有人大会决议

报告期内未召开基金份额持有人大会。

11.2 基金管理人、基金托管人的专门基金托管部门的重大人事变动

(1) 基金管理人的重大人事变动情况

2025年5月22日本基金管理人发布公告，刘伟先生任公司首席信息官、杨竞霜先生离任公司副总经理、首席信息官。

2025年7月5日本基金管理人发布公告，李明先生离任财务负责人，经雷先生任财务负责人（兼）。

(2) 基金托管人的专门基金托管部门的重大人事变动情况

本报告期内，基金托管人的专门基金托管部门无重大人事变动。

11.3 涉及基金管理人、基金财产、基金托管业务的诉讼

报告期内无涉及本基金管理人、基金财产、本基金托管业务的诉讼事项。

11.4 基金投资策略的改变

报告期内本基金投资策略未发生改变。

11.5 为基金进行审计的会计师事务所情况

本报告期内为本基金提供审计服务的会计师事务所由安永华明会计师事务所（特殊普通合伙）更换为毕马威华振会计师事务所（特殊普通合伙）。报告年度应支付给毕马威华振会计师事务所（特殊普通合伙）的审计费为56,000.00元，该审计机构第1年提供审计服务。

11.6 管理人、托管人及相关从业人员受调查或处罚等情况

11.6.1 管理人受调查或处罚等情况

管理人受调查或处罚等情况 1	内容
受到调查或处罚等措施的主体	管理人
受到调查或处罚等措施的时间	2025 年 11 月 3 日
采取调查或处罚等措施的机构	中国证监会北京证监局
受到调查或处罚等措施类型	行政监管措施
受到的具体措施类型	责令改正并暂停受理固定收益类公募基金产品注册 3 个月
受到调查或处罚等措施的原因	合规内控、投资运作、公司治理
受到处罚的依据	《公开募集证券投资基金管理人监督管理办法》、《公开募集证券投资基金运作管理办法》、《证券期货经营机构私募资产管理业务管理办法》、《证券期货投资者适当性管理办法》、《公开募集证券投资基金销售机构监督管理办法》、《公开募集证券投资基金信息披露管理办法》、《基金管理公司子公司管理规定》
管理人采取整改措施的情况(如提出整改意见)	截至报告期末,公司已从加强制度建设、完善流程机制、优化系统功能、加强人员培训等方面完成整改,并向北京证监局提交了整改完成情况报告。
其他	-

11.6.2 管理人相关从业人员受调查或处罚等情况

本报告期,基金管理人相关从业人员无受调查或处罚等情况。

11.6.3 托管人受调查或处罚等情况

本报告期内,本基金托管人的托管业务部门无受调查或处罚等情况。

11.6.4 托管人相关从业人员受调查或处罚等情况

本报告期内,本基金托管人相关从业人员无受调查或处罚等情况。

11.7 基金租用证券公司交易单元的有关情况

11.7.1 基金租用证券公司交易单元进行股票投资及佣金支付情况

金额单位:人民币元

券商名称	交易单元数量	股票交易		应支付该券商的佣金		备注
		成交金额	占当期股票成交总额的比例 (%)	佣金	占当期佣金总量的比例 (%)	
财通证券股份有限公司	2	-	-	-	-	-
长江证券股份有限公司	2	-	-	-	-	-
东北证券股份有限公司	2	-	-	-	-	-

公司						
东海证券 股份有限 公司	2	-	-	-	-	-
东吴证券 股份有限 公司	2	-	-	-	-	-
方正证券 股份有限 公司	2	-	-	-	-	-
光大证券 股份有限 公司	2	-	-	-	-	-
国联民生 证券股份 有限公司	2	-	-	-	-	-
国融证券 股份有限 公司	2	-	-	-	-	-
国盛证券 股份有限 公司	2	-	-	-	-	-
国泰海通 证券股份 有限公司	3	-	-	-	-	-
华宝证券 股份有限 公司	2	-	-	-	-	-
华创证券 有限责任 公司	2	-	-	-	-	-
华泰证券 股份有限 公司	1	-	-	-	-	-
华鑫证券 有限责任 公司	1	-	-	-	-	-
民生证券 股份有限 公司	2	-	-	-	-	-
南京证券 股份有限 公司	1	-	-	-	-	-
上海证券	2	-	-	-	-	-

有限责任公司						
申万宏源 证券有限 公司	1	-	-	-	-	-
首创证券 股份有限 公司	2	-	-	-	-	-
五矿证券 有限公司	2	-	-	-	-	-
西南证券 股份有限 公司	1	-	-	-	-	-
中国国际 金融股份 有限公司	1	-	-	-	-	-
中国银河 证券股份 有限公司	2	-	-	-	-	-
中国中金 财富证券 有限公司	2	-	-	-	-	-
中信建投 证券股份 有限公司	2	-	-	-	-	-
中信证券 股份有限 公司	3	-	-	-	-	-

注：1. 本表“佣金”指本基金通过单一券商的交易单元进行股票、权证等交易而合计支付该等券商的佣金合计。

2. 交易单元的选择标准和程序

- (1) 经营行为规范；
- (2) 财务状况良好；
- (3) 合规风控能力较强；
- (4) 研究、交易等服务能力较强。

基金管理人根据以上标准进行考察后确定租用券商的交易单元。基金管理人与被选择的券商签订协议，并通知基金托管人。

3. 国联证券股份有限公司更名为国联民生证券股份有限公司。国泰君安证券股份有限公司于 2025 年 3 月 14 日完成吸收合并海通证券股份有限公司，并自 2025 年 4 月 3 日起更名为国泰海通

证券股份有限公司。上表中列示的国泰海通证券股份有限公司相关数据包含了被合并后的海通证券股份有限公司相关数据。

4. 报告期内，本基金退租以下交易单元：华宝证券股份有限公司退租交易单元 2 个。华鑫证券有限责任公司退租交易单元 1 个。民生证券股份有限公司退租交易单元 2 个。

5. 报告期内，本基金新增以下交易单元：光大证券股份有限公司新增交易单元 2 个，中国银河证券股份有限公司新增交易单元 2 个，中信证券股份有限公司新增交易单元 1 个。

11.7.2 基金租用证券公司交易单元进行其他证券投资的情况

金额单位：人民币元

券商名称	债券交易		债券回购交易		权证交易	
	成交金额	占当期债券成交总额的比例 (%)	成交金额	占当期债券回购成交总额的比例 (%)	成交金额	占当期权证成交总额的比例 (%)
财通证券股份有限公司	-	-	-	-	-	-
长江证券股份有限公司	1,406,915,985.00	97.91	15,000,000.00	100.00	-	-
东北证券股份有限公司	-	-	-	-	-	-
东海证券股份有限公司	-	-	-	-	-	-
东吴证券股份有限公司	-	-	-	-	-	-
方正证券股份有限公司	-	-	-	-	-	-
光大证券股份有限公司	-	-	-	-	-	-

国联民生证券股份有限公司	-	-	-	-	-	-
国融证券股份有限公司	-	-	-	-	-	-
国盛证券股份有限公司	-	-	-	-	-	-
国泰海通证券股份有限公司	-	-	-	-	-	-
华宝证券股份有限公司	-	-	-	-	-	-
华创证券有限责任公司	-	-	-	-	-	-
华泰证券股份有限公司	-	-	-	-	-	-
华鑫证券有限责任公司	-	-	-	-	-	-
民生证券股份有限公司	-	-	-	-	-	-
南京证券股份有限公司	-	-	-	-	-	-
上海证券有限责任公司	-	-	-	-	-	-

申万宏源证券有限公司	-	-	-	-	-	-
首创证券股份有限公司	-	-	-	-	-	-
五矿证券有限公司	-	-	-	-	-	-
西南证券股份有限公司	-	-	-	-	-	-
中国国际金融股份有限公司	30,000,000.00	2.09	-	-	-	-
中国银河证券股份有限公司	-	-	-	-	-	-
中国中金财富证券有限公司	-	-	-	-	-	-
中信建投证券股份有限公司	-	-	-	-	-	-
中信证券股份有限公司	-	-	-	-	-	-

11.8 其他重大事件

序号	公告事项	法定披露方式	法定披露日期
1	关于嘉实短债债券型证券投资基金暂停机构投资者申购（含转换转入及定期定额投资）业务的公告	上海证券报、基金管理人网站及中国证监会基金电子披露网站	2025 年 1 月 21 日
2	关于嘉实短债债券型证券投资基金恢复机构投资者申购（含转换转入及定期定额投资）业务的公告	上海证券报、基金管理人网站及中国证监会基金电子披露网站	2025 年 2 月 5 日
3	关于嘉实短债债券型证券投资基金暂	上海证券报、基金管理	2025 年 3 月 28 日

	停机构投资者申购（含转换转入及定期定额投资）业务的公告	人网站及中国证监会基金电子披露网站	
4	关于嘉实短债债券型证券投资基金恢复机构投资者申购（含转换转入及定期定额投资）业务的公告	上海证券报、基金管理人网站及中国证监会基金电子披露网站	2025 年 4 月 7 日
5	关于嘉实短债债券型证券投资基金暂停机构投资者申购（含转换转入及定期定额投资）业务的公告	上海证券报、基金管理人网站及中国证监会基金电子披露网站	2025 年 4 月 24 日
6	关于嘉实短债债券型证券投资基金恢复机构投资者申购（含转换转入及定期定额投资）业务的公告	上海证券报、基金管理人网站及中国证监会基金电子披露网站	2025 年 5 月 6 日
7	嘉实基金管理有限公司高级管理人员变更公告	上海证券报、基金管理人网站及中国证监会基金电子披露网站	2025 年 5 月 22 日
8	关于嘉实短债债券型证券投资基金暂停机构投资者申购（含转换转入及定期定额投资）业务的公告	上海证券报、基金管理人网站及中国证监会基金电子披露网站	2025 年 5 月 26 日
9	关于嘉实短债债券型证券投资基金恢复机构投资者申购（含转换转入及定期定额投资）业务的公告	上海证券报、基金管理人网站及中国证监会基金电子披露网站	2025 年 6 月 3 日
10	嘉实基金管理有限公司高级管理人员变更公告	上海证券报、基金管理人网站及中国证监会基金电子披露网站	2025 年 7 月 5 日
11	嘉实短债债券型证券投资基金调整大额申购（含转换转入及定期定额投资）业务的公告	上海证券报、基金管理人网站及中国证监会基金电子披露网站	2025 年 8 月 9 日
12	嘉实基金管理有限公司关于旗下基金改聘会计师事务所的公告	上海证券报、基金管理人网站及中国证监会基金电子披露网站	2025 年 10 月 25 日

§ 12 备查文件目录

12.1 备查文件目录

- (1) 中国证监会准予嘉实短债债券型证券投资基金注册的批复文件。
- (2) 《嘉实短债债券型证券投资基金基金合同》；
- (3) 《嘉实短债债券型证券投资基金托管协议》；
- (4) 《嘉实短债债券型证券投资基金招募说明书》；
- (5) 基金管理人业务资格批件、营业执照；
- (6) 报告期内嘉实短债债券型证券投资基金公告的各项原稿。

12.2 存放地点

北京市朝阳区建国门外大街 21 号北京国际俱乐部 C 座写字楼 12A 层嘉实基金管理有限公司

12.3 查阅方式

(1) 书面查询：查阅时间为每工作日 8:30-11:30, 13:00-17:30。投资者可免费查阅，也可按工本费购买复印件。

(2) 网站查询：基金管理人网址：<http://www.jsfund.cn>

投资者对本报告如有疑问，可咨询本基金管理人嘉实基金管理有限公司，咨询电话 400-600-8800，或发 E-mail:service@jsfund.cn。

嘉实基金管理有限公司

2026 年 3 月 30 日