

中信保诚至选灵活配置混合型证券投资基金  
2025 年年度报告

2025 年 12 月 31 日

基金管理人：中信保诚基金管理有限公司

基金托管人：中信银行股份有限公司

送出日期：2026 年 03 月 30 日

## § 1 重要提示及目录

### 1.1 重要提示

基金管理人的董事会、董事保证本报告所载资料不存在虚假记载、误导性陈述或重大遗漏,并对其内容的真实性、准确性和完整性承担个别及连带的法律责任。本年度报告已经三分之二以上独立董事签字同意,并由董事长签发。

基金托管人中信银行股份有限公司根据本基金合同规定,于 2026 年 03 月 27 日复核了本报告中的财务指标、净值表现、利润分配情况、财务会计报告、投资组合报告等内容,保证复核内容不存在虚假记载、误导性陈述或者重大遗漏。

基金管理人承诺以诚实信用、勤勉尽责的原则管理和运用基金资产,但不保证基金一定盈利。

基金的过往业绩并不代表其未来表现。投资有风险,投资者在作出投资决策前应仔细阅读本基金的招募说明书及其更新。

本报告期自 2025 年 01 月 01 日起至 2025 年 12 月 31 日止。

## 1.2 目录

§1	重要提示及目录 .....	2
1.1	重要提示 .....	2
1.2	目录 .....	3
§2	基金简介 .....	5
2.1	基金基本情况 .....	5
2.2	基金产品说明 .....	5
2.3	基金管理人和基金托管人 .....	6
2.4	信息披露方式 .....	7
2.5	其他相关资料 .....	7
§3	主要财务指标、基金净值表现及利润分配情况 .....	7
3.1	主要会计数据和财务指标 .....	7
3.2	基金净值表现 .....	9
3.3	过去三年基金的利润分配情况 .....	12
§4	管理人报告 .....	13
4.1	基金管理人及基金经理情况 .....	13
4.2	管理人对报告期内本基金运作合规守信情况的说明 .....	18
4.3	管理人对报告期内公平交易情况的专项说明 .....	19
4.4	管理人对报告期内基金的投资策略和业绩表现的说明 .....	20
4.5	管理人对宏观经济、证券市场及行业走势的简要展望 .....	21
4.6	管理人内部有关本基金的监察稽核工作情况 .....	22
4.7	管理人对报告期内基金估值程序等事项的说明 .....	23
4.8	管理人对报告期内基金利润分配情况的说明 .....	23
4.9	报告期内管理人对本基金持有人数或基金资产净值预警情形的说明 .....	23
§5	托管人报告 .....	24
5.1	报告期内本基金托管人合规守信情况声明 .....	24
5.2	托管人对报告期内本基金投资运作合规守信、净值计算、利润分配等情况的说明 .....	24
5.3	托管人对本年度报告中财务信息等内容的真实、准确和完整发表意见 .....	24
§6	审计报告 .....	24
6.1	审计报告基本信息 .....	24
6.2	审计报告的基本内容 .....	24
§7	年度财务报表 .....	27
7.1	资产负债表 .....	27
7.2	利润表 .....	28
7.3	净资产变动表 .....	29
7.4	报表附注 .....	30
§8	投资组合报告 .....	64
8.1	期末基金资产组合情况 .....	64
8.2	报告期末按行业分类的股票投资组合 .....	65
8.3	期末按公允价值占基金资产净值比例大小排序的所有股票投资明细 .....	65
8.4	报告期内股票投资组合的重大变动 .....	72
8.5	期末按债券品种分类的债券投资组合 .....	73
8.6	期末按公允价值占基金资产净值比例大小排序的前五名债券投资明细 .....	74
8.7	期末按公允价值占基金资产净值比例大小排序的所有资产支持证券投资明细 .....	74

8.8	报告期末按公允价值占基金资产净值比例大小排序的前五名贵金属投资明细 .....	74
8.9	期末按公允价值占基金资产净值比例大小排序的前五名权证投资明细 .....	74
8.10	本基金投资股指期货的投资政策 .....	74
8.11	报告期末本基金投资的国债期货交易情况说明 .....	74
8.12	投资组合报告附注 .....	75
§9	基金份额持有人信息 .....	76
9.1	期末基金份额持有人户数及持有人结构 .....	76
9.2	期末基金管理人的从业人员持有本基金的情况 .....	76
9.3	期末基金管理人的从业人员持有本开放式基金份额总量区间情况 .....	77
9.4	发起式基金发起资金持有份额情况 .....	77
§10	开放式基金份额变动 .....	77
§11	重大事件揭示 .....	77
11.1	基金份额持有人大会决议 .....	77
11.2	基金管理人、基金托管人的专门基金托管部门的重大人事变动 .....	78
11.3	涉及基金管理人、基金财产、基金托管业务的诉讼 .....	78
11.4	基金投资策略的改变 .....	78
11.5	为基金进行审计的会计师事务所情况 .....	78
11.6	管理人、托管人及相关从业人员受调查或处罚等情况 .....	78
11.7	基金租用证券公司交易单元的有关情况 .....	79
11.8	其他重大事件 .....	80
§12	影响投资者决策的其他重要信息 .....	82
12.1	报告期内单一投资者持有基金份额比例达到或超过 20%的情况 .....	82
12.2	影响投资者决策的其他重要信息 .....	83
§13	备查文件目录 .....	83
13.1	备查文件目录 .....	83
13.2	存放地点 .....	83
13.3	查阅方式 .....	83

## § 2 基金简介

### 2.1 基金基本情况

基金名称	中信保诚至选灵活配置混合型证券投资基金		
基金简称	中信保诚至选混合		
基金主代码	003379		
基金运作方式	契约型开放式		
基金合同生效日	2016 年 11 月 08 日		
基金管理人	中信保诚基金管理有限公司		
基金托管人	中信银行股份有限公司		
报告期末基金份额总额	654,184,319.13 份		
基金合同存续期	不定期		
下属分级基金的基金简称	中信保诚至选混合 A	中信保诚至选混合 C	中信保诚至选混合 E
下属分级基金的交易代码	003379	003380	022006
报告期末下属分级基金的份额总额	242,199,935.61 份	410,493,810.16 份	1,490,573.36 份

### 2.2 基金产品说明

投资目标	在严格控制风险的前提下,通过合理的资产配置,综合运用多种投资策略,力争获得超越业绩比较基准的绝对回报。
投资策略	<p>1、资产配置策略</p> <p>本基金主要通过对宏观经济运行状况、国家财政和货币政策、国家产业政策以及资本市场资金环境、证券市场走势的分析,在评价未来一段时间股票、债券市场相对收益率的基础上,动态优化调整权益类、固定收益类大类资产的配置。在严格控制风险的前提下,力争获得超越业绩比较基准的绝对回报。</p> <p>2、股票投资策略</p> <p>在灵活的类别资产配置的基础上,本基金通过自上而下及自下而上相结合的方法挖掘优质的上市公司,严选其中安全边际较高的个股构建投资组合:自上而下地分析行业的增长前景、行业结构、商业模式、竞争要素等分析把握其投资机会;自下而上地评判企业的产品、核心竞争力、管理层、治理结构等;并结合企业基本面和估值水平进行综合的研判,严选安全边际较高的个股。</p> <p>3、债券投资策略</p> <p>本基金将根据当前宏观经济形势、金融市场环境,运用基于债券研究的各种投资分析技术,进行个券精选。对于普通债券,本基金将在严格控制目标久期及保证基金资产流动性的前提下,采用目标久期控制、期限结构配置、信用利差策略、相对价值配置、回购放大策略等策略进行主动投资。</p> <p>4、证券公司短期公司债券投资策略</p> <p>本基金通过对证券公司短期公司债券发行人基本面的深入调研</p>

	<p>分析, 结合发行人资产负债状况、盈利能力、现金流、经营稳定性以及债券流动性、信用利差、信用评级、违约风险等的综合评估结果, 选取具有价格优势和套利机会的优质信用债券进行投资。</p> <p>5、资产支持证券投资策略 资产支持证券的定价受市场利率、发行条款、标的资产的构成及质量、提前偿还率等多种因素影响。本基金将在基本面分析和债券市场宏观分析的基础上, 对资产支持证券的交易结构风险、信用风险、提前偿还风险和利率风险等进行分析, 采取包括收益率曲线策略、信用利差曲线策略、预期利率波动率策略等积极主动的投资策略, 投资于资产支持证券。</p> <p>6、股指期货投资策略 基金管理人可运用股指期货, 以提高投资效率更好地达到本基金的投资目标。本基金在股指期货投资中将根据风险管理的原则, 以套期保值为目的, 在风险可控的前提下, 本着谨慎原则, 参与股指期货的投资, 以管理投资组合的系统性风险, 改善组合的风险收益特性。此外, 本基金还将运用股指期货来对冲诸如预期大额申购赎回、大量分红等特殊情况下的流动性风险以进行有效的现金管理。</p> <p>7、权证投资策略 本基金将按照相关法律法规通过利用权证进行套利、避险交易, 控制基金组合风险, 获取超额收益。本基金进行权证投资时, 将在对权证标的证券进行基本面研究及估值的基础上, 结合股价波动率等参数, 运用数量化定价模型, 确定其合理内在价值, 构建交易组合。</p> <p>8、存托凭证投资策略 本基金将根据本基金的投资目标和股票投资策略, 深入研究基础证券投资价值, 选择投资价值较高的存托凭证进行投资。如法律法规或监管机构以后允许基金投资其他品种, 基金管理人在履行适当程序后, 可以将其纳入投资范围, 本基金可以相应调整和更新相关投资策略, 并在招募说明书更新或相关公告中公告。</p>
业绩比较基准	50%×沪深 300 指数收益率+50%×中证综合债指数收益率。
风险收益特征	本基金为混合型基金, 其预期风险、预期收益高于货币市场基金和债券型基金, 低于股票型基金。

### 2.3 基金管理人和基金托管人

项目		基金管理人	基金托管人
名称		中信保诚基金管理有限公司	中信银行股份有限公司
信息披露负责人	姓名	周浩	滕菲菲
	联系电话	021-68649788	4006800000
	电子邮箱	hao.zhou@citicprufunds.com.cn	tengfeifei@citicbank.com

客户服务电话	400-666-0066	95558
传真	021-50120895	010-85230024
注册地址	中国（上海）自由贸易试验区银城路 16 号 19 层	北京市朝阳区光华路 10 号院 1 号楼 6-30 层、32-42 层
办公地址	中国（上海）自由贸易试验区银城路 16 号 19 层	北京市朝阳区光华路 10 号院 1 号楼 6-30 层、32-42 层
邮政编码	200120	100020
法定代表人	涂一锴	方合英

## 2.4 信息披露方式

本基金选定的信息披露报纸名称	中国证券报
登载基金年度报告正文的管理人互联网网址	www.citicprufunds.com.cn
基金年度报告备置地点	基金管理人及基金托管人住所

## 2.5 其他相关资料

项目	名称	办公地址
会计师事务所	德勤华永会计师事务所（特殊普通合伙）	上海市黄浦区延安东路 222 号外滩中心 30 楼
注册登记机构	中信保诚基金管理有限公司	中国（上海）自由贸易试验区银城路 16 号 19 层

## § 3 主要财务指标、基金净值表现及利润分配情况

### 3.1 主要会计数据和财务指标

金额单位：人民币元

3.1.1 期间数据和指标	2025 年			2024 年			2023 年			中信保诚至选混合 E
	中信保诚至选混合 A	中信保诚至选混合 C	中信保诚至选混合 E	中信保诚至选混合 A	中信保诚至选混合 C	中信保诚至选混合 E	中信保诚至选混合 A	中信保诚至选混合 C	中信保诚至选混合 E	
本期已实现收益	26,492,384.19	26,569,179.68	282,939.28	11,599,957.62	4,098,440.06	18,356.25	20,415,545.67	2,057,357.26	-	
本期利润	30,298,584.04	30,574,239.16	242,750.86	34,399,272.53	10,159,420.80	44,229.41	13,986,016.22	301,076.68	-	
加权平均基金	0.0585	0.0575	0.0326	0.0776	0.0685	0.0414	0.0245	-0.0034	-	

份额本期利润									
本期加权平均净值利润率	5.01%	4.94%	2.82%	7.03%	6.21%	3.61%	2.26%	-0.32%	-
本期基金份额净值增长率	5.46%	5.35%	5.03%	7.20%	7.09%	5.14%	2.26%	2.15%	-
3.1.2 期末数据和指标	2025 年末			2024 年末			2023 年末		
	中信保诚至选混合 A	中信保诚至选混合 C	中信保诚至选混合 E	中信保诚至选混合 A	中信保诚至选混合 C	中信保诚至选混合 E	中信保诚至选混合 A	中信保诚至选混合 C	中信保诚至选混合 E
期末可供分配利润	39,246,356.29	63,996,824.01	231,713.79	50,890,487.55	31,302,967.08	775,890.73	32,450,478.30	11,011,977.98	-
期末可供分配基金份额利润	0.1620	0.1559	0.1555	0.1120	0.1073	0.1104	0.0748	0.0714	-
期末基金资产净值	293,056,787.59	494,124,287.34	1,793,686.31	523,315,260.94	334,600,569.55	8,084,379.19	466,427,189.21	165,259,430.03	-
期末基金份额净值	1.2100	1.2037	1.2034	1.1522	1.1474	1.1506	1.0748	1.0714	-
3.1.3 累计期末指标	2025 年末			2024 年末			2023 年末		
	中信保诚至选混合 A	中信保诚至选混合 C	中信保诚至选混合 E	中信保诚至选混合 A	中信保诚至选混合 C	中信保诚至选混合 E	中信保诚至选混合 A	中信保诚至选混合 C	中信保诚至选混合 E

基金份额累计净值增长率	71.84%	70.56%	10.43%	62.95%	61.90%	5.14%	52.00%	51.18%	-
-------------	--------	--------	--------	--------	--------	-------	--------	--------	---

注：1、上述基金业绩指标不包括持有人认购或交易基金的各项费用，计入费用后实际收益水平要低于所列数字。

2、本期已实现收益指基金本期利息收入、投资收益、其他收入(不含公允价值变动收益)扣除相关费用和信用减值损失后的余额，本期利润为本期已实现收益加上本期公允价值变动收益。

3、期末可供分配利润，采用期末资产负债表中未分配利润与未分配利润中已实现部分的孰低数。

### 3.2 基金净值表现

#### 3.2.1 基金份额净值增长率及其与同期业绩比较基准收益率的比较

中信保诚至选混合 A

阶段	份额净值增长率①	份额净值增长率标准差②	业绩比较基准收益率③	业绩比较基准收益率标准差④	①-③	②-④
过去三个月	1.82%	0.18%	0.22%	0.47%	1.60%	-0.29%
过去六个月	4.10%	0.16%	8.40%	0.45%	-4.30%	-0.29%
过去一年	5.46%	0.17%	9.19%	0.47%	-3.73%	-0.30%
过去三年	15.61%	0.20%	17.98%	0.52%	-2.37%	-0.32%
过去五年	21.48%	0.21%	7.02%	0.56%	14.46%	-0.35%
自基金合同生效起至今	71.84%	0.19%	45.47%	0.58%	26.37%	-0.39%

中信保诚至选混合 C

阶段	份额净值增长率①	份额净值增长率标准差②	业绩比较基准收益率③	业绩比较基准收益率标准差④	①-③	②-④
过去三个月	1.79%	0.18%	0.22%	0.47%	1.57%	-0.29%
过去六个月	4.05%	0.16%	8.40%	0.45%	-4.35%	-0.29%
过去一年	5.35%	0.17%	9.19%	0.47%	-3.84%	-0.30%
过去三年	15.25%	0.20%	17.98%	0.52%	-2.73%	-0.32%
过去五年	20.87%	0.21%	7.02%	0.56%	13.85%	-0.35%
自基金合同生效起至今	70.56%	0.19%	45.47%	0.58%	25.09%	-0.39%

中信保诚至选混合 E

阶段	份额净值增长率①	份额净值增长率标准差②	业绩比较基准收益率③	业绩比较基准收益率标准差④	①-③	②-④
过去三个月	1.72%	0.18%	0.22%	0.47%	1.50%	-0.29%
过去六个月	3.89%	0.16%	8.40%	0.45%	-4.51%	-0.29%
过去一年	5.03%	0.17%	9.19%	0.47%	-4.16%	-0.30%
自基金合同生效起至今	10.43%	0.24%	20.81%	0.62%	-10.38%	-0.38%

### 3.2.2 自基金合同生效以来基金份额累计净值增长率变动及其与同期业绩比较基准收益率变动的比较

中信保诚至选混合 A



中信保诚至选混合 C

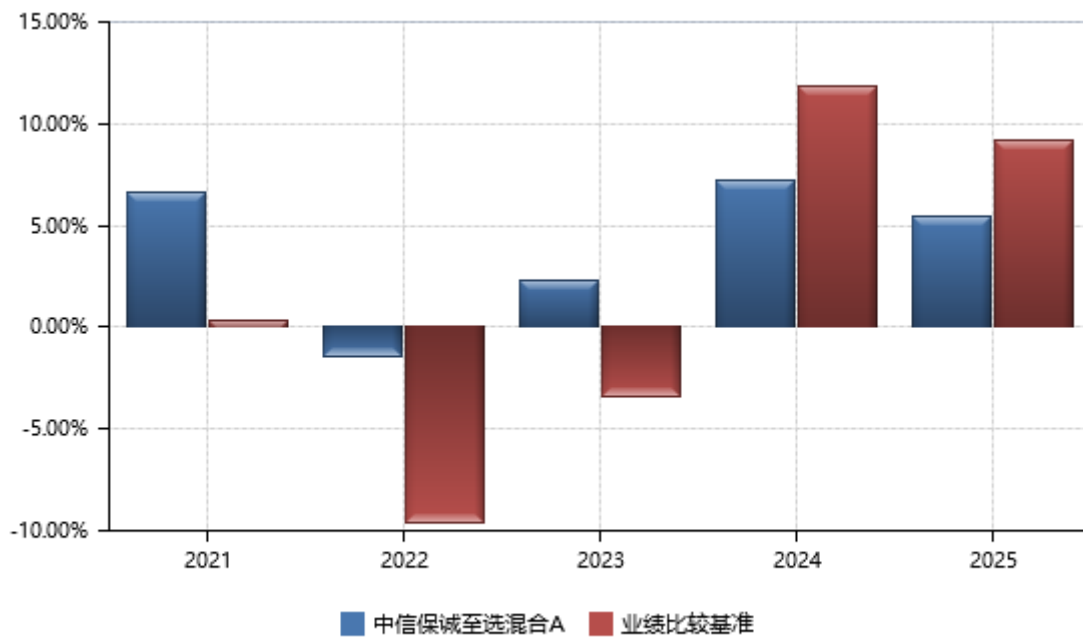


中信保诚至选混合 E

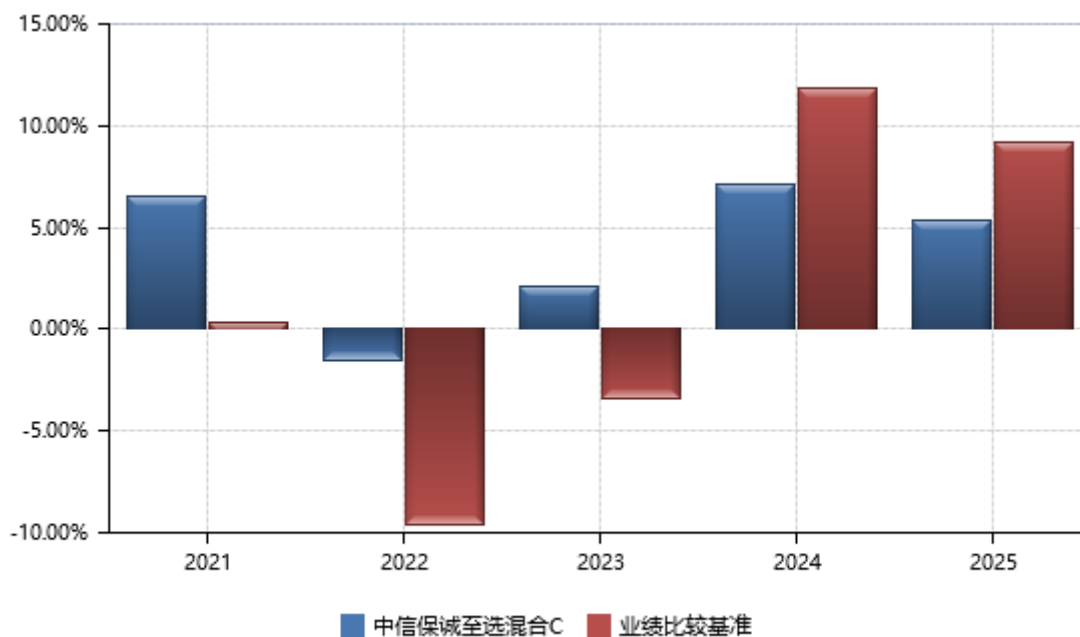


### 3.2.3 过去五年基金每年净值增长率及其与同期业绩比较基准收益率的比较

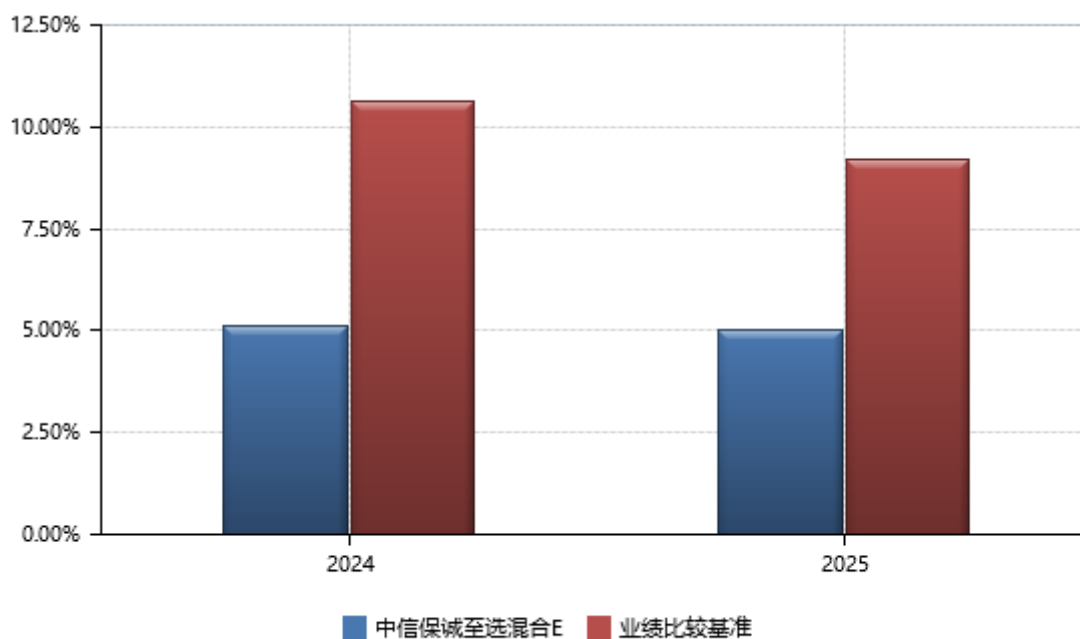
中信保诚至选混合 A



中信保诚至选混合 C



中信保诚至选混合 E



### 3.3 过去三年基金的利润分配情况

中信保诚至选混合 A

单位：人民币元

年度	每 10 份基金份额分红数	现金形式发放总额	再投资形式发放总额	年度利润分配合计	备注
2025 年	0.050	1,991,707.12	122,000.47	2,113,707.59	-
2024 年	-	-	-	-	本基金本期未分红

2023 年	0.540	31,616,244.79	1,050,674.49	32,666,919.28	-
合计	0.590	33,607,951.91	1,172,674.96	34,780,626.87	-

中信保诚至选混合 C

单位：人民币元

年度	每 10 份基金份额分红数	现金形式发放总额	再投资形式发放总额	年度利润分配合计	备注
2025 年	0.050	1,985,157.73	67,017.40	2,052,175.13	-
2024 年	-	-	-	-	本基金本期未分红
2023 年	0.530	540,063.63	434,957.90	975,021.53	-
合计	0.580	2,525,221.36	501,975.30	3,027,196.66	-

中信保诚至选混合 E

单位：人民币元

年度	每 10 份基金份额分红数	现金形式发放总额	再投资形式发放总额	年度利润分配合计	备注
2025 年	0.050	4,770.12	-	4,770.12	-
2024 年	-	-	-	-	本基金本期未分红
合计	0.050	4,770.12	-	4,770.12	-

## § 4 管理人报告

### 4.1 基金管理人及基金经理情况

#### 4.1.1 基金管理人及其管理基金的经验

本基金管理人于 2005 年 9 月 30 日正式成立，注册资本 2 亿元，注册地为上海。公司股东为中信信托有限责任公司、保诚集团股份有限公司和中新苏州工业园区创业投资有限公司，各股东出资比例分别为 49%、49%、2%。因业务发展需要，本基金管理人于 2017 年 12 月 18 日起由“信诚基金管理有限公司”更名为“中信保诚基金管理有限公司”。

截至 2025 年 12 月 31 日，本基金管理人管理的运作中的基金为 92 只，分别为：中信保诚四季红混合型证券投资基金、中信保诚精萃成长混合型证券投资基金、中信保诚盛世蓝筹混合型证券投资基金、中信保诚三得益债券型证券投资基金、中信保诚优胜精选混合型证券投资基金、中信保诚中小盘混合型证券投资基金、中信保诚货币市场证券投资基金、中信保诚景华债券型证券投资基金、中信保诚至远动力混合型证券投资基金、中信保诚优质纯债债券型证券投资基金、中信保诚深度价值混合型证券投资基金（LOF）、中信保诚增强收益债券型证券投资基金（LOF）、中信保诚中证 500 指数型证券投资基金（LOF）、中信保诚新机遇混合型证券投资基金（LOF）、中信保诚全球商品主题证券投资基金（LOF）、中信保诚沪深 300 指数型证券投资基金（LOF）、中信保诚周期轮动混合型证券投资基金（LOF）、中信保诚双盈债券型证券投资基金（LOF）、中信保诚中证 800 医药指数型

证券投资基金 (LOF)、中信保诚中证 800 有色指数型证券投资基金 (LOF)、中信保诚中证 800 金融指数型证券投资基金 (LOF)、中信保诚中证 TMT 产业主题指数型证券投资基金 (LOF)、中信保诚中证信息安全指数型证券投资基金 (LOF)、中信保诚中证智能家居指数型证券投资基金 (LOF)、中信保诚中证建筑工程指数型证券投资基金 (LOF)、中信保诚新旺回报灵活配置混合型证券投资基金 (LOF)、中信保诚鼎利灵活配置混合型证券投资基金 (LOF)、中信保诚惠泽 18 个月定期开放债券型证券投资基金、中信保诚多策略灵活配置混合型证券投资基金 (LOF)、中信保诚嘉鸿债券型证券投资基金、中信保诚新兴产业混合型证券投资基金、中信保诚幸福消费混合型证券投资基金、中信保诚薪金宝货币市场基金、中信保诚新选回报灵活配置混合型证券投资基金、中信保诚新锐回报灵活配置混合型证券投资基金、中信保诚新泽回报灵活配置混合型证券投资基金、中信保诚稳利债券型证券投资基金、中信保诚稳健债券型证券投资基金、中信保诚至利灵活配置混合型证券投资基金、中信保诚稳瑞债券型证券投资基金、中信保诚至裕灵活配置混合型证券投资基金、中信保诚稳益债券型证券投资基金、中信保诚至选灵活配置混合型证券投资基金、中信保诚至瑞灵活配置混合型证券投资基金、中信保诚景瑞债券型证券投资基金、中信保诚稳悦债券型证券投资基金、中信保诚稳鑫债券型证券投资基金、中信保诚稳丰债券型证券投资基金、中信保诚稳泰债券型证券投资基金、中信保诚新悦回报灵活配置混合型证券投资基金、中信保诚至泰中短债债券型证券投资基金、中信保诚量化阿尔法股票型证券投资基金、中信保诚智慧金货币市场基金、中信保诚嘉鑫 3 个月定期开放债券型发起式证券投资基金、中信保诚至兴灵活配置混合型证券投资基金、中信保诚稳鸿债券型证券投资基金、中信保诚稳达债券型证券投资基金、中信保诚新蓝筹灵活配置混合型证券投资基金、中信保诚创新成长灵活配置混合型证券投资基金、中信保诚景丰债券型证券投资基金、中信保诚红利精选混合型证券投资基金、中信保诚嘉裕五年定期开放债券型证券投资基金、中信保诚嘉丰一年定期开放债券型发起式证券投资基金、中信保诚安鑫回报债券型证券投资基金、中信保诚成长动力混合型证券投资基金、中信保诚嘉润 66 个月定期开放债券型证券投资基金、中信保诚龙腾精选混合型证券投资基金、中信保诚丰裕一年持有期混合型证券投资基金、中信保诚盛裕一年持有期混合型证券投资基金、中信保诚弘远混合型证券投资基金、中信保诚前瞻优势混合型证券投资基金、中信保诚先进制造混合型证券投资基金、中信保诚远见成长混合型证券投资基金、中信保诚瑞丰 6 个月持有期混合型证券投资基金、中信保诚嘉盛三个月定期开放债券型证券投资基金、中信保诚沪深 300 指数增强型证券投资基金、中信保诚中债 0-2 年政策性金融债指数证券投资基金、中信保诚景气优选混合型证券投资基金、中信保诚国企红利量化选股股票型证券投资基金、中信保诚中证 500 指数增强型证券投资基金、中信保诚 60 天持有期债券型证券投资基金、中信保诚中债 0-3 年政策性金融债指数证券投资基金、中信保诚 90 天持有期债券型证券投资基金、中信保诚周期优

选混合型发起式证券投资基金、中信保诚红利领航量化选股股票型证券投资基金、中信保诚乾元 30 天持有期债券型证券投资基金、中信保诚中证同业存单 AAA 指数 7 天持有期证券投资基金、中信保诚汇利债券型证券投资基金、中信保诚中证 A500 指数增强型证券投资基金、中信保诚消费机遇混合型发起式证券投资基金、中信保诚稳和利率债债券型证券投资基金、中信保诚医药精选混合型发起式证券投资基金。

#### 4.1.2 基金经理（或基金经理小组）及基金经理助理简介

姓名	职务	任本基金的基金经理（助理）期限		证券从业年限	说明
		任职日期	离任日期		
杨立春	基金经理	2020 年 01 月 14 日	2025 年 02 月 05 日	14	杨立春先生，经济学博士。曾任职于江苏省社会科学院，从事研究工作。2011 年 7 月加入中信保诚基金管理有限公司，担任固定收益分析师。现任中信保诚双盈债券型证券投资基金（LOF）、中信保诚三得益债券型证券投资基金的基金经理。
姜鹏	基金经理	2025 年 02 月 24 日	-	11	姜鹏先生，经济学硕士。曾担任中交城市投资控股有限公司业务分析岗、杭州金达资产管理有限公司量化研究员。2017 年 6 月加入中信保诚基金管理有限公司，历任金融工程师、投资经理。现任中信保诚沪深 300 指数增强型证券投资基金、中信保诚量化阿尔法股票型证券投资基金、中信保诚至选灵活配置混合型证券投资基金、中信保诚新旺回报灵活配置混合型证券投资基金（LOF）、中信

					保诚中证 A500 指数增强型证券投资基金的基金经理。
张瑾	基金经理助理	2025 年 12 月 29 日	-	7	张瑾女士，金融学硕士。曾担任江苏张家港农村商业银行股份有限公司金融市场部投资助理、平安养老保险股份有限公司交易员、上海光大证券资产管理有限公司交易员。2024 年 9 月加入中信保诚基金管理有限公司，历任债券交易员。现任中信保诚稳达债券型证券投资基金、中信保诚至泰中短债债券型证券投资基金、中信保诚乾元 30 天持有期债券型证券投资基金、中信保诚 60 天持有期债券型证券投资基金、中信保诚安鑫回报债券型证券投资基金、中信保诚景华债券型证券投资基金、中信保诚景瑞债券型证券投资、中信保诚嘉丰一年定期开放债券型发起式证券投资基金、中信保诚丰裕一年持有期混合型证券投资基金、中信保诚嘉盛三个月定期开放债券型证券投资基金、中信保诚至选灵活配置混合型证券投资基金、中信保诚新旺回报灵活配置混合型证券投资基金 (LOF)、中信保诚景丰债券型证券投资基金的基金经理助理。

柳红亮	基金经理	2024 年 10 月 31 日	-	7 柳红亮先生，金融硕士。曾担任中国国际金融股份有限公司交易员、投资经理助理，海通证券股份有限公司交易员。2024 年 4 月加入中信保诚基金管理有限公司。现任中信保诚优质纯债债券型证券投资基金、中信保诚中债 0-2 年政策性金融债指数证券投资基金、中信保诚景丰债券型证券投资基金、中信保诚至选灵活配置混合型证券投资基金、中信保诚瑞丰 6 个月持有期混合型证券投资基金、中信保诚新旺回报灵活配置混合型证券投资基金 (LOF) 的基金经理。
顾飞辰	基金经理	2025 年 12 月 29 日	-	11 顾飞辰女士，管理学硕士。曾担任第一创业摩根大通证券有限责任公司投资银行部分析员、澳门国际银行资金部债券投资处高级主任、民生银行上海分行金融市场部分析员、华泰柏瑞基金管理有限公司交易部交易总监助理、上海光大证券资产管理有限公司交易管理部副总经理（主持工作）。2023 年 8 月加入中信保诚基金管理有限公司，担任债券投资经理。现任中信保诚至泰中短债债券型证券投资基金、中信保诚稳达债券型证

					券投资基金、中信保诚 60 天持有期债券型证券投资基金、中信保诚乾元 30 天持有期债券型证券投资基金、中信保诚景丰债券型证券投资基金、中信保诚新旺回报灵活配置混合型证券投资基金 (LOF)、中信保诚至选灵活配置混合型证券投资基金的基金经理。
提云涛	量化投资部总监、基金经理	2016 年 11 月 08 日	2025 年 04 月 10 日	25	提云涛先生，经济学博士。曾任职于大鹏证券股份有限公司上海分公司，担任研究部分析师；于东方证券有限责任公司，担任研究所所长助理；于上海申银万国证券研究所，历任宏观策略部副总监、金融工程部总监；于平安资产管理有限责任公司，担任量化投研部总经理；于中信证券股份有限公司，担任研究部金融工程总监。2015 年 6 月加入中信保诚基金管理有限公司，历任量化投资部总监、基金经理。

注：1. 柳红亮先生于 2026 年 1 月 19 日起离任本基金基金经理。

2. 上述任职日期、离任日期根据本基金管理人对外披露的任免日期填写。

3. 证券从业年限计算标准遵从中国证监会《证券基金经营机构董事、监事、高级管理人员及从业人员监督管理办法》中关于证券基金从业人员范围的相关规定。

#### 4.2 管理人对报告期内本基金运作合规守信情况的说明

在本报告期内，本基金管理人严格按照《中华人民共和国证券投资基金法》和其他相关法律法规

规的规定以及基金合同、招募说明书的约定,本着诚实信用、勤勉尽职的原则管理和运用基金财产。本基金管理人通过不断完善法人治理结构和内部控制制度,加强内部管理,规范基金运作。本报告期内,基金运作合法合规,没有发生损害基金份额持有人利益的行为。

### 4.3 管理人对报告期内公平交易情况的专项说明

#### 4.3.1 公平交易制度和控制方法

为使公司管理的不同投资组合得到公平对待,保护投资者合法权益,根据中国证监会颁布的《证券投资基金管理公司公平交易制度指导意见》,公司已制订公平交易及异常交易管理相关规定作为开展公平交易管理的规则指引,所规范的范围涵盖旗下各类资产组合,包括境内上市股票、债券的一级市场申购、二级市场交易(含银行间市场)等投资管理活动,贯穿投资授权、研究分析、投资决策、交易执行、业绩评估等各个环节。

在实际的公平交易管理贯彻落实中采用事前、事中、事后的全流程控制方法。事前管理主要包括:健全投资授权制度,设立防火墙,确保不同投资组合经理之间的持仓和交易等重大非公开投资信息相互隔离;同时搭建了合理的资产管理业务之间以及各类资产管理业务内部的组织结构,保证各投资组合投资决策相对独立性的同时,确保其在获得投资信息、投资建议和实施投资决策方面享有公平的机会。建立投资备选库、交易对手备选库、基金风格维度库,制定明确的备选库建立、维护程序;规范一、二级市场投资要求及交易流程。事中监控主要包括:公司管理的不同投资组合执行集中交易制度,对于满足条件的指令,系统自动通过公平交易模块执行,按照时间优先、比例分配的原则在各投资组合间公平分配交易量;严格控制同日反向交易,如因流动性或投资策略等原因需要反向交易的,需经过内部审批并留档。一级市场、非集中竞价市场等的投资则需要经过合理询价,并建立公平分配机制。事后管理主要包括:定期对公司管理的不同投资组合的整体收益率差异、分投资类别(股票、债券)的收益率差异进行分析,对连续四个季度期间内、不同时间窗下(日内、3日内、5日内)公司管理的不同投资组合向交易的交易价差进行分析,对不同投资组合临近日反向交易进行统计分析。同时,合规或内部审计人员会对公平交易的执行情况做定期检查,相关人员对事后评估报告、合规审计报告进行审阅,签字确认。

#### 4.3.2 公平交易制度的执行情况

根据中国证监会颁布的《证券投资基金管理公司公平交易制度指导意见》,以及公司公平交易及异常交易管理相关规定,公司采取了一系列的行动落实公平交易管理的各项要求。各部门在公平交易执行中各司其职,研究分析方面,公司通过统一的研究平台发布研究成果,并构建投资备选库、交易对手库、风格维度库等,确保所有投资组合经理在获得投资信息、投资建议和实施投资决策方面

享有公平的机会；在交易端，公司管理的不同投资组合执行集中交易制度，不同投资组合同同时同向交易同一证券，满足条件时自动执行交易系统内的公平交易程序，确保各投资组合享有公平的交易执行机会；对于债券一级市场申购、非公开发行股票申购等以公司名义进行的交易，按照价格优先、比例分配的原则对交易结果进行分配；同时，公司每个季度对旗下所有投资组合同向交易、反向交易以及债券一级市场申购、非公开发行股票申购等交易进行检查和统计分析。本报告期，公司整体公平交易制度执行情况良好，未发现违背公平交易原则的异常情况。

### 4.3.3 异常交易行为的专项说明

公司对旗下所有投资组合的交易价格、产品投资杠杆、集中度、反向交易等进行合理管控，事后根据公司公平交易及异常交易管理相关规定定期对相关情况进行汇总和统计分析。报告期内，本投资组合与公司旗下管理的其它投资组合之间未出现参与交易所公开竞价同日反向交易成交较少的单边交易量超过该证券当日成交量 5% 的交易。

本报告期内，未发现投资组合之间有可能导致不公平交易和利益输送的异常交易。

## 4.4 管理人对报告期内基金的投资策略和业绩表现的说明

### 4.4.1 报告期内基金投资策略和运作分析

全球宏观方面，2025 年全年呈现出典型的“预期差交易”特征，上半年在关税抢跑与财政扩张的共振下，全球经济展现出相对超预期的增长韧性，但主要依靠库存周期回补与政策托举，内生性动能并不稳固。进入下半年，随着美国财政脉冲见顶及补库需求降温，经济增速自然回落，但得益于“大而美法案”对长期投资的拉动以及服务消费的相对稳定，美国经济实现软着陆成为市场共识。与此同时，全球通胀在下半年表现出较强的黏性，美国关税影响沿着供应链逐步传导，叠加能源价格的扰动，使得美联储降息预期反复修正，美元阶段性走强的预期对新兴市场风险偏好构成一定压制。

中国宏观方面，2025 年中国经济在结构分化中稳步前行，全年实现了预期增长目标。从增长动能看，上半年出口在抢出口效应下表现较为强劲，成为经济的重要支撑；下半年随着存量及增量政策组合拳的持续发力，基建与制造业投资有效对冲了地产下行压力，国内需求逐步回暖。产业结构层面，新质生产力加速落地，AI 与半导体等先导产业进入业绩释放阶段，成为宏观叙事中较鲜明的结构性亮点。地产市场延续筑底回升态势，尽管前端投资依然谨慎，但在政策托举下销售端与库存压力均有所缓解，对经济的拖累进一步有所收窄。展望未来，随着内需循环的畅通与微观主体信心的持续修复，中国经济有望由恢复性增长向扩张性增长逐步切换。

股票市场方面，2025 年 A 股市场在政策支持与产业升级的双重驱动下走出震荡上行的结构性

行情，全年上证指数上涨 18.41%，沪深 300 指数上涨 17.66%；万得全 A 全年成交额突破 405 万亿元，创历史新高，增量资金持续涌入。市场风格方面，上半年 AI 算力、半导体等科技板块率先启动，三季度随着政策持续加码叠加产业升级驱动，市场风险偏好显著提升，成长风格整体占优。行业层面分化特征较为明显，有色金属、通信、电子等行业表现相对居前，食品饮料、煤炭、美容护理等行业表现相对疲软，市场风格轮动节奏较快。沪深 300 指数成分股内成长、盈利、景气度等因子全年表现较突出，价值类因子上半年表现平稳，下半年则有所回撤，大盘核心资产整体表现较强势；基本面因子在下半年有所波动，但全年整体仍保持了较好的收益贡献。

从债券市场看，2025 年利率债收益率整体偏震荡，10 年/30 年国债收益率分别从 2024 年末的 1.68%/1.91% 上行至 1.85%/2.27%，上半年资金面、中美关税变化对市场影响较大，下半年股债跷跷板效应明显。具体看，一季度资金面偏紧，利率整体震荡上行，4 月初对等关税影响下利率大幅下行，5 月双降落地叠加中美关税缓和，止盈情绪升温，收益率再度上行，6 月央行呵护资金面态度明显，收益率再度转为下行，三季度物价回升预期升温、市场风险偏好抬升、基金销售费用新规等因素影响下利率债收益率上行，10 月央行重启购债使得做多情绪升温，11-12 月市场缺乏明确的交易主线，政策预期、地产刺激、基金销售费用新规等因素对情绪有所扰动，收益率偏弱震荡；信用债走势整体跟随利率，上半年信用利差整体收窄，下半年偏震荡。

报告期内，本基金投资策略为低股票仓位的股债混合策略。固定收益资产仓位以利率债和信用债投资为主，以及部分定期存款。其中利率债主要投资于中短端品种，信用债以风险相对可控、性价比合适的中等久期优质国企信用债为主，转债方面，组合主要参与一级市场转债申购套利。杠杆方面，报告期内组合维持适度杠杆。股票投资组合以传统蓝筹为主，并考虑公司治理、盈利能力、成长性、资产质量、估值等因素，同时保持分散和行业均衡，并适度参与网下新股申购以力争获取收益增厚。

#### 4.4.2 报告期内基金的业绩表现

本报告期内，中信保诚至选混合 A 份额净值增长率为 5.46%，同期业绩比较基准收益率为 9.19%；中信保诚至选混合 C 份额净值增长率为 5.35%，同期业绩比较基准收益率为 9.19%；中信保诚至选混合 E 份额净值增长率为 5.03%，同期业绩比较基准收益率为 9.19%。

#### 4.5 管理人对宏观经济、证券市场及行业走势的简要展望

展望 2026 年宏观经济，内需有望接力外部需求将成为增长主线。随着全球贸易秩序重构深化，出口拉动作用或将边际减弱，经济增长动能或将更多向内需倾斜；在“两重”建设及消费潜能释放驱动下，基建投资与服务业消费有望成为稳定基本盘的核心力量。政策预计将继续加力，围绕

新型消费与高端制造升级推出结构性工具，以对冲地产行业在供需重塑期的波动。随着美联储步入降息周期，全球流动性趋于宽松，人民币资产吸引力有望提升。整体看，2026 年中国经济将处于库存周期由被动去库向主动补库切换的关键阶段，企业盈利修复值得期待，结构性产业升级预计将继续带来优质投资机会。

展望 2026 年 A 股市场，市场有望从前期的估值修复逐步过渡至盈利驱动阶段，整体或呈现震荡中枢上移的格局。科技成长或仍是主线，AI 应用落地、国产替代突破及商业航天产业化，有望催生结构性戴维斯双击；同时，伴随宏观经济企稳，部分顺周期板块（如具备提价能力的消费品、供需改善的先进制造）的盈利弹性将可能逐渐显现。流动性充裕的环境下，具备高股息和稳定现金流的红利资产大概率仍具备底仓配置价值。市场需重点关注物价温和回升能否持续验证内需及通胀回暖，以及民企资本开支意愿是否出现实质性提升。整体来看，对 2026 年中国资产的表现可持相对积极态度，但需警惕外部环境潜在扰动，市场风格预计维持较快轮动，配置上仍建议保持均衡。

股票市场投资方面，本基金通过自上而下及自下而上相结合的方法挖掘优质的上市公司，严选其中长期经营较稳健、安全边际较高的个股构建投资组合，分析行业的增长前景、行业结构、商业模式、竞争要素等分析把握其投资机会，通过定量与定性结合的方式，综合考虑公司治理、盈利能力、成长性、资产质量、估值、市场交易行为等维度进行个股筛选，适度分散构建投资组合，并采用量化模型适度控制投资组合的行业集中度和风险暴露，根据估值与盈利能力的平衡及交易行为影响动态调整组合。此外，本基金适当参与主板及科创板、创业板等网下新股申购，认真谨慎的应对投资者的日常申赎等工作。

债券市场投资方面，银行净息差制约下利率过快下行的空间不大，但基本面修复偏弱，且在赤字率 4%、地方专项债 4.4 万亿的假设下，2026 年全年政府债供给规模相比 2025 年有所上升，仍需降息配合，预计利率整体依然偏震荡，长端/超长端利率或仍呈高波动状态；信用债方面，低利率背景下，权益资产吸引力提升，以理财和保险等机构为代表的信用债配置盘难有显著增量，预计信用利差难有趋势性下行机会，全年看可能仍将维持震荡。

#### 4.6 管理人内部有关本基金的监察稽核工作情况

本报告期内，本基金管理人严格遵循和落实行业法规及监管要求，将保护基金份额持有人的合法权益放在首位，继续致力于完善公司内部控制机制与合规管理体系，持续加强业务风险控制与防范，有效保障公司各项业务合法合规、稳健有序运作开展。

本报告期内，本基金管理人根据监管要求，结合公司业务发展实际情况推进公司内控制度建设，完善公司内控制度体系；对产品合同及各类法律文书进行审核；对基金募集、投资过程进行合

规检查与提示，规范公司运作与所管理的各类投资组合运作过程中的关联交易，防范不正当关联交易和利益输送，防范内幕交易和利用未公开信息交易，切实维护基金份额持有人、股东和本公司的合法权益；完成各项法定信息披露工作及文档合规检查；开展合规培训、合规咨询、更新法规汇编；根据监管部门要求完成各项反洗钱工作，贯彻落实反洗钱监管要求；依法依规完成向监管部门的各项数据报送工作等。

本基金管理人将一如既往地本着诚实信用、审慎勤勉的原则管理和运用基金资产，继续加强公司内部控制和风险管理，进一步提高监察稽核工作的科学性和有效性，充分保障基金份额持有人的合法权益。

#### 4.7 管理人对报告期内基金估值程序等事项的说明

本基金管理人按照企业会计准则、中国证监会相关规定、中国证券投资基金业协会相关指引和基金合同的约定，对基金所持有的投资品种进行估值。

本基金管理人设置了估值委员会，并制定了相关制度及流程。估值委员会主要负责基金估值相关工作的评估、决策、执行和监督，确保基金估值的公允与合理。估值委员会由主管运营的公司领导、投资、研究、会计和风控等岗位资深人员组成。基金经理不参与估值的具体流程，但若认为存在对相关投资品种估值有失公允的情况，可向估值委员会报告并提出相关意见和建议，但不参与最终估值决策。参与估值流程人员均具备相应的专业胜任能力及相关工作经历。本基金托管人根据法律法规要求履行估值及净值计算的复核责任。会计师事务所对管理人所采用的相关估值技术、假设及输入值的适当性发表专业意见。在每个估值日，本基金管理人使用估值政策确定的估值方法，确定基金的份额净值，托管人复核无误后，由基金管理人对外公布。上述参与估值流程各方之间不存在重大利益冲突。

本基金管理人已与中债金融估值中心有限公司、中证指数有限公司签署服务协议，由其按合同约定提供相关投资品种的估值相关数据服务。

#### 4.8 管理人对报告期内基金利润分配情况的说明

本基金对本报告期内利润共进行 1 次收益分配。于 2025 年 10 月 17 日对中信保诚至选混合 A 每 10 份基金份额派发红利 0.050 元，对中信保诚至选混合 C 每 10 份基金份额派发红利 0.050 元，对中信保诚至选混合 E 每 10 份基金份额派发红利 0.050 元。该处理符合相关法律法规及《基金合同》约定。

#### 4.9 报告期内管理人对本基金持有人数或基金资产净值预警情形的说明

本报告期内，本基金未出现连续 20 个工作日基金资产净值低于五千万元或者基金份额持有人数

量不满二百人的情形。

## § 5 托管人报告

### 5.1 报告期内本基金托管人遵规守信情况声明

作为本基金的托管人，中信银行严格遵守了《中华人民共和国证券投资基金法》及其他有关法律法规、基金合同和托管协议的规定，对中信保诚至选灵活配置混合型证券投资基金报告期的投资运作，进行了认真、独立的会计核算和必要的投资监督，履行了托管人的义务，不存在任何损害基金份额持有人利益的行为。

### 5.2 托管人对报告期内本基金投资运作遵规守信、净值计算、利润分配等情况的说明

本托管人认为，中信保诚基金管理有限公司在中信保诚至选灵活配置混合型证券投资基金的投资运作、基金资产净值的计算、基金份额申购赎回价格的计算、基金费用开支及利润分配等问题上，不存在损害基金份额持有人利益的行为；在报告期内，严格遵守了《中华人民共和国证券投资基金法》等有关法律法规，在各重要方面的运作严格按照基金合同的规定进行。

### 5.3 托管人对本年度报告中财务信息等内容的真实、准确和完整发表意见

本托管人认为，中信保诚基金管理有限公司的信息披露事务符合《公开募集证券投资基金信息披露管理办法》及其他相关法律法规的规定，基金管理人所编制和披露的报告期内的财务指标、净值表现、收益分配情况、财务会计报告、投资组合报告等信息真实、准确、完整，未发现有损害基金份额持有人利益的行为。

## § 6 审计报告

### 6.1 审计报告基本信息

财务报表是否经过审计	是
审计意见类型	标准无保留意见
审计报告编号	德师报(审)字(26)第 P02238 号

### 6.2 审计报告的基本内容

审计报告标题	审计报告
审计报告收件人	中信保诚至选灵活配置混合型证券投资基金全体基金份额持有人
审计意见	我们审计了中信保诚至选灵活配置混合型证券投资基金的财务报表，包括 2025 年 12 月 31 日的资产负债表，2025 年度的利润表、净资产变动表以及相关财务报表附注。

	<p>我们认为，后附的财务报表在所有重大方面按照企业会计准则和中国证券监督管理委员会发布的关于基金行业实务操作的有关规定编制，公允反映了中信保诚至选灵活配置混合型证券投资基金 2025 年 12 月 31 日的财务状况、2025 年度的经营成果和净资产变动情况。</p>
<p>形成审计意见的基础</p>	<p>我们按照中国注册会计师审计准则的规定执行了审计工作。审计报告的“注册会计师对财务报表审计的责任”部分进一步阐述了我们在这些准则下的责任。按照《中国注册会计师独立性准则第 1 号——财务报表审计和审阅业务对独立性的要求》和中国注册会计师职业道德守则，我们独立于中信保诚至选灵活配置混合型证券投资基金，并履行了职业道德方面的其他责任。我们在审计中遵循了对公众利益实体审计的独立性要求。我们相信，我们获取的审计证据是充分、适当的，为发表审计意见提供了基础。</p>
<p>强调事项</p>	<p>—</p>
<p>其他事项</p>	<p>—</p>
<p>其他信息</p>	<p>中信保诚基金管理有限公司(以下简称“基金管理人”)管理层对其他信息负责。其他信息包括中信保诚至选灵活配置混合型证券投资基金年度报告中涵盖的信息，但不包括财务报表和我们的审计报告。</p> <p>我们对财务报表发表的审计意见不涵盖其他信息，我们也不对其他信息发表任何形式的鉴证结论。</p> <p>结合我们对财务报表的审计，我们的责任是阅读其他信息，在此过程中，考虑其他信息是否与财务报表或我们在审计过程中了解到的情况存在重大不一致或者似乎存在重大错报。</p> <p>基于我们已执行的工作，如果我们确定其他信息存在重大错报，我们应当报告该事实。在这方面，我们无任何事项需要报告。</p>
<p>管理层和治理层对财务报表的责任</p>	<p>基金管理人管理层负责按照企业会计准则和中国证券监督管理委员会发布的关于基金行业实务操作的有关规定编制财务报表，使其实现公允反映，并设计、执行和维护必要的内部控制，以使财务报表不存在由于舞弊或错误而导致的重大错报。</p> <p>在编制财务报表时，基金管理人管理层负责评估中信保诚至选灵活配置混合型证券投资基金的持续经营能力，披露与持续经营相关的事项(如适用)，并运用持续经营假设，除非基金管理人管理层计划清算中信保诚至选灵活配置混合型证券投资基金、终止运营或别无其他现实的选择。</p> <p>基金管理人治理层负责监督中信保诚至选灵活配置混合型证</p>



会计师事务所的地址	上海市黄浦区延安东路 222 号外滩中心 30 楼
审计报告日期	2026 年 03 月 25 日

## §7 年度财务报表

### 7.1 资产负债表

会计主体：中信保诚至选灵活配置混合型证券投资基金

报告截止日：2025 年 12 月 31 日

单位：人民币元

资产	附注号	本期末 2025 年 12 月 31 日	上年度末 2024 年 12 月 31 日
<b>资产：</b>			
货币资金	7.4.7.1	775,728.58	16,006,553.34
结算备付金		31,667,806.82	4,059,681.21
存出保证金		221,007.65	27,983.63
交易性金融资产	7.4.7.2	934,034,859.57	965,922,751.77
其中：股票投资		154,162,738.91	169,500,352.48
基金投资		-	-
债券投资		779,872,120.66	796,422,399.29
资产支持证券投资		-	-
贵金属投资		-	-
其他投资		-	-
衍生金融资产	7.4.7.3	-	-
买入返售金融资产	7.4.7.4	35,499,159.25	-
应收清算款		40,830,305.00	-
应收股利		-	-
应收申购款		7,694,144.57	3,600,338.57
递延所得税资产		-	-
其他资产	7.4.7.5	-	-
资产总计		1,050,723,011.44	989,617,308.52
<b>负债和净资产</b>	<b>附注号</b>	<b>本期末 2025 年 12 月 31 日</b>	<b>上年度末 2024 年 12 月 31 日</b>
<b>负债：</b>			
短期借款		-	-
交易性金融负债		-	-
衍生金融负债	7.4.7.3	-	-
卖出回购金融资产款		151,794,224.62	105,991,426.59
应付清算款		5,379,608.67	10,540,560.37
应付赎回款		103,453,785.46	6,298,589.79
应付管理人报酬		473,785.73	412,903.21
应付托管费		78,964.28	68,817.21
应付销售服务费		45,456.85	26,050.58
应付投资顾问费		-	-

应交税费		46,996.47	18,821.32
应付利润		-	-
递延所得税负债		-	-
其他负债	7.4.7.6	475,428.12	259,929.77
负债合计		261,748,250.20	123,617,098.84
<b>净资产：</b>			
实收基金	7.4.7.7	654,184,319.13	752,813,525.83
未分配利润	7.4.7.8	134,790,442.11	113,186,683.85
净资产合计		788,974,761.24	866,000,209.68
负债和净资产总计		1,050,723,011.44	989,617,308.52

注：截止本报告期末，基金份额总额 654,184,319.13 份。其中：中信保诚至选混合 A 的基金份额净值 1.2100 元，基金份额总额 242,199,935.61 份；中信保诚至选混合 C 的基金份额净值 1.2037 元，基金份额总额 410,493,810.16 份；中信保诚至选混合 E 的基金份额净值 1.2034 元，基金份额总额 1,490,573.36 份。

## 7.2 利润表

会计主体：中信保诚至选灵活配置混合型证券投资基金

本报告期：2025 年 01 月 01 日至 2025 年 12 月 31 日

单位：人民币元

项目	附注号	本期 2025 年 01 月 01 日至 2025 年 12 月 31 日	上年度可比期间 2024 年 01 月 01 日至 2024 年 12 月 31 日
<b>一、营业总收入</b>		73,147,448.72	50,682,660.05
1. 利息收入		263,871.12	65,706.27
其中：存款利息收入	7.4.7.9	59,446.05	44,113.17
债券利息收入		-	-
资产支持证券利息收入		-	-
买入返售金融资产收入		204,425.07	21,593.10
其他利息收入		-	-
2. 投资收益（损失以“-”填列）		64,148,115.41	21,622,395.50
其中：股票投资收益	7.4.7.10	32,654,748.92	2,864,001.65
基金投资收益		-	-
债券投资收益	7.4.7.11	24,207,602.76	14,200,535.33
资产支持证券投资收益	7.4.7.12	-	-
贵金属投资收益		-	-
衍生工具收益	7.4.7.13	-	-
股利收益	7.4.7.14	7,285,763.73	4,557,858.52
其他投资收益		-	-
3. 公允价值变动收益（损失以“-”号填列）	7.4.7.15	7,771,070.91	28,886,168.81
4. 汇兑收益（损失以“-”号填列）		-	-

5. 其他收入（损失以“-”号填列）	7.4.7.16	964,391.28	108,389.47
<b>减：二、营业总支出</b>		12,031,874.66	6,079,737.31
1. 管理人报酬		7,399,469.42	3,909,025.50
2. 托管费		1,233,244.95	651,504.26
3. 销售服务费		653,409.45	163,841.69
4. 投资顾问费		-	-
5. 利息支出		2,441,841.63	1,090,693.71
其中：卖出回购金融资产支出		2,441,841.63	1,090,693.71
6. 信用减值损失	7.4.7.17	-	-
7. 税金及附加		41,972.04	24,170.26
8. 其他费用	7.4.7.18	261,937.17	240,501.89
<b>三、利润总额（亏损总额以“-”号填列）</b>		61,115,574.06	44,602,922.74
减：所得税费用		-	-
<b>四、净利润（净亏损以“-”号填列）</b>		61,115,574.06	44,602,922.74
<b>五、其他综合收益的税后净额</b>		-	-
<b>六、综合收益总额</b>		61,115,574.06	44,602,922.74

### 7.3 净资产变动表

会计主体：中信保诚至选灵活配置混合型证券投资基金

本报告期：2025 年 01 月 01 日至 2025 年 12 月 31 日

单位：人民币元

项目	本期 2025 年 01 月 01 日至 2025 年 12 月 31 日		
	实收基金	未分配 利润	净资产合计
一、上期期末净资产	752,813,525.83	113,186,683.85	866,000,209.68
二、本期期初净资产	752,813,525.83	113,186,683.85	866,000,209.68
三、本期增减变动额（减少以“-”号填列）	-98,629,206.70	21,603,758.26	-77,025,448.44
（一）、综合收益总额	-	61,115,574.06	61,115,574.06
（二）、本期基金份额交易产生的净资产变动数（净资产减少以“-”号填列）	-98,629,206.70	-35,341,162.96	-133,970,369.66
其中：1. 基金申购款	1,960,029,433.65	316,395,500.90	2,276,424,934.55
2. 基金赎回款	-	-351,736,663.86	-
	2,058,658,640.35		2,410,395,304.21
（三）、本期向基金份额持有人分配利润产生的净资产变动（净资产减少以“-”号填列）	-	-4,170,652.84	-4,170,652.84
四、本期期末净资产	654,184,319.13	134,790,442.11	788,974,761.24
项目	上年度可比期间 2024 年 01 月 01 日至 2024 年 12 月 31 日		
	实收基金	未分配	净资产合计

		利润	
一、上期期末净资产	588,224,162.96	43,462,456.28	631,686,619.24
二、本期期初净资产	588,224,162.96	43,462,456.28	631,686,619.24
三、本期增减变动额（减少以“-”号填列）	164,589,362.87	69,724,227.57	234,313,590.44
（一）、综合收益总额	-	44,602,922.74	44,602,922.74
（二）、本期基金份额交易产生的净资产变动数（净资产减少以“-”号填列）	164,589,362.87	25,121,304.83	189,710,667.70
其中：1. 基金申购款	424,253,860.96	52,985,330.80	477,239,191.76
2. 基金赎回款	-259,664,498.09	-27,864,025.97	-287,528,524.06
（三）、本期向基金份额持有人分配利润产生的净资产变动（净资产减少以“-”号填列）	-	-	-
四、本期期末净资产	752,813,525.83	113,186,683.85	866,000,209.68

报表附注为财务报表的组成部分。

本报告 7.1 至 7.4 财务报表由下列负责人签署：

董元星                      桂思毅                      刘卓  
基金管理人负责人      主管会计工作负责人      会计机构负责人

## 7.4 报表附注

### 7.4.1 基金基本情况

中信保诚至选灵活配置混合型证券投资基金(原名为信诚至选灵活配置混合型证券投资基金,以下简称“本基金”)经中国证券监督管理委员会(以下简称“中国证监会”)证监许可[2016]1955号《关于准予信诚至选灵活配置混合型证券投资基金注册的批复》核准,由中信保诚基金管理有限公司(原名为“信诚基金管理有限公司”)依照《中华人民共和国证券投资基金法》和《信诚至选灵活配置混合型证券投资基金基金合同》公开募集。本基金为契约型开放式,存续期限不定,首次设立募集不包括认购资金利息共募集 200,072,934.67 元。经向中国证监会备案,《信诚至选灵活配置混合型证券投资基金基金合同》于 2016 年 11 月 8 日正式生效,基金合同生效日的基金份额总额为 200,072,971.67 份基金份额,其中认购资金利息折合 37.00 份基金份额。本基金的基金管理人为中信保诚基金管理有限公司,基金托管人为中信银行股份有限公司。

根据中信保诚基金管理有限公司于 2017 年 12 月 20 日发布的《中信保诚基金管理有限公司关于公司名称变更的函》,经中华人民共和国国家工商行政管理总局核准,公司名称由“信诚基金管理有限公司”变更为“中信保诚基金管理有限公司”,并由上海市工商行政管理局于 2017 年 12 月 18 日核发新的营业执照。

根据《信诚至选灵活配置混合型证券投资基金基金合同》,本基金根据认购费、申购费与销售

服务费等费率收费差异，将基金份额分为不同的类别。在投资人认购或申购时收取认购费或申购费，但不再从本类别基金财产中计提销售服务费的，称为 A 类基金份额；在投资人认购或申购时不收取认购费或申购费、但从本类别基金资产中计提销售服务费的，称为 C 类基金份额。

根据基金管理人中信保诚基金管理有限公司 2024 年 8 月 16 日《关于旗下中信保诚至选灵活配置混合型证券投资基金增加 E 类基金份额并修改基金合同及托管协议的公告》的规定，经与基金托管人中信银行股份有限公司协商一致，自 2024 年 8 月 16 日起本基金增加 E 类基金份额并相应修改基金合同。本基金根据申购费、销售服务费等收取方式的不同，将本基金的基金份额分为 A 类基金份额、C 类基金份额、E 类基金份额。A 类基金份额在投资者申购时收取申购费用，不计提销售服务费；C 类、E 类基金份额从本类别基金资产中计提销售服务费，不收取申购费用。E 类基金份额的初始基金份额净值参考当日 A 类基金份额的基金份额净值。

根据《中华人民共和国证券投资基金法》、《公开募集证券投资基金运作管理办法》、深圳证券交易所(以下简称“深交所”)关于基金证券简称相关规则的规定及基金合同的约定，信诚至选灵活配置混合型证券投资基金于 2023 年 9 月 12 日公告后更名为中信保诚至选灵活配置混合型证券投资基金。根据《中华人民共和国证券投资基金法》和《信诚至选灵活配置混合型证券投资基金基金合同》的有关规定，本基金的投资范围为具有良好流动性的金融工具，包括国内依法发行上市的股票(包含中小板、创业板及其他经中国证监会核准上市的股票)、存托凭证、债券(含国债、金融债、地方政府债、企业债、公司债、央行票据、中期票据、短期融资券、次级债、可转换债券、可交换债券、证券公司短期公司债券及其他中国证监会允许投资的债券)、资产支持证券、债券回购、货币市场工具、银行存款、同业存单、权证、股指期货以及法律法规或中国证监会允许基金投资的其他金融工具(但须符合中国证监会相关规定)。如法律法规或监管机构以后允许基金投资其他品种，基金管理人在履行适当程序后，可以将其纳入投资范围。基金的投资组合比例为：股票资产占基金资产的比例为 0%-95%；基金持有全部权证的市值不得超过基金资产净值的 3%；每个交易日日终在扣除股指期货合约需缴纳的交易保证金后，基金保留的现金或投资于到期日在一年以内的政府债券的比例合计不低于基金资产净值的 5%，其中，现金不包括结算备付金、存出保证金、应收申购款等。如果法律法规对该比例要求有变更的，以变更后的比例为准，本基金的投资范围会做相应调整。本基金的业绩比较基准为： $50\% \times \text{沪深 300 指数收益率} + 50\% \times \text{中证综合债指数收益率}$ 。

本财务报表由本基金的基金管理人中信保诚基金管理有限公司于 2026 年 3 月 25 日批准报出。

#### 7.4.2 会计报表的编制基础

本财务报表系按照财政部颁布的《企业会计准则—基本准则》以及其后颁布及修订的具体会计

准则、应用指南、解释以及《资产管理产品相关会计处理规定》和其他相关规定(统称“企业会计准则”)、中国证监会发布的关于基金行业实务操作的有关规定编制,同时在具体会计核算和信息披露方面也参考了中国证券投资基金业协会发布的若干基金行业实务操作。

本财务报表以持续经营为基础编制。

### 7.4.3 遵循企业会计准则及其他有关规定的声明

本财务报表的编制符合企业会计准则以及中国证监会发布的关于基金行业实务操作的有关规定的要求,真实、完整地反映了本基金 2025 年 12 月 31 日的财务状况、2025 年度的经营成果和净资产变动情况。

### 7.4.4 重要会计政策和会计估计

#### 7.4.4.1 会计年度

本基金的会计年度自公历 1 月 1 日起至 12 月 31 日止。

#### 7.4.4.2 记账本位币

本基金的记账本位币为人民币,编制财务报表采用的货币为人民币。本基金选定记账本位币的依据是主要业务收支的计价和结算币种。

#### 7.4.4.3 金融资产和金融负债的分类

##### (a) 金融资产的分类

本基金的金融工具包括股票投资、债券投资和买入返售金融资产等。

本基金通常根据管理金融资产的业务模式和金融资产的合同现金流量特征,在初始确认时将金融资产分为不同类别:以公允价值计量且其变动计入当期损益的金融资产、以公允价值计量且其变动计入其他综合收益的金融资产及以摊余成本计量的金融资产。

除非本基金改变管理金融资产的业务模式,在此情形下,所有受影响的相关金融资产在业务模式发生变更后的首个报告期间的第一天进行重分类,否则金融资产在初始确认后不得进行重分类。

本基金将同时符合下列条件且未被指定为以公允价值计量且其变动计入当期损益的金融资产,分类为以摊余成本计量的金融资产:

- 本基金管理该金融资产的业务模式是以收取合同现金流量为目标;
- 该金融资产的合同条款规定,在特定日期产生的现金流量,仅为对本金和以未偿付本金金额为基础的利息的支付。

除上述以摊余成本计量的金融资产外,本基金将其余所有的金融资产分类为以公允价值计量且

其变动计入当期损益的金融资产。本基金现无分类为以公允价值计量且其变动计入其他综合收益的金融资产。

管理金融资产的商业模式，是指本基金如何管理金融资产以产生现金流量。商业模式决定本基金所管理金融资产现金流量的来源是收取合同现金流量、出售金融资产还是两者兼有。本基金以客观事实为依据、以关键管理人员决定的对金融资产进行管理的特定业务目标为基础，确定管理金融资产的商业模式。

本基金对金融资产的合同现金流量特征进行评估，以确定相关金融资产在特定日期产生的合同现金流量是否仅为对本金和以未偿付本金金额为基础的利息的支付。其中，本金是指金融资产在初始确认时的公允价值；利息包括对货币时间价值、与特定时期未偿付本金金额相关的信用风险、以及其他基本借贷风险、成本和利润的对价。此外，本基金对可能导致金融资产合同现金流量的时间分布或金额发生变更的合同条款进行评估，以确定其是否满足上述合同现金流量特征的要求。

#### (b) 金融负债的分类

本基金将金融负债分类为以公允价值计量且其变动计入当期损益的金融负债及以摊余成本计量的金融负债。

##### -以公允价值计量且其变动计入当期损益的金融负债

该类金融负债包括交易性金融负债(含属于金融负债的衍生工具)和指定为以公允价值计量且其变动计入当期损益的金融负债。

##### -以摊余成本计量的金融负债

初始确认后，对于该类金融负债采用实际利率法以摊余成本计量。

#### 7.4.4.4 金融资产和金融负债的初始确认、后续计量和终止确认

##### (a) 金融工具的初始确认

金融资产和金融负债在本基金成为相关金融工具合同条款的一方时，于资产负债表内确认。

在初始确认时，金融资产及金融负债均以公允价值计量。对于以公允价值计量且其变动计入当期损益的金融资产或金融负债，相关交易费用直接计入当期损益；对于其他类别的金融资产或金融负债，相关交易费用计入初始确认金额。

##### (b) 金融工具的后续计量

##### -以公允价值计量且其变动计入当期损益的金融资产

初始确认后，对于该类金融资产以公允价值进行后续计量，产生的利得或损失(包括利息和股利收入)计入当期损益，除非该金融资产属于套期关系的一部分。

-以摊余成本计量的金融资产

初始确认后，对于该类金融资产采用实际利率法以摊余成本计量。以摊余成本计量且不属于任何套期关系的一部分的金融资产所产生的利得或损失，在终止确认、重分类、按照实际利率法摊销或确认减值时，计入当期损益。

-以公允价值计量且其变动计入当期损益的金融负债

初始确认后，对于该类金融负债以公允价值进行后续计量，除与套期会计有关外，产生的利得或损失(包括利息费用)计入当期损益。

-以摊余成本计量的金融负债

初始确认后，对于该类金融负债采用实际利率法以摊余成本计量。

(c) 金融工具的终止确认

满足下列条件之一时，本基金终止确认该金融资产：

-收取该金融资产现金流量的合同权利终止；

-该金融资产已转移，且本基金将金融资产所有权上几乎所有的风险和报酬转移给转入方；

-该金融资产已转移，虽然本基金既没有转移也没有保留金融资产所有权上几乎所有的风险和报酬，但是放弃了对该金融资产控制。

金融资产整体转移满足终止确认条件的，本基金将下列两项金额的差额计入当期损益：

-所转移金融资产在终止确认日的账面价值；

-因转移金融资产而收到的对价。

金融负债(或其一部分)的现时义务已经解除的，本基金终止确认该金融负债(或该部分金融负债)。

(d) 金融工具的减值

本基金以预期信用损失为基础，对下列项目进行减值会计处理并确认损失准备：

-以摊余成本计量的金融资产

本基金持有的其他以公允价值计量的金融资产不适用预期信用损失模型。

预期信用损失的计量

预期信用损失，是指以发生违约的风险为权重的金融工具信用损失的加权平均值。信用损失，是指本基金按照原实际利率折现的、根据合同应收的所有合同现金流量与预期收取的所有现金流量之间的差额，即全部现金短缺的现值。

在计量预期信用损失时，本基金需考虑的最长期限为面临信用风险的最长合同期限(包括考虑续约选择权)。

整个存续期预期信用损失，是指因金融工具整个预计存续期内所有可能发生的违约事件而导致的预期信用损失。

未来 12 个月内预期信用损失，是指因资产负债表日后 12 个月内(若金融工具的预计存续期少于 12 个月，则为预计存续期)可能发生的金融工具违约事件而导致的预期信用损失，是整个存续期预期信用损失的一部分。

本基金对满足下列情形的金融工具按照相当于未来 12 个月内预期信用损失的金额计量其损失准备，对其他金融工具按照相当于整个存续期内预期信用损失的金额计量其损失准备：

- 该金融工具在资产负债表日只具有较低的信用风险；或
- 该金融工具的信用风险自初始确认后并未显著增加。

预期信用损失准备的列报

为反映金融工具的信用风险自初始确认后的变化，本基金在每个资产负债表日重新计量预期信用损失，由此形成的损失准备的增加或转回金额，应当作为减值损失或利得计入当期损益。对于以摊余成本计量的金融资产，损失准备抵减该金融资产在资产负债表中列示的账面价值。

核销

如果本基金不再合理预期金融资产合同现金流量能够全部或部分收回，则直接减记该金融资产的账面余额。这种减记构成相关金融资产的终止确认。这种情况通常发生在本基金确定债务人没有资产或收入来源可产生足够的现金流量以偿还将被减记的金额。但是，被减记的金融资产仍可能受到本基金催收到期款项相关执行活动的影响。

已减记的金融资产以后又收回的，作为减值损失的转回计入收回当期的损益。

#### 7.4.4.5 金融资产和金融负债的估值原则

除特别声明外，本基金按下述原则计量公允价值：

公允价值是指市场参与者在计量日发生的有序交易中，出售一项资产所能收到或者转移一项负债所需支付的价格。

本基金在确定相关金融资产和金融负债的公允价值时，根据企业会计准则的规定采用在当前情况下适用并且有足够可利用数据和其他信息支持的估值技术。

存在活跃市场且能够获取相同资产或负债报价的金融工具，在估值日有报价的，除会计准则规定的情况外，将该报价不加调整地应用于该资产或负债的公允价值计量；估值日无报价且最近交易日后未发生影响公允价值计量的重大事件的，采用最近交易日的报价确定公允价值。有充足证据表明估值日或最近交易日的报价不能真实反映公允价值的，对报价进行调整，确定公允价值。与上述

金融工具相同，但具有不同特征的，以相同资产或负债的公允价值为基础，并在估值技术中考虑不同特征因素的影响。特征是指对资产出售或使用的限制等，如果该限制是针对资产持有者的，那么在估值技术中不应将该限制作为特征考虑。此外，本基金不考虑因其大量持有相关资产或负债所产生的溢价或折价。

对不存在活跃市场的金融工具，采用在当前情况下适用并且有足够可利用数据和其他信息支持的估值技术确定公允价值。采用估值技术确定公允价值时，优先使用可观察输入值，只有在无法取得相关资产或负债可观察输入值或取得不切实可行的情况下，才可以使用不可观察输入值。

如经济环境发生重大变化或证券发行人发生影响证券价格的重大事件，参考类似金融工具的现行市价及重大变化等因素，对估值进行调整并确定公允价值。

#### 7.4.4.6 金融资产和金融负债的抵销

金融资产和金融负债在资产负债表内分别列示，没有相互抵销。但是，同时满足下列条件的，以相互抵销后的净额在资产负债表内列示：

- 本基金具有抵销已确认金额的法定权利，且该种法定权利是当前可执行的；
- 本基金计划以净额结算，或同时变现该金融资产和清偿该金融负债。

#### 7.4.4.7 实收基金

实收基金为对外发行基金份额所募集的总金额在扣除损益平准金分摊部分后的余额。由于申购和赎回引起的实收基金份额变动分别于基金申购确认日及基金赎回确认日认列。上述申购和赎回分别包括基金转换所引起的转入基金的实收基金增加和转出基金的实收基金减少。

#### 7.4.4.8 损益平准金

损益平准金核算在基金份额发生变动时，申购、赎回、转入、转出及红利再投资等款项中包含的未分配利润和公允价值变动损益，包括已实现损益平准金和未实现损益平准金。已实现损益平准金指根据交易申请日申购或赎回款项中包含的按累计未分配的已实现损益占净资产比例计算的金额。未实现损益平准金指根据交易申请日申购或赎回款项中包含的按累计未分配的未实现损益占净资产比例计算的金额。损益平准金于基金申购确认日或基金赎回确认日进行确认和计量，并于会计期末全额转入未分配利润。

#### 7.4.4.9 收入/（损失）的确认和计量

利息收入

存款利息收入是按借出货币资金的时间和实际利率计算确定。

买入返售金融资产在资金实际占用期间内按实际利率法逐日确认为利息收入。

#### 投资收益

股票投资收益、债券投资收益、衍生工具收益和资产支持证券投资收益按相关金融资产于处置日成交金额与其初始计量金额的差额确认，处置时产生的交易费用计入投资收益。

股利收益按上市公司宣告的分红派息比例计算的金额扣除应由上市公司代扣代缴的个人所得税后的净额确认。

以公允价值计量且其变动计入当期损益的债券投资，在其持有期间，按票面金额和票面利率计算的利息计入投资收益。

#### 公允价值变动收益

公允价值变动收益核算基金持有的采用公允价值模式计量的以公允价值计量且其变动计入当期损益的金融资产、衍生工具、以公允价值计量且其变动计入当期损益的金融负债等公允价值变动形成的应计入当期损益的利得或损失。不包括本基金持有的以公允价值计量且其变动计入当期损益的债券投资在持有期间按票面利率计算的利息。

#### 7.4.4.10 费用的确认和计量

本基金的管理人报酬、托管费和销售服务费在费用涵盖期间按基金合同约定的费率和计算方法逐日确认。

以摊余成本计量的金融负债在持有期间确认的利息支出按实际利率法计算。

#### 7.4.4.11 基金的收益分配政策

基金合同生效不满 3 个月可不进行收益分配；本基金收益分配方式分两种：现金分红与红利再投资，投资人可选择现金红利或将现金红利自动转为相应类别的基金份额进行再投资；若投资人不选择，本基金默认的收益分配方式是现金分红；本基金各类基金份额在费用收取上不同将导致在可供分配利润上有所不同；同一类别内的每份基金份额享有同等分配权；法律法规或监管机关另有规定的，从其规定。

#### 7.4.4.12 分部报告

本基金以内部组织结构、管理要求、内部报告制度为依据确定经营分部，以经营分部为基础确定报告分部。

本基金目前以一个经营分部运作，不需要进行分部报告的披露。

#### 7.4.4.13 其他重要的会计政策和会计估计

根据本基金的估值原则和中国证监会允许的基金行业估值实务操作，本基金确定以下类别股票投资和债券投资的公允价值时采用的估值方法及其关键假设如下：

(1) 对于在发行时明确一定期限限售期的股票，包括但不限于非公开发行股票、首次公开发行股票时公司股东公开发售股份、通过大宗交易取得的带限售期的股票等，不包括停牌、新发行未上市、回购交易中的质押券等流通受限股票，根据《关于发布〈证券投资基金投资流通受限股票估值指引（试行）〉的通知》（中基协发[2017]6号），在估值日按照该通知规定的流通受限股票公允价值计算模型进行估值。

(2) 对于证券交易所上市的股票，若出现重大事项停牌或交易不活跃（包括涨跌停时的交易不活跃）等情况，根据《中国证券监督管理委员会关于证券投资基金估值业务的指导意见》（中国证监会公告[2017]13号）及《关于发布中基协（AMAC）基金行业股票估值指数的通知》（中基协发[2013]13号）相关规定，本基金根据情况决定使用指数收益法、可比公司法、市场价格模型法、市盈率法、现金流量折现法等估值技术进行估值。

(3) 根据中基协字[2022]566号《关于发布〈关于固定收益品种的估值处理标准〉的通知》之附件《关于固定收益品种的估值处理标准》，在上海证券交易所、深圳证券交易所及银行间同业市场上市交易或挂牌转让的固定收益品种（估值处理标准另有规定的除外），采用第三方估值机构提供的价格数据进行估值。

#### 7.4.5 会计政策和会计估计变更以及差错更正的说明

##### 7.4.5.1 会计政策变更的说明

本基金在本报告期内未发生重大会计政策变更。

##### 7.4.5.2 会计估计变更的说明

本基金在本报告期内未发生重大会计估计变更。

##### 7.4.5.3 差错更正的说明

本基金在本报告期内未发生重大会计差错更正。

#### 7.4.6 税项

根据财税[2008]1号《财政部、国家税务总局关于企业所得税若干优惠政策的通知》、2008年9月18日上海交易所发布的《关于做好调整证券交易印花税税率相关工作的通知》及深圳交易所发布的《关于做好证券交易印花税征收方式调整工作的通知》、财税[2012]85号《关于实施上市公司股息红利差别化个人所得税政策有关问题的通知》、财税[2015]101号《关于上市公司股息红利

差别化个人所得税政策有关问题的通知》、财税[2016]36号《关于全面推开营业税改征增值税试点的通知》、财税[2016]46号《关于进一步明确全面推开营改增试点金融业有关政策的通知》、财税[2016]140号《关于明确金融房地产开发教育辅助服务等增值税政策的通知》、财税[2017]2号《关于资管产品增值税政策有关问题的补充通知》、财税[2017]56号《关于资管产品增值税有关问题的通知》、财税[2017]90号《关于租入固定资产进项税额抵扣等增值税政策的通知》、财税[2023]39号《关于减半征收证券交易印花税的公告》、财税[2025]4号《关于国债等债券利息收入增值税政策的公告》及其他相关税务法规和实务操作，主要税项列示如下：

(1) 资管产品运营过程中发生的资管产品运营业务，以资管产品管理人为增值税纳税人。资管产品管理人运营资管产品过程中发生的增值税应税行为，暂适用简易计税方法，按照3%的征收率缴纳增值税。

(2) 对证券投资基金(封闭式证券投资基金，开放式证券投资基金)管理人运用基金买卖股票、债券的转让收入免征增值税。自2025年8月8日起，对在该日期之后(含当日)新发行的国债、地方政府债券、金融债券的利息收入，恢复征收增值税；对在该日期之前已发行的国债、地方政府债券、金融债券(包含在2025年8月8日之后续发行的部分)的利息收入，继续免征增值税直至债券到期。资管产品管理人运营资管产品提供的贷款服务，以产生的利息及利息性质的收入为销售额。

(3) 对证券投资基金从证券市场中取得的收入，包括买卖股票、债券的差价收入，股权的股息、红利收入，债券的利息收入及其他收入，暂不计缴企业所得税。

(4) 对基金取得的股票股息红利所得，由上市公司代扣代缴个人所得税；从公开发行和转让市场取得的上市公司股票，持股期限在1个月以内(含1个月)的，其股息红利所得全额计入应纳税所得额；持股期限在1个月以上至1年(含1年)的，暂减按50%计入应纳税所得额；持股期限超过1年的，股息红利所得暂免征收个人所得税。其中，对基金持有的在上海证券交易所、深圳证券交易所挂牌交易的上市公司限售股，解禁后取得的股息红利收入，按照上述规定计算纳税，持股时间自解禁日起计算；解禁前取得的股息、红利收入继续暂减按50%计入应纳税所得额。上述所得统一适用20%的税率计征个人所得税

(5) 对于基金从事A股买卖，出让方按0.10%的税率缴纳证券(股票)交易印花税，受让方不再缴纳印花税；自2023年8月28日起，出让方减按0.05%的税率缴纳证券(股票)交易印花税。

(6) 本基金的城市维护建设税、教育费附加和地方教育附加等税费按照实际缴纳增值税额的适用比例计算缴纳。

#### 7.4.7 重要财务报表项目的说明

### 7.4.7.1 货币资金

单位：人民币元

项目	本期末 2025年12月31日	上年度末 2024年12月31日
活期存款	775,728.58	16,006,553.34
等于：本金	775,575.74	16,006,286.25
加：应计利息	152.84	267.09
定期存款	-	-
等于：本金	-	-
加：应计利息	-	-
其中：存款期限1个月以内	-	-
存款期限1-3个月	-	-
存款期限3个月以上	-	-
其他存款	-	-
等于：本金	-	-
加：应计利息	-	-
合计	775,728.58	16,006,553.34

### 7.4.7.2 交易性金融资产

单位：人民币元

项目	本期末 2025年12月31日				
	成本	应计利息	公允价值	公允价值变动	
股票	128,687,600.27	-	154,162,738.91	25,475,138.64	
贵金属投资-金交所黄金合约	-	-	-	-	
债券	交易所市场	525,545,842.29	2,124,630.41	527,760,970.41	90,497.71
	银行间市场	250,872,589.56	3,617,350.25	252,111,150.25	-2,378,789.56
	合计	776,418,431.85	5,741,980.66	779,872,120.66	-2,288,291.85
资产支持证券	-	-	-	-	
基金	-	-	-	-	
其他	-	-	-	-	
合计	905,106,032.12	5,741,980.66	934,034,859.57	23,186,846.79	
项目	上年度末 2024年12月31日				
	成本	应计利息	公允价值	公允价值变动	
股票	158,987,642.03	-	169,500,352.48	10,512,710.45	
贵金属投资-金交所黄金合约	-	-	-	-	

债券	交易所市场	420,917,801.30	4,128,338.07	426,554,938.07	1,508,798.70
	银行间市场	363,893,733.27	2,579,461.22	369,867,461.22	3,394,266.73
	合计	784,811,534.57	6,707,799.29	796,422,399.29	4,903,065.43
资产支持证券		-	-	-	-
基金		-	-	-	-
其他		-	-	-	-
合计		943,799,176.60	6,707,799.29	965,922,751.77	15,415,775.88

### 7.4.7.3 衍生金融资产/负债

#### 7.4.7.3.1 衍生金融资产/负债期末余额

本基金本报告期末及上年度末未持有衍生金融资产/负债。

### 7.4.7.4 买入返售金融资产

#### 7.4.7.4.1 各项买入返售金融资产期末余额

单位：人民币元

项目	本期末 2025年12月31日	
	账面余额	其中：买断式逆回购
交易所市场	5,497,284.78	-
银行间市场	30,001,874.47	-
合计	35,499,159.25	-
项目	上年度末 2024年12月31日	
	账面余额	其中：买断式逆回购
交易所市场	-	-
银行间市场	-	-
合计	-	-

#### 7.4.7.4.2 期末买断式逆回购交易中取得的债券

本基金本报告期末及上年度末未持有从买断式逆回购交易中取得的债券。

### 7.4.7.5 其他资产

本基金本报告期末及上年度末未持有其他资产。

### 7.4.7.6 其他负债

单位：人民币元

项目	本期末 2025年12月31日	上年度末 2024年12月31日

应付券商交易单元保证金	-	-
应付赎回费	256,782.90	0.08
应付证券出借违约金	-	-
应付交易费用	51,345.22	60,629.69
其中：交易所市场	39,848.42	30,538.44
银行间市场	11,496.80	30,091.25
应付利息	-	-
应付审计费	38,000.00	70,000.00
应付信息披露费	120,000.00	120,000.00
应付账户维护费	9,000.00	9,000.00
其他	300.00	300.00
合计	475,428.12	259,929.77

#### 7.4.7.7 实收基金

中信保诚至选混合 A

金额单位：人民币元

项目	本期 2025 年 01 月 01 日至 2025 年 12 月 31 日	
	基金份额（份）	账面金额
上年度末	454,182,682.79	454,182,682.79
本期申购	587,330,642.27	587,330,642.27
本期赎回（以“-”号填列）	-799,313,389.45	-799,313,389.45
本期末	242,199,935.61	242,199,935.61

中信保诚至选混合 C

金额单位：人民币元

项目	本期 2025 年 01 月 01 日至 2025 年 12 月 31 日	
	基金份额（份）	账面金额
上年度末	291,604,593.70	291,604,593.70
本期申购	1,357,523,338.97	1,357,523,338.97
本期赎回（以“-”号填列）	-1,238,634,122.51	-1,238,634,122.51
本期末	410,493,810.16	410,493,810.16

中信保诚至选混合 E

金额单位：人民币元

项目	本期 2025 年 01 月 01 日至 2025 年 12 月 31 日	
	基金份额（份）	账面金额
上年度末	7,026,249.34	7,026,249.34
本期申购	15,175,452.41	15,175,452.41
本期赎回（以“-”号填列）	-20,711,128.39	-20,711,128.39
本期末	1,490,573.36	1,490,573.36

注：申购含红利再投（如有）、转换入份额（如有），赎回含转换出份额（如有）。

### 7.4.7.8 未分配利润

中信保诚至选混合 A

单位：人民币元

项目	已实现部分	未实现部分	未分配利润合计
上年度末	50,890,487.55	18,242,090.60	69,132,578.15
本期期初	50,890,487.55	18,242,090.60	69,132,578.15
本期利润	26,492,384.19	3,806,199.85	30,298,584.04
本期基金份额交易产生的变动数	-36,022,807.86	-10,437,794.76	-46,460,602.62
其中：基金申购款	75,698,251.64	23,087,869.45	98,786,121.09
基金赎回款	-111,721,059.50	-33,525,664.21	-145,246,723.71
本期已分配利润	-2,113,707.59	-	-2,113,707.59
本期末	39,246,356.29	11,610,495.69	50,856,851.98

中信保诚至选混合 C

单位：人民币元

项目	已实现部分	未实现部分	未分配利润合计
上年度末	31,302,967.08	11,693,008.77	42,995,975.85
本期期初	31,302,967.08	11,693,008.77	42,995,975.85
本期利润	26,569,179.68	4,005,059.48	30,574,239.16
本期基金份额交易产生的变动数	8,176,852.38	3,935,584.92	12,112,437.30
其中：基金申购款	163,030,322.91	52,242,236.39	215,272,559.30
基金赎回款	-154,853,470.53	-48,306,651.47	-203,160,122.00
本期已分配利润	-2,052,175.13	-	-2,052,175.13
本期末	63,996,824.01	19,633,653.17	83,630,477.18

中信保诚至选混合 E

单位：人民币元

项目	已实现部分	未实现部分	未分配利润合计
上年度末	775,890.73	282,239.12	1,058,129.85
本期期初	775,890.73	282,239.12	1,058,129.85
本期利润	282,939.28	-40,188.42	242,750.86
本期基金份额交易产生的变动数	-822,346.10	-170,651.54	-992,997.64
其中：基金申购款	1,753,359.55	583,460.96	2,336,820.51
基金赎回款	-2,575,705.65	-754,112.50	-3,329,818.15
本期已分配利润	-4,770.12	-	-4,770.12
本期末	231,713.79	71,399.16	303,112.95

### 7.4.7.9 存款利息收入

单位：人民币元

项目	本期	上年度可比期间
	2025 年 01 月 01 日至 2025 年 12 月 31 日	2024 年 01 月 01 日至 2024 年 12 月 31 日
活期存款利息收入	4,183.23	8,287.03
定期存款利息收入	-	-
其他存款利息收入	-	-

结算备付金利息收入	51,727.12	35,560.41
其他	3,535.70	265.73
合计	59,446.05	44,113.17

注：其他包括直销申购款利息收入、结算保证金利息收入。

#### 7.4.7.10 股票投资收益

##### 7.4.7.10.1 股票投资收益—买卖股票差价收入

单位：人民币元

项目	本期 2025年01月01日至2025年12月 31日	上年度可比期间 2024年01月01日至2024年12月31日
卖出股票成交总额	282,172,840.09	57,881,026.35
减：卖出股票成本总额	249,123,360.01	54,913,850.69
减：交易费用	394,731.16	103,174.01
买卖股票差价收入	32,654,748.92	2,864,001.65

#### 7.4.7.11 债券投资收益

##### 7.4.7.11.1 债券投资收益项目构成

单位：人民币元

项目	本期 2025年01月01日至2025年 12月31日	上年度可比期间 2024年01月01日至2024年12月 31日
债券投资收益—利息收入	25,506,780.98	14,757,400.03
债券投资收益—买卖债券（债 转股及债券到期兑付）差价收 入	-1,299,178.22	-556,864.70
债券投资收益—赎回差价收入	-	-
债券投资收益—申购差价收入	-	-
合计	24,207,602.76	14,200,535.33

##### 7.4.7.11.2 债券投资收益—买卖债券差价收入

单位：人民币元

项目	本期 2025年01月01日至2025 年12月31日	上年度可比期间 2024年01月01日至2024年12 月31日
卖出债券（债转股及债券到期兑付）成 交总额	7,162,604,548.72	1,204,525,728.37
减：卖出债券（债转股及债券到期兑付） 成本总额	7,115,998,297.33	1,191,013,839.59
减：应计利息总额	47,705,624.66	14,034,990.98

减：交易费用	199,804.95	33,762.50
买卖债券差价收入	-1,299,178.22	-556,864.70

#### 7.4.7.12 资产支持证券投资收益

##### 7.4.7.12.1 资产支持证券投资收益项目构成

本基金本报告期内及上年度可比期间无资产支持证券投资收益。

##### 7.4.7.12.2 资产支持证券投资收益--买卖资产支持证券差价收入

本基金本报告期内及上年度可比期间无资产支持证券投资收益-买卖资产支持证券差价收入。

#### 7.4.7.13 衍生工具收益

##### 7.4.7.13.1 衍生工具收益--买卖权证差价收入

本基金本报告期内及上年度可比期间无衍生工具收益-买卖权证差价收入。

##### 7.4.7.13.2 衍生工具收益--其他投资收益

本基金本报告期内及上年度可比期间无衍生工具收益-其他投资收益。

#### 7.4.7.14 股利收益

单位：人民币元

项目	本期 2025年01月01日至2025年 12月31日	上年度可比期间 2024年01月01日至2024年 12月31日
股票投资产生的股利收益	7,285,763.73	4,557,858.52
其中：证券出借权益补偿收入	-	-
基金投资产生的股利收益	-	-
合计	7,285,763.73	4,557,858.52

#### 7.4.7.15 公允价值变动收益

单位：人民币元

项目名称	本期 2025年01月01日至2025年12 月31日	上年度可比期间 2024年01月01日至2024年12 月31日
1. 交易性金融资产	7,771,070.91	28,886,168.81
--股票投资	14,962,428.19	22,002,868.66
--债券投资	-7,191,357.28	6,883,300.15
--资产支持证券投资	-	-
--基金投资	-	-
--贵金属投资	-	-
--其他	-	-
2. 衍生工具	-	-

--权证投资	-	-
3. 其他	-	-
减: 应税金融商品公允价值变动产生的预估增值税	-	-
合计	7,771,070.91	28,886,168.81

#### 7.4.7.16 其他收入

单位: 人民币元

项目	本期	上年度可比期间
	2025年01月01日至2025年12月31日	2024年01月01日至2024年12月31日
基金赎回费收入	951,432.34	108,362.59
转换费收入	12,958.94	26.88
合计	964,391.28	108,389.47

#### 7.4.7.17 信用减值损失

本基金本报告期及上年度可比期间无信用减值损失。

#### 7.4.7.18 其他费用

单位: 人民币元

项目	本期	上年度可比期间
	2025年01月01日至2025年12月31日	2024年01月01日至2024年12月31日
审计费用	38,000.00	70,000.00
信息披露费	120,000.00	120,000.00
证券出借违约金	-	-
银行费用	66,737.17	13,301.89
账户维护费	36,000.00	36,000.00
其他	1,200.00	1,200.00
合计	261,937.17	240,501.89

#### 7.4.8 或有事项、资产负债表日后事项的说明

##### 7.4.8.1 或有事项

截至资产负债表日, 本基金并无须作披露的或有事项。

##### 7.4.8.2 资产负债表日后事项

截至本财务报告批准报出日, 本基金无需要说明的资产负债表日后事项。

#### 7.4.9 关联方关系

关联方名称	与本基金的关系
中信保诚基金管理有限公司	基金管理人、登记机构、基金销售机构

中信银行股份有限公司	基金托管人、基金销售机构
中信信托有限责任公司	基金管理人的股东
中新苏州工业园区创业投资有限公司	基金管理人的股东
Prudential Corporation Holdings Limited (保诚集团股份有限公司)	基金管理人的股东
上海信诚致远资产管理有限公司	基金管理人的子公司
中信保诚人寿保险有限公司	基金管理人主要股东控制的机构

注：下述关联交易均在正常业务范围内按一般商业条款订立。

“中信信诚资产管理有限公司”于 2025 年 2 月 10 日完成工商变更登记，更名为“上海信诚致远资产管理有限公司”。

#### 7.4.10 本报告期及上年度可比期间的关联方交易

下述关联交易均根据正常的商业交易条件进行，并以一般交易价格为定价基础。

##### 7.4.10.1 通过关联方交易单元进行的交易

###### 7.4.10.1.1 股票交易

本基金本报告期内及上年度可比期间无通过关联方交易单元进行的股票交易。

###### 7.4.10.1.2 权证交易

本基金本报告期内及上年度可比期间无通过关联方交易单元进行的权证交易。

###### 7.4.10.1.3 债券交易

本基金本报告期内及上年度可比期间无通过关联方交易单元进行的债券交易。

###### 7.4.10.1.4 债券回购交易

本基金本报告期内及上年度可比期间无通过关联方交易单元进行的债券回购交易。

###### 7.4.10.1.5 基金交易

本基金本报告期内及上年度可比期间无通过关联方交易单元进行的基金交易。

###### 7.4.10.1.6 应支付关联方的佣金

本基金本报告期内及上年度可比期间无应支付关联方的佣金。

##### 7.4.10.2 关联方报酬

###### 7.4.10.2.1 基金管理费

单位：人民币元

项目	本期 2025 年 01 月 01 日至	上年度可比期间 2024 年 01 月 01 日至
----	-------------------------	------------------------------

	2025 年 12 月 31 日	2024 年 12 月 31 日
当期发生的基金应支付的管理费	7,399,469.42	3,909,025.50
其中：应支付销售机构的客户维护费	2,465,497.05	398,004.99
应支付基金管理人的净管理费	4,933,972.37	3,511,020.51

注：支付基金管理人中信保诚基金管理有限公司的管理人报酬按前一日基金资产净值 0.60%的年费率计提，逐日累计至每月月底，按月支付。其计算公式为：

$$\text{日管理人报酬} = \text{前一日基金资产净值} \times 0.60\% / \text{当年天数}$$

#### 7.4.10.2.2 基金托管费

单位：人民币元

项目	本期	上年度可比期间
	2025 年 01 月 01 日至 2025 年 12 月 31 日	2024 年 01 月 01 日至 2024 年 12 月 31 日
当期发生的基金应支付的托管费	1,233,244.95	651,504.26

注：支付基金托管人中信银行股份有限公司的基金托管费按前一日基金资产净值 0.10%的年费率计提，逐日累计至每月月底，按月支付。其计算公式为：

$$\text{日基金托管费} = \text{前一日基金资产净值} \times 0.10\% / \text{当年天数}。$$

#### 7.4.10.2.3 销售服务费

单位：人民币元

获得销售服务费的各关联方名称	本期			
	2025 年 01 月 01 日至 2025 年 12 月 31 日			
	当期发生的基金应支付的销售服务费			
	中信保诚至选混合 A	中信保诚至选混合 C	中信保诚至选混合 E	合计
中信保诚基金管理有限公司	-	73,797.54	0.93	73,798.47
中信银行股份有限公司	-	73,259.66	816.24	74,075.90
合计	-	147,057.20	817.17	147,874.37
获得销售服务费的各关联方名称	上年度可比期间			
	2024 年 01 月 01 日至 2024 年 12 月 31 日			
	当期发生的基金应支付的销售服务费			
	中信保诚至选混合 A	中信保诚至选混合 C	中信保诚至选混合 E	合计
中信保诚基金管理有限公司	-	58,208.03	0.31	58,208.34
中信银行股份有限公司	-	54,369.24	239.37	54,608.61
合计	-	112,577.27	239.68	112,816.95

注：本基金 A 类基金份额不收取销售服务费。支付销售机构的基金销售服务费按前一日 C 类基金份额基金资产净值 0.10%和前一日 E 类基金份额基金资产净值 0.40%的年费率计提，逐日累计至每月

月底，按月支付。其计算公式为：

C 类基金份额日基金销售服务费=前一日 C 类基金份额基金资产净值×0.10%/当年天数；

E 类基金份额日基金销售服务费=前一日 E 类基金份额基金资产净值×0.40%/当年天数。

### 7.4.10.3 与关联方进行银行间同业市场的债券（含回购）交易

单位：人民币元

本期 2025 年 01 月 01 日至 2025 年 12 月 31 日						
银行间市场交易的各关联方名称	债券交易金额		基金逆回购		基金正回购	
	基金买入	基金卖出	交易金额	利息收入	交易金额	利息支出
中信银行股份有限公司	20,093,786.58	20,002,130.41	-	-	-	-
上年度可比期间 2024 年 01 月 01 日至 2024 年 12 月 31 日						
银行间市场交易的各关联方名称	债券交易金额		基金逆回购		基金正回购	
	基金买入	基金卖出	交易金额	利息收入	交易金额	利息支出
中信银行股份有限公司	20,134,010.96	-	-	-	-	-

### 7.4.10.4 报告期内转融通证券出借业务发生重大关联交易事项的说明

#### 7.4.10.4.1 与关联方通过约定申报方式进行的适用固定期限费率的证券出借业务的情况

本基金本报告期及上年度可比期间未发生与关联方通过约定申报方式进行的适用固定期限费率的证券出借业务。

#### 7.4.10.4.2 与关联方通过约定申报方式进行的适用市场化期限费率的证券出借业务的情况

本基金本报告期及上年度可比期间未发生与关联方通过约定申报方式进行的适用市场化期限费率的证券出借业务。

### 7.4.10.5 各关联方投资本基金的情况

#### 7.4.10.5.1 报告期内基金管理人运用固有资金投资本基金的情况

本基金的基金管理人运用固有资金投资本基金费率按基金合同公布的费率执行，本报告期内及上年度可比期间基金管理人未运用固有资金投资本基金。

#### 7.4.10.5.2 报告期末除基金管理人之外的其他关联方投资本基金的情况

除基金管理人之外的其他关联方投资本基金费率按基金合同公布的费率执行,本报告期末及上年度末无除基金管理人之外的其他关联方投资本基金的情况。

#### 7.4.10.6 由关联方保管的银行存款余额及当期产生的利息收入

单位:人民币元

关联方名称	本期 2025年01月01日至2025年12月31日		上年度可比期间 2024年01月01日至2024年12月31日	
	期末余额	当期利息收入	期末余额	当期利息收入
中信银行股份有限公司	775,728.58	4,183.23	16,006,553.34	8,287.03

注:本基金的活期银行存款由基金托管人中信银行股份有限公司保管,按银行同业利率或约定利率计息。

#### 7.4.10.7 本基金在承销期内参与关联方承销证券的情况

本基金本报告期内及上年度可比期间未在承销期内参与关联方承销的证券。

#### 7.4.10.8 其他关联交易事项的说明

##### 7.4.10.8.1 其他关联交易事项的说明

本基金本报告期内及上年度可比期间无其他关联交易事项。

#### 7.4.11 利润分配情况

中信保诚至选混合 A

单位:人民币元

序号	权益登记日	场外除息日	每10份基金份额分红数	现金形式发放总额	再投资形式发放总额	本期利润分配合计	备注
1	2025年10月17日	2025年10月17日	0.050	1,991,707.12	122,000.47	2,113,707.59	-
合计			0.050	1,991,707.12	122,000.47	2,113,707.59	-

中信保诚至选混合 C

单位:人民币元

序号	权益登记日	场外除息日	每10份基金份额分红数	现金形式发放总额	再投资形式发放总额	本期利润分配合计	备注
----	-------	-------	-------------	----------	-----------	----------	----

1	2025年10月17日	2025年10月17日	0.050	1,985,157.73	67,017.40	2,052,175.13	-
合计			0.050	1,985,157.73	67,017.40	2,052,175.13	-

中信保诚至选混合 E

单位：人民币元

序号	权益登记日	场外除息日	每 10 份基金份额分红数	现金形式发放总额	再投资形式发放总额	本期利润分配合计	备注
1	2025年10月17日	2025年10月17日	0.050	4,770.12	-	4,770.12	-
合计			0.050	4,770.12	-	4,770.12	-

#### 7.4.12 期末 2025 年 12 月 31 日本基金持有的流通受限证券

##### 7.4.12.1 因认购新发/增发证券而于期末持有的流通受限证券

金额单位：人民币元

7.4.12.1.1 受限证券类别：股票										
证券代码	证券名称	成功认购日	受限期	流通受限类型	认购价格	期末估值单价	数量 (单位：股)	期末成本总额	期末估值总额	备注
001221	悍高集团	2025年07月23日	6个月	锁定期股票	15.43	56.94	160	2,468.80	9,110.40	-
001233	海安集团	2025年11月18日	6个月	锁定期股票	48.00	51.88	370	17,760.00	19,195.60	-
001280	中国铀业	2025年11月25日	6个月	锁定期股票	17.89	45.36	2,277	40,735.53	103,284.72	-
001285	瑞立科密	2025年09月23日	6个月	锁定期股票	42.28	56.08	137	5,792.36	7,682.96	-
001369	双欣环保	2025年12月23日	6个月	锁定期股票	6.85	12.89	897	6,144.45	11,562.33	-
001386	马可	2025年	6个月	锁定期	13.75	18.53	1,626	22,357.50	30,129.78	-

	波罗	10月15日		股票						
001388	信通电子	2025年06月24日	6个月	锁定期股票	16.42	42.94	94	1,543.48	4,036.36	-
001396	誉帆科技	2025年12月23日	6个月	锁定期股票	22.29	35.39	69	1,538.01	2,441.91	-
301449	天溯计量	2025年12月16日	6个月	锁定期股票	36.80	65.23	112	4,121.60	7,305.76	-
301491	汉桑科技	2025年07月29日	6个月	锁定期股票	28.91	55.11	245	7,082.95	13,501.95	-
301563	云汉芯城	2025年09月23日	6个月	锁定期股票	27.00	133.69	110	2,970.00	14,705.90	-
301575	艾芬达	2025年09月03日	6个月	锁定期股票	27.69	49.55	126	3,488.94	6,243.30	-
301609	山大电力	2025年07月16日	6个月	锁定期股票	14.66	40.99	277	4,060.82	11,354.23	-
301632	广东建科	2025年08月05日	6个月	锁定期股票	6.56	23.68	656	4,303.36	15,534.08	-
301638	南网数字	2025年11月11日	6个月	锁定期股票	5.69	14.21	2,322	13,212.18	32,995.62	-
301656	联合动力	2025年09月17日	6个月	锁定期股票	12.48	25.46	7,395	92,289.60	188,276.70	-
301667	纳百川	2025年12月10日	6个月	锁定期股票	22.63	57.07	151	3,417.13	8,617.57	-
301668	昊创瑞通	2025年09月15日	6个月	锁定期股票	21.00	44.80	165	3,465.00	7,392.00	-
301687	新广益	2025年12月24日	6个月	锁定期股票	21.93	54.39	195	4,276.35	10,606.05	-
600930	华电新能	2025年07月09日	6个月	锁定期股票	3.18	6.24	237,027	753,745.86	1,479,048.48	-

		日								
601026	道生天合	2025年10月09日	6个月	锁定期股票	5.98	14.28	451	2,696.98	6,440.28	-
603092	德力佳	2025年10月30日	6个月	锁定期股票	46.68	55.66	146	6,815.28	8,126.36	-
603175	超颖电子	2025年10月17日	6个月	锁定期股票	17.08	48.56	169	2,886.52	8,206.64	-
603248	锡华科技	2025年12月16日	6个月	锁定期股票	10.10	16.30	260	2,626.00	4,238.00	-
603262	技源集团	2025年07月16日	6个月	锁定期股票	10.88	28.10	155	1,686.40	4,355.50	-
603334	丰倍生物	2025年10月29日	6个月	锁定期股票	24.49	32.82	88	2,155.12	2,888.16	-
603370	华新精科	2025年08月27日	6个月	锁定期股票	18.60	46.35	82	1,525.20	3,800.70	-
603406	天富龙	2025年07月30日	6个月	锁定期股票	23.60	40.16	153	3,610.80	6,144.48	-
603418	友升股份	2025年09月16日	6个月	锁定期股票	46.36	59.06	139	6,444.04	8,209.34	-
688727	恒坤新材	2025年11月11日	6个月	锁定期股票	14.99	34.87	563	8,439.37	19,631.81	-
688729	屹唐股份	2025年07月01日	6个月	锁定期股票	8.45	24.28	3,505	29,617.25	85,101.40	-
688759	必贝特	2025年10月21日	6个月	锁定期股票	17.78	25.11	2,789	49,588.42	70,031.79	-
688765	禾元生物	2025年10月16日	9个月	锁定期股票	29.06	52.80	16,470	478,618.20	869,616.00	-
688783	西安奕材	2025年10月20日	9个月	锁定期股票	8.62	18.39	44,370	382,469.40	815,964.30	-

688790	昂瑞微	2025年12月09日	9个月	锁定期股票	83.06	117.07	2,319	192,616.14	271,485.33	-
688795	摩尔线程	2025年11月26日	9个月	锁定期股票	114.28	416.02	5,267	601,912.76	2,191,177.34	-
688796	百奥赛图	2025年12月02日	6个月	锁定期股票	26.68	42.25	423	11,285.64	17,871.75	-
688802	沐曦股份	2025年12月09日	9个月	锁定期股票	104.66	399.40	3,794	397,080.04	1,515,323.60	-
688805	健信超导	2025年12月17日	6个月	锁定期股票	18.58	32.37	265	4,923.70	8,578.05	-
688807	优迅股份	2025年12月10日	6个月	锁定期股票	51.66	135.56	131	6,767.46	17,758.36	-
688809	强一股份	2025年12月23日	6个月	锁定期股票	85.09	203.31	259	22,038.31	52,657.29	-

#### 7.4.12.2 期末持有的暂时停牌等流通受限股票

金额单位：人民币元

股票代码	股票名称	停牌日期	停牌原因	期末估值单价	复牌日期	复牌开盘单价	数量(股)	期末成本总额	期末估值总额	备注
002049	紫光国微	2025年12月30日	筹划重大事项	78.81	2026年01月15日	86.69	800	63,214.00	63,048.00	-
688012	中微公司	2025年12月19日	筹划重大事项	283.75	2026年01月05日	278.00	3,500	639,199.79	993,125.00	-

注：本基金本报告期末持有以上因公布的重大事项可能产生重大影响而被暂时停牌的股票，该类股票将在所公布事项的重大影响消除后，经交易所批准复牌。

#### 7.4.12.3 期末债券正回购交易中作为抵押的债券

##### 7.4.12.3.1 银行间市场债券正回购

本基金本报告期末无从事银行间市场债券正回购交易形成的卖出回购证券款余额。

#### 7.4.12.3.2 交易所市场债券正回购

截至本报告期末 2025 年 12 月 31 日止，基金从事证券交易所债券正回购交易形成的卖出回购证券款余额 151,794,224.62 元，于 2026 年 01 月 05 日到期。该类交易要求本基金在回购期内持有的证券交易所交易的债券和/或在新质押式回购下转入质押库的债券，按证券交易所规定的比例折算为标准券后，不低于债券回购交易的余额。

#### 7.4.12.4 期末参与转融通证券出借业务的证券

本基金本报告期末无参与转融通证券出借业务的证券。

### 7.4.13 金融工具风险及管理

#### 7.4.13.1 风险管理政策和组织架构

本基金在日常经营活动中涉及的风险主要包括信用风险、流动性风险及市场风险。本基金管理人制定了政策和程序来识别及分析这些风险，并设定适当的风险限额及内部控制流程，通过可靠的管理及信息系统进行持续监控。

本基金管理人风险管理组织体系包括董事会（及其下设的审计委员会）、管理层（及其下设的经营层面风险管理委员会）及公司各业务部门层面。董事会对有效的风险管理承担最终责任，负责确定公司风险管理总体目标，制定公司风险管理战略和风险应对策略等。董事会下设审计委员会，根据董事会的授权履行相应的风险管理和监督职责。公司管理层对有效的风险管理承担直接责任，根据董事会的风险管理战略，制定与公司发展战略、整体风险承受能力相匹配的风险管理制度，确保风险管理制度全面、有效执行；批准重大事件、重大决策的风险评估意见和重大风险的解决方案等。管理层下设经营层面风险管理委员会，负责指导、协调和监督各职能部门和各业务单元开展风险管理工作；识别公司各项业务所涉及各类重大风险，对重大事件、重大决策和重要业务流程的风险进行评估，制定重大风险的解决方案等。各业务部门负责执行风险管理的基本制度流程，定期对本部门的风险进行评估，对其风险管理的有效性负责，并及时、准确、全面、客观地将本部门的风险信息 and 监测情况向管理层报告。同时，公司设立独立于业务体系汇报路径的风险管理部和监察稽核部，协调并与各业务部门共同配合完成公司整体风险管理工作。风险管理部和监察稽核部日常工作向督察长汇报工作。

#### 7.4.13.2 信用风险

信用风险是指基金所投资证券的发行人出现拒绝支付利息或到期时拒绝支付本息，或基金在交易过程中因交易对手未履行合约责任，导致基金资产损失和收益变化的风险。

本基金的基金管理人建立了信用风险管理流程, 审慎进行债券投资, 通过信用评级和分散化投资以分散信用风险。本基金在交易所进行的交易均与中国证券登记结算有限责任公司完成证券交收和款项清算, 因此违约风险发生的可能性很小; 本基金在进行银行间同业市场交易前均对交易对手进行信用评估以控制相应的信用风险。本基金的活期银行存款存放在本基金的托管银行, 本基金在选择定期存款存放的银行前通过审慎评估其信用风险并通过额度控制的方法以控制银行存款的信用风险。

#### 7.4.13.2.1 按短期信用评级列示的债券投资

单位: 人民币元

短期信用评级	本期末 2025 年 12 月 31 日	上年度末 2024 年 12 月 31 日
A-1	-	-
A-1 以下	-	-
未评级	40,246,578.09	47,317,423.56
合计	40,246,578.09	47,317,423.56

注: 以上评级取自第三方评级机构的债项评级, 未评级债券为国债、政策性金融债等无信用评级的债券。

#### 7.4.13.2.2 按短期信用评级列示的资产支持证券投资

本基金于本报告期末及上年度末均未持有短期资产支持证券投资。

#### 7.4.13.2.3 按短期信用评级列示的同业存单投资

本基金于本报告期末及上年度末均未持有短期同业存单投资。

#### 7.4.13.2.4 按长期信用评级列示的债券投资

单位: 人民币元

长期信用评级	本期末 2025 年 12 月 31 日	上年度末 2024 年 12 月 31 日
AAA	583,741,258.18	544,099,999.99
AAA 以下	44,134,035.32	-
未评级	111,750,249.07	205,004,975.74
合计	739,625,542.57	749,104,975.73

注: 以上评级取自第三方评级机构的债项评级, 未评级债券为国债、政策性金融债等无信用评级的债券。

#### 7.4.13.2.5 按长期信用评级列示的资产支持证券投资

本基金于本报告期末及上年度末均未持有长期资产支持证券投资。

#### 7.4.13.2.6 按长期信用评级列示的同业存单投资

本基金于本报告期末及上年度末均未持有长期同业存单投资。

#### 7.4.13.3 流动性风险

流动性风险是指基金管理人未能以合理价格及时变现基金资产以支付投资者赎回款项的风险。本基金的流动性风险一方面来自于投资品种所处的交易市场不活跃而带来的变现困难或因投资集中而无法在市场出现剧烈波动的情况下以合理的价格变现,另一方面来自于基金份额持有人可随时要求赎回其持有的基金份额。

针对兑付赎回资金的流动性风险,本基金的基金管理人每日对本基金的申购赎回情况进行严密监控并预测流动性需求,保持基金投资组合中的可用现金头寸与之相匹配。本基金的基金管理人在基金合同中设计了巨额赎回条款,约定在非常情况下赎回申请的处理方式,控制因开放申购赎回模式带来的流动性风险,有效保障基金持有人利益。

针对资产变现流动性风险,本基金管理人严格控制流通受限资产的投资限额,并及时追踪持仓证券的流动性情况,综合持有人赎回变动情况对流动性风险进行管理。

##### 7.4.13.3.1 报告期内本基金组合资产的流动性风险分析

本基金的基金管理人在基金运作过程中按照《公开募集证券投资基金运作管理办法》及《公开募集开放式证券投资基金流动性风险管理规定》等法规的要求建立了流动性风险管理的内部控制体系,审慎评估各类资产的流动性,并通过对基金组合资产持仓集中度指标、逆回购交易的到期日与交易对手的集中度、流动性受限资产比例、基金组合资产中7个工作日可变现资产的可变现价值等指标进行监控,以及定期开展压力测试等方式防范流动性风险。

本基金投资于基金合同约定的具有良好流动性的金融工具,所持大部分证券在证券交易所或者银行间同业市场交易,除在期末本基金持有的流通受限证券章节部分所列示券种暂时受限制不能自由转让以外,其余均能及时变现。此外,本基金可通过卖出回购金融资产方式借入短期资金应对流动性需求,其上限一般不超过基金持有的债券投资的公允价值。

本基金本报告期末,除所持有的卖出回购金融资产款将在一年以内到期且计息(该利息金额不重大)外,本基金所持有的其他金融负债无固定到期日或合同约定到期日均为一个月以内且不计息,可赎回基金份额净值(净资产)无固定到期日且不计息,因此账面余额约为未折现的合约到期现金流量。

本报告期内,本基金未发生重大流动性风险事件。

### 7.4.13.4 市场风险

市场风险是指因受各种因素影响而引起的基金所持证券及其衍生品市场价格不利波动，使基金资产面临损失的风险，包括利率风险、外汇风险和其他价格风险。

#### 7.4.13.4.1 利率风险

利率风险是指金融工具的公允价值或未来现金流量受市场利率变动而发生波动的风险。利率敏感性金融工具均面临由于市场利率上升而导致公允价值下降的风险，其中浮动利率类金融工具还面临每个付息期间结束根据市场利率重新定价时对于未来现金流影响的风险。

本基金的基金管理人定期对本基金面临的利率敏感性缺口进行监控，并通过调整投资组合的久期等方法对上述利率风险进行管理。

##### 7.4.13.4.1.1 利率风险敞口

单位：人民币元

本期末 2025年12 月31日	1个月以内	1-3个月	3个月-1年	1-5年	5年以上	不计息	合计
资产							
货币资金	775,728.58	-	-	-	-	-	775,728.58
结算备付金	31,667,806.82	-	-	-	-	-	31,667,806.82
存出保证金	221,007.65	-	-	-	-	-	221,007.65
交易性金融资产	41,544,174.24	41,514,253.70	65,026,258.08	539,547,558.10	92,239,876.54	154,162,738.91	934,034,859.57
衍生金融资产	-	-	-	-	-	-	-
买入返售金融资产	35,499,159.25	-	-	-	-	-	35,499,159.25
应收清算款	-	-	-	-	-	40,830,305.00	40,830,305.00
应收股利	-	-	-	-	-	-	-
应收申购款	-	-	-	-	-	7,694,144.57	7,694,144.57
递延所得税资产	-	-	-	-	-	-	-
其他资产	-	-	-	-	-	-	-
资产总计	109,707,876.54	41,514,253.70	65,026,258.08	539,547,558.10	92,239,876.54	202,687,188.48	1,050,723,011.44
负债							
短期借款	-	-	-	-	-	-	-
交易性金融	-	-	-	-	-	-	-

负债							
衍生金融负债	-	-	-	-	-	-	-
卖出回购金融资产款	151,794,224.62	-	-	-	-	-	151,794,224.62
应付清算款	-	-	-	-	-	5,379,608.67	5,379,608.67
应付赎回款	-	-	-	-	-	103,453,785.46	103,453,785.46
应付管理人报酬	-	-	-	-	-	473,785.73	473,785.73
应付托管费	-	-	-	-	-	78,964.28	78,964.28
应付销售服务费	-	-	-	-	-	45,456.85	45,456.85
应付投资顾问费	-	-	-	-	-	-	-
应交税费	-	-	-	-	-	46,996.47	46,996.47
应付利润	-	-	-	-	-	-	-
递延所得税负债	-	-	-	-	-	-	-
其他负债	-	-	-	-	-	475,428.12	475,428.12
负债总计	151,794,224.62	-	-	-	-	109,954,025.58	261,748,250.20
利率敏感度缺口	42,086,348.08	41,514,253.70	65,026,258.08	539,547,558.10	92,239,876.54	92,733,162.90	788,974,761.24
上年度末 2024 年 12 月 31 日	1 个月以内	1-3 个月	3 个月-1 年	1-5 年	5 年以上	不计息	合计
资产							
货币资金	16,006,553.34	-	-	-	-	-	16,006,553.34
结算备付金	4,059,681.21	-	-	-	-	-	4,059,681.21
存出保证金	27,983.63	-	-	-	-	-	27,983.63
交易性金融资产	92,287,823.62	-	98,537,979.72	552,491,286.55	53,105,309.40	169,500,352.48	965,922,751.77
衍生金融资产	-	-	-	-	-	-	-
买入返售金融资产	-	-	-	-	-	-	-
应收清算款	-	-	-	-	-	-	-
应收股利	-	-	-	-	-	-	-

应收申购款	-	-	-	-	-	3,600,338.57	3,600,338.57
递延所得税资产	-	-	-	-	-	-	-
其他资产	-	-	-	-	-	-	-
资产总计	112,382,041.80	98,537,979.72	552,491,286.55	53,105,309.40	173,100,691.05	989,617,308.52	
负债	-	-	-	-	-	-	-
短期借款	-	-	-	-	-	-	-
交易性金融负债	-	-	-	-	-	-	-
衍生金融负债	-	-	-	-	-	-	-
卖出回购金融资产款	105,991,426.59	-	-	-	-	105,991,426.59	
应付清算款	-	-	-	-	10,540,560.37	10,540,560.37	
应付赎回款	-	-	-	-	6,298,589.79	6,298,589.79	
应付管理人报酬	-	-	-	-	412,903.21	412,903.21	
应付托管费	-	-	-	-	68,817.21	68,817.21	
应付销售服务费	-	-	-	-	26,050.58	26,050.58	
应付投资顾问费	-	-	-	-	-	-	
应交税费	-	-	-	-	18,821.32	18,821.32	
应付利润	-	-	-	-	-	-	
递延所得税负债	-	-	-	-	-	-	
其他负债	-	-	-	-	259,929.77	259,929.77	
负债总计	105,991,426.59	-	-	-	17,625,672.25	123,617,098.84	
利率敏感度缺口	6,390,615.21	98,537,979.72	552,491,286.55	53,105,309.40	155,475,018.80	866,000,209.68	

注：上表统计了本基金面临的利率风险敞口，表中所示为本基金资产及负债的账面价值，并按照合约规定的重新定价日或到期日孰早者进行了分类。

#### 7.4.13.4.1.2 利率风险的敏感性分析

假设	1、除市场利率以外的其他市场变量保持不变 2、该利率敏感性分析不包括可转换债券和可交换债券	
分析	相关风险变量的变动	对资产负债表日基金资产净值的

	影响金额（单位：人民币元）	
	本期末（2025 年 12 月 31 日）	上年度末（2024 年 12 月 31 日）
市场利率下降 25 个基点	8,074,180.07	5,412,014.68
市场利率上升 25 个基点	-7,839,064.56	-5,318,852.05

#### 7.4.13.4.2 外汇风险

外汇风险是指金融工具的公允价值或未来现金流量因外汇汇率变动而发生波动的风险。本基金的所有资产及负债以人民币计价，因此无重大外汇风险。

#### 7.4.13.4.3 其他价格风险

其他价格风险主要是指基金所持金融工具的公允价值或未来现金流量因除市场利率和外汇汇率以外的市场价格因素变动而发生波动的风险。本基金的金融资产以公允价值计量，所有市场价格因素引起的金融资产公允价值变动均直接反映在当期损益中。

本基金通过投资组合的分散化降低其他价格风险。本基金管理人每日对本基金所持有的证券价格实施监控，并运用多种定量方法进行风险度量和分析，以对风险进行跟踪和控制。

##### 7.4.13.4.3.1 其他价格风险敞口

金额单位：人民币元

项目	本期末 2025 年 12 月 31 日		上年度末 2024 年 12 月 31 日	
	公允价值	占基金资产净值比例 (%)	公允价值	占基金资产净值比例 (%)
交易性金融资产—股票投资	154,162,738.91	19.54	169,500,352.48	19.57
交易性金融资产—基金投资	-	-	-	-
交易性金融资产—债券投资	-	-	-	-
交易性金融资产—贵金属投资	-	-	-	-
衍生金融资产—权证投资	-	-	-	-
其他	-	-	-	-
合计	154,162,738.91	19.54	169,500,352.48	19.57

##### 7.4.13.4.3.2 其他价格风险的敏感性分析

假设	除业绩比较基准中的股票指数以外的其他市场变量保持不变		
分析	相关风险变量的变动	对资产负债表日基金资产净值的影响金额（单位：人民币元）	
		本期末（2025 年 12 月 31 日）	上年度末（2024 年 12 月 31 日）
	业绩比较基准中的股票指数上升 5%	6,379,308.86	-

业绩比较基准中的股票指数下降 5%	-6,379,308.86	-
-------------------	---------------	---

注：于上年度末，本基金持有对其他价格风险敏感的金融资产与负债的比例较低。因此其他价格风险的变动对本基金资产的净值无重大影响。

#### 7.4.14 公允价值

##### 7.4.14.1 金融工具公允价值计量的方法

公允价值计量结果所属的层次，由对公允价值计量整体而言具有重要意义的输入值所属的最低层次决定：

第一层次：相同资产或负债在活跃市场上未经调整的报价。

第二层次：除第一层次输入值外相关资产或负债直接或间接可观察的输入值。

第三层次：相关资产或负债的不可观察输入值。

##### 7.4.14.2 持续的以公允价值计量的金融工具

###### 7.4.14.2.1 各层次金融工具的公允价值

单位：人民币元

公允价值计量结果所属的层次	本期末 2025 年 12 月 31 日	上年度末 2024 年 12 月 31 日
第一层次	145,135,933.73	168,924,116.28
第二层次	780,928,293.66	796,450,135.79
第三层次	7,970,632.18	548,499.70
合计	934,034,859.57	965,922,751.77

###### 7.4.14.2.2 公允价值所属层次间的重大变动

本基金以导致各层次之间转换的事项发生日为确认各层次之间转换的时点。

对于证券交易所上市的证券，若出现重大事项停牌、交易不活跃(包括涨跌停时的交易不活跃)、或属于非公开发行等情况，本基金不会于停牌日至交易恢复活跃日期间、交易不活跃期间及限售期间将相关证券的公允价值列入第一层次；并根据估值调整中采用的不可观察输入值对于公允价值的影响程度，确定相关证券的公允价值应属第二层次还是第三层次。

###### 7.4.14.2.3 第三层次公允价值余额及变动情况

###### 7.4.14.2.3.1 第三层次公允价值余额及变动情况

单位：人民币元

项目	本期
----	----

	2025 年 01 月 01 日至 2025 年 12 月 31 日		
	交易性金融资产		合计
	债券投资	股票投资	
期初余额	-	548,499.70	548,499.70
当期购买	-	-	-
当期出售/结算	-	-	-
转入第三层次	-	3,430,556.27	3,430,556.27
转出第三层次	-	1,286,536.95	1,286,536.95
当期利得或损失总额	-	5,278,113.16	5,278,113.16
其中：计入损益的利得或损失	-	5,278,113.16	5,278,113.16
期末余额	-	7,970,632.18	7,970,632.18
期末仍持有的第三层次金融资产计入本期损益的未实现利得或损失的变动——公允价值变动损益	-	4,760,055.23	4,760,055.23
项目	上年度可比期间 2024 年 01 月 01 日至 2024 年 12 月 31 日		
	交易性金融资产		合计
	债券投资	股票投资	
期初余额	-	1,044,733.27	1,044,733.27
当期购买	-	-	-
当期出售/结算	-	-	-
转入第三层次	-	1,078,532.60	1,078,532.60
转出第三层次	-	1,872,676.83	1,872,676.83
当期利得或损失总额	-	297,910.66	297,910.66
其中：计入损益的利得或损失	-	297,910.66	297,910.66
期末余额	-	548,499.70	548,499.70
期末仍持有的第三层次金融资产计入本期损益的未实现利得或损失的变动——公允价值变动损益	-	319,825.89	319,825.89

注：于本报告期末，本基金持有的第三层次的交易性金融资产均为证券交易所上市交易但尚在限售期内的股票投资。于本年度，本基金从第三层次转出的交易性金融资产均为限售期结束可正常交易的股票投资。

计入损益的利得或损失分别计入利润表中的公允价值变动损益、投资收益等项目。

#### 7.4.14.2.3.2 使用重要不可观察输入值的第三层次公允价值计量的情况

单位：人民币元

项目	本期末公允价值	采用的估值技术	不可观察输入值		
			名称	范围/加权平均值	与公允价值之间的关系
流通受限股票	7,970,632.18	平均价格亚式期权模型	预期年化波动率	0.1628~3.0323	负相关
项目	上年度末公允价值	采用的估值技术	不可观察输入值		
			名称	范围/加权平均值	与公允价值之间的关系
流通受限股票	548,499.70	平均价格亚式期权模型	预期年化波动率	0.2665~4.9648	负相关

#### 7.4.14.3 非持续的以公允价值计量的金融工具的说明

于本报告期末，本基金无非持续的以公允价值计量的金融工具(上年度末：无)。

#### 7.4.14.4 不以公允价值计量的金融工具的相关说明

不以公允价值计量的金融工具主要包括以摊余成本计量的金融资产和以摊余成本计量的金融负债，其账面价值与公允价值之间无重大差异。

#### 7.4.15 有助于理解和分析会计报表需要说明的其他事项

于本报告期末，本基金无有助于理解和分析会计报表需要说明的其他事项。

## § 8 投资组合报告

### 8.1 期末基金资产组合情况

金额单位：人民币元

序号	项目	金额	占基金总资产的比例 (%)
1	权益投资	154,162,738.91	14.67
	其中：股票	154,162,738.91	14.67
2	基金投资	-	-
3	固定收益投资	779,872,120.66	74.22
	其中：债券	779,872,120.66	74.22
	资产支持证券	-	-
4	贵金属投资	-	-
5	金融衍生品投资	-	-
6	买入返售金融资产	35,499,159.25	3.38
	其中：买断式回购的买入返售金融资产	-	-
7	银行存款和结算备付金合计	32,443,535.40	3.09

8	其他各项资产	48,745,457.22	4.64
9	合计	1,050,723,011.44	100.00

## 8.2 报告期末按行业分类的股票投资组合

### 8.2.1 报告期末按行业分类的境内股票投资组合

代码	行业类别	公允价值（元）	占基金资产净值比例（%）
A	农、林、牧、渔业	869,976.00	0.11
B	采矿业	9,254,909.72	1.17
C	制造业	91,107,876.64	11.55
D	电力、热力、燃气及水生产和供应业	5,605,055.48	0.71
E	建筑业	860,586.00	0.11
F	批发和零售业	910,400.90	0.12
G	交通运输、仓储和邮政业	3,766,285.00	0.48
H	住宿和餐饮业	-	-
I	信息传输、软件和信息技术服务业	4,121,449.16	0.52
J	金融业	35,090,285.51	4.45
K	房地产业	836,379.00	0.11
L	租赁和商务服务业	1,177,891.00	0.15
M	科学研究和技术服务业	157,498.50	0.02
N	水利、环境和公共设施管理业	62,920.00	0.01
O	居民服务、修理和其他服务业	-	-
P	教育	-	-
Q	卫生和社会工作	209,718.00	0.03
R	文化、体育和娱乐业	-	-
S	综合	131,508.00	0.02
	合计	154,162,738.91	19.54

### 8.2.2 报告期末按行业分类的港股通投资股票投资组合

本基金本报告期末未持有港股通投资股票。

## 8.3 期末按公允价值占基金资产净值比例大小排序的所有股票投资明细

金额单位：人民币元

序号	股票代码	股票名称	数量（股）	公允价值（元）	占基金资产净值比例（%）
1	600519	贵州茅台	3,300	4,544,694.00	0.58

2	601318	中国平安	51,000	3,488,400.00	0.44
3	300750	宁德时代	9,400	3,452,244.00	0.44
4	601166	兴业银行	134,600	2,834,676.00	0.36
5	300308	中际旭创	4,600	2,806,000.00	0.36
6	600900	长江电力	99,800	2,713,562.00	0.34
7	600887	伊利股份	94,000	2,688,400.00	0.34
8	002371	北方华创	5,570	2,557,075.60	0.32
9	000776	广发证券	115,700	2,547,714.00	0.32
10	002475	立讯精密	44,910	2,546,846.10	0.32
11	601398	工商银行	317,900	2,520,947.00	0.32
12	600036	招商银行	56,500	2,378,650.00	0.30
13	601601	中国太保	56,300	2,359,533.00	0.30
14	002142	宁波银行	82,700	2,323,043.00	0.29
15	603993	洛阳钼业	115,700	2,314,000.00	0.29
16	600690	海尔智家	86,100	2,246,349.00	0.28
17	601899	紫金矿业	63,800	2,199,186.00	0.28
18	688795	摩尔线程	5,267	2,191,177.34	0.28
19	002966	苏州银行	262,931	2,179,697.99	0.28
20	000333	美的集团	26,600	2,078,790.00	0.26
21	002463	沪电股份	24,500	1,790,215.00	0.23
22	300059	东方财富	75,300	1,745,454.00	0.22
23	002050	三花智控	29,300	1,620,583.00	0.21
24	300408	三环集团	35,400	1,619,550.00	0.21
25	601328	交通银行	223,100	1,617,475.00	0.21
26	688802	沐曦股份	3,794	1,515,323.60	0.19
27	600930	华电新能	237,027	1,479,048.48	0.19
28	000513	丽珠集团	42,300	1,457,658.00	0.18
29	000538	云南白药	25,639	1,455,269.64	0.18
30	000858	五粮液	13,600	1,440,784.00	0.18
31	600276	恒瑞医药	23,800	1,417,766.00	0.18
32	601688	华泰证券	58,800	1,387,092.00	0.18
33	600660	福耀玻璃	21,300	1,379,601.00	0.17
34	002179	中航光电	38,240	1,355,225.60	0.17
35	600309	万华化学	17,300	1,326,564.00	0.17
36	000651	格力电器	31,900	1,283,018.00	0.16
37	000568	泸州老窖	10,800	1,255,176.00	0.16
38	688019	安集科技	5,500	1,198,560.00	0.15
39	000001	平安银行	105,000	1,198,050.00	0.15
40	600183	生益科技	16,500	1,178,265.00	0.15
41	002236	大华股份	59,100	1,119,354.00	0.14
42	300124	汇川技术	14,800	1,114,884.00	0.14

43	000063	中兴通讯	28,800	1,089,792.00	0.14
44	601658	邮储银行	197,500	1,076,375.00	0.14
45	000977	浪潮信息	15,900	1,058,940.00	0.13
46	600188	兖矿能源	79,400	1,044,110.00	0.13
47	000581	威孚高科	50,500	1,041,310.00	0.13
48	002460	赣锋锂业	16,200	1,018,818.00	0.13
49	601288	农业银行	132,000	1,013,760.00	0.13
50	002001	新和成	40,200	1,012,638.00	0.13
51	002938	鹏鼎控股	19,800	1,001,484.00	0.13
52	688012	中微公司	3,500	993,125.00	0.13
53	002415	海康威视	33,200	990,688.00	0.13
54	600489	中金黄金	41,800	976,448.00	0.12
55	600406	国电南瑞	43,148	969,967.04	0.12
56	002008	大族激光	23,400	963,846.00	0.12
57	000338	潍柴动力	55,600	956,320.00	0.12
58	002601	龙佰集团	47,000	920,260.00	0.12
59	600000	浦发银行	72,743	904,922.92	0.11
60	600089	特变电工	40,700	904,354.00	0.11
61	002714	牧原股份	17,200	869,976.00	0.11
62	688765	禾元生物	16,470	869,616.00	0.11
63	002812	恩捷股份	15,300	866,592.00	0.11
64	001965	招商公路	84,800	854,784.00	0.11
65	000100	TCL 科技	180,700	820,378.00	0.10
66	688783	西安奕材	44,370	815,964.30	0.10
67	000963	华东医药	19,500	769,275.00	0.10
68	688008	澜起科技	6,500	765,700.00	0.10
69	600019	宝钢股份	102,200	761,390.00	0.10
70	002352	顺丰控股	19,700	754,904.00	0.10
71	600919	江苏银行	72,148	750,339.20	0.10
72	000975	山金国际	30,500	742,065.00	0.09
73	000878	云南铜业	35,200	721,952.00	0.09
74	601211	国泰海通	35,068	720,647.40	0.09
75	002311	海大集团	12,900	714,402.00	0.09
76	600415	小商品城	44,600	711,370.00	0.09
77	601377	兴业证券	95,100	705,642.00	0.09
78	600642	申能股份	90,100	700,978.00	0.09
79	600028	中国石化	112,200	693,396.00	0.09
80	002594	比亚迪	7,000	684,040.00	0.09
81	688111	金山办公	2,200	675,554.00	0.09
82	601138	工业富联	10,800	670,140.00	0.08
83	601728	中国电信	105,000	661,500.00	0.08

84	600016	民生银行	172,500	660,675.00	0.08
85	601319	中国人保	73,800	660,510.00	0.08
86	002158	汉钟精机	26,100	653,283.00	0.08
87	600905	三峡能源	158,000	646,220.00	0.08
88	000938	紫光股份	26,100	642,060.00	0.08
89	601058	赛轮轮胎	39,570	640,242.60	0.08
90	601088	中国神华	15,500	627,750.00	0.08
91	601006	大秦铁路	120,700	622,812.00	0.08
92	002223	鱼跃医疗	16,200	619,002.00	0.08
93	600941	中国移动	6,000	606,300.00	0.08
94	688208	道通科技	16,200	596,160.00	0.08
95	688506	百利天恒	1,800	581,580.00	0.07
96	601799	星宇股份	4,700	579,839.00	0.07
97	600012	皖通高速	38,600	572,052.00	0.07
98	300433	蓝思科技	18,700	566,049.00	0.07
99	600585	海螺水泥	25,300	553,058.00	0.07
100	002648	卫星化学	31,278	552,995.04	0.07
101	688009	中国通号	100,600	550,282.00	0.07
102	300316	晶盛机电	14,500	532,875.00	0.07
103	601555	东吴证券	58,000	525,480.00	0.07
104	002859	洁美科技	18,900	521,640.00	0.07
105	601009	南京银行	44,800	512,064.00	0.06
106	603228	景旺电子	6,900	504,321.00	0.06
107	601877	正泰电器	17,700	493,653.00	0.06
108	601669	中国电建	90,900	472,680.00	0.06
109	002027	分众传媒	63,300	466,521.00	0.06
110	600741	华域汽车	23,000	460,000.00	0.06
111	300760	迈瑞医疗	2,400	457,080.00	0.06
112	601816	京沪高铁	88,100	453,715.00	0.06
113	002422	科伦药业	15,400	451,990.00	0.06
114	000400	许继电气	17,200	442,212.00	0.06
115	000999	华润三九	15,470	440,276.20	0.06
116	000895	双汇发展	16,600	439,402.00	0.06
117	300122	智飞生物	22,550	425,518.50	0.05
118	002271	东方雨虹	31,300	425,367.00	0.05
119	600104	上汽集团	27,900	424,638.00	0.05
120	601857	中国石油	40,700	423,687.00	0.05
121	688981	中芯国际	3,400	417,622.00	0.05
122	600031	三一重工	18,700	395,131.00	0.05
123	600958	东方证券	35,000	381,500.00	0.05
124	601012	隆基绿能	20,900	380,380.00	0.05

125	600377	宁沪高速	31,400	380,254.00	0.05
126	300832	新产业	6,300	354,375.00	0.04
127	002557	洽洽食品	15,900	343,758.00	0.04
128	688036	传音控股	5,100	337,416.00	0.04
129	688187	时代电气	6,500	333,385.00	0.04
130	002555	三七互娱	14,100	332,760.00	0.04
131	600048	保利发展	54,000	329,400.00	0.04
132	600873	梅花生物	31,900	323,147.00	0.04
133	002007	华兰生物	20,600	311,678.00	0.04
134	000921	海信家电	12,100	300,201.00	0.04
135	600612	老凤祥	6,500	289,055.00	0.04
136	600438	通威股份	13,900	285,228.00	0.04
137	688223	晶科能源	49,100	276,924.00	0.04
138	603195	公牛集团	6,680	272,744.40	0.03
139	688790	昂瑞微	2,319	271,485.33	0.03
140	601916	浙商银行	87,900	267,216.00	0.03
141	601668	中国建筑	49,600	254,448.00	0.03
142	001979	招商蛇口	29,300	253,152.00	0.03
143	002831	裕同科技	8,600	245,186.00	0.03
144	600332	白云山	9,400	241,956.00	0.03
145	601238	广汽集团	26,000	212,160.00	0.03
146	600176	中国巨石	12,300	210,330.00	0.03
147	300015	爱尔眼科	19,100	209,718.00	0.03
148	000630	铜陵有色	33,200	199,532.00	0.03
149	600161	天坛生物	12,200	199,348.00	0.03
150	301656	联合动力	7,395	188,276.70	0.02
151	600436	片仔癀	1,100	185,658.00	0.02
152	600570	恒生电子	5,910	178,186.50	0.02
153	600584	长电科技	4,600	169,188.00	0.02
154	000002	万科A	35,700	166,005.00	0.02
155	300413	芒果超媒	6,600	161,172.00	0.02
156	002032	苏泊尔	3,500	154,280.00	0.02
157	601186	中国铁建	17,400	133,458.00	0.02
158	600009	上海机场	3,900	127,764.00	0.02
159	601838	成都银行	7,900	127,348.00	0.02
160	688717	艾罗能源	2,000	123,200.00	0.02
161	001280	中国铀业	2,277	103,284.72	0.01
162	688599	天合光能	5,700	94,335.00	0.01
163	600383	金地集团	28,700	87,822.00	0.01
164	688729	屹唐股份	3,505	85,101.40	0.01
165	002230	科大讯飞	1,600	80,464.00	0.01

166	000997	新大陆	2,500	70,800.00	0.01
167	600050	中国联通	13,800	70,518.00	0.01
168	688759	必贝特	2,789	70,031.79	0.01
169	002736	国信证券	5,300	69,536.00	0.01
170	600160	巨化股份	1,800	69,156.00	0.01
171	000933	神火股份	2,500	68,675.00	0.01
172	300373	扬杰科技	1,000	68,000.00	0.01
173	002595	豪迈科技	800	67,608.00	0.01
174	000792	盐湖股份	2,400	67,584.00	0.01
175	600673	东阳光	3,000	67,290.00	0.01
176	300953	震裕科技	400	67,208.00	0.01
177	000783	长江证券	8,200	66,830.00	0.01
178	600901	江苏金租	10,900	66,708.00	0.01
179	301101	明月镜片	1,600	66,288.00	0.01
180	601717	中创智领	2,700	66,285.00	0.01
181	600801	华新建材	2,700	66,258.00	0.01
182	601100	恒立液压	600	65,946.00	0.01
183	600988	赤峰黄金	2,100	65,604.00	0.01
184	002155	湖南黄金	3,100	65,379.00	0.01
185	603529	爱玛科技	2,200	65,340.00	0.01
186	000598	兴蓉环境	9,100	65,247.00	0.01
187	002558	巨人网络	1,500	64,935.00	0.01
188	603486	科沃斯	800	64,544.00	0.01
189	605507	国邦医药	2,600	64,480.00	0.01
190	603040	新坐标	700	64,393.00	0.01
191	000833	粤桂股份	3,300	64,218.00	0.01
192	600885	宏发股份	2,100	63,840.00	0.01
193	600867	通化东宝	7,800	63,726.00	0.01
194	301029	怡合达	2,400	63,648.00	0.01
195	600388	龙净环保	3,900	63,609.00	0.01
196	603233	大参林	3,600	63,432.00	0.01
197	301608	博实结	700	63,378.00	0.01
198	300003	乐普医疗	4,000	63,240.00	0.01
199	688676	金盘科技	700	63,238.00	0.01
200	002768	国恩股份	1,200	63,216.00	0.01
201	002850	科达利	400	63,144.00	0.01
202	002049	紫光国微	800	63,048.00	0.01
203	603939	益丰药房	2,900	62,988.00	0.01
204	600323	瀚蓝环境	2,200	62,920.00	0.01
205	688123	聚辰股份	500	62,790.00	0.01
206	300415	伊之密	2,400	62,544.00	0.01

207	300357	我武生物	2,200	62,370.00	0.01
208	603699	纽威股份	1,200	62,364.00	0.01
209	002895	川恒股份	1,700	62,322.00	0.01
210	002487	大金重工	1,200	62,316.00	0.01
211	688778	厦钨新能	800	61,896.00	0.01
212	603596	伯特利	1,200	61,524.00	0.01
213	301382	蜂助手	1,700	60,248.00	0.01
214	601126	四方股份	2,000	60,160.00	0.01
215	002690	美亚光电	2,900	59,653.00	0.01
216	688486	龙迅股份	800	59,448.00	0.01
217	301080	百普赛斯	1,100	59,400.00	0.01
218	002409	雅克科技	800	59,280.00	0.01
219	300684	中石科技	1,200	59,064.00	0.01
220	688401	路维光电	1,200	58,572.00	0.01
221	688200	华峰测控	300	57,060.00	0.01
222	301031	中熔电气	500	56,095.00	0.01
223	300726	宏达电子	1,100	56,001.00	0.01
224	688073	毕得医药	900	54,945.00	0.01
225	688449	联芸科技	1,200	54,216.00	0.01
226	605499	东鹏饮料	200	53,478.00	0.01
227	301338	凯格精机	600	52,866.00	0.01
228	688809	强一股份	259	52,657.29	0.01
229	301345	涛涛车业	200	50,264.00	0.01
230	603444	吉比特	100	42,385.00	0.01
231	301638	南网数字	2,322	32,995.62	0.00
232	001386	马可波罗	1,626	30,129.78	0.00
233	603501	豪威集团	200	25,180.00	0.00
234	688727	恒坤新材	563	19,631.81	0.00
235	001233	海安集团	370	19,195.60	0.00
236	688796	百奥赛图	423	17,871.75	0.00
237	688807	优迅股份	131	17,758.36	0.00
238	301632	广东建科	656	15,534.08	0.00
239	301563	云汉芯城	110	14,705.90	0.00
240	301491	汉桑科技	245	13,501.95	0.00
241	001369	双欣材料	897	11,562.33	0.00
242	301609	山大电力	277	11,354.23	0.00
243	301687	新广益	195	10,606.05	0.00
244	001221	悍高集团	160	9,110.40	0.00
245	301667	纳百川	151	8,617.57	0.00
246	688805	健信超导	265	8,578.05	0.00
247	603418	友升股份	139	8,209.34	0.00

248	603175	超颖电子	169	8,206.64	0.00
249	603092	德力佳	146	8,126.36	0.00
250	001285	瑞立科密	137	7,682.96	0.00
251	301668	昊创瑞通	165	7,392.00	0.00
252	301449	天溯计量	112	7,305.76	0.00
253	601026	道生天合	451	6,440.28	0.00
254	301575	艾芬达	126	6,243.30	0.00
255	603406	天富龙	153	6,144.48	0.00
256	603262	技源集团	155	4,355.50	0.00
257	603248	锡华科技	260	4,238.00	0.00
258	001388	信通电子	94	4,036.36	0.00
259	603370	华新精科	82	3,800.70	0.00
260	603334	丰倍生物	88	2,888.16	0.00
261	001396	誉帆科技	69	2,441.91	0.00

注：国泰海通由国泰君安与海通证券合并而成，自合并交割日 2025 年 3 月 14 日起国泰君安作为合并后的存续公司，承继及承接海通证券的全部资产、负债、业务、人员、合同、资质及其他一切权利与义务，2025 年 4 月 11 日其 A 股证券简称变更为国泰海通。

## 8.4 报告期内股票投资组合的重大变动

### 8.4.1 累计买入金额超出期初基金资产净值 2%或前 20 名的股票明细

金额单位：人民币元

序号	股票代码	股票名称	本期累计买入金额	占期初基金资产净值比例 (%)
1	600519	贵州茅台	8,257,746.00	0.95
2	600690	海尔智家	4,973,541.00	0.57
3	600887	伊利股份	4,195,970.00	0.48
4	002142	宁波银行	4,041,103.67	0.47
5	601601	中国太保	3,940,869.00	0.46
6	601166	兴业银行	3,758,053.00	0.43
7	600900	长江电力	3,697,858.00	0.43
8	601318	中国平安	3,571,221.00	0.41
9	601328	交通银行	3,456,048.00	0.40
10	000063	中兴通讯	3,160,985.00	0.37
11	300059	东方财富	3,135,218.80	0.36
12	000858	五粮液	3,001,649.00	0.35
13	300750	宁德时代	2,951,063.00	0.34
14	600036	招商银行	2,945,581.00	0.34
15	002179	中航光电	2,919,551.28	0.34
16	002966	苏州银行	2,849,277.42	0.33
17	002594	比亚迪	2,707,248.00	0.31

18	000776	广发证券	2,568,704.00	0.30
19	002371	北方华创	2,429,789.65	0.28
20	000333	美的集团	2,310,808.00	0.27

注：买入金额按成交金额(成交单价乘以成交数量)填列，不考虑相关交易费用。

#### 8.4.2 累计卖出金额超出期初基金资产净值 2%或前 20 名的股票明细

金额单位：人民币元

序号	股票代码	股票名称	本期累计卖出金额	占期初基金资产净值比例 (%)
1	600519	贵州茅台	11,511,467.00	1.33
2	601166	兴业银行	5,652,947.00	0.65
3	600887	伊利股份	5,509,180.00	0.64
4	601318	中国平安	5,487,987.00	0.63
5	600900	长江电力	5,386,117.00	0.62
6	600036	招商银行	4,727,221.00	0.55
7	601398	工商银行	4,427,267.00	0.51
8	300750	宁德时代	4,419,619.00	0.51
9	002142	宁波银行	4,257,379.50	0.49
10	002966	苏州银行	4,176,905.00	0.48
11	601601	中国太保	4,169,407.00	0.48
12	000776	广发证券	4,137,161.00	0.48
13	600690	海尔智家	4,106,666.00	0.47
14	000333	美的集团	4,066,995.00	0.47
15	000858	五粮液	3,596,405.00	0.42
16	002475	立讯精密	3,565,689.00	0.41
17	300059	东方财富	3,463,288.00	0.40
18	601328	交通银行	3,320,617.00	0.38
19	002371	北方华创	3,093,166.00	0.36
20	000513	丽珠集团	3,031,283.00	0.35

注：卖出金额按成交金额(成交单价乘以成交数量)填列，不考虑相关交易费用。

#### 8.4.3 买入股票的成本总额及卖出股票的收入总额

单位：人民币元

买入股票成本(成交)总额	218,823,318.25
卖出股票收入(成交)总额	282,172,840.09

注：买入股票成本和卖出股票收入按成交金额(成交单价乘以成交数量)填列，不考虑相关交易费用。

#### 8.5 期末按债券品种分类的债券投资组合

金额单位：人民币元

序号	债券品种	公允价值	占基金资产净值比例 (%)
----	------	------	---------------

1	国家债券	80,270,205.06	10.17
2	央行票据	-	-
3	金融债券	129,079,567.67	16.36
	其中：政策性金融债	212,194.52	0.03
4	企业债券	487,514,392.32	61.79
5	企业短期融资券	-	-
6	中期票据	83,007,955.61	10.52
7	可转债（可交换债）	-	-
8	同业存单	-	-
9	其他	-	-
10	合计	779,872,120.66	98.85

### 8.6 期末按公允价值占基金资产净值比例大小排序的前五名债券投资明细

金额单位：人民币元

序号	债券代码	债券名称	数量（张）	公允价值	占基金资产净值比例（%）
1	244035	25 东证 04	500,000	50,313,964.39	6.38
2	243921	25GTHT14	300,000	30,271,601.10	3.84
3	243945	25 华泰 13	300,000	30,267,272.88	3.84
4	243949	25 开源 04	300,000	30,197,400.00	3.83
5	244114	25 招证 C1	300,000	30,178,749.04	3.83

### 8.7 期末按公允价值占基金资产净值比例大小排序的所有资产支持证券投资明细

本基金本报告期末未持有资产支持证券。

### 8.8 报告期末按公允价值占基金资产净值比例大小排序的前五名贵金属投资明细

本基金本报告期末未持有贵金属。

### 8.9 期末按公允价值占基金资产净值比例大小排序的前五名权证投资明细

本基金本报告期末未持有权证。

### 8.10 本基金投资股指期货的投资政策

基金管理人可运用股指期货，以提高投资效率更好地达到本基金的投资目标。本基金在股指期货投资中将根据风险管理的原则，以套期保值为目的，在风险可控的前提下，本着谨慎原则，参与股指期货的投资，以管理投资组合的系统性风险，改善组合的风险收益特性。此外，本基金还将运用股指期货来对冲诸如预期大额申购赎回、大量分红等特殊情况下的流动性风险以进行有效的现金管理。

### 8.11 报告期末本基金投资的国债期货交易情况说明

#### 8.11.1 本期国债期货投资政策

本基金投资范围不包括国债期货投资。

### 8.11.2 本期国债期货投资评价

本基金本报告期内未进行国债期货投资。

## 8.12 投资组合报告附注

### 8.12.1 基金投资前十名证券的发行主体本期被监管部门立案调查或在报告编制日前一年内受到公开谴责、处罚说明

本基金投资的前十名证券的发行主体中，报告编制日前一年内，中国民生银行股份有限公司受到国家金融监督管理总局、国家金融监督管理总局宁波监管局处罚；申万宏源证券有限公司受到中国证券监督管理委员会上海监管局处罚（沪证监决[2025]201号）；国泰海通证券股份有限公司受到中国证券监督管理委员会上海监管局处罚。

对前述发行主体发行证券的投资决策程序的说明：本基金管理人定期回顾、长期跟踪研究相关投资标的的信用资质，我们认为，该处罚事项未对前述发行主体的长期企业经营和投资价值产生实质性影响。我们对相关投资标的的投资严格执行内部投资决策流程，符合法律法规和公司制度的规定。

除此之外，其余本基金投资的前十名证券的发行主体没有被中国人民银行及其分支机构、中国证券监督管理委员会及其派出机构、国家金融监督管理总局及其派出机构、国家外汇管理局及其分支机构立案调查，或在报告编制日前一年内受到前述监管机构公开谴责、处罚。

### 8.12.2 基金投资的前十名股票是否超出基金合同规定的备选股票库

本基金投资的前十名股票中，没有超出基金合同规定备选库之外的股票。

### 8.12.3 期末其他各项资产构成

单位：人民币元

序号	名称	金额
1	存出保证金	221,007.65
2	应收清算款	40,830,305.00
3	应收股利	-
4	应收利息	-
5	应收申购款	7,694,144.57
6	其他应收款	-
7	待摊费用	-
8	其他	-
9	合计	48,745,457.22

### 8.12.4 期末持有的处于转股期的可转换债券明细

本基金本报告期末未持有处于转股期的可转换债券。

### 8.12.5 期末前十名股票中存在流通受限情况的说明

本基金本报告期末持有的前十名股票中不存在流通受限情况。

### 8.12.6 投资组合报告附注的其他文字描述部分

因四舍五入原因，投资组合报告中市值占净值比例的分项之和与合计可能存在尾差。

## § 9 基金份额持有人信息

### 9.1 期末基金份额持有人户数及持有人结构

份额单位：份

份额级别	持有人户数（户）	户均持有的基金份额	持有人结构			
			机构投资者		个人投资者	
			持有份额	占总份额比例	持有份额	占总份额比例
中信保诚至选混合 A	2,956	81,935.03	85,001,538.77	35.10%	157,198,396.84	64.90%
中信保诚至选混合 C	6,463	63,514.44	48,440,196.85	11.80%	362,053,613.31	88.20%
中信保诚至选混合 E	31	48,083.01	-	-	1,490,573.36	100.00%
合计	9,450	69,225.85	133,441,735.62	20.40%	520,742,583.51	79.60%

注：本表列示“占基金总份额比例”中，对下属分级基金，为占各自级别份额的比例；对合计数，为占期末基金份额总额的比例。

### 9.2 期末基金管理人的从业人员持有本基金的情况

项目	份额级别	持有份额总数（份）	占基金总份额比例
基金管理人所有从业人员持有本基金	中信保诚至选混合 A	194,633.47	0.08%
	中信保诚至选混合 C	269,462.68	0.07%
	中信保诚至选混合 E	-	-

	合计	464,096.15	0.07%
--	----	------------	-------

注：本表列示“占基金总份额比例”中，对下属分级基金，为占各自级别份额的比例；对合计数，为占期末基金份额总额的比例。

### 9.3 期末基金管理人的从业人员持有本开放式基金份额总量区间情况

项目	份额级别	持有基金份额总量的数量区间（万份）
本公司高级管理人员、基金投资和研究部门负责人持有本开放式基金	中信保诚至选混合 A	0~10
	中信保诚至选混合 C	0~10
	中信保诚至选混合 E	0
	合计	0~10
本基金基金经理持有本开放式基金	中信保诚至选混合 A	0~10
	中信保诚至选混合 C	0
	中信保诚至选混合 E	0
	合计	0~10

### 9.4 发起式基金发起资金持有份额情况

无

## § 10 开放式基金份额变动

单位：份

项目	中信保诚至选混合 A	中信保诚至选混合 C	中信保诚至选混合 E
基金合同生效日（2016 年 11 月 08 日）基金份额总额	200,041,198.10	31,773.57	-
本报告期期初基金份额总额	454,182,682.79	291,604,593.70	7,026,249.34
本报告期基金总申购份额	587,330,642.27	1,357,523,338.97	15,175,452.41
减：本报告期基金总赎回份额	799,313,389.45	1,238,634,122.51	20,711,128.39
本报告期基金拆分变动份额	-	-	-
本报告期期末基金份额总额	242,199,935.61	410,493,810.16	1,490,573.36

## § 11 重大事件揭示

### 11.1 基金份额持有人大会决议

本报告期内，无基金份额持有人大会决议。

## 11.2 基金管理人、基金托管人的专门基金托管部门的重大人事变动

自 2025 年 4 月 21 日起，刘业伟先生不再担任中信保诚基金管理有限公司副总经理职务；自 2025 年 12 月 17 日起，沈阳女士担任中信保诚基金管理有限公司副总经理职务。上述变更事项已按规定公告并向监管机构备案。

本报告期内，基金托管人中信银行股份有限公司发生以下重大人事变更：  
2025 年 4 月，经国家金融监督管理总局核准，芦苇先生正式就任中信银行行长。2025 年 12 月，芦苇先生因工作调整，辞去本行执行董事、行长、董事会风险管理委员会主席及委员、董事会战略与可持续发展委员会委员职务。同日，本行董事会审议通过由方合英先生代为履行行长职责。上述事项对中信银行公募基金业务无影响。

## 11.3 涉及基金管理人、基金财产、基金托管业务的诉讼

本报告期内，无涉及基金管理人、基金财产、基金托管业务的诉讼。

## 11.4 基金投资策略的改变

本报告期内，本基金投资策略无改变。

## 11.5 为基金进行审计的会计师事务所情况

本基金管理人于 2025 年 10 月 30 日将本基金会计师事务所由毕马威华振会计师事务所（特殊普通合伙）改聘为德勤华永会计师事务所（特殊普通合伙）。本基金报告年度应支付给该事务所的报酬为人民币 38,000.00 元。该会计师事务所自改聘日起为本基金提供审计服务至今。

## 11.6 管理人、托管人及相关从业人员受调查或处罚等情况

### 11.6.1 管理人受调查或处罚等情况

本报告期内，基金管理人无受调查或处罚等情况。

### 11.6.2 管理人相关从业人员受调查或处罚等情况

本报告期内，基金管理人相关从业人员无受调查或处罚等情况。

### 11.6.3 托管人受调查或处罚等情况

本报告期内，基金托管人无受调查或处罚等情况。

### 11.6.4 托管人相关从业人员受调查或处罚等情况

本报告期，基金托管人分管公募基金托管业务的高级管理人员未受到调查或处罚。

## 11.7 基金租用证券公司交易单元的有关情况

### 11.7.1 基金租用证券公司交易单元进行股票投资及佣金支付情况

金额单位：人民币元

券商名称	交易单元数量	股票交易		应支付该券商的佣金		备注
		成交金额	占当期股票成交总额的比例	佣金	占当期佣金总量的比例	
长城证券	1	-	-	-	-	-
东方财富证券	1	3,334,375.69	0.68%	1,520.00	0.68%	-
东方证券	2	8,198,488.06	1.68%	3,737.95	1.68%	-
东吴证券	2	140,300,268.59	28.68%	63,966.92	28.69%	-
华宝证券	1	-	-	-	-	本报告期退租
民生证券	1	9,504,014.06	1.94%	4,333.54	1.94%	-
上海证券	2	-	-	-	-	-
西部证券	2	52,937,107.54	10.82%	24,128.88	10.82%	-
招商证券	1	43,115,107.74	8.81%	19,657.26	8.82%	-
浙商证券	1	-	-	-	-	本报告期新增
中泰证券	1	37,429,336.30	7.65%	17,064.02	7.65%	-
中信建投证券	1	109,156,407.86	22.32%	49,740.21	22.31%	-
中信证券	2	127,380.36	0.03%	58.09	0.03%	-
中邮证券	2	85,036,563.31	17.38%	38,757.89	17.38%	-

注：本公募基金管理人选择财务状况良好，经营行为规范，合规风控能力和交易、研究等服务能力较强的证券公司参与证券交易。本公募基金管理人对首次合作的证券公司进行甄选，并对证券公司开展尽职调查，协调证券公司填写尽职调查表并提供相关证明材料。尽调完成后提交内部审批，评估通过后方可签署合同。

### 11.7.2 基金租用证券公司交易单元进行其他证券投资的情况

金额单位：人民币元

券商名称	债券交易		债券回购交易		权证交易		基金交易	
	成交金额	占当期债券成交总额的比例	成交金额	占当期债券回购成交总额的比例	成交金额	占当期权证成交总额的比例	成交金额	占当期基金成交总额的比例

长城证券	353,179,180.41	6.42%	-	-	-	-	-
东方财富证券	4,999,150,000	0.09%	3,415,110,000.00	9.25%	-	-	-
东方证券	10,003,500.00	0.18%	241,789,000.00	0.65%	-	-	-
东吴证券	954,954,078.65	17.36%	1,949,440,000.00	5.28%	-	-	-
华宝证券	-	-	-	-	-	-	-
民生证券	-	-	-	-	-	-	-
上海证券	-	-	-	-	-	-	-
西部证券	260,226,226.00	4.73%	607,840,000.00	1.65%	-	-	-
招商证券	69,793,017.94	1.27%	96,800,000.00	0.26%	-	-	-
浙商证券	-	-	-	-	-	-	-
中泰证券	78,936,640.19	1.44%	58,000,000.00	0.16%	-	-	-
中信建投证券	2,829,631,278.34	51.45%	18,526,632,000.00	50.16%	-	-	-
中信证券	-	-	5,500,000.00	0.01%	-	-	-
中邮证券	937,597,399.55	17.05%	12,036,120,000.00	32.59%	-	-	-

注：本公募基金管理人选择财务状况良好，经营行为规范，合规风控能力和交易、研究等服务能力较强的证券公司参与证券交易。本公募基金管理人对首次合作的证券公司进行甄选，并对证券公司开展尽职调查，协调证券公司填写尽职调查表并提供相关证明材料。尽调完成后提交内部审批，评估通过后后方可签署合同。

## 11.8 其他重大事件

序号	公告事项	法定披露方式	法定披露日期
1	中信保诚至选灵活配置混合型证券投资基金开放定期定额投资业务的公告	《中国证券报》及/或基金管理人网站、中国证监会基金电子披露网站	2025年01月03日
2	中信保诚至选灵活配置混合型证券投资基金2024年第4季度报告	同上	2025年01月21日
3	中信保诚至选灵活配置混合型证券投资基金基金经理变更公告	同上	2025年02月06日
4	中信保诚至选灵活配置混合型证券投资基金（E类份额）基金产品资料概要更	同上	2025年02月10日

	新		
5	中信保诚至选灵活配置混合型证券投资基金（C类份额）基金产品资料概要更新	同上	2025年02月10日
6	中信保诚至选灵活配置混合型证券投资基金（A类份额）基金产品资料概要更新	同上	2025年02月10日
7	中信保诚至选灵活配置混合型证券投资基金招募说明书更新	同上	2025年02月10日
8	中信保诚至选灵活配置混合型证券投资基金基金经理变更公告	同上	2025年02月26日
9	中信保诚至选灵活配置混合型证券投资基金招募说明书更新	同上	2025年02月27日
10	中信保诚至选灵活配置混合型证券投资基金（C类份额）基金产品资料概要更新	同上	2025年02月27日
11	中信保诚至选灵活配置混合型证券投资基金（E类份额）基金产品资料概要更新	同上	2025年02月27日
12	中信保诚至选灵活配置混合型证券投资基金（A类份额）基金产品资料概要更新	同上	2025年02月27日
13	中信保诚至选灵活配置混合型证券投资基金 2024 年年度报告	同上	2025年03月28日
14	中信保诚至选灵活配置混合型证券投资基金基金经理变更公告	同上	2025年04月12日
15	中信保诚至选灵活配置混合型证券投资基金招募说明书更新	同上	2025年04月15日
16	中信保诚至选灵活配置混合型证券投资基金基金产品资料概要更新	同上	2025年04月15日
17	中信保诚至选灵活配置混合型证券投资基金基金产品资料概要更新	同上	2025年04月15日
18	中信保诚至选灵活配置混合型证券投资基金基金产品资料概要更新	同上	2025年04月15日
19	中信保诚至选灵活配置混合型证券投资基金 2025 年第 1 季度报告	同上	2025年04月21日
20	中信保诚至选灵活配置混合型证券投资基金招募说明书更新（2025年5月）	同上	2025年05月30日
21	中信保诚至选灵活配置混合型证券投资基金（A类份额）基金产品资料概要更新	同上	2025年05月30日
22	中信保诚至选灵活配置混合型证券投资基金（C类份额）基金产品资料概要更新	同上	2025年05月30日

	新		
23	中信保诚至选灵活配置混合型证券投资基金（E 类份额）基金产品资料概要更新	同上	2025 年 05 月 30 日
24	中信保诚至选灵活配置混合型证券投资基金 2025 年第 2 季度报告	同上	2025 年 07 月 18 日
25	中信保诚至选灵活配置混合型证券投资基金 2025 年中期报告	同上	2025 年 08 月 29 日
26	中信保诚至选灵活配置混合型证券投资基金暂停及恢复大额申购、大额转换转入及大额定期定额投资业务的公告	同上	2025 年 10 月 16 日
27	中信保诚至选灵活配置混合型证券投资基金分红公告	同上	2025 年 10 月 16 日
28	中信保诚至选灵活配置混合型证券投资基金 2025 年第 3 季度报告	同上	2025 年 10 月 27 日
29	中信保诚基金管理有限公司关于旗下部分基金改聘会计师事务所的公告	同上	2025 年 11 月 01 日
30	中信保诚至选灵活配置混合型证券投资基金基金经理变更公告	同上	2025 年 12 月 31 日
31	中信保诚基金管理有限公司关于聘任基金经理助理的公告	同上	2025 年 12 月 31 日

## § 12 影响投资者决策的其他重要信息

### 12.1 报告期内单一投资者持有基金份额比例达到或超过 20%的情况

投资者类别	报告期内持有基金份额变化情况					报告期末持有基金情况	
	序号	持有基金份额比例达到或者超过 20%的时间区间	期初份额	申购份额	赎回份额	持有份额	份额占比
机构	1	2025-01-01 至 2025-03-17, 2025-06-27 至 2025-08-11, 2025-08-27 至 2025-09-23	301,275,506.05	-	301,275,506.05	-	-
	2	2025-12-30 至 2025-12-30	-	209,986,663.46	127,301,861.08	82,684,802.38	12.64%
个人	-	-	-	-	-	-	-
产品特有风险							

本基金如果出现单一投资者持有基金份额比例达到或超过基金份额总份额的 20%，则面临大额赎回的情况，可能导致：

- (1) 基金在短时间内无法变现足够的资产予以应对，可能会产生基金仓位调整困难，导致流动性风险；如果持有基金份额比例达到或超过基金份额总额的 20% 的单一投资者大额赎回引发巨额赎回，基金管理人可能根据《基金合同》的约定决定部分延期赎回，如果连续 2 个开放日以上(含本数)发生巨额赎回，基金管理人可能根据《基金合同》的约定暂停接受基金的赎回申请，对剩余投资者的赎回办理造成影响；
- (2) 基金管理人被迫抛售证券以应付基金赎回的现金需要，则可能使基金资产净值受到不利影响，影响基金的投资运作和收益水平；
- (3) 因基金净值精度计算问题，或因赎回费收入归基金资产，导致基金净值出现较大波动；
- (4) 基金资产规模过小，可能导致部分投资受限而不能实现基金合同约定的投资目的及投资策略；
- (5) 大额赎回导致基金资产规模过小，不能满足存续的条件，基金将根据基金合同的约定面临合同终止清算、转型等风险。

## 12.2 影响投资者决策的其他重要信息

无。

## § 13 备查文件目录

### 13.1 备查文件目录

- 1、(原) 信诚至选灵活配置混合型证券投资基金相关批准文件
- 2、中信保诚基金管理有限公司营业执照
- 3、中信保诚至选灵活配置混合型证券投资基金基金合同
- 4、中信保诚至选灵活配置混合型证券投资基金招募说明书
- 5、本报告期内按照规定披露的各项公告

### 13.2 存放地点

基金管理人和/或基金托管人住所。

### 13.3 查阅方式

投资者可在营业时间至公司办公地点免费查阅，也可按工本费购买复印件。

亦可通过公司网站查阅，公司网址为 [www.citicprufunds.com.cn](http://www.citicprufunds.com.cn)。

中信保诚基金管理有限公司  
2026 年 03 月 30 日