

# 平安研究优选混合型证券投资基金 2025 年年度报告

2025 年 12 月 31 日

基金管理人：平安基金管理有限公司

基金托管人：中国工商银行股份有限公司

送出日期：2026 年 03 月 30 日

## § 1 重要提示及目录

### 1.1 重要提示

基金管理人的董事会、董事保证本报告所载资料不存在虚假记载、误导性陈述或重大遗漏，并对其内容的真实性、准确性和完整性承担个别及连带的法律责任。本年度报告已经三分之二以上独立董事签字同意，并由董事长签发。

基金托管人中国工商银行股份有限公司根据本基金合同规定，于 2026 年 03 月 27 日复核了本报告中的财务指标、净值表现、利润分配情况、财务会计报告、投资组合报告等内容，保证复核内容不存在虚假记载、误导性陈述或者重大遗漏。

基金管理人承诺以诚实信用、勤勉尽责的原则管理和运用基金资产，但不保证基金一定盈利。

基金的过往业绩并不代表其未来表现。投资有风险，投资者在作出投资决策前应仔细阅读本基金的招募说明书及其更新。

本报告除特别注明外，金额单位均为人民币元。

本报告期自 2025 年 01 月 01 日起至 12 月 31 日止。

## 1.2 目录

<b>§ 1 重要提示及目录</b>	<b>2</b>
1.1 重要提示	2
1.2 目录	3
<b>§ 2 基金简介</b>	<b>5</b>
2.1 基金基本情况	5
2.2 基金产品说明	5
2.3 基金管理人和基金托管人	5
2.4 信息披露方式	6
2.5 其他相关资料	6
<b>§ 3 主要财务指标、基金净值表现及利润分配情况</b>	<b>6</b>
3.1 主要会计数据和财务指标	6
3.2 基金净值表现	7
3.3 其他指标	10
3.4 过去三年基金的利润分配情况	10
<b>§ 4 管理人报告</b>	<b>10</b>
4.1 基金管理人及基金经理情况	10
4.2 管理人对报告期内本基金运作合规守信情况的说明	11
4.3 管理人对报告期内公平交易情况的专项说明	11
4.4 管理人对报告期内基金的投资策略和业绩表现的说明	12
4.5 管理人对宏观经济、证券市场及行业走势的简要展望	13
4.6 管理人内部有关本基金的监察稽核工作情况	15
4.7 管理人对报告期内基金估值程序等事项的说明	15
4.8 管理人对报告期内基金利润分配情况的说明	15
4.9 报告期内管理人对本基金持有人数或基金资产净值预警情形的说明	15
<b>§ 5 托管人报告</b>	<b>16</b>
5.1 报告期内本基金托管人合规守信情况声明	16
5.2 托管人对报告期内本基金投资运作合规守信、净值计算、利润分配等情况的说明	16
5.3 托管人对本年度报告中财务信息等内容的真实、准确和完整发表意见	16
<b>§ 6 审计报告</b>	<b>16</b>
6.1 审计报告基本信息	16
6.2 审计报告的基本内容	16
<b>§ 7 年度财务报表</b>	<b>18</b>
7.1 资产负债表	18
7.2 利润表	19
7.3 净资产变动表	21
7.4 报表附注	22
<b>§ 8 投资组合报告</b>	<b>54</b>
8.1 期末基金资产组合情况	54

8.2 报告期末按行业分类的股票投资组合 .....	55
8.3 期末按公允价值占基金资产净值比例大小排序的所有股票投资明细 .....	56
8.4 报告期内股票投资组合的重大变动 .....	58
8.5 期末按债券品种分类的债券投资组合 .....	65
8.6 期末按公允价值占基金资产净值比例大小排序的前五名债券投资明细 .....	65
8.7 期末按公允价值占基金资产净值比例大小排序的所有资产支持证券投资明细 .....	65
8.8 报告期末按公允价值占基金资产净值比例大小排序的前五名贵金属投资明细 .....	65
8.9 期末按公允价值占基金资产净值比例大小排序的前五名权证投资明细 .....	65
8.10 本基金投资股指期货的投资政策 .....	65
8.11 报告期末本基金投资的国债期货交易情况说明 .....	65
8.12 投资组合报告附注 .....	66
<b>§ 9 基金份额持有人信息 .....</b>	<b>66</b>
9.1 期末基金份额持有人户数及持有人结构 .....	66
9.2 期末基金管理人的从业人员持有本基金的情况 .....	67
9.3 期末基金管理人的从业人员持有本开放式基金份额总量区间情况 .....	67
9.4 期末兼任私募资产管理计划投资经理的基金经理本人及其直系亲属持有本人管理的产品情况 .....	67
<b>§ 10 开放式基金份额变动 .....</b>	<b>67</b>
<b>§ 11 重大事件揭示 .....</b>	<b>68</b>
11.1 基金份额持有人大会决议 .....	68
11.2 基金管理人、基金托管人的专门基金托管部门的重大人事变动 .....	68
11.3 涉及基金管理人、基金财产、基金托管业务的诉讼 .....	68
11.4 基金投资策略的改变 .....	68
11.5 为基金进行审计的会计师事务所情况 .....	68
11.6 管理人、托管人及相关从业人员受调查或处罚等情况 .....	68
11.7 基金租用证券公司交易单元的有关情况 .....	69
11.8 其他重大事件 .....	70
<b>§ 12 影响投资者决策的其他重要信息 .....</b>	<b>72</b>
12.1 报告期内单一投资者持有基金份额比例达到或超过 20%的情况 .....	72
12.2 影响投资者决策的其他重要信息 .....	72
<b>§ 13 备查文件目录 .....</b>	<b>72</b>
13.1 备查文件目录 .....	72
13.2 存放地点 .....	72
13.3 查阅方式 .....	72

## § 2 基金简介

### 2.1 基金基本情况

基金名称	平安研究优选混合型证券投资基金	
基金简称	平安研究优选混合	
基金主代码	017532	
基金运作方式	契约型开放式	
基金合同生效日	2023 年 3 月 21 日	
基金管理人	平安基金管理有限公司	
基金托管人	中国工商银行股份有限公司	
报告期末基金份额总额	327,150,020.01 份	
基金合同存续期	不定期	
下属分级基金的基金简称	平安研究优选混合 A	平安研究优选混合 C
下属分级基金的交易代码	017532	017533
报告期末下属分级基金的份额总额	263,788,916.50 份	63,361,103.51 份

### 2.2 基金产品说明

投资目标	本基金在严格控制风险的前提下，追求超越基金业绩比较基准的资本增值。
投资策略	1、大类资产配置策略；2、股票投资策略：（1）行业配置策略；（2）个股精选策略；（3）港股通投资标的股票投资策略；3、债券投资策略；4、股指期货投资策略；5、国债期货投资策略；6、股票期权投资策略；7、资产支持证券投资策略；8、信用衍生品投资策略；9、存托凭证投资策略。
业绩比较基准	沪深 300 指数收益率×70%+中证全债指数收益率×20%+ 恒生指数收益率（经汇率调整）×10%
风险收益特征	本基金为混合型基金，理论上其预期风险与预期收益水平低于股票型基金，高于债券型基金和货币市场基金。 本基金若投资港股通标的股票，需承担港股通机制下因投资环境、投资标的、市场制度以及交易规则等差异带来的特有风险。

### 2.3 基金管理人和基金托管人

项目	基金管理人	基金托管人
名称	平安基金管理有限公司	中国工商银行股份有限公司
信息披露负责人	姓名	李海波
	联系电话	0755-88622632
	电子邮箱	fundservice@pingan.com.cn
客户服务电话	400-800-4800	95588
传真	0755-23997878	(010)66105798
注册地址	深圳市福田区福田街道益田路	北京市西城区复兴门内大街 55

	5033 号平安金融中心 34 层	号
办公地址	深圳市福田区福田街道益田路 5033 号平安金融中心 34 层	北京市西城区复兴门内大街 55 号
邮政编码	518048	100140
法定代表人	罗春风	廖林

## 2.4 信息披露方式

本基金选定的信息披露报纸名称	证券时报
登载基金年度报告正文的管理人互联网网址	fund.pingan.com
基金年度报告备置地点	深圳市福田区福田街道益田路 5033 号平安金融中心 34 层

## 2.5 其他相关资料

项目	名称	办公地址
会计师事务所	安永华明会计师事务所（特殊普通合伙）	北京市东城区东长安街 1 号东方广场安永大楼 17 层 01-12 室
注册登记机构	平安基金管理有限公司	深圳市福田区福田街道益田路 5033 号平安金融中心 34 层

## § 3 主要财务指标、基金净值表现及利润分配情况

### 3.1 主要会计数据和财务指标

金额单位：人民币元

3.1.1 期间数据和指标	2025 年		2024 年		2023 年 3 月 21 日(基金合同生效日)-2023 年 12 月 31 日	
	平安研究 优选混合 A	平安研究 优选混合 C	平安研究 优选混合 A	平安研究 优选混合 C	平安研究 优选混合 A	平安研究 优选混合 C
本期已实现收益	74,633,620.42	27,421,901.05	6,341,949.29	2,990,300.40	18,438,039.18	7,045,174.05
本期利润	86,970,407.74	31,780,343.42	3,529,041.78	984,451.53	39,023,292.08	16,368,672.05
加权平均基金份额本期利润	0.4043	0.4004	0.0125	0.0101	-0.1053	-0.1153
本期加权平均净值利润率	33.66%	34.24%	1.46%	1.18%	-11.34%	-12.41%
本期基金份额净值增长率	44.18%	42.82%	2.42%	1.60%	-10.08%	-10.64%

3.1.2 期末数据和指标	2025 年末		2024 年末		2023 年末	
	期末可供分配利润	73,395,023.14	15,858,056.93	17,437,103.14	6,985,116.87	33,429,646.32
期末可供分配基金份额利润	0.2782	0.2503	-0.0790	-0.0921	-0.1008	-0.1064
期末基金资产净值	350,288,290.58	82,158,311.73	203,149,118.44	68,852,437.59	298,162,354.27	104,448,485.21
期末基金份额净值	1.3279	1.2967	0.9210	0.9079	0.8992	0.8936
3.1.3 累计期末指标	2025 年末		2024 年末		2023 年末	
	基金份额累计净值增长率	32.79%	29.67%	-7.90%	-9.21%	-10.08%

注：1. 本期已实现收益指基金本期利息收入、投资收益、其他收入（不含公允价值变动收益）扣除相关费用和信用减值损失后的余额，本期利润为本期已实现收益加上本期公允价值变动收益；

2. 期末可供分配利润采用期末资产负债表中未分配利润与未分配利润中已实现部分的孰低数（为期末余额，而非当期发生数）；

3. 上述基金业绩指标不包括持有人认购或交易基金的各项费用，计入费用后实际收益水平要低于所列数字。

### 3.2 基金净值表现

#### 3.2.1 基金份额净值增长率及其与同期业绩比较基准收益率的比较

平安研究优选混合 A

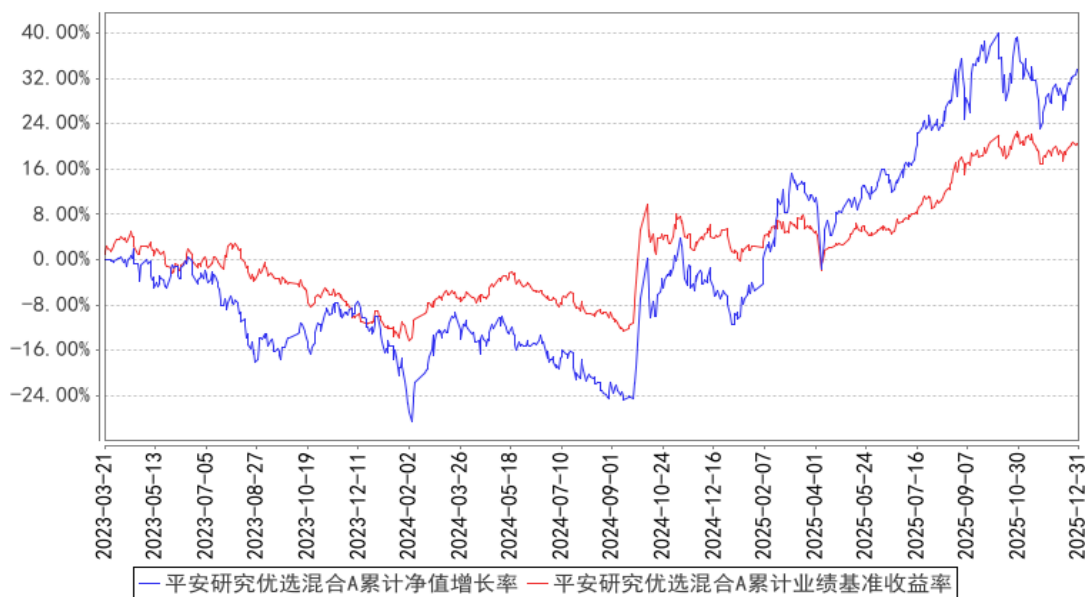
阶段	份额净值增长率①	份额净值增长率标准差②	业绩比较基准收益率③	业绩比较基准收益率标准差④	①-③	②-④
过去三个月	-3.58%	1.56%	-0.56%	0.75%	-3.02%	0.81%
过去六个月	14.90%	1.49%	12.65%	0.70%	2.25%	0.79%
过去一年	44.18%	1.54%	15.07%	0.78%	29.11%	0.76%
自基金合同生效起至今	32.79%	1.52%	20.09%	0.85%	12.70%	0.67%

平安研究优选混合 C

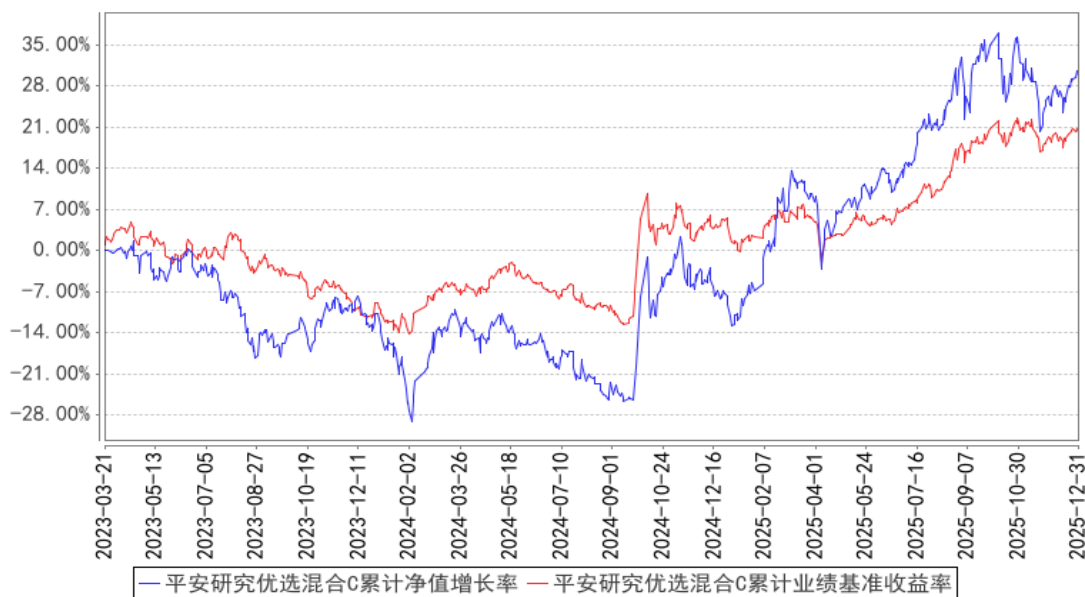
阶段	份额净值增长率①	份额净值增长率标准差②	业绩比较基准收益率③	业绩比较基准收益率标准差④	①-③	②-④
过去三个月	-3.92%	1.56%	-0.56%	0.75%	-3.36%	0.81%
过去六个月	14.28%	1.49%	12.65%	0.70%	1.63%	0.79%
过去一年	42.82%	1.54%	15.07%	0.78%	27.75%	0.76%
自基金合同生效起至今	29.67%	1.52%	20.09%	0.85%	9.58%	0.67%

3.2.2 自基金合同生效以来基金份额累计净值增长率变动及其与同期业绩比较基准收益率变动的比较

平安研究优选混合A累计净值增长率与同期业绩比较基准收益率的历史走势对比图



平安研究优选混合C累计净值增长率与同期业绩比较基准收益率的历史走势对比图

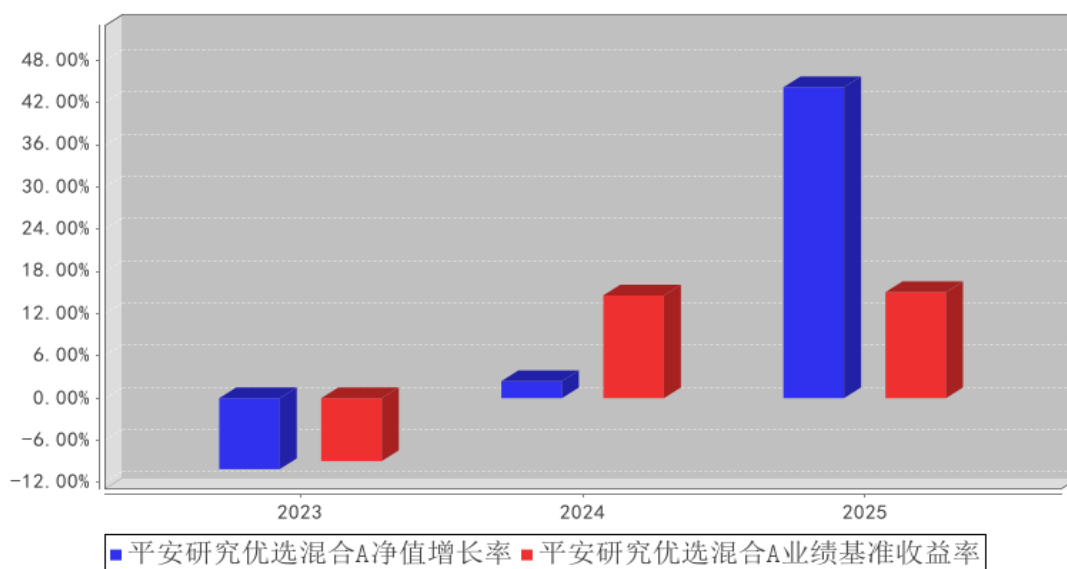


注：1、本基金基金合同于 2023 年 03 月 21 日正式生效；

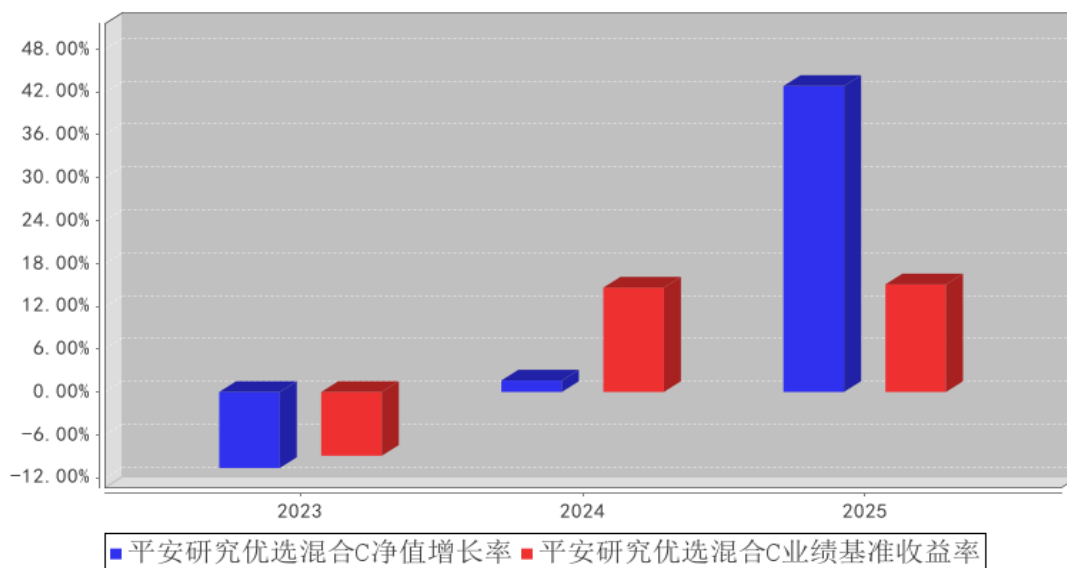
2、按照本基金的基金合同规定，基金管理人应当自基金合同生效之日起六个月内使基金的投资组合比例符合基金合同的约定，截至报告期末本基金已完成建仓，建仓期结束时各项资产配置比例符合基金合同约定。

### 3.2.3 自基金合同生效以来基金每年净值增长率及其与同期业绩比较基准收益率的比较

平安研究优选混合A基金每年净值增长率与同期业绩比较基准收益率的对比图



平安研究优选混合C基金每年净值增长率与同期业绩比较基准收益率的对比图



注：本基金基金合同于 2023 年 03 月 21 日正式生效，合同生效当年，按实际存续期计算，不按整个自然年度进行折算。

### 3.3 其他指标

注：本基金本报告期内无其他指标。

### 3.4 过去三年基金的利润分配情况

注：本基金基金合同于2023年03月21日成立，自合同生效日以来未进行利润分配。

## § 4 管理人报告

### 4.1 基金管理人及基金经理情况

#### 4.1.1 基金管理人及其管理基金的经验

平安基金管理有限公司成立于 2011 年 1 月 7 日，总部位于深圳，是中国平安集团投资板块的重要成员。公司业务范围涵盖公募基金管理业务、资本市场专户管理业务，具有受托管理保险资金资产管理人资格、合格境内机构投资者(QDII)资格。截至 2025 年末，公司综合管理规模近 9000 亿元，公募管理规模 7176 亿元，累计服务客户数超 1.7 亿人，产品线涵盖货币、债券、混合、股票、指数、FOF、MOM、REITs 等各类产品。公司以“为持有人创造价值”为使命，打造了一支人才梯队完善、长期业绩优异的超 160 人投研团队，构建起“业绩可归因、策略可复制、人才可持续”的专业投研平台，为投资者创造长期稳健的投资回报，致力成为受投资者信赖、行业领先的综合型资产管理公司。

#### 4.1.2 基金经理（或基金经理小组）及基金经理助理简介

姓名	职务	任本基金的基金经理	证券从	说明
----	----	-----------	-----	----

		(助理) 期限		业年限	
		任职日期	离任日期		
张晓泉	权益研究部研究执行总经理，平安研究优选混合型证券投资基金基金经理	2023 年 3 月 21 日	-	14 年	张晓泉先生，清华大学材料科学与工程专业硕士研究生。先后担任广发证券股份有限公司发展研究中心研究员、招商基金管理有限公司研究员、国投瑞银基金管理有限公司基金经理、研究总监助理。2017 年 10 月加入平安基金管理有限公司，现任权益研究部研究执行总经理，同时担任平安新鑫先锋混合型证券投资基金、平安研究精选混合型证券投资基金、平安研究优选混合型证券投资基金、平安新鑫优选混合型证券投资基金、平安研究驱动混合型证券投资基金基金经理。

注：1、对基金的首任基金经理，其“任职日期”为基金合同生效日，“离任日期”为根据公司决定确认的解聘日期；对此后的非首任基金经理，“任职日期”和“离任日期”分别指根据公司决定确认的聘任日期和解聘日期。

2、证券从业的含义遵从行业协会《证券业从业人员资格管理办法》的相关规定。

#### 4.1.3 期末兼任私募资产管理计划投资经理的基金经理同时管理的产品情况

注：无。

#### 4.2 管理人对报告期内本基金运作合规守信情况的说明

本报告期内，本基金管理人严格遵守《中华人民共和国证券投资基金法》等有关法律法规、中国证监会和本基金基金合同的规定，本着诚实信用、勤勉尽责的原则管理和运用基金资产，在严格控制风险的基础上，为基金份额持有人谋求最大利益。本报告期内，本基金运作整体合法合规，没有损害基金份额持有人利益。基金的投资范围、投资比例及投资组合符合有关法律法规及基金合同的规定。

#### 4.3 管理人对报告期内公平交易情况的专项说明

##### 4.3.1 公平交易制度和控制方法

本报告期内，根据《证券投资基金管理公司公平交易制度指导意见》，本基金管理人严格遵守《平安基金管理有限公司公平交易制度》、《平安基金管理有限公司异常交易监控与报告制度》，严格执行法律法规及制度要求，从以下五个方面对交易行为进行严格控制：一是搭建平等的投资信息平台，合理设置各类资产管理业务之间以及各类资产管理业务内部的组织结构，在保证各投资组合投资决策相对独立性的同时，确保其在获得投资信息、投资建议和实施投资决策等方面享有公平的机会。二是制定公平交易规则，建立科学的投资决策体系，加强交易执行环节的内部控制，

并通过工作制度、流程和技术手段保证公平交易原则的实现。三是加强对投资交易行为的监察稽核力度，建立有效的异常交易行为日常监控和分析评估制度，通过对投资交易行为的监控、分析评估和信息披露来加强对公平交易过程和结果的监督。四是明确报告制度和路线，根据法规及公司内部要求，分别于每季度和每年度对公司管理的不同投资组合的投资业绩进行分析、评估，形成分析报告，由法律合规监察部、督察长、风控负责人、总经理签署后，妥善保存备查，如果发现涉嫌违背公平交易原则的行为，及时向公司管理层汇报并采取相关控制和改进措施。五是建立投资组合投资信息的管理及保密制度，不同投资组合经理之间的持仓和交易等重大非公开投资信息相互隔离。

#### 4.3.2 公平交易制度的执行情况

本报告期内，本基金管理人严格执行《证券投资基金管理公司公平交易制度指导意见》，完善相应制度及流程，通过系统和人工等各种方式在各业务环节严格控制交易公平执行，公平对待旗下管理的所有基金和投资组合。

本基金管理人按日内、3 日内、5 日内三个不同的时间窗口，对本基金管理人管理的全部投资组合在本报告期内的交易情况进行了同向交易价差分析，各投资组合交易过程中不存在显著的交易价差，不存在不公平交易的情况。

#### 4.3.3 异常交易行为的专项说明

本基金于本报告期内不存在异常交易行为。

报告期内，所有投资组合参与的交易所公开竞价同日反向交易成交较少的单边交易量未超过该证券当日成交量的 5%。

### 4.4 管理人对报告期内基金的投资策略和业绩表现的说明

#### 4.4.1 报告期内基金投资策略和运作分析

2025 年资本市场在全球流动性扩张与新兴科技持续突破性进展的驱动下迎来高歌，上证时隔六年再迎久违的超过 15% 的年涨幅，恒生科技指数也获得了超越 20% 的年度涨幅，然而，复盘全年节奏，结构化、突发性、复杂性、高振幅，使得全年组合运作并非看起来那么简单。回首上半年，1 月关税博弈、金价大涨，2 月 DEEPSEEK 横空出世、机器人春晚刷屏，3-4 月关税升级、高风偏突然刹车，5-6 月关税峰回路转、创新药 BD 出海突破、LABUBU 全球热抢，我们看到了有色金属、机器人、港股互联网、AI 算力、红利与金融、创新药、新消费轮番切换；下半年看，三季度受益 PPI、CPI 等宏观基本面预期以及美国降息带来的流动性改善共振催化，中国权益市场迎来久违的大幅度普涨，以 AI、创新药、机器人为代表的科技叙事板块继续实现产业创新与突破，同时反内卷政策驱动下部分周期行业迎来边际改善预期，科技成长与周期共振。四季度前期因世界地缘政治动

荡、全球流动性预期波动加大，资源类如有色、石油石化涨幅超越科技成长，但世界科技叙事继续大踏步前进，谷歌链、商业航天进展突破，科技成长板块在历经流动性扰动后于年末反弹明显。综上，我们看到，2025 全年市场虽在不同时期不同板块分化显著，但全球流动性预期引致的风险偏好抬升，叠加科技产业自身发展趋势迅猛，科技板块的行情贯彻始终。2025 年，虽然市场预期快速变化，高切低与板块大幅轮动时常发生，但我们始终秉持“1+X”、“X/1”的投资框架，在复杂的市场环境变化中优选估值性价比龙头，保有底部加仓的勇气与高位兑现定力，整体取得了不错的超额收益。具体组合运作上，1) 1-2 月较好地把握了机器人产业链、AI 应用等产业趋势性机会，较大幅加仓制造、科技、港股互联网等板块，并对进入高性价比区间的创新药与汽车零部件龙头进行了底部加仓。2) 二季度因关税战、市场大幅波动，组合整体仓位维持中游水平以应对波动，逐步兑现一季度收益较多的机器人，布局因关税战而超跌明显的传统制造业板块，以及受出海 BD 驱动明显的港股创新药板块与受地缘政治催化显著的军工板块，取得了较好超额收益。3) 三季度基于估值性价比判断，兑现创新药收益，加仓了算力、半导体、机器人等产业趋势明显的科技板块，以及受益产业需求景气与政策驱动的周期与新能源板块，港股配置上则继续持有半导体、创新药、汽车等行业的优质龙头个股。4) 四季度虽然流动性预期波动，但基于产业发展趋势，在科技成长方向继续保持重点配置，如国内半导体自主可控、AI 算力、机器人等，期间持续作标的优化与兑现。四季度最大的变化在于，基于对 2026 年全球宏观经济、流动性以及供需关系等方面的判断，开始加大周期基本面跟踪，加仓供需边际优化、格局改善、价格预期拐点向上的顺周期板块（有色、化工、养殖、非银等）与新能源板块。

#### 4.4.2 报告期内基金的业绩表现

截至本报告期末平安研究优选混合 A 的基金份额净值 1.3279 元，本报告期基金份额净值增长率为 44.18%，同期业绩比较基准收益率为 15.07%；截至本报告期末平安研究优选混合 C 的基金份额净值 1.2967 元，本报告期基金份额净值增长率为 42.82%，同期业绩比较基准收益率为 15.07%。

#### 4.5 管理人对宏观经济、证券市场及行业走势的简要展望

我们对 26 年行情仍然保持乐观判断，虽然整体涨幅可能不宜期待过高，但是因为顺周期和科技可能会呈现双轮驱动的情况，因此 26 年选股面会比 25 年广，机会仍然较多。

顺周期看好的理由：

1、全球流动性宽松，美元走弱，利好顺周期品种价格上涨。随着中国经济触底反弹，美国持续降息释放流动性，人民币对美元有持续走强的空间。走弱的美元对于全球大宗商品而言都是利好的。另外由于全球秩序开始呈现崩坏的迹象，当前全球各国陆续进入应对危机的状态，对于战略资源的储备成为一种共识，也会进一步加强大宗商品的价格上行。

2、中美两国都可能在顺周期的需求方面起到正向拉动作用。美国 26 年加强政府财政支出的可能性较高，同时作为十五五开局之年中国大概率会将投资作为拉动经济的重要抓手，二者共振对于全球顺周期品种的需求能够起到较好的拉动作用。美国 26 年最重要的事情就是中期选举，因此在中国暂缓贸易战的背景下，特朗普最重要的是事情就是要“赢”，对外赢在“攻城略地”，对内赢在刺激经济和制造业回归。因此 26 年美国进一步释放流动性同时加大政府财政支出力度应该是合理推测。中国方面，十五五开局之年，在出口和消费领域暂时看不到大的提高空间的情况下，投资是开门红的重要抓手。因此 26 年我们在制造业投资、传统基建投资甚至房地产等方面都可以高看一眼。

3、风险偏好提升有助于市场关注大宗商品涨价。26 年居民长期存款到期的量会比较大，由于存款利率大幅下行，所以居民有诉求去寻找相对收益率高一些的资产，买保险可能会成为居民投资理财的重要选项，而持续增长的股市也必然会吸引一部分增量资金配置。因此资金流入股市是大概率事件。另外，随着美元贬值，全球资产将从过去几年持续流出中国流入美国变成反向流入中国流出美国。全球资金包括中国外贸企业暂留海外未结汇的外汇持续流入中国，对于中国资产价格也将起到非常好的支撑作用。

科技看好的理由：

1、上述所讲的流动性和风险偏好提升，同样适用于科技行业。

2、科技行业产业趋势仍然在狂飙突进。以 AI 为代表的科技行业仍然在快速发展中，尚远未见顶点。AI 应用的涌现，在持续拉高市场对于 AI 基础设施投资的需求。AI 应用的快速爆发将逐步消除市场对于 AI 行业泡沫的担忧。同时 26 年中国 AI 产业也将大幅提高资本开支，与美国的 AI 基建形成共振，共同提高整个产业的热度和持续性，甚至整个科技产业尤其是半导体行业都将会出现通胀的局面，也即整个产业都会围绕着 AI 顺次出现供不应求和涨价，带动相应产品量价齐升，对于整个行业的投资机会都是极大的助益。另外，其他科技行业，如商业航天、脑机接口、自动驾驶、人形机器人、创新药、核聚变等产业也在快速发展，阶段性都会反复刺激市场的投资热情。

3、科技行业整体的估值泡沫不大。由于过去几年市场的增量资金主要是以保险为代表的机构资金，因此在估值定价方面是比较克制和理性的。虽然 25 年科技股涨幅较大，但是估值并未出现明显泡沫化。这不仅包括以光模块为代表的 AI 行业，也包括机器人、创新药这两个 25 年科技的代表性行业。当然，今年的科技行业更多还是应该从阿尔法角度去选股，注意好投资节奏，在不同的细分领域，根据最新的产业变化以及估值和定价的变化去动态调整持仓。

#### 4.6 管理人内部有关本基金的监察稽核工作情况

本报告期内，本基金管理人坚持一切从规范运作、防范风险、保护基金份额持有人利益出发，严格遵守国家有关法律法规和行业监管规则，在进一步梳理完善内部控制制度和业务流程的同时，确保各项法规和管理制度的落实。公司法律合规监察部按照规定的权限和程序，通过合规评审、合规检视等各项合规管理措施以及实时监控、定期检查、专项检查等方法，对基金的投资运作、基金销售、基金运营、客户服务和信息披露等进行了重点监控与稽核，发现问题及时提出改进建议，并督促相关部门进行整改，同时定期向董事会和公司管理层出具监察稽核报告。公司重视对员工的合规培训，开展了多次培训活动，加强对员工行为的管理，增强员工合规意识。公司还通过网站等多种形式进行了投资者教育工作。报告期内，本基金管理人所管理的基金运作合法合规，基金合同得到严格履行，有效保障了基金份额持有人利益。本基金管理人将继续以风险控制为核心，提高监察稽核工作的科学性和有效性，切实保障基金安全、合规运作。

#### 4.7 管理人对报告期内基金估值程序等事项的说明

本基金管理人按照企业会计准则、中国证监会相关规定、中国证券投资基金业协会相关指引和基金合同关于估值的约定，对基金所持有的投资品种进行估值。本基金托管人根据法律法规要求履行估值及净值计算的复核责任。

本基金管理人设有估值委员会，由研究部及投资管理部门、运营部、风险管理部及法律合规监察部相关人员组成。估值委员会负责公司基金估值政策、程序及方法的制定和修订，负责定期审议公司估值政策、程序及方法的科学合理性，保证基金估值的公平、合理。估值委员会的相关人员均具有一定年限的专业从业经验，具有良好的专业能力，并能在相关工作中保持独立性。

基金管理人改变估值技术，导致基金资产净值发生重大变化的，对所采用的相关估值技术、假设及输入值的适当性咨询会计师事务所的专业意见。

本报告期内，参与估值流程各方之间无重大利益冲突。

本基金管理人已与第三方定价服务机构签署服务协议，由其按约定提供相关参考数据。

#### 4.8 管理人对报告期内基金利润分配情况的说明

报告期内本基金未进行利润分配，符合基金合同的约定。

#### 4.9 报告期内管理人对本基金持有人数或基金资产净值预警情形的说明

本基金本报告期内未出现连续 20 个工作日基金份额持有人数低于 200 人、基金资产净值低于 5,000 万元的情形。

## § 5 托管人报告

### 5.1 报告期内本基金托管人合规守信情况声明

本报告期内，本基金托管人在对本基金的托管过程中，严格遵守《证券投资基金法》及其他法律法规和基金合同的有关规定，不存在任何损害基金份额持有人利益的行为，完全尽职尽责地履行了基金托管人应尽的义务。

### 5.2 托管人对报告期内本基金投资运作合规守信、净值计算、利润分配等情况的说明

本报告期内，本基金的管理人——平安基金管理有限公司在本基金的投资运作、基金资产净值计算、基金份额申购赎回价格计算、基金费用开支等问题上，托管人未发现损害基金份额持有人利益的行为。

### 5.3 托管人对本年度报告中财务信息等内容的真实、准确和完整发表意见

本托管人依法对平安基金管理有限公司编制和披露的本基金 2025 年年度报告中财务指标、净值表现、利润分配情况、财务会计报告、投资组合报告等内容进行了核查，以上内容真实、准确和完整。

## § 6 审计报告

### 6.1 审计报告基本信息

财务报表是否经过审计	是
审计意见类型	标准无保留意见
审计报告编号	安永华明（2026）审字第 70039114_H52 号

### 6.2 审计报告的基本内容

审计报告标题	审计报告
审计报告收件人	平安研究优选混合型证券投资基金全体基金份额持有人
审计意见	我们审计了平安研究优选混合型证券投资基金的财务报表，包括 2025 年 12 月 31 日的资产负债表，2025 年度的利润表、净资产变动表以及相关财务报表附注。 我们认为，后附的平安研究优选混合型证券投资基金的财务报表在所有重大方面按照企业会计准则的规定编制，公允反映了平安研究优选混合型证券投资基金 2025 年 12 月 31 日的财务状况以及 2025 年度的经营成果和净资产变动情况。
形成审计意见的基础	我们按照中国注册会计师审计准则的规定执行了审计工作。审计报告的“注册会计师对财务报表审计的责任”部分进一步阐述了我们在这些准则下的责任。按照《中国注册会计师独立性准则第 1 号——财务报表审计和审阅业务对独立性的要求》和中国注册会计师职业道德守则，我们独立于

	<p>平安研究优选混合型证券投资基金，并履行了职业道德方面的其他责任。我们在审计中遵循了对公众利益实体审计的独立性要求。我们相信，我们获取的审计证据是充分、适当的，为发表审计意见提供了基础。</p>
强调事项	-
其他事项	-
其他信息	<p>平安研究优选混合型证券投资基金管理层对其他信息负责。其他信息包括年度报告中涵盖的信息，但不包括财务报表和我们的审计报告。</p> <p>我们对财务报表发表的审计意见不涵盖其他信息，我们也不对其他信息发表任何形式的鉴证结论。</p> <p>结合我们对财务报表的审计，我们的责任是阅读其他信息，在此过程中，考虑其他信息是否与财务报表或我们在审计过程中了解到的情况存在重大不一致或者似乎存在重大错报。</p> <p>基于我们已执行的工作，如果我们确定其他信息存在重大错报，我们应当报告该事实。在这方面，我们无任何事项需要报告。</p>
管理层和治理层对财务报表的责任	<p>管理层负责按照企业会计准则的规定编制财务报表，使其实现公允反映，并设计、执行和维护必要的内部控制，以使财务报表不存在由于舞弊或错误导致的重大错报。</p> <p>在编制财务报表时，管理层负责评估平安研究优选混合型证券投资基金的持续经营能力，披露与持续经营相关的事项（如适用），并运用持续经营假设，除非计划进行清算、终止运营或别无其他现实的选择。</p> <p>治理层负责监督平安研究优选混合型证券投资基金的财务报告过程。</p>
注册会计师对财务报表审计的责任	<p>我们的目标是对财务报表整体是否不存在由于舞弊或错误导致的重大错报获取合理保证，并出具包含审计意见的审计报告。合理保证是高水平的保证，但并不能保证按照审计准则执行的审计在某一重大错报存在时总能发现。错报可能由于舞弊或错误导致，如果合理预期错报单独或汇总起来可能影响财务报表使用者依据财务报表作出的经济决策，则通常认为错报是重大的。</p> <p>在按照审计准则执行审计工作的过程中，我们运用职业判断，并保持职业怀疑。同时，我们也执行以下工作：</p> <p>（1）识别和评估由于舞弊或错误导致的财务报表重大错报风险，设计和实施审计程序以应对这些风险，并获取充分、适当的审计证据，作为发表审计意见的基础。由于舞弊可能涉及串通、伪造、故意遗漏、虚假陈述或凌驾于内部控制之上，未能发现由于舞弊导致的重大错报的风险高于未能发现由于错误导致的重大错报的风险。</p> <p>（2）了解与审计相关的内部控制，以设计恰当的审计程序，但目的并非对内部控制的有效性发表意见。</p> <p>（3）评价管理层选用会计政策的恰当性和作出会计估计及</p>

	<p>相关披露的合理性。</p> <p>(4) 对管理层使用持续经营假设的恰当性得出结论。同时，根据获取的审计证据，就可能对平安研究优选混合型证券投资基金持续经营能力产生重大疑虑的事项或情况是否存在重大不确定性得出结论。如果我们得出结论认为存在重大不确定性，审计准则要求我们在审计报告中提请报表使用者注意财务报表中的相关披露；如果披露不充分，我们应当发表非无保留意见。我们的结论基于截至审计报告日可获得的信息。然而，未来的事项或情况可能导致平安研究优选混合型证券投资基金不能持续经营。</p> <p>(5) 评价财务报表的总体列报（包括披露）、结构和内容，并评价财务报表是否公允反映相关交易和事项。</p> <p>我们与治理层就计划的审计范围、时间安排和重大审计发现等事项进行沟通，包括沟通我们在审计中识别出的值得关注的内部控制缺陷。</p>
会计师事务所的名称	安永华明会计师事务所（特殊普通合伙）
注册会计师的姓名	吴翠蓉   黄拥璇
会计师事务所的地址	北京市东城区东长安街 1 号东方广场安永大楼 17 层 01-12 室
审计报告日期	2026 年 3 月 24 日

## § 7 年度财务报表

### 7.1 资产负债表

会计主体：平安研究优选混合型证券投资基金

报告截止日：2025 年 12 月 31 日

单位：人民币元

资产	附注号	本期末 2025 年 12 月 31 日	上年度末 2024 年 12 月 31 日
<b>资产：</b>			
货币资金	7.4.7.1	30,038,573.60	16,324,508.52
结算备付金		963,821.57	1,533,697.08
存出保证金		229,974.86	140,317.68
交易性金融资产	7.4.7.2	406,786,131.88	256,988,804.20
其中：股票投资		391,028,627.44	233,459,272.40
基金投资		-	-
债券投资		15,757,504.44	23,529,531.80
资产支持证券投资		-	-
贵金属投资		-	-
其他投资		-	-
衍生金融资产	7.4.7.3	-	-
买入返售金融资产	7.4.7.4	-	-
应收清算款		860,791.81	2,357,457.50

应收股利		-	-
应收申购款		112,250.76	1,495.56
递延所得税资产		-	-
其他资产	7.4.7.8	-	-
资产总计		438,991,544.48	277,346,280.54
<b>负债和净资产</b>	<b>附注号</b>	<b>本期末 2025年12月31日</b>	<b>上年度末 2024年12月31日</b>
<b>负 债:</b>			
短期借款		-	-
交易性金融负债		-	-
衍生金融负债	7.4.7.3	-	-
卖出回购金融资产款		-	-
应付清算款		5,181,111.24	4,150,571.82
应付赎回款		355,594.75	172,634.13
应付管理人报酬		418,743.85	288,027.29
应付托管费		69,790.62	48,004.56
应付销售服务费		55,670.25	48,624.34
应付投资顾问费		-	-
应交税费		-	128.54
应付利润		-	-
递延所得税负债		-	-
其他负债	7.4.7.9	464,031.46	636,733.83
负债合计		6,544,942.17	5,344,724.51
<b>净资产:</b>			
实收基金	7.4.7.10	327,150,020.01	296,423,776.04
未分配利润	7.4.7.12	105,296,582.30	-24,422,220.01
净资产合计		432,446,602.31	272,001,556.03
负债和净资产总计		438,991,544.48	277,346,280.54

注：报告截止日 2025 年 12 月 31 日，基金份额总额 327,150,020.01 份，其中下属 A 类基金份额净值 1.3279 元，基金份额总额 263,788,916.50 份；下属 C 类基金份额净值 1.2967 元，基金份额总额 63,361,103.51 份。

## 7.2 利润表

会计主体：平安研究优选混合型证券投资基金

本报告期：2025 年 1 月 1 日至 2025 年 12 月 31 日

单位：人民币元

项 目	附注号	本期 2025年1月1日至2025 年12月31日	上年度可比期间 2024年1月1日至2024 年12月31日
<b>一、营业总收入</b>		124,544,781.51	9,910,067.85
1. 利息收入		173,537.67	223,975.96
其中：存款利息收入	7.4.7.13	133,999.29	159,595.61

债券利息收入		-	-
资产支持证券利息收入		-	-
买入返售金融资产收入		39,538.38	64,380.35
其他利息收入		-	-
2. 投资收益（损失以“-”填列）		107,132,734.17	-4,165,963.05
其中：股票投资收益	7.4.7.14	104,492,841.37	-7,558,060.52
基金投资收益		-	-
债券投资收益	7.4.7.15	700,366.40	144,193.55
资产支持证券投资	7.4.7.16	-	-
收益			
贵金属投资收益	7.4.7.17	-	-
衍生工具收益	7.4.7.18	-	-
股利收益	7.4.7.19	1,939,526.40	3,247,903.92
以摊余成本计量的金融资产终止确认产生的收益		-	-
其他投资收益		-	-
3. 公允价值变动收益（损失以“-”号填列）	7.4.7.20	16,695,229.69	13,845,743.00
4. 汇兑收益（损失以“-”号填列）		-	-
5. 其他收入（损失以“-”号填列）	7.4.7.21	543,279.98	6,311.94
<b>减：二、营业总支出</b>		5,794,030.35	5,396,574.54
1. 管理人报酬	7.4.10.2.1	4,185,191.77	3,904,007.63
其中：暂估管理人报酬		-	-
2. 托管费	7.4.10.2.2	697,531.96	650,667.94
3. 销售服务费	7.4.10.2.3	733,220.80	666,288.11
4. 投资顾问费		-	-
5. 利息支出		-	-
其中：卖出回购金融资产支出		-	-
6. 信用减值损失	7.4.7.22	-	-
7. 税金及附加		81.17	22.09
8. 其他费用	7.4.7.23	178,004.65	175,588.77
<b>三、利润总额（亏损总额以“-”号填列）</b>		118,750,751.16	4,513,493.31
减：所得税费用		-	-
<b>四、净利润（净亏损以“-”号填列）</b>		118,750,751.16	4,513,493.31

五、其他综合收益的税后净额		-	-
六、综合收益总额		118,750,751.16	4,513,493.31

### 7.3 净资产变动表

会计主体：平安研究优选混合型证券投资基金

本报告期：2025 年 1 月 1 日至 2025 年 12 月 31 日

单位：人民币元

项目	本期 2025 年 1 月 1 日至 2025 年 12 月 31 日		
	实收基金	未分配利润	净资产合计
一、上期期末净资产	296,423,776.04	-24,422,220.01	272,001,556.03
二、本期期初净资产	296,423,776.04	-24,422,220.01	272,001,556.03
三、本期增减变动额 (减少以“-”号填列)	30,726,243.97	129,718,802.31	160,445,046.28
(一)、综合收益总额	-	118,750,751.16	118,750,751.16
(二)、本期基金份额交易产生的净资产变动数(净资产减少以“-”号填列)	30,726,243.97	10,968,051.15	41,694,295.12
其中：1. 基金申购款	462,612,542.53	90,842,044.45	553,454,586.98
2. 基金赎回款	-431,886,298.56	-79,873,993.30	-511,760,291.86
(三)、本期向基金份额持有人分配利润产生的净资产变动(净资产减少以“-”号填列)	-	-	-
四、本期期末净资产	327,150,020.01	105,296,582.30	432,446,602.31
项目	上年度可比期间 2024 年 1 月 1 日至 2024 年 12 月 31 日		
	实收基金	未分配利润	净资产合计
一、上期期末净资产	448,480,842.96	-45,870,003.48	402,610,839.48
二、本期期初净资产	448,480,842.96	-45,870,003.48	402,610,839.48
三、本期增减变动额 (减少以“-”号填列)	-152,057,066.92	21,447,783.47	-130,609,283.45

(一)、综合收益总额	-	4,513,493.31	4,513,493.31
(二)、本期基金份额交易产生的净资产变动数(净资产减少以“-”号填列)	-152,057,066.92	16,934,290.16	-135,122,776.76
其中:1.基金申购款	6,566,906.36	-738,816.37	5,828,089.99
2.基金赎回款	-158,623,973.28	17,673,106.53	-140,950,866.75
(三)、本期向基金份额持有人分配利润产生的净资产变动(净资产减少以“-”号填列)	-	-	-
四、本期期末净资产	296,423,776.04	-24,422,220.01	272,001,556.03

报表附注为财务报表的组成部分。

本报告 7.1 至 7.4 财务报表由下列负责人签署：

<u>罗春风</u>	<u>林婉文</u>	<u>张南南</u>
基金管理人负责人	主管会计工作负责人	会计机构负责人

## 7.4 报表附注

### 7.4.1 基金基本情况

平安研究优选混合型证券投资基金(以下简称“本基金”),系经中国证券监督管理委员会(以下简称“中国证监会”)证监许可[2022]2914号文《关于准予平安研究优选混合型证券投资基金注册的批复》准予注册,由平安基金管理有限公司依照《中华人民共和国证券投资基金法》和《平安研究优选混合型证券投资基金基金合同》作为管理人向社会公开募集,业经安永华明会计师事务所(特殊普通合伙)安永华明(2023)验字第60937497\_H03号验资报告予以验证。经向中国证监会备案,《平安研究优选混合型证券投资基金基金合同》于2023年3月21日正式生效。本基金为契约型开放式,存续期限不定。设立时募集的扣除认购费后的实收基金(本金)为人民币567,432,485.39元,在募集期间产生的活期存款利息为人民币281,816.79元,以上实收基金(本息)合计为人民币567,714,302.18元,折合567,714,302.18份基金份额。本基金的基金管理人为平安基金管理有限公司,基金托管人为中国工商银行股份有限公司。

根据《平安研究优选混合型证券投资基金招募说明书》的规定,本基金根据认购/申购费用与

销售服务费收取方式的不同，将基金份额分为不同的类别。在投资人认购/申购时收取认购/申购费用，但不从本类别基金资产净值中计提销售服务费的基金份额，称为 A 类基金份额；从本类别基金资产净值中计提销售服务费，且不收取认购/申购费用的基金份额，称为 C 类基金份额。本基金 A 类、C 类基金份额分别设置代码。由于基金费用的不同，本基金 A 类基金份额和 C 类基金份额将分别计算基金份额净值并单独公告。

根据《中华人民共和国证券投资基金法》和《平安研究优选混合型证券投资基金基金合同》的有关规定，本基金的投资范围包括国内依法发行上市的股票（包括主板、创业板及其他中国证监会允许基金投资的股票、存托凭证）、港股通标的股票、衍生工具（股指期货、国债期货、股票期权）、债券（包括国债、央行票据、金融债券、企业债券、公司债券、次级债券、可转换债券、分离交易可转换债券、可交换债券、中期票据、短期融资券、超短期融资券、地方政府债券、政府支持机构债券、政府支持债券）、资产支持证券、信用衍生品、债券回购、银行存款（包括协议存款、定期存款及其他银行存款）、同业存单、货币市场工具、现金等，以及法律法规或中国证监会允许基金投资的其他金融工具，但须符合中国证监会的相关规定。如法律法规或监管机构以后允许基金投资其他品种，基金管理人在履行适当程序后，可以将其纳入投资范围。

本基金的投资组合比例为：股票资产（含存托凭证）占基金资产的比例为 60%-95%，投资于港股通标的股票的比例占股票资产（含存托凭证）的 0-50%。每个交易日日终在扣除股指期货、国债期货和股票期权合约需缴纳的交易保证金后，保持不低于基金资产净值 5%的现金或者到期日在一年以内的政府债券。现金不包括结算备付金、存出保证金、应收申购款等。股指期货、国债期货、股票期权合约的投资比例遵循国家相关法律法规。如果法律法规或中国证监会允许基金变更投资品种的投资比例限制，基金管理人在履行适当程序后，可以调整上述投资品种的投资比例。

本基金的业绩比较基准为：沪深 300 指数收益率×70%+中证全债指数收益率×20%+恒生指数收益率（经汇率调整）×10%。

#### 7.4.2 会计报表的编制基础

本财务报表系按照财政部颁布的《企业会计准则——基本准则》以及其后颁布及修订的具体会计准则、解释以及《资产管理产品相关会计处理规定》和其他相关规定（统称“企业会计准则”）编制，同时，在信息披露和估值方面，也参考了中国证监会颁布的《中国证券监督管理委员会关于证券投资基金估值业务的指导意见》、《公开募集证券投资基金信息披露管理办法》、《证券投资基金信息披露内容与格式准则》第 2 号《年度报告的内容与格式》、《证券投资基金信息披露编报规则》第 3 号《会计报表附注的编制及披露》、《证券投资基金信息披露 XBRL 模板第 3 号〈年度报告和中期报告〉》以及中国证监会和中国证券投资基金业协会颁布的其他相关规定。

本财务报表以本基金持续经营为基础列报。

### 7.4.3 遵循企业会计准则及其他有关规定的声明

本财务报表符合企业会计准则的要求，真实、完整地反映了本基金于 2025 年 12 月 31 日的财务状况以及 2025 年度的经营成果和净资产变动情况。

### 7.4.4 重要会计政策和会计估计

#### 7.4.4.1 会计年度

本基金会计年度采用公历年度，即每年 1 月 1 日起至 12 月 31 日止。

#### 7.4.4.2 记账本位币

本基金记账本位币和编制本财务报表所采用的货币均为人民币。除有特别说明外，均以人民币元为单位表示。

#### 7.4.4.3 金融资产和金融负债的分类

金融工具是指形成本基金的金融资产（或负债），并形成其他单位的金融负债（或资产）或权益工具的合同。

##### （1）金融资产分类

本基金的金融资产于初始确认时根据管理金融资产的业务模式和金融资产的合同现金流量特征分类为：以公允价值计量且其变动计入当期损益的金融资产、以摊余成本计量的金融资产；

##### （2）金融负债分类

本基金的金融负债于初始确认时分类为：以公允价值计量且其变动计入当期损益的金融负债、以摊余成本计量的金融负债。

#### 7.4.4.4 金融资产和金融负债的初始确认、后续计量和终止确认

本基金于成为金融工具合同的一方时确认一项金融资产或金融负债。

划分为以公允价值计量且其变动计入当期损益的金融资产和金融负债，以及不作为有效套期工具的衍生工具，按照取得时的公允价值作为初始确认金额，相关的交易费用在发生时计入当期损益。

划分为以摊余成本计量的金融资产和金融负债，按照取得时的公允价值作为初始确认金额，相关交易费用计入其初始确认金额。

对于以公允价值计量且其变动计入当期损益的金融资产，采用公允价值进行后续计量，所有公允价值变动计入当期损益。

对于以摊余成本计量的金融资产，采用实际利率法确认利息收入，其终止确认、修改或减值产生的利得或损失，均计入当期损益。

本基金以预期信用损失为基础，对以摊余成本计量的金融资产进行减值处理并确认损失准备。对于不含重大融资成分的应收款项，本基金运用简化计量方法，按照相当于整个存续期内的预期信用损失金额计量损失准备。除上述采用简化计量方法以外的金融资产，本基金在每个估值日评估其信用风险自初始确认后是否已经显著增加，如果信用风险自初始确认后未显著增加，处于第一阶段，本基金按照相当于未来 12 个月内预期信用损失的金额计量损失准备，并按照账面余额和实际利率计算利息收入；如果信用风险自初始确认后已显著增加但尚未发生信用减值的，处于第二阶段，本基金按照相当于整个存续期内预期信用损失的金额计量损失准备，并按照账面余额和实际利率计算利息收入；如果初始确认后发生信用减值的，处于第三阶段，本基金按照相当于整个存续期内预期信用损失的金额计量损失准备，并按照摊余成本和实际利率计算利息收入。

本基金在每个估值日评估相关金融工具的信用风险自初始确认后是否已显著增加。本基金以单项金融工具或者具有相似信用风险特征的金融工具组合为基础，通过比较金融工具在估值日发生违约的风险与在初始确认日发生违约的风险，以确定金融工具预计存续期内发生违约风险的变化情况。

本基金计量金融工具预期信用损失的方法反映的因素包括：通过评价一系列可能的结果而确定的无偏概率加权平均金额、货币时间价值，以及在估值日无须付出不必要的额外成本或努力即可获得的有关过去事项、当前状况以及未来经济状况预测的合理且有依据的信息。

当对金融资产预期未来现金流量具有不利影响的一项或多项事件发生时，该金融资产成为已发生信用减值的金融资产。

当本基金不再合理预期能够全部或部分收回金融资产合同现金流量时，本基金直接减记该金融资产的账面余额。

当收取该金融资产现金流量的合同权利终止，或该收取金融资产现金流量的权利已转移，且符合金融资产转移的终止确认条件的，金融资产将终止确认。

本基金已将金融资产所有权上几乎所有的风险和报酬转移给转入方的，终止确认该金融资产；保留了金融资产所有权上几乎所有的风险和报酬的，不终止确认该金融资产；本基金既没有转移也没有保留金融资产所有权上几乎所有的风险和报酬的，分别下列情况处理：放弃了对该金融资产控制的，终止确认该金融资产并确认产生的资产和负债；未放弃对该金融资产控制的，按照其继续涉入所转移金融资产的程度确认有关金融资产，并相应确认有关负债。

对于以公允价值计量且其变动计入当期损益的金融负债（含交易性金融负债和衍生金融负债），按照公允价值进行后续计量，所有公允价值变动均计入当期损益。对于以摊余成本计量的金融负债，采用实际利率法，按照摊余成本进行后续计量。如果金融负债的责任已履行、撤销或届满，

则对金融负债进行终止确认。

#### 7.4.4.5 金融资产和金融负债的估值原则

公允价值，是指市场参与者在计量日发生的有序交易中，出售一项资产所能收到或者转移一项负债所需支付的价格。本基金以公允价值计量相关资产或负债，假定出售资产或者转移负债的有序交易在相关资产或负债的主要市场进行；不存在主要市场的，本基金假定该交易在相关资产或负债的最有利市场进行。主要市场（或最有利市场）是本基金在计量日能够进入的交易市场。本基金采用市场参与者在对该资产或负债定价时为实现其经济利益最大化所使用的假设。

在财务报表中以公允价值计量或披露的资产和负债，根据对公允价值计量整体而言具有重要意义的最低层次输入值，确定所属的公允价值层次：第一层次输入值，在计量日能够取得的相同资产或负债在活跃市场上未经调整的报价；第二层次输入值，除第一层次输入值外相关资产或负债直接或间接可观察的输入值；第三层次输入值，相关资产或负债的不可观察输入值。

每个资产负债表日，本基金对在财务报表中确认的持续以公允价值计量的资产和负债进行重新评估，以确定是否在公允价值计量层次之间发生转换。

本基金持有的以公允价值计量且其变动计入当期损益的金融资产和金融负债按如下原则确定公允价值并进行估值：

（1）存在活跃市场的金融工具，按照估值日能够取得的相同资产或负债在活跃市场上未经调整的报价作为公允价值；估值日无报价且最近交易日后未发生影响公允价值计量的重大事件的，应采用最近交易日的报价确定公允价值。有充足证据表明估值日或最近交易日的报价不能真实反映公允价值的，应对报价进行调整，确定公允价值。

与上述投资品种相同，但具有不同特征的，应以相同资产或负债的公允价值为基础，并在估值技术中考虑不同特征因素的影响。特征是指对资产出售或使用的限制等，如果该限制是针对资产持有者的，那么在估值技术中不应将该限制作为特征考虑。此外，基金管理人不应考虑因大量持有相关资产或负债所产生的溢价或折价；

（2）不存在活跃市场的金融工具，应采用在当前情况下适用并且有足够可利用数据和其他信息支持的估值技术确定公允价值。采用估值技术确定公允价值时，应优先使用可观察输入值，只有在无法取得相关资产或负债可观察输入值或取得不切实可行的情况下，才使用不可观察输入值；

（3）如有确凿证据表明按上述方法进行估值不能客观反映其公允价值的，基金管理人可根据具体情况与基金托管人商定后，按最能反映公允价值的方法估值；

（4）如有新增事项，按国家最新规定估值。

#### 7.4.4.6 金融资产和金融负债的抵销

当本基金具有抵销已确认金融资产和金融负债的法定权利，且该种法定权利现在是可执行的，同时本基金计划以净额结算或同时变现该金融资产和清偿该金融负债时，金融资产和金融负债以相互抵销后的金额在资产负债表内列示。除此以外，金融资产和金融负债在资产负债表内分别列示，不予相互抵销。

#### 7.4.4.7 实收基金

实收基金为对外发行的基金份额总额所对应的金额。由于申购和赎回引起的实收基金变动分别于基金申购确认日及基金赎回确认日确认。上述申购和赎回分别包括基金转换所引起的转入基金的实收基金增加和转出基金的实收基金减少。

#### 7.4.4.8 损益平准金

损益平准金包括已实现损益平准金和未实现损益平准金。已实现损益平准金指在申购或赎回基金份额时，申购或赎回款项中包含的按累计未分配的已实现收益/（损失）占净资产比例计算的金额。未实现损益平准金指在申购或赎回基金份额时，申购或赎回款项中包含的按累计未实现利得/（损失）占净资产比例计算的金额。损益平准金于基金申购确认日或基金赎回确认日确认。

未实现损益平准金与已实现损益平准金均在“损益平准金”科目中核算，并于期末全额转入“未分配利润/（累计亏损）”。

#### 7.4.4.9 收入/（损失）的确认和计量

（1）对于以摊余成本计量的金融资产，采用实际利率法计算的利息扣除在适用情况下的相关税费后的净额确认利息收入，计入当期损益。处置时，其处置价格扣除相关交易费用后的净额与账面价值之间的差额确认为投资收益。

（2）对于以公允价值计量且其变动计入当期损益的金融资产和金融负债，相关交易费用直接计入投资收益。以公允价值计量且其变动计入当期损益的金融资产为债务工具投资的，在持有期间将按票面或合同利率计算的利息收入扣除在适用情况下的相关税费后的净额计入投资收益，扣除该部分利息后的公允价值变动额计入公允价值变动损益；除上述之外的以公允价值计量且其变动计入当期损益的金融资产和金融负债的公允价值变动形成的应计入当期损益的利得或损失扣除在适用情况下预估的增值税费后的净额计入公允价值变动损益。处置时，其处置价格与初始确认金额之间的差额扣除相关交易费用及在适用情况下的相关税费后的净额确认为投资收益。

本基金在同时符合下列条件时确认股利收入并计入当期损益：1）本基金收取股利的权利已经确立；2）与股利相关的经济利益很可能流入本基金；3）股利的金额能够可靠计量。

（3）其他收入在经济利益很可能流入从而导致资产增加或者负债减少、且经济利益的流入额

能够可靠计量时确认。

#### 7.4.4.10 费用的确认和计量

本基金的管理人报酬和托管费等费用按照权责发生制原则，在本基金接受相关服务的期间计入当期损益。

以摊余成本计量的金融负债在持有期间确认的利息支出按实际利率法计算，实际利率法与直线法差异较小的则按直线法计算。

#### 7.4.4.11 基金的收益分配政策

本基金同一类别的每一基金份额享有同等分配权。本基金收益以现金形式分配，但基金份额持有人可选择现金红利或将现金红利按分红除权日的基金份额净值自动转为基金份额进行再投资。若期末未分配利润中的未实现部分为正数，包括基金经营活动产生的未实现损益以及基金份额交易产生的未实现平准金等，则期末可供分配利润的金额为期末未分配利润中的已实现部分；若期末未分配利润的未实现部分为负数，则期末可供分配利润的金额为期末未分配利润，即已实现部分相抵未实现部分后的余额。基金收益分配后任一类基金份额净值不能低于面值，即基金收益分配基准日的任一类基金份额净值减去该类每单位基金份额收益分配金额后不能低于面值。

经宣告的拟分配基金收益于分红除权日从净资产转出。

#### 7.4.4.12 外币交易

外币交易按交易发生日的即期汇率将外币金额折算为人民币金额。

外币货币性项目，于估值日采用估值日的即期汇率折算为人民币，所产生的折算差额直接计入汇兑损益科目。以公允价值计量的外币非货币性项目，于估值日采用估值日的即期汇率折算为人民币，所产生的折算差额直接计入公允价值变动损益科目。

#### 7.4.4.13 分部报告

经营分部是指本基金内同时满足下列条件的组成部分：

- (1) 该组成部分能够在日常活动中产生收入、发生费用；
- (2) 能够定期评价该组成部分的经营成果，以决定向其配置资源、评价其业绩；
- (3) 能够取得该组成部分的财务状况、经营成果和现金流量等有关会计信息。

如果两个或多个经营分部具有相似的经济特征，并且满足一定条件的，则合并为一个经营分部。本基金目前以一个经营分部运作，不需要进行分部报告的披露。

#### 7.4.4.14 其他重要的会计政策和会计估计

本基金本报告期无其他需要说明的重要会计政策和会计估计。

## 7.4.5 会计政策和会计估计变更以及差错更正的说明

### 7.4.5.1 会计政策变更的说明

本基金本报告期无需要说明的会计政策变更。

### 7.4.5.2 会计估计变更的说明

本基金本报告期无需要说明的会计估计变更。

### 7.4.5.3 差错更正的说明

本基金本报告期无重大会计差错的内容和更正金额。

## 7.4.6 税项

### (1) 印花税

经国务院批准，财政部、国家税务总局研究决定，自 2008 年 4 月 24 日起，调整证券（股票）交易印花税税率，由原先的 3%调整为 1%，自 2008 年 9 月 19 日起，调整由出让方按证券（股票）交易印花税税率缴纳印花税，受让方不再征收，税率不变；根据财政部、税务总局公告 2023 年第 39 号《关于减半征收证券交易印花税的公告》的规定，自 2023 年 8 月 28 日起，证券交易印花税实施减半征收。

### (2) 增值税及附加

根据财政部、国家税务总局财税[2016]36 号文《关于全面推开营业税改征增值税试点的通知》的规定，经国务院批准，自 2016 年 5 月 1 日起在全国范围内全面推开营业税改征增值税试点，金融业纳入试点范围，由缴纳营业税改为缴纳增值税。对证券投资基金（封闭式证券投资基金，开放式证券投资基金）管理人运用基金买卖股票、债券的转让收入免征增值税；国债、地方政府债利息收入以及金融同业往来利息收入免征增值税；存款利息收入不征收增值税。

根据财政部、国家税务总局财税[2016]46 号文《关于进一步明确全面推开营改增试点金融业有关政策的通知》的规定，金融机构开展的质押式买入返售金融商品业务及持有政策性金融债券取得的利息收入属于金融同业往来利息收入。

根据财政部、国家税务总局财税[2016]70 号文《关于金融机构同业往来等增值税政策的补充通知》的规定，金融机构开展的买断式买入返售金融商品业务、同业存款、同业存单以及持有金融债券取得的利息收入属于金融同业往来利息收入。

根据财政部、国家税务总局财税[2016]140 号文《关于明确金融 房地产开发 教育辅助服务等增值税政策的通知》的规定，本基金运营过程中发生的增值税应税行为，以本基金的基金管理人为增值税纳税人。

根据财政部、国家税务总局财税[2017]56 号文《关于资管产品增值税有关问题的通知》的规

定，证券投资基金的基金管理人运营证券投资基金过程中发生的增值税应税行为，暂适用简易计税方法，按照 3% 的征收率缴纳增值税。对证券投资基金在 2018 年 1 月 1 日前运营过程中发生的增值税应税行为，未缴纳增值税的，不再缴纳；已缴纳增值税的，已纳税额从证券投资基金的基金管理人以后月份的增值税应纳税额中抵减。增值税应税行为的销售额根据财政部、国家税务总局财税[2017]90 号文《关于租入固定资产进项税额抵扣等增值税政策的通知》的规定确定。

根据财政部、国家税务总局公告 2025 年第 4 号《关于国债等债券利息收入增值税政策的公告》，自 2025 年 8 月 8 日起，对在该日期之后（含当日）新发行的国债、地方政府债券、金融债券的利息收入，恢复征收增值税。对在该日期之前已发行的国债、地方政府债券、金融债券（包含在 2025 年 8 月 8 日之后续发行的部分）的利息收入，继续免征增值税直至债券到期。

增值税附加税包括城市维护建设税、教育费附加和地方教育附加，以实际缴纳的增值税税额为计税依据，分别按 7%、3% 和 2% 的比例缴纳城市维护建设税、教育费附加和地方教育附加。

### （3）企业所得税

根据财政部、国家税务总局财税[2004]78 号文《关于证券投资基金税收政策的通知》的规定，自 2004 年 1 月 1 日起，对证券投资基金（封闭式证券投资基金，开放式证券投资基金）管理人运用基金买卖股票、债券的差价收入，继续免征企业所得税。

根据财政部、国家税务总局财税[2008]1 号文《关于企业所得税若干优惠政策的通知》的规定，对证券投资基金从证券市场中取得的收入，包括买卖股票、债券的差价收入，股权的股息、红利收入，债券的利息收入及其他收入，暂不征收企业所得税。

### （4）个人所得税

根据财政部、国家税务总局财税[2008]132 号文《财政部、国家税务总局关于储蓄存款利息所得有关个人所得税政策的通知》的规定，自 2008 年 10 月 9 日起，对储蓄存款利息所得暂免征收个人所得税。

根据财政部、国家税务总局、中国证监会财税[2012]85 号文《关于实施上市公司股息红利差别化个人所得税政策有关问题的通知》的规定，自 2013 年 1 月 1 日起，证券投资基金从公开发行和转让市场取得的上市公司股票，持股期限在 1 个月以内（含 1 个月）的，其股息红利所得全额计入应纳税所得额；持股期限在 1 个月以上至 1 年（含 1 年）的，暂减按 50% 计入应纳税所得额；持股期限超过 1 年的，暂减按 25% 计入应纳税所得额。上述所得统一适用 20% 的税率计征个人所得税。

根据财政部、国家税务总局、中国证监会财税[2015]101 号文《关于上市公司股息红利差别化个人所得税政策有关问题的通知》的规定，自 2015 年 9 月 8 日起，证券投资基金从公开发行和转

让市场取得的上市公司股票，持股期限超过 1 年的，股息红利所得暂免征收个人所得税。

#### (5) 境外投资

本基金运作过程中涉及的境外投资的税项问题，根据财政部、国家税务总局、中国证监会财税[2014]81 号文《关于沪港股票市场交易互联互通机制试点有关税收政策的通知》、财税[2016]127 号文《关于深港股票市场交易互联互通机制试点有关税收政策的通知》及其他境内外相关税务法规的规定和实务操作执行。

### 7.4.7 重要财务报表项目的说明

#### 7.4.7.1 货币资金

单位：人民币元

项目	本期末 2025 年 12 月 31 日	上年度末 2024 年 12 月 31 日
活期存款	30,038,573.60	16,324,508.52
等于：本金	30,033,354.09	16,322,715.60
加：应计利息	5,219.51	1,792.92
定期存款	-	-
等于：本金	-	-
加：应计利息	-	-
其中：存款期限 1 个月以内	-	-
存款期限 1-3 个月	-	-
存款期限 3 个月以上	-	-
其他存款	-	-
等于：本金	-	-
加：应计利息	-	-
合计	30,038,573.60	16,324,508.52

#### 7.4.7.2 交易性金融资产

单位：人民币元

项目	本期末 2025 年 12 月 31 日				
	成本	应计利息	公允价值	公允价值变动	
股票	390,401,195.58	-	391,028,627.44	627,431.86	
贵金属投资-金交所黄金合约	-	-	-	-	
债券	交易所市场	15,599,890.07	152,824.44	15,757,504.44	4,789.93
	银行间市场	-	-	-	-
	合计	15,599,890.07	152,824.44	15,757,504.44	4,789.93
资产支持证券	-	-	-	-	

基金	-	-	-	-	
其他	-	-	-	-	
合计	406,001,085.65	152,824.44	406,786,131.88	632,221.79	
项目	上年度末 2024年12月31日				
	成本	应计利息	公允价值	公允价值变动	
股票	249,307,718.71	-	233,459,272.40	- 15,848,446.31	
贵金属投资-金交所黄金合约	-	-	-	-	
债券	交易所市场	23,605,770.49	138,322.90	23,529,531.80	-214,561.59
	银行间市场	-	-	-	-
	合计	23,605,770.49	138,322.90	23,529,531.80	-214,561.59
资产支持证券	-	-	-	-	
基金	-	-	-	-	
其他	-	-	-	-	
合计	272,913,489.20	138,322.90	256,988,804.20	- 16,063,007.90	

#### 7.4.7.3 衍生金融资产/负债

##### 7.4.7.3.1 衍生金融资产/负债期末余额

注：本基金本报告期末及上年度末均未持有衍生金融资产/负债。

##### 7.4.7.3.2 期末基金持有的期货合约情况

注：本基金本报告期末未持有期货合约。

##### 7.4.7.3.3 期末基金持有的黄金衍生品情况

注：本基金本报告期末未持有黄金衍生品。

#### 7.4.7.4 买入返售金融资产

##### 7.4.7.4.1 各项买入返售金融资产期末余额

注：本基金本报告期末及上年度末均未持有买入返售金融资产。

##### 7.4.7.4.2 期末买断式逆回购交易中取得的债券

注：本基金本报告期末及上年度末均未持有从买断式逆回购交易中取得的债券。

##### 7.4.7.4.3 按预期信用损失一般模型计提减值准备的说明

无。

#### 7.4.7.5 债权投资

##### 7.4.7.5.1 债权投资情况

注：本基金本报告期末及上年度末均无债权投资。

##### 7.4.7.5.2 债权投资减值准备计提情况

注：本基金本报告期末及上年度末均无债权投资。

#### 7.4.7.6 其他债权投资

##### 7.4.7.6.1 其他债权投资情况

注：本基金本报告期末及上年度末均无其他债权投资。

##### 7.4.7.6.2 其他债权投资减值准备计提情况

注：本基金本报告期末及上年度末均无其他债权投资。

#### 7.4.7.7 其他权益工具投资

##### 7.4.7.7.1 其他权益工具投资情况

注：本基金本报告期末及上年度末均无其他权益工具投资。

##### 7.4.7.7.2 报告期末其他权益工具投资情况

注：本基金本报告期末及上年度末均无其他权益工具投资。

#### 7.4.7.8 其他资产

注：本基金本报告期末及上年度末均未持有其他资产。

#### 7.4.7.9 其他负债

单位：人民币元

项目	本期末 2025年12月31日	上年度末 2024年12月31日
应付券商交易单元保证金	-	-
应付赎回费	-	-
应付证券出借违约金	-	-
应付交易费用	299,031.46	468,733.83
其中：交易所市场	299,031.46	468,733.83
银行间市场	-	-
应付利息	-	-
预提费用	165,000.00	168,000.00
合计	464,031.46	636,733.83

#### 7.4.7.10 实收基金

金额单位：人民币元

平安研究优选混合 A

项目	本期 2025年1月1日至2025年12月31日

	基金份额（份）	账面金额
上年度末	220,586,221.58	220,586,221.58
本期申购	311,877,933.25	311,877,933.25
本期赎回（以“-”号填列）	-268,675,238.33	-268,675,238.33
基金拆分/份额折算前	-	-
基金拆分/份额折算调整	-	-
本期申购	-	-
本期赎回（以“-”号填列）	-	-
本期末	263,788,916.50	263,788,916.50

平安研究优选混合 C

项目	本期 2025年1月1日至2025年12月31日	
	基金份额（份）	账面金额
上年度末	75,837,554.46	75,837,554.46
本期申购	150,734,609.28	150,734,609.28
本期赎回（以“-”号填列）	-163,211,060.23	-163,211,060.23
基金拆分/份额折算前	-	-
基金拆分/份额折算调整	-	-
本期申购	-	-
本期赎回（以“-”号填列）	-	-
本期末	63,361,103.51	63,361,103.51

注：申购含转换入份额，赎回含转换出份额。

#### 7.4.7.11 其他综合收益

注：本基金本报告期末及上年度末均无其他综合收益。

#### 7.4.7.12 未分配利润

单位：人民币元

平安研究优选混合 A

项目	已实现部分	未实现部分	未分配利润合计
上年度末	-12,561,538.98	-4,875,564.16	-17,437,103.14
本期期初	-12,561,538.98	-4,875,564.16	-17,437,103.14
本期利润	74,633,620.42	12,336,787.32	86,970,407.74
本期基金份额交易产生的变动数	11,322,941.70	5,643,127.78	16,966,069.48
其中：基金申购款	43,808,027.95	22,432,861.85	66,240,889.80
基金赎回款	-32,485,086.25	-16,789,734.07	-49,274,820.32
本期已分配利润	-	-	-
本期末	73,395,023.14	13,104,350.94	86,499,374.08

平安研究优选混合 C

项目	已实现部分	未实现部分	未分配利润合计
上年度末	-5,287,149.93	-1,697,966.94	-6,985,116.87
本期期初	-5,287,149.93	-1,697,966.94	-6,985,116.87

本期利润	27,421,901.05	4,358,442.37	31,780,343.42
本期基金份额交易产生的变动数	-6,276,694.19	278,675.86	-5,998,018.33
其中：基金申购款	15,033,967.73	9,567,186.92	24,601,154.65
基金赎回款	-21,310,661.92	-9,288,511.06	-30,599,172.98
本期已分配利润	-	-	-
本期末	15,858,056.93	2,939,151.29	18,797,208.22

#### 7.4.7.13 存款利息收入

单位：人民币元

项目	本期 2025年1月1日至2025年12月31日	上年度可比期间 2024年1月1日至2024年12月31日
活期存款利息收入	112,252.06	125,100.30
定期存款利息收入	-	-
其他存款利息收入	-	-
结算备付金利息收入	12,091.28	32,433.13
其他	9,655.95	2,062.18
合计	133,999.29	159,595.61

#### 7.4.7.14 股票投资收益

##### 7.4.7.14.1 股票投资收益项目构成

单位：人民币元

项目	本期 2025年1月1日至2025年12月31日	上年度可比期间 2024年1月1日至2024年12月31日
股票投资收益——买卖股票差价收入	104,492,841.37	-7,558,060.52
股票投资收益——赎回差价收入	-	-
股票投资收益——申购差价收入	-	-
股票投资收益——证券出借差价收入	-	-
合计	104,492,841.37	-7,558,060.52

##### 7.4.7.14.2 股票投资收益——买卖股票差价收入

单位：人民币元

项目	本期 2025年1月1日至2025年12月31日	上年度可比期间 2024年1月1日至2024年12月31日
卖出股票成交总额	1,719,730,219.58	1,630,592,205.46
减：卖出股票成本总额	1,612,433,425.26	1,635,192,312.39

减：交易费用	2,803,952.95	2,957,953.59
买卖股票差价收入	104,492,841.37	-7,558,060.52

#### 7.4.7.14.3 股票投资收益——证券出借差价收入

注：本基金本报告期内及上年度可比期间均无股票投资收益——证券出借差价收入。

#### 7.4.7.15 债券投资收益

##### 7.4.7.15.1 债券投资收益项目构成

单位：人民币元

项目	本期 2025年1月1日至2025年12月 31日	上年度可比期间 2024年1月1日至2024年12月 31日
债券投资收益——利息收入	211,747.24	21,263.81
债券投资收益——买卖债券（债转股及债券到期兑付）差价收入	488,619.16	122,929.74
债券投资收益——赎回差价收入	-	-
债券投资收益——申购差价收入	-	-
合计	700,366.40	144,193.55

##### 7.4.7.15.2 债券投资收益——买卖债券差价收入

单位：人民币元

项目	本期 2025年1月1日至2025年12月 31日	上年度可比期间 2024年1月1日至2024年12月 31日
卖出债券（债转股及债券到期兑付）成交总额	104,540,999.69	1,012,385.59
减：卖出债券（债转股及债券到期兑付）成本总额	103,596,541.42	887,275.45
减：应计利息总额	455,427.73	1,760.94
减：交易费用	411.38	419.46
买卖债券差价收入	488,619.16	122,929.74

##### 7.4.7.15.3 债券投资收益——赎回差价收入

注：本基金本报告期内及上年度可比期间均无债券赎回差价收入。

##### 7.4.7.15.4 债券投资收益——申购差价收入

注：本基金本报告期内及上年度可比期间均无债券申购差价收入。

**7.4.7.16 资产支持证券投资收益****7.4.7.16.1 资产支持证券投资收益项目构成**

注：本基金本报告期内及上年度可比期间均无资产支持证券投资收益。

**7.4.7.16.2 资产支持证券投资收益——买卖资产支持证券差价收入**

注：本基金本报告期内及上年度可比期间均无买卖资产支持证券差价收入。

**7.4.7.16.3 资产支持证券投资收益——赎回差价收入**

注：本基金本报告期内及上年度可比期间均无资产支持证券投资收益——赎回差价收入。

**7.4.7.16.4 资产支持证券投资收益——申购差价收入**

注：本基金本报告期内及上年度可比期间均无资产支持证券投资收益——申购差价收入。

**7.4.7.17 贵金属投资收益****7.4.7.17.1 贵金属投资收益项目构成**

注：本基金本报告期内及上年度可比期间均无贵金属投资。

**7.4.7.17.2 贵金属投资收益——买卖贵金属差价收入**

注：本基金本报告期内及上年度可比期间均无贵金属投资。

**7.4.7.17.3 贵金属投资收益——赎回差价收入**

注：本基金本报告期内及上年度可比期间均无贵金属投资。

**7.4.7.17.4 贵金属投资收益——申购差价收入**

注：本基金本报告期内及上年度可比期间均无贵金属投资。

**7.4.7.18 衍生工具收益****7.4.7.18.1 衍生工具收益——买卖权证差价收入**

注：本基金本报告期内及上年度可比期间均无衍生工具收益——买卖权证差价收入。

**7.4.7.18.2 衍生工具收益——其他投资收益**

注：本基金本报告期内及上年度可比期间均无衍生工具收益——其他投资收益。

**7.4.7.19 股利收益**

单位：人民币元

项目	本期 2025年1月1日至2025年12月 31日	上年度可比期间 2024年1月1日至2024年12 月31日
股票投资产生的股利收益	1,939,526.40	3,247,903.92
其中：证券出借权益 补偿收入	-	-
基金投资产生的股利	-	-

收益		
合计	1,939,526.40	3,247,903.92

#### 7.4.7.20 公允价值变动收益

单位：人民币元

项目名称	本期 2025年1月1日至2025年 12月31日	上年度可比期间 2024年1月1日至2024 年12月31日
1. 交易性金融资产	16,695,229.69	13,845,743.00
股票投资	16,475,878.17	14,060,304.59
债券投资	219,351.52	-214,561.59
资产支持证券投资	-	-
基金投资	-	-
贵金属投资	-	-
其他	-	-
2. 衍生工具	-	-
权证投资	-	-
3. 其他	-	-
减：应税金融商品公允价值变动产生的预估增值税	-	-
合计	16,695,229.69	13,845,743.00

#### 7.4.7.21 其他收入

单位：人民币元

项目	本期 2025年1月1日至2025年12 月31日	上年度可比期间 2024年1月1日至2024 年12月31日
基金赎回费收入	526,644.78	6,151.36
基金转换费收入	16,635.20	160.58
合计	543,279.98	6,311.94

注：1、本基金的赎回费率按持有期间递减。赎回费计入基金财产的比例依据《平安研究优选混合型证券投资基金招募说明书》确定。

2、本基金的转换费由申购补差费和转出基金的赎回费两部分构成，其中转出基金的赎回费按注1中约定的比例计入基金财产。

#### 7.4.7.22 信用减值损失

注：本基金本报告期内及上年度可比期间均未计提信用减值损失。

#### 7.4.7.23 其他费用

单位：人民币元

项目	本期 2025年1月1日至2025年12 月31日	上年度可比期间 2024年1月1日至2024年12月31 日
审计费用	45,000.00	48,000.00

信息披露费	120,000.00	120,000.00
证券出借违约金	-	-
银行费用	9,234.98	6,394.36
其他	3,769.67	1,194.41
合计	178,004.65	175,588.77

#### 7.4.8 或有事项、资产负债表日后事项的说明

##### 7.4.8.1 或有事项

截至资产负债表日，本基金无需作披露的重大或有事项。

##### 7.4.8.2 资产负债表日后事项

截至本财务报表批准报出日，本基金无需作披露的资产负债表日后事项。

#### 7.4.9 关联方关系

关联方名称	与本基金的关系
平安基金管理有限公司（“平安基金”）	基金管理人、注册登记机构、基金销售机构
中国工商银行股份有限公司（“工商银行”）	基金托管人、基金销售机构
大华资产管理有限公司	基金管理人的股东
三亚盈湾旅业有限公司	基金管理人的股东
平安信托有限责任公司	基金管理人的股东
深圳平安汇通投资管理有限公司（“平安汇通”）	基金管理人的子公司
平安证券股份有限公司（“平安证券”）	基金管理人的股东的子公司、基金销售机构
方正证券股份有限公司（“方正证券”）	基金销售机构、与基金管理人受同一最终控股公司控制的公司
平安银行股份有限公司（“平安银行”）	基金销售机构、与基金管理人受同一最终控股公司控制的公司
上海陆金所基金销售有限公司（“陆基金”）	基金销售机构、与基金管理人受同一最终控股公司控制的公司
中国平安人寿保险股份有限公司（“平安人寿”）	基金销售机构、与基金管理人受同一最终控股公司控制的公司
中国平安保险(集团)股份有限公司（“平安集团”）	基金管理人的最终控股母公司

注：下述关联交易均在正常业务范围内按一般商业条款订立。

#### 7.4.10 本报告期及上年度可比期间的关联方交易

##### 7.4.10.1 通过关联方交易单元进行的交易

###### 7.4.10.1.1 股票交易

金额单位：人民币元

关联方名称	本期 2025年1月1日至 2025年12月31日	上年度可比期间 2024年1月1日至2024年12月31日

	成交金额	占当期股票成交总额的比例 (%)	成交金额	占当期股票成交总额的比例 (%)
平安证券	-	-	287,926,324.21	9.24

#### 7.4.10.1.2 债券交易

注：本基金本报告期内及上年度可比期间均无通过关联方交易单元进行的债券交易。

#### 7.4.10.1.3 债券回购交易

金额单位：人民币元

关联方名称	本期 2025年1月1日至 2025年12月31日		上年度可比期间 2024年1月1日至2024年12月31日	
	成交金额	占当期债券回购成交总额的比例 (%)	成交金额	占当期债券回购成交总额的比例 (%)
平安证券	-	-	32,253,000.00	6.01

#### 7.4.10.1.4 权证交易

注：本基金本报告期内及上年度可比期间均无通过关联方交易单元进行的权证交易。

#### 7.4.10.1.5 应支付关联方的佣金

金额单位：人民币元

关联方名称	本期 2025年1月1日至2025年12月31日			
	当期佣金	占当期佣金总量的比例 (%)	期末应付佣金余额	占期末应付佣金总额的比例 (%)
-	-	-	-	-
关联方名称	上年度可比期间 2024年1月1日至2024年12月31日			
	当期佣金	占当期佣金总量的比例 (%)	期末应付佣金余额	占期末应付佣金总额的比例 (%)
平安证券	211,882.34	11.50	-	-

注：1、上述佣金按协议约定的佣金费率计算，佣金费率由协议签订方参考市场价格确定。

2、该类佣金协议的服务范围包括佣金收取方为本基金提供的证券投资研究成果和市场信息服务等。

3、根据《公开募集证券投资基金证券交易费用管理规定》，自2024年7月1日起，基金管理人管理的被动股票型基金的股票交易佣金费率原则上不得超过市场平均股票交易佣金费率，且不得通过交易佣金支付研究服务、流动性服务等其他费用；其他类型基金可以通过交易佣金支付研

究服务费用，但股票交易佣金费率原则上不得超过市场平均股票交易佣金费率的两倍，且不得通过交易佣金支付研究服务之外的其他费用。

#### 7.4.10.2 关联方报酬

##### 7.4.10.2.1 基金管理费

单位：人民币元

项目	本期 2025年1月1日至2025年 12月31日	上年度可比期间 2024年1月1日至2024 年12月31日
当期发生的基金应支付的管理费	4,185,191.77	3,904,007.63
其中：应支付销售机构的客户维护费	1,160,939.39	1,730,914.59
应支付基金管理人的净管理费	3,024,252.38	2,173,093.04

注：支付基金管理人平安基金的管理人报酬按前一日基金资产净值 1.20%的年费率计提，逐日累计至每月月底，按月支付。其计算公式为：

$$\text{日管理人报酬} = \text{前一日基金资产净值} \times 1.20\% / \text{当年天数}。$$

##### 7.4.10.2.2 基金托管费

单位：人民币元

项目	本期 2025年1月1日至2025年 12月31日	上年度可比期间 2024年1月1日至2024 年12月31日
当期发生的基金应支付的托管费	697,531.96	650,667.94

注：支付基金托管人的托管费按前一日基金资产净值 0.20%的年费率计提，逐日累计至每月月底，按月支付。其计算公式为：

$$\text{日托管费} = \text{前一日基金资产净值} \times 0.20\% / \text{当年天数}。$$

##### 7.4.10.2.3 销售服务费

单位：人民币元

获得销售服务费的各关联方名称	本期 2025年1月1日至2025年12月31日		
	当期发生的基金应支付的销售服务费		
	平安研究优选混合 A	平安研究优选混合 C	合计
工商银行	-	8,629.62	8,629.62
平安基金	-	206,668.36	206,668.36
平安人寿	-	4,799.57	4,799.57
平安银行	-	54,802.41	54,802.41

平安证券	-	0.96	0.96
合计	-	274,900.92	274,900.92
获得销售服务费的各关联方名称	上年度可比期间 2024年1月1日至2024年12月31日		
	当期发生的基金应支付的销售服务费		
	平安研究优选混合 A	平安研究优选混合 C	合计
工商银行	-	8,299.45	8,299.45
平安人寿	-	7,591.79	7,591.79
平安银行	-	50,784.21	50,784.21
合计	-	66,675.45	66,675.45

注：支付基金销售机构的销售服务费按 C 类基金份额前一日基金资产净值 0.8% 的年费率计提，逐日累计至每月月底，按月支付给平安基金管理有限公司，再由平安基金管理有限公司计算并支付给各基金销售机构。其计算公式为：日 C 类基金份额销售服务费 = 前一日 C 类基金份额基金资产净值 × 0.8% / 当年天数。

#### 7.4.10.3 与关联方进行银行间同业市场的债券(含回购)交易

注：本基金本报告期内及上年度可比期间均未与关联方进行银行间同业市场的债券(含回购)交易。

#### 7.4.10.4 报告期内转融通证券出借业务发生重大关联交易事项的说明

##### 7.4.10.4.1 与关联方通过约定申报方式进行的适用固定期限费率的证券出借业务的情况

注：本基金本报告期内及上年度可比期间转融通证券出借业务均未发生重大关联交易事项。

##### 7.4.10.4.2 与关联方通过约定申报方式进行的适用市场化期限费率的证券出借业务的情况

注：本基金本报告期内及上年度可比期间转融通证券出借业务均未发生重大关联交易事项。

#### 7.4.10.5 各关联方投资本基金的情况

##### 7.4.10.5.1 报告期内基金管理人运用自有资金投资本基金的情况

注：无。

##### 7.4.10.5.2 报告期末除基金管理人之外的其他关联方投资本基金的情况

注：无。

#### 7.4.10.6 由关联方保管的银行存款余额及当期产生的利息收入

单位：人民币元

关联方名称	本期 2025年1月1日至2025年12月 31日		上年度可比期间 2024年1月1日至2024年12月31日	
	期末余额	当期利息收入	期末余额	当期利息收入
工商银行-活期	30,038,573.60	112,252.06	16,324,508.52	125,100.30

注：本基金的银行存款由基金托管人工商银行保管，按银行同业存款利率计息。

#### 7.4.10.7 本基金在承销期内参与关联方承销证券的情况

注：本基金本报告期内及上年度可比期间均未在承销期内参与关联方承销的证券。

#### 7.4.10.8 其他关联交易事项的说明

本基金本报告期及上年度可比期间均无须作说明的其他关联交易事项。

#### 7.4.11 利润分配情况

注：本基金本报告期内未进行利润分配。

#### 7.4.12 期末（2025年12月31日）本基金持有的流通受限证券

##### 7.4.12.1 因认购新发/增发证券而于期末持有的流通受限证券

金额单位：人民币元

7.4.12.1.1 受限证券类别：股票										
证券代码	证券名称	成功认购日	受限期	流通受限类型	认购价格	期末估值单价	数量（单位：股）	期末成本总额	期末估值总额	备注
001221	悍高集团	2025年7月23日	6个月	新股锁定	15.43	56.94	160	2,468.80	9,110.40	-
001280	中国铀业	2025年11月25日	6个月	新股锁定	17.89	45.36	1,723	30,824.47	78,155.28	-
001285	瑞立科密	2025年9月23日	6个月	新股锁定	42.28	56.08	106	4,481.68	5,944.48	-
001386	马可波罗	2025年10月15日	6个月	新股锁定	13.75	18.53	1,147	15,771.25	21,253.91	-
001388	信通电	2025年6月24日	6个月	新股锁定	16.42	42.94	94	1,543.48	4,036.36	-

	子	日								
001396	誉帆科技	2025年12月23日	6个月	新股锁定	22.29	35.39	69	1,538.01	2,441.91	-
301491	汉桑科技	2025年7月29日	6个月	新股锁定	28.91	55.11	245	7,082.95	13,501.95	-
301563	云汉芯城	2025年9月23日	6个月	新股锁定	27.00	133.69	110	2,970.00	14,705.90	-
301575	艾芬达	2025年9月3日	6个月	新股锁定	27.69	49.55	126	3,488.94	6,243.30	-
301584	建发致新	2025年9月18日	6个月	新股锁定	7.05	26.82	447	3,151.35	11,988.54	-
301609	山大电力	2025年7月16日	6个月	新股锁定	14.66	40.99	277	4,060.82	11,354.23	-
301656	联合动力	2025年9月17日	6个月	新股锁定	12.48	25.46	2,764	34,494.72	70,371.44	-
301667	纳百川	2025年12月10日	6个月	新股锁定	22.63	57.07	151	3,417.13	8,617.57	-
301668	昊创瑞通	2025年9月15日	6个月	新股锁定	21.00	44.80	165	3,465.00	7,392.00	-
301687	新广益	2025年12月24日	6个月	新股锁定	21.93	54.39	195	4,276.35	10,606.05	-
601026	道生天	2025年10月9日	6个月	新股锁定	5.98	14.28	451	2,696.98	6,440.28	-

	合	日								
603092	德力佳	2025年10月30日	6个月	新股锁定	46.68	55.66	113	5,274.84	6,289.58	-
603248	锡华科技	2025年12月16日	6个月	新股锁定	10.10	16.30	260	2,626.00	4,238.00	-
603262	技源集团	2025年7月16日	6个月	新股锁定	10.88	28.10	155	1,686.40	4,355.50	-
603334	丰倍生物	2025年10月29日	6个月	新股锁定	24.49	32.82	88	2,155.12	2,888.16	-
603370	华新精科	2025年8月27日	6个月	新股锁定	18.60	46.35	82	1,525.20	3,800.70	-
603376	大明电子	2025年10月28日	6个月	新股锁定	12.55	26.21	111	1,393.05	2,909.31	-
603406	天富龙	2025年7月30日	6个月	新股锁定	23.60	40.16	153	3,610.80	6,144.48	-
603418	友升股份	2025年9月16日	6个月	新股锁定	46.36	59.06	127	5,887.72	7,500.62	-
688729	屹唐股份	2025年7月1日	6个月	新股锁定	8.45	24.28	1,167	9,861.15	28,334.76	-
688783	西安奕材	2025年10月20日	9个月	新股锁定	8.62	18.39	19,967	172,115.54	367,193.13	-
688795	摩尔线	2025年11月26日	9个月	新股锁定	114.28	416.02	1,624	185,590.72	675,616.48	-

	程	日								
688805	健信超导	2025年12月17日	6个月	新股锁定	18.58	32.37	265	4,923.70	8,578.05	-
688809	强一股份	2025年12月23日	6个月	新股锁定	85.09	203.31	127	10,806.43	25,820.37	-

#### 7.4.12.2 期末持有的暂时停牌等流通受限股票

注：本基金本报告期末未持有暂时停牌等流通受限股票。

#### 7.4.12.3 期末债券正回购交易中作为抵押的债券

##### 7.4.12.3.1 银行间市场债券正回购

注：本基金本报告期末无从事银行间市场债券正回购交易形成的卖出回购证券款余额。

##### 7.4.12.3.2 交易所市场债券正回购

本基金本报告期末无从事交易所债券正回购交易形成的卖出回购证券款余额。

#### 7.4.12.4 期末参与转融通证券出借业务的证券

注：本基金本报告期末无参与转融通证券出借业务的证券。

### 7.4.13 金融工具风险及管理

#### 7.4.13.1 风险管理政策和组织架构

本基金在日常经营活动中由金融工具产生的风险主要包括信用风险、流动性风险及市场风险。本基金管理人制定了政策和程序来识别及分析这些风险，并设定适当的风险限额及内部控制流程，通过可靠的管理及信息系统持续监控上述各类风险。

本基金管理人秉承全面风险管理的理念，将风险管理融入业务中，建立了由风险管理委员会、风险控制委员会、风控负责人、督察长、风险管理部门以及各个业务部门构成的风险管理架构体系。各部门负责人为其所在部门风险管理的第一责任人，公司员工在其岗位职责范围内承担相应风险管理责任。本基金管理人设立风险管理部门，风险管理部门对公司的风险管理进行独立评估、监控、检查并及时向管理层汇报。

#### 7.4.13.2 信用风险

信用风险是指基金在交易过程中因交易对手未履行合约责任，或者基金所投资证券的发行人出现违约、拒绝支付到期本息等导致基金资产损失和收益变化的风险。

本基金的投资范围及投资比例符合相关法律法规的要求、相关监管机构的相关规定及本基金

的合同要求。本基金管理人通过建立和完善内部信用评级体系和交易对手库，对发行人及债券投资进行内部评级，对交易对手的资信状况进行充分评估、设定授信额度，以控制可能出现的信用风险。本基金的活期银行存款存放在具有托管资格的银行；本基金存放定期存款前，均对交易对手进行信用评估以控制相应的信用风险，因而与银行存款相关的信用风险不重大。本基金在交易所进行的交易均与中国证券登记结算有限责任公司完成证券交收和款项清算，因此违约风险发生的可能性很小；本基金在银行间同业市场仅与达到本基金管理人既定信用政策标准的交易对手进行交易，并对证券交割方式进行限制，以控制相应的信用风险。

本基金管理人还通过分散化投资以分散信用风险。本基金投资于一家公司发行的证券市值不超过基金资产净值的 10%，且本基金与由本基金管理人管理的其他基金共同持有一家公司的证券，不得超过该证券余额的 10%。（完全按照有关指数的构成比例进行证券投资的基金品种可以不受此条款规定的比例限制）

于本报告期末，本基金未持有除国债、央行票据、政策性金融债之外的债券和资产支持证券（上年度末：3.28%）。

#### 7.4.13.3 流动性风险

流动性风险，是指基金管理人未能以合理价格及时变现基金资产以支付投资者赎回款项的风险。本基金的流动性风险一方面来自于投资品种所处的交易市场不活跃而带来的变现困难，另一方面来自于基金份额持有人可依据基金合同约定要求赎回其持有的基金份额。

本基金的基金管理人专业审慎、勤勉尽责地管控本基金的流动性风险，全覆盖、多维度的建立以压力测试为核心的流动性风险监测与预警制度，确保本基金组合的资产变现能力与投资者赎回需求匹配与平衡。

##### 7.4.13.3.1 报告期内本基金组合资产的流动性风险分析

本基金的基金管理人在基金运作过程中严格按照《公开募集证券投资基金运作管理办法》及《公开募集开放式证券投资基金流动性风险管理规定》（自 2017 年 10 月 1 日起施行）等法规的要求对本基金组合资产的流动性风险进行管理，通过独立的风险管理部门对本基金的组合持仓集中度指标、流通受限的投资品种比例以及组合在短期内变现能力的综合指标等流动性指标进行持续的监测和分析。

本基金投资于一家公司发行的证券市值不超过基金资产净值的 10%，且本基金与由本基金的基金管理人管理的其他基金共同持有一家公司的证券不得超过该证券的 10%。由本基金的基金管理人管理的所有开放式基金于开放期内共同持有一家上市公司发行的可流通股票不得超过该上市公司可流通股票的 15%，由本基金的基金管理人管理的全部投资组合持有一家上市公司发行

的可流通股，不得超过该上市公司可流通股票的 30% (完全按照有关指数构成比例进行证券投资的开放式基金及中国证监会认定的特殊投资组合不受该比例限制)。

本基金所持部分证券在证券交易所上市，其余亦可在银行间同业市场交易，部分基金资产流通暂时受限制不能自由转让的情况参见附注 7.4.12。此外，本基金可通过卖出回购金融资产方式借入短期资金应对流动性需求，其上限一般不超过基金持有的债券投资的公允价值。本基金主动投资于流动性受限资产的市值合计不得超过基金资产净值的 15%。

本基金的基金管理人对其管理的所有开放式基金于开放期内，对基金组合资产中 7 个工作日可变现资产的可变现价值进行审慎评估与测算，确保每日确认的净赎回申请不得超过 7 个工作日可变现资产的可变现价值。

同时，本基金的基金管理人通过合理分散逆回购交易的到期日与交易对手的集中度；按照穿透原则对交易对手的财务状况、偿付能力及杠杆水平等进行必要的尽职调查与严格的准入管理，以及对不同的交易对手实施交易额度管理并进行动态调整等措施严格管理本基金从事逆回购交易的流动性风险和交易对手风险。此外，本基金的基金管理人建立了逆回购交易质押品管理制度：根据质押品的资质确定质押率水平；持续监测质押品的风险状况与价值变动以确保质押品按公允价值计算足额；并在与私募类证券资管产品及中国证监会认定的其他主体为交易对手开展逆回购交易时，可接受质押品的资质要求与基金合同约定的投资范围保持一致。

#### 7.4.13.4 市场风险

市场风险是指金融工具的公允价值或未来现金流量因市场价格变动而发生波动的风险，包括利率风险、外汇风险和其他价格风险。本基金管理人通过对不同类型的风险分别设定风险限制，并由独立于投资部门的风险管理人员监控、报告以及定期风险回顾的方法管理投资组合的市场风险。

##### 7.4.13.4.1 利率风险

利率风险是指金融工具的公允价值或未来现金流量因市场利率变动而发生波动的风险。

本基金管理人通过由风险管理人员定期监控组合中债券投资部分的利率风险，及时调整投资组合久期等方法管理利率风险。

下表统计了本基金的利率风险敞口。表中所示为本基金资产及负债的账面价值，并按照合同约定的重新定价日或到期日进行了分类。

##### 7.4.13.4.1.1 利率风险敞口

单位：人民币元

本期末 2025 年 12 月 31 日	1 年以内	1-5 年	5 年以上	不计息	合计

资产					
货币资金	30,038,573.60	-	-	-	30,038,573.60
结算备付金	963,821.57	-	-	-	963,821.57
存出保证金	229,974.86	-	-	-	229,974.86
交易性金融资产	15,757,504.44	-	-	-391,028,627.44	406,786,131.88
应收申购款	-	-	-	112,250.76	112,250.76
应收清算款	-	-	-	860,791.81	860,791.81
资产总计	46,989,874.47	-	-	-392,001,670.01	438,991,544.48
负债					
应付赎回款	-	-	-	355,594.75	355,594.75
应付管理人报酬	-	-	-	418,743.85	418,743.85
应付托管费	-	-	-	69,790.62	69,790.62
应付清算款	-	-	-	5,181,111.24	5,181,111.24
应付销售服务费	-	-	-	55,670.25	55,670.25
其他负债	-	-	-	464,031.46	464,031.46
负债总计	-	-	-	6,544,942.17	6,544,942.17
利率敏感度缺口	46,989,874.47	-	-	-385,456,727.84	432,446,602.31
上年度末 2024 年 12 月 31 日	1 年以内	1-5 年	5 年以上	不计息	合计
资产					
货币资金	16,324,508.52	-	-	-	16,324,508.52
结算备付金	1,533,697.08	-	-	-	1,533,697.08
存出保证金	140,317.68	-	-	-	140,317.68
交易性金融资产	23,529,531.80	-	-	-233,459,272.40	256,988,804.20
应收申购款	-	-	-	1,495.56	1,495.56
应收清算款	-	-	-	2,357,457.50	2,357,457.50
资产总计	41,528,055.08	-	-	-235,818,225.46	277,346,280.54
负债					
应付赎回款	-	-	-	172,634.13	172,634.13
应付管理人报酬	-	-	-	288,027.29	288,027.29
应付托管费	-	-	-	48,004.56	48,004.56
应付清算款	-	-	-	4,150,571.82	4,150,571.82
应付销售服务费	-	-	-	48,624.34	48,624.34
应交税费	-	-	-	128.54	128.54
其他负债	-	-	-	636,733.83	636,733.83
负债总计	-	-	-	5,344,724.51	5,344,724.51
利率敏感度缺口	41,528,055.08	-	-	-230,473,500.95	272,001,556.03

注：表中所示为本基金资产及负债的账面价值，并按照合约规定的利率重新定价日或到期日孰早者予以分类。

#### 7.4.13.4.1.2 利率风险的敏感性分析

假设	除市场利率以外的其他市场变量保持不变
	对资产负债表日基金资产净值的

分析	相关风险变量的变动	影响金额（单位：人民币元）	
		本期末（2025年12月31日）	上年度末（2024年12月31日）
	市场利率上升 25 个基点	-11,186.80	-20,386.56
	市场利率下降 25 个基点	11,204.59	20,426.06

#### 7.4.13.4.2 外汇风险

外汇风险是指金融工具的公允价值或未来现金流量因外汇汇率变动而发生波动的风险。本基金持有以非记账本位币人民币计价的资产和负债，因此存在相应的外汇风险。基金管理人每日对本基金的外汇头寸进行监控。

##### 7.4.13.4.2.1 外汇风险敞口

单位：人民币元

项目	本期末 2025年12月31日			
	美元折合人民币	港币折合人民币	其他币种折合人民币	合计
以外币计价的资产				
交易性金融资产	-	57,599,107.15	-	57,599,107.15
资产合计	-	57,599,107.15	-	57,599,107.15
以外币计价的负债				
负债合计	-	-	-	-
资产负债表外 外汇风险敞口净额	-	57,599,107.15	-	57,599,107.15
项目	上年度末 2024年12月31日			
	美元折合人民币	港币折合人民币	其他币种折合人民币	合计
以外币计价的资产				
交易性金融资产	-	15,928,063.94	-	15,928,063.94

资产合计	-	15,928,063.94	-	15,928,063.94
以外币计价的负债				
负债合计	-	-	-	-
资产负债表外 外汇风险敞口净额	-	15,928,063.94	-	15,928,063.94

#### 7.4.13.4.2.2 外汇风险的敏感性分析

假设	除市场汇率以外的其他市场变量保持不变		
分析	相关风险变量的变动	对资产负债表日基金资产净值的影响金额（单位：人民币元）	
		本期末（2025年12月31日）	上年度末（2024年12月31日）
	所有外币相对于人民币升值5%	2,879,955.36	796,403.20
所有外币相对于人民币贬值5%	-2,879,955.36	-796,403.20	

#### 7.4.13.4.3 其他价格风险

其他价格风险是指金融工具的公允价值或未来现金流量因除外汇风险和利率风险以外的市场价格变动而发生波动的风险。本基金主要投资于证券交易所上市或银行间同业市场交易的证券，所面临的最大的价格风险由所持有的金融工具的公允价值决定。本基金通过投资组合的分散化降低其它价格风险，并且本基金管理人每日对本基金所持有的证券价格实施监控。

经测算本基金面临的其他价格风险列示如下：

##### 7.4.13.4.3.1 其他价格风险敞口

金额单位：人民币元

项目	本期末 2025年12月31日		上年度末 2024年12月31日	
	公允价值	占基金资产净值比例（%）	公允价值	占基金资产净值比例（%）
交易性金融资产—股票投资	391,028,627.44	90.42	233,459,272.40	85.83
交易性金融资产—基金投资	-	-	-	-
交易性金融资产—贵金属投资	-	-	-	-

衍生金融资产 — 权证投资	-	-	-	-
其他	-	-	-	-
合计	391,028,627.44	90.42	233,459,272.40	85.83

7.4.13.4.3.2 其他价格风险的敏感性分析

假设	除“沪深 300 指数”以外的其他市场变量保持不变		
分析	相关风险变量的变动	对资产负债表日基金资产净值的影响金额（单位：人民币元）	
		本期末（2025 年 12 月 31 日）	上年度末（2024 年 12 月 31 日）
	沪深 300 指数上升 5%	28,096,470.31	15,007,140.65
沪深 300 指数下降 5%	-28,096,470.31	-15,007,140.65	

7.4.13.4.4 采用风险价值法管理风险

注：无

7.4.14 公允价值

7.4.14.1 金融工具公允价值计量的方法

<p>公允价值计量结果所属的层次，由对公允价值计量整体而言具有重要意义的输入值所属的最低层次决定：</p> <p>第一层次：相同资产或负债在活跃市场上未经调整的报价。</p> <p>第二层次：除第一层次输入值外相关资产或负债直接或间接可观察的输入值。</p> <p>第三层次：相关资产或负债的不可观察输入值。</p>
--

7.4.14.2 持续的以公允价值计量的金融工具

7.4.14.2.1 各层次金融工具的公允价值

单位：人民币元

公允价值计量结果所属的层次	本期末 2025 年 12 月 31 日	上年度末 2024 年 12 月 31 日
第一层次	389,602,794.70	242,189,503.35
第二层次	15,757,504.44	14,612,543.84
第三层次	1,425,832.74	186,757.01

合计	406,786,131.88	256,988,804.20
----	----------------	----------------

#### 7.4.14.2.2 公允价值所属层次间的重大变动

<p>本基金调整公允价值计量层次转换时点的相关会计政策在前后各会计期间保持一致。</p> <p>对于公开市场交易的证券等投资，若出现交易不活跃、非公开发行等情况，本基金不会于交易不活跃期间及限售期间将相关投资的公允价值列入第一层次，并根据估值调整中采用的对公允价值计量整体而言具有重要意义的输入值所属的最低层次，确定相关投资的公允价值应属第二层次或第三层次。</p>
---

#### 7.4.14.2.3 第三层次公允价值余额及变动情况

##### 7.4.14.2.3.1 第三层次公允价值余额及变动情况

单位：人民币元

项目	本期 2025年1月1日至2025年12月31日		
	交易性金融资产		合计
	债券投资	股票投资	
期初余额	-	186,757.01	186,757.01
当期购买	-	533,188.60	533,188.60
当期出售/结算	-	-	-
转入第三层次	-	-	-
转出第三层次	-	186,757.01	186,757.01
当期利得或损失总额	-	892,644.14	892,644.14
其中：计入损益的利得或损失	-	892,644.14	892,644.14
计入其他综合收益的利得或损失	-	-	-
期末余额	-	1,425,832.74	1,425,832.74
期末仍持有的第三层次金融资产计入本期损益的未实现利得或损失的变动——公允价值变动损益	-	892,644.14	892,644.14
项目	上年度可比期间 2024年1月1日至2024年12月31日		
	交易性金融资产		合计
	债券投资	股票投资	
期初余额	-	179,099.68	179,099.68
当期购买	-	77,579.28	77,579.28

当期出售/结算	-	-	-
转入第三层次	-	-	-
转出第三层次	-	179,099.68	179,099.68
当期利得或损失总额	-	109,177.73	109,177.73
其中：计入损益的利得或损失	-	109,177.73	109,177.73
计入其他综合收益的利得或损失	-	-	-
期末余额	-	186,757.01	186,757.01
期末仍持有的第三层次金融资产计入本期损益的未实现利得或损失的变动——公允价值变动损益	-	109,177.73	109,177.73

#### 7.4.14.2.3.2 使用重要不可观察输入值的第三层次公允价值计量的情况

单位：人民币元

项目	本期末公允价值	采用的估值技术	不可观察输入值		
			名称	范围/加权平均值	与公允价值之间的关系
限售股票	1,425,832.74	亚式期权模型	预期波动率	0.1800-3.0323	负相关
项目	上年度末公允价值	采用的估值技术	不可观察输入值		
			名称	范围/加权平均值	与公允价值之间的关系
限售股票	186,757.01	亚式期权模型	预期波动率	0.2665-4.2559	负相关

#### 7.4.14.3 非持续的以公允价值计量的金融工具的说明

本基金本报告期末及上年度末均未持有非持续的以公允价值计量的金融工具。

#### 7.4.14.4 不以公允价值计量的金融工具的相关说明

本基金持有的不以公允价值计量的金融工具为以摊余成本计量的金融资产和金融负债，这些金融工具因其剩余期限较短，所以其账面价值与公允价值相若。

#### 7.4.15 有助于理解和分析会计报表需要说明的其他事项

本基金本报告期末无需要说明有助于理解和分析会计报表的其他事项。

## § 8 投资组合报告

### 8.1 期末基金资产组合情况

金额单位：人民币元

序号	项目	金额	占基金总资产的比例 (%)
1	权益投资	391,028,627.44	89.07
	其中：股票	391,028,627.44	89.07
2	基金投资	-	-
3	固定收益投资	15,757,504.44	3.59
	其中：债券	15,757,504.44	3.59
	资产支持证券	-	-
4	贵金属投资	-	-
5	金融衍生品投资	-	-
6	买入返售金融资产	-	-
	其中：买断式回购的买入返售金融资产	-	-
7	银行存款和结算备付金合计	31,002,395.17	7.06
8	其他各项资产	1,203,017.43	0.27
9	合计	438,991,544.48	100.00

注：本基金本报告期末通过港股通交易机制投资的港股公允价值为 57,599,107.15 元，占净值比例 13.32%。

## 8.2 报告期末按行业分类的股票投资组合

### 8.2.1 报告期末按行业分类的境内股票投资组合

金额单位：人民币元

代码	行业类别	公允价值（元）	占基金资产净值比例 (%)
A	农、林、牧、渔业	11,739,618.00	2.71
B	采矿业	34,593,929.28	8.00
C	制造业	231,663,237.94	53.57
D	电力、热力、燃气及水生产和供应业	-	-
E	建筑业	-	-
F	批发和零售业	289,054.40	0.07
G	交通运输、仓储和邮政业	-	-
H	住宿和餐饮业	-	-
I	信息传输、软件和信息技术服务业	27,247,827.91	6.30
J	金融业	23,652,501.00	5.47
K	房地产业	-	-
L	租赁和商务服务业	-	-
M	科学研究和技术服务业	29,151.76	0.01
N	水利、环境和公共设施管理业	4,214,200.00	0.97
O	居民服务、修理和其他服务业	-	-
P	教育	-	-

Q	卫生和社会工作	-	-
R	文化、体育和娱乐业	-	-
S	综合	-	-
	合计	333,429,520.29	77.10

### 8.2.2 报告期末按行业分类的港股通投资股票投资组合

行业类别	公允价值（人民币）	占基金资产净值比例（%）
原材料	-	-
周期性消费品	-	-
非周期性消费品	36,070,768.12	8.34
能源	-	-
金融	-	-
医疗	7,782,369.33	1.80
工业	-	-
地产业	-	-
信息技术	13,745,969.70	3.18
电信服务	-	-
公用事业	-	-
合计	57,599,107.15	13.32

注：以上分类采用全球行业分类标准。

### 8.3 期末按公允价值占基金资产净值比例大小排序的所有股票投资明细

金额单位：人民币元

序号	股票代码	股票名称	数量（股）	公允价值（元）	占基金资产净值比例（%）
1	03690	美团-W	208,300	19,434,937.00	4.49
2	601899	紫金矿业	479,300	16,521,471.00	3.82
3	688256	寒武纪	11,908	16,141,889.40	3.73
4	002545	东方铁塔	816,700	15,068,115.00	3.48
5	688249	晶合集成	435,870	14,466,525.30	3.35
6	00981	中芯国际	213,000	13,745,969.70	3.18
7	601336	新华保险	186,900	13,026,930.00	3.01
8	688772	珠海冠宇	604,308	13,010,751.24	3.01
9	002714	牧原股份	232,100	11,739,618.00	2.71
10	09988	阿里巴巴-W	87,200	11,247,039.96	2.60
11	688521	芯原股份	81,083	11,105,938.51	2.57
12	300548	长芯博创	77,900	11,061,800.00	2.56
13	605333	沪光股份	362,500	10,813,375.00	2.50
14	600030	中信证券	370,100	10,625,571.00	2.46
15	000510	新金路	898,600	10,405,788.00	2.41
16	600498	烽火通信	294,500	9,447,560.00	2.18
17	002851	麦格米特	104,300	9,394,301.00	2.17
18	301219	腾远钴业	136,280	9,305,198.40	2.15

19	603119	浙江荣泰	77,170	8,926,253.90	2.06
20	002448	中原内配	681,600	8,813,088.00	2.04
21	002371	北方华创	19,100	8,768,428.00	2.03
22	002064	华峰化学	789,600	8,685,600.00	2.01
23	600353	旭光电子	531,600	8,569,392.00	1.98
24	000603	盛达资源	273,100	8,455,176.00	1.96
25	002850	科达利	52,700	8,319,222.00	1.92
26	600418	江淮汽车	165,100	8,172,450.00	1.89
27	01801	信达生物	113,000	7,782,369.33	1.80
28	300652	雷迪克	136,840	7,507,042.40	1.74
29	601089	福元医药	305,200	7,324,800.00	1.69
30	002895	川恒股份	194,100	7,115,706.00	1.65
31	603061	金海通	44,800	6,289,920.00	1.45
32	601001	晋控煤业	447,700	5,887,255.00	1.36
33	605068	明新旭腾	215,700	5,515,449.00	1.28
34	02015	理想汽车-W	92,000	5,388,791.16	1.25
35	688170	德龙激光	162,852	5,123,323.92	1.18
36	688387	信科移动	360,816	4,654,526.40	1.08
37	301608	博实结	49,500	4,481,730.00	1.04
38	688596	正帆科技	138,143	4,369,463.09	1.01
39	600176	中国巨石	254,700	4,355,370.00	1.01
40	002756	永兴材料	80,000	4,340,000.00	1.00
41	603305	旭升集团	261,400	4,229,452.00	0.98
42	300774	倍杰特	221,800	4,214,200.00	0.97
43	600301	华锡有色	95,200	3,651,872.00	0.84
44	688795	摩尔线程	2,320	1,084,794.88	0.25
45	688783	西安奕材	31,614	644,391.73	0.15
46	688809	强一股份	1,263	317,545.17	0.07
47	301656	联合动力	8,812	230,280.56	0.05
48	301563	云汉芯城	1,094	165,503.90	0.04
49	301687	新广益	1,942	135,202.09	0.03
50	301584	建发致新	4,265	123,550.50	0.03
51	301667	纳百川	1,501	116,955.07	0.03
52	688805	健信超导	2,643	108,786.97	0.03
53	301491	汉桑科技	1,943	108,725.79	0.03
54	301609	山大电力	2,062	85,324.63	0.02
55	301668	昊创瑞通	1,645	78,446.80	0.02
56	001280	中国铀业	1,723	78,155.28	0.02
57	603248	锡华科技	2,592	55,472.04	0.01
58	301575	艾芬达	1,052	53,673.02	0.01
59	001396	誉帆科技	688	29,151.76	0.01
60	688729	屹唐股份	1,167	28,334.76	0.01
61	001386	马可波罗	1,147	21,253.91	0.00

62	001221	悍高集团	160	9,110.40	0.00
63	603418	友升股份	127	7,500.62	0.00
64	601026	道生天合	451	6,440.28	0.00
65	603092	德力佳	113	6,289.58	0.00
66	603406	天富龙	153	6,144.48	0.00
67	001285	瑞立科密	106	5,944.48	0.00
68	603262	技源集团	155	4,355.50	0.00
69	001388	信通电子	94	4,036.36	0.00
70	603370	华新精科	82	3,800.70	0.00
71	603376	大明电子	111	2,909.31	0.00
72	603334	丰倍生物	88	2,888.16	0.00

#### 8.4 报告期内股票投资组合的重大变动

##### 8.4.1 累计买入金额超出期初基金资产净值 2%或前 20 名的股票明细

金额单位：人民币元

序号	股票代码	股票名称	本期累计买入金额	占期初基金资产净值比例(%)
1	688068	热景生物	27,685,087.75	10.18
2	002294	信立泰	26,984,998.00	9.92
3	002850	科达利	25,655,665.00	9.43
4	03690	美团-W	23,561,074.29	8.66
5	688256	寒武纪	23,552,923.31	8.66
6	300502	新易盛	22,264,380.00	8.19
7	002371	北方华创	20,778,716.93	7.64
8	300652	雷迪克	19,521,897.80	7.18
9	002714	牧原股份	19,269,338.00	7.08
10	000831	中国稀土	19,252,230.00	7.08
11	688012	中微公司	19,042,043.50	7.00
12	601899	紫金矿业	18,179,432.10	6.68
13	605333	沪光股份	17,927,233.06	6.59
14	603596	伯特利	17,381,995.00	6.39
15	00700	腾讯控股	17,301,805.64	6.36
16	688249	晶合集成	16,995,252.08	6.25
17	603119	浙江荣泰	16,764,759.90	6.16
18	688772	珠海冠宇	16,728,146.17	6.15
19	601089	福元医药	15,994,690.01	5.88
20	688205	德科立	15,716,161.70	5.78
21	600418	江淮汽车	15,709,939.00	5.78
22	301219	腾远钴业	15,570,911.40	5.72
23	300765	新诺威	15,439,380.22	5.68
24	000683	博源化工	15,357,034.98	5.65
25	688631	莱斯信息	15,072,898.52	5.54
26	688041	海光信息	15,021,975.31	5.52
27	600985	淮北矿业	14,922,935.00	5.49

28	601666	平煤股份	14,900,973.00	5.48
29	600259	中稀有色	14,890,400.00	5.47
30	688519	南亚新材	14,788,013.07	5.44
31	601100	恒立液压	14,656,497.00	5.39
32	002940	昂利康	14,607,843.30	5.37
33	688320	禾川科技	14,567,999.82	5.36
34	601336	新华保险	14,556,803.00	5.35
35	688521	芯原股份	14,477,202.44	5.32
36	00981	中芯国际	14,425,053.48	5.30
37	300782	卓胜微	14,295,030.00	5.26
38	002938	鹏鼎控股	14,278,940.00	5.25
39	002545	东方铁塔	14,211,063.75	5.22
40	01801	信达生物	14,116,634.65	5.19
41	601699	潞安环能	14,053,474.30	5.17
42	003021	兆威机电	13,551,115.00	4.98
43	09988	阿里巴巴-W	13,495,877.93	4.96
44	600760	中航沈飞	13,443,768.20	4.94
45	688221	前沿生物	13,292,414.93	4.89
46	688170	德龙激光	13,214,274.42	4.86
47	600933	爱柯迪	12,566,103.00	4.62
48	301263	泰恩康	12,544,302.00	4.61
49	300308	中际旭创	12,235,205.00	4.50
50	600030	中信证券	12,013,484.55	4.42
51	600353	旭光电子	11,707,088.20	4.30
52	002407	多氟多	11,439,716.00	4.21
53	688433	华曙高科	11,401,631.52	4.19
54	600879	航天电子	11,300,183.00	4.15
55	300548	长芯博创	11,197,479.00	4.12
56	601058	赛轮轮胎	11,137,548.00	4.09
57	300476	胜宏科技	10,804,307.00	3.97
58	002637	赞宇科技	10,543,328.00	3.88
59	300810	中科海讯	10,509,793.00	3.86
60	600073	光明肉业	10,228,663.00	3.76
61	300723	一品红	10,082,629.00	3.71
62	603228	景旺电子	10,032,171.00	3.69
63	688372	伟测科技	9,772,034.67	3.59
64	600536	中国软件	9,712,519.40	3.57
65	002558	巨人网络	9,683,661.00	3.56
66	300400	劲拓股份	9,674,495.00	3.56
67	300413	芒果超媒	9,638,243.00	3.54
68	301358	湖南裕能	9,515,802.00	3.50
69	688143	长盈通	9,482,711.69	3.49
70	688392	骄成超声	9,391,584.79	3.45

71	002448	中原内配	9,329,613.00	3.43
72	688267	中触媒	9,290,531.45	3.42
73	300285	国瓷材料	9,180,595.00	3.38
74	601689	拓普集团	9,151,816.00	3.36
75	300657	弘信电子	9,145,498.00	3.36
76	301608	博实结	9,140,935.90	3.36
77	000301	东方盛虹	9,103,527.00	3.35
78	002895	川恒股份	9,003,220.84	3.31
79	603997	继峰股份	8,940,789.00	3.29
80	601001	晋控煤业	8,854,069.00	3.26
81	002064	华峰化学	8,847,244.00	3.25
82	02465	龙蟠科技	8,770,008.91	3.22
83	000603	盛达资源	8,689,460.00	3.19
84	01177	中国生物制药	8,542,799.58	3.14
85	000630	铜陵有色	8,535,742.00	3.14
86	301398	星源卓镁	8,411,221.00	3.09
87	002497	雅化集团	8,408,660.72	3.09
88	600498	烽火通信	8,403,828.00	3.09
89	601799	星宇股份	8,324,687.00	3.06
90	300442	润泽科技	8,243,361.00	3.03
91	002851	麦格米特	8,213,161.81	3.02
92	02015	理想汽车-W	8,205,542.16	3.02
93	603809	豪能股份	8,203,682.00	3.02
94	000717	中南股份	8,120,899.00	2.99
95	000510	新金路	8,060,447.81	2.96
96	601888	中国中免	8,015,362.00	2.95
97	605068	明新旭腾	7,881,754.00	2.90
98	002979	雷赛智能	7,841,516.00	2.88
99	688123	聚辰股份	7,756,658.93	2.85
100	002126	银轮股份	7,648,215.00	2.81
101	688072	拓荆科技	7,513,116.58	2.76
102	688002	睿创微纳	7,483,515.61	2.75
103	301571	国科天成	7,480,021.30	2.75
104	600521	华海药业	7,408,043.00	2.72
105	688377	迪威尔	7,395,375.03	2.72
106	603885	吉祥航空	7,311,454.00	2.69
107	688200	华峰测控	7,292,029.87	2.68
108	300395	菲利华	7,284,056.00	2.68
109	002833	弘亚数控	7,207,969.00	2.65
110	688120	华海清科	7,166,573.51	2.63
111	601702	华峰铝业	7,089,175.00	2.61
112	688279	峰岬科技	7,051,612.12	2.59
113	300733	西菱动力	7,049,332.00	2.59

114	06160	百济神州	6,846,815.52	2.52
115	301349	信德新材	6,812,204.00	2.50
116	603061	金海通	6,797,241.00	2.50
117	600595	中孚实业	6,792,091.00	2.50
118	688322	奥比中光	6,725,091.16	2.47
119	688297	中无人机	6,563,677.90	2.41
120	02423	贝壳-W	6,324,863.12	2.33
121	301468	博盈特焊	6,295,406.94	2.31
122	01093	石药集团	6,238,295.77	2.29
123	002025	航天电器	6,136,532.00	2.26
124	301236	软通动力	5,914,390.00	2.17
125	002179	中航光电	5,906,487.00	2.17
126	688313	仕佳光子	5,900,185.46	2.17
127	000801	四川九洲	5,850,940.00	2.15
128	300447	全信股份	5,794,621.00	2.13
129	300223	北京君正	5,779,771.00	2.12
130	002779	中坚科技	5,751,662.00	2.11
131	300181	佐力药业	5,674,806.00	2.09
132	688525	佰维存储	5,629,785.06	2.07
133	600285	羚锐制药	5,558,573.45	2.04
134	688321	微芯生物	5,542,450.01	2.04
135	603112	华翔股份	5,526,766.00	2.03
136	002011	盾安环境	5,507,576.00	2.02
137	09926	康方生物	5,473,457.62	2.01
138	600570	恒生电子	5,441,702.00	2.00

注：“买入金额”按买卖成交金额（成交单价乘以成交数量）填列，不考虑相关交易费用。

#### 8.4.2 累计卖出金额超期初基金资产净值 2%或前 20 名的股票明细

金额单位：人民币元

序号	股票代码	股票名称	本期累计卖出金额	占期初基金资产净值比例(%)
1	688068	热景生物	40,442,140.70	14.87
2	603596	伯特利	32,099,693.72	11.80
3	00700	腾讯控股	31,010,526.90	11.40
4	002294	信立泰	28,545,412.00	10.49
5	300502	新易盛	27,853,234.90	10.24
6	688041	海光信息	23,737,202.59	8.73
7	002938	鹏鼎控股	23,545,615.79	8.66
8	000831	中国稀土	22,983,138.00	8.45
9	605333	沪光股份	21,829,254.25	8.03
10	600933	爱柯迪	21,807,467.00	8.02
11	002850	科达利	19,699,404.00	7.24
12	688012	中微公司	19,615,040.38	7.21
13	003021	兆威机电	19,208,591.00	7.06

14	688392	骄成超声	18,013,715.28	6.62
15	603997	继峰股份	17,923,524.00	6.59
16	601100	恒立液压	17,356,830.00	6.38
17	300723	一品红	16,661,790.00	6.13
18	300765	新诺威	16,652,697.38	6.12
19	300308	中际旭创	16,532,173.00	6.08
20	300652	雷迪克	16,320,789.50	6.00
21	688205	德科立	15,943,853.02	5.86
22	600259	中稀有色	15,769,749.24	5.80
23	688320	禾川科技	15,659,955.39	5.76
24	688519	南亚新材	15,408,565.53	5.66
25	000683	博源化工	15,390,109.59	5.66
26	600985	淮北矿业	14,589,460.00	5.36
27	601699	潞安环能	13,947,803.00	5.13
28	600760	中航沈飞	13,795,835.00	5.07
29	688313	仕佳光子	13,710,119.41	5.04
30	688425	铁建重工	13,632,486.92	5.01
31	002371	北方华创	13,436,154.00	4.94
32	601666	平煤股份	13,391,157.00	4.92
33	300782	卓胜微	13,344,228.20	4.91
34	688433	华曙高科	13,294,247.93	4.89
35	002940	昂利康	13,269,568.60	4.88
36	300810	中科海讯	13,173,622.00	4.84
37	688631	莱斯信息	12,575,799.51	4.62
38	301263	泰恩康	12,386,730.00	4.55
39	300476	胜宏科技	12,222,724.00	4.49
40	688143	长盈通	11,813,416.85	4.34
41	000893	亚钾国际	11,648,207.00	4.28
42	601058	赛轮轮胎	11,241,109.00	4.13
43	600285	羚锐制药	11,210,154.00	4.12
44	300657	弘信电子	11,042,998.00	4.06
45	600536	中国软件	10,876,879.60	4.00
46	600879	航天电子	10,831,730.00	3.98
47	300750	宁德时代	10,773,870.00	3.96
48	600212	绿能慧充	10,648,957.00	3.92
49	688221	前沿生物	10,457,144.16	3.84
50	301398	星源卓镁	10,277,545.00	3.78
51	603228	景旺电子	10,219,519.60	3.76
52	002497	雅化集团	10,133,823.76	3.73
53	600073	光明肉业	10,100,270.99	3.71
54	603278	大业股份	10,003,278.80	3.68
55	300413	芒果超媒	9,971,524.00	3.67
56	002637	赞宇科技	9,921,901.00	3.65

57	603809	豪能股份	9,897,635.00	3.64
58	000630	铜陵有色	9,791,943.00	3.60
59	002407	多氟多	9,757,296.00	3.59
60	02465	龙蟠科技	9,684,717.89	3.56
61	688267	中触媒	9,637,369.94	3.54
62	603119	浙江荣泰	9,507,339.00	3.50
63	002558	巨人网络	9,349,986.00	3.44
64	688372	伟测科技	9,333,677.16	3.43
65	688322	奥比中光	9,308,512.08	3.42
66	01530	三生制药	9,206,996.08	3.38
67	000301	东方盛虹	9,193,595.00	3.38
68	300285	国瓷材料	9,112,491.00	3.35
69	601689	拓普集团	9,081,732.86	3.34
70	301358	湖南裕能	8,965,048.00	3.30
71	01177	中国生物制药	8,919,440.22	3.28
72	002126	银轮股份	8,763,434.00	3.22
73	002779	中坚科技	8,654,811.00	3.18
74	601888	中国中免	8,638,130.00	3.18
75	002714	牧原股份	8,627,931.00	3.17
76	600521	华海药业	8,588,267.00	3.16
77	300442	润泽科技	8,580,452.00	3.15
78	601799	星宇股份	8,502,575.58	3.13
79	688498	源杰科技	8,474,918.63	3.12
80	688568	中科星图	8,315,770.93	3.06
81	301219	腾远钴业	8,219,793.10	3.02
82	688297	中无人机	8,161,686.69	3.00
83	688123	聚辰股份	8,155,419.85	3.00
84	301571	国科天成	7,981,203.27	2.93
85	301468	博盈特焊	7,979,015.00	2.93
86	688072	拓荆科技	7,930,159.47	2.92
87	688120	华海清科	7,859,130.19	2.89
88	600595	中孚实业	7,785,381.40	2.86
89	688301	奕瑞科技	7,723,909.31	2.84
90	688377	迪威尔	7,582,294.93	2.79
91	300400	劲拓股份	7,508,064.00	2.76
92	601702	华峰铝业	7,505,597.00	2.76
93	300395	菲利华	7,500,115.00	2.76
94	688256	寒武纪	7,455,172.46	2.74
95	601127	赛力斯	7,367,789.00	2.71
96	688002	睿创微纳	7,299,453.59	2.68
97	300733	西菱动力	7,125,661.20	2.62
98	002979	雷赛智能	7,048,186.95	2.59
99	002384	东山精密	7,018,437.00	2.58

100	300633	开立医疗	7,017,355.00	2.58
101	688170	德龙激光	7,015,494.87	2.58
102	002833	弘亚数控	7,003,941.60	2.57
103	06160	百济神州	6,965,422.57	2.56
104	688212	澳华内镜	6,950,903.70	2.56
105	01093	石药集团	6,907,064.66	2.54
106	688279	峰昭科技	6,886,453.68	2.53
107	000717	中南股份	6,861,187.00	2.52
108	688321	微芯生物	6,826,121.03	2.51
109	02423	贝壳-W	6,816,525.45	2.51
110	688200	华峰测控	6,813,783.29	2.51
111	603885	吉祥航空	6,749,893.00	2.48
112	688543	国科军工	6,685,494.68	2.46
113	001301	尚太科技	6,597,480.00	2.43
114	688270	臻镭科技	6,480,200.43	2.38
115	688525	佰维存储	6,349,350.13	2.33
116	01801	信达生物	6,197,543.09	2.28
117	301236	软通动力	6,192,881.00	2.28
118	301349	信德新材	6,175,083.00	2.27
119	300447	全信股份	6,154,665.00	2.26
120	000801	四川九洲	6,085,295.00	2.24
121	00981	中芯国际	6,055,483.21	2.23
122	600418	江淮汽车	5,953,778.00	2.19
123	688059	华锐精密	5,771,339.92	2.12
124	603279	景津装备	5,767,797.80	2.12
125	002011	盾安环境	5,711,772.00	2.10
126	000688	国城矿业	5,702,792.00	2.10
127	300666	江丰电子	5,699,858.00	2.10
128	06186	中国飞鹤	5,686,021.04	2.09
129	688097	博众精工	5,634,837.69	2.07
130	000768	中航西飞	5,598,550.00	2.06
131	300035	中科电气	5,560,004.46	2.04
132	601003	柳钢股份	5,546,230.00	2.04
133	300181	佐力药业	5,533,511.00	2.03
134	002179	中航光电	5,511,974.00	2.03
135	600926	杭州银行	5,450,164.00	2.00

注：“卖出金额”按买卖成交金额（成交单价乘以成交数量）填列，不考虑相关交易费用。

#### 8.4.3 买入股票的成本总额及卖出股票的收入总额

单位：人民币元

买入股票成本（成交）总额	1,753,526,902.13
卖出股票收入（成交）总额	1,719,730,219.58

注：“买入股票成本”或“卖出股票收入”均按买卖成交金额（成交单价乘以成交数量）填列，

不考虑相关交易费用。

## 8.5 期末按债券品种分类的债券投资组合

金额单位：人民币元

序号	债券品种	公允价值	占基金资产净值比例 (%)
1	国家债券	15,757,504.44	3.64
2	央行票据	-	-
3	金融债券	-	-
	其中：政策性金融债	-	-
4	企业债券	-	-
5	企业短期融资券	-	-
6	中期票据	-	-
7	可转债（可交换债）	-	-
8	同业存单	-	-
9	其他	-	-
10	合计	15,757,504.44	3.64

## 8.6 期末按公允价值占基金资产净值比例大小排序的前五名债券投资明细

金额单位：人民币元

序号	债券代码	债券名称	数量 (张)	公允价值	占基金资产净值比例 (%)
1	019773	25 国债 08	156,000	15,757,504.44	3.64

## 8.7 期末按公允价值占基金资产净值比例大小排序的所有资产支持证券投资明细

注：本基金本报告期末未持有资产支持证券。

## 8.8 报告期末按公允价值占基金资产净值比例大小排序的前五名贵金属投资明细

注：本基金本报告期末未持有贵金属投资。

## 8.9 期末按公允价值占基金资产净值比例大小排序的前五名权证投资明细

注：本基金本报告期末未持有权证。

## 8.10 本基金投资股指期货的投资政策

本基金本报告期无股指期货投资。

## 8.11 报告期末本基金投资的国债期货交易情况说明

### 8.11.1 本期国债期货投资政策

本基金本报告期无国债期货投资。

### 8.11.2 本期国债期货投资评价

本基金本报告期无国债期货投资。

## 8.12 投资组合报告附注

### 8.12.1 基金投资的前十名证券的发行主体本期是否出现被监管部门立案调查，或在报告编制日前一年内受到公开谴责、处罚的情形

报告期内基金投资的前十名证券的发行主体没有被监管部门立案调查，或在报告编制日前一年内受到公开谴责、处罚。

### 8.12.2 基金投资的前十名股票是否超出基金合同规定的备选股票库

基金投资的前十名股票中，没有投资超出基金合同规定备选库以外的股票。

### 8.12.3 期末其他各项资产构成

单位：人民币元

序号	名称	金额
1	存出保证金	229,974.86
2	应收清算款	860,791.81
3	应收股利	-
4	应收利息	-
5	应收申购款	112,250.76
6	其他应收款	-
7	待摊费用	-
8	其他	-
9	合计	1,203,017.43

### 8.12.4 期末持有的处于转股期的可转换债券明细

注：本基金本报告期末未持有处于转股期的可转换债券。

### 8.12.5 期末前十名股票中存在流通受限情况的说明

注：本基金本报告期末投资前十名股票中无流通受限的股票。

### 8.12.6 投资组合报告附注的其他文字描述部分

由于四舍五入原因，分项之和与合计可能有尾差。

## §9 基金份额持有人信息

### 9.1 期末基金份额持有人户数及持有人结构

份额单位：份

份额级别	持有人户数 (户)	户均持有的基金 份额	持有人结构			
			机构投资者		个人投资者	
			持有份额	占总份 额比例 (%)	持有份额	占总 份额 比例 (%)
平安研究	1,007	261,955.23	187,663,034.47	71.14	76,125,882.03	28.86

优选混合 A						
平安研究优选混合 C	1,688	37,536.20	46,129,760.09	72.80	17,231,343.42	27.20
合计	2,664	122,804.06	233,792,794.56	71.46	93,357,225.45	28.54

注：上述机构/个人投资者持有份额占总份额比例的计算中，对下属分级基金，比例的分母采用各自级别的份额，对合计数，比例的分母采用下属分级基金份额的合计数（即期末基金份额总额）。

## 9.2 期末基金管理人的从业人员持有本基金的情况

项目	份额级别	持有份额总数（份）	占基金总份额比例（%）
基金管理人所有从业人员持有本基金	平安研究优选混合 A	167,910.23	0.0637
	平安研究优选混合 C	920,192.07	1.4523
	合计	1,088,102.30	0.3326

注：上述从业人员持有份额占总份额比例的计算中，对下属分级基金，比例的分母采用各自级别的份额，对合计数，比例的分母采用下属分级基金份额的合计数（即期末基金份额总额）。

## 9.3 期末基金管理人的从业人员持有本开放式基金份额总量区间情况

项目	份额级别	持有基金份额总量的数量区间（万份）
本公司高级管理人员、基金投资和研究部门负责人持有本开放式基金	平安研究优选混合 A	0
	平安研究优选混合 C	50~100
	合计	50~100
本基金基金经理持有本开放式基金	平安研究优选混合 A	0
	平安研究优选混合 C	50~100
	合计	50~100

## 9.4 期末兼任私募资产管理计划投资经理的基金经理本人及其直系亲属持有本人管理的产品情况

注：本基金基金经理无兼任私募资产管理计划投资经理的情况。

## § 10 开放式基金份额变动

单位：份

项目	平安研究优选混合 A	平安研究优选混合 C
----	------------	------------

基金合同生效日 (2023年3月21日)基金份额总额	400,551,097.34	167,163,204.84
本报告期期初基金份额总额	220,586,221.58	75,837,554.46
本报告期基金总申购份额	311,877,933.25	150,734,609.28
减:本报告期基金总赎回份额	268,675,238.33	163,211,060.23
本报告期基金拆分变动份额	-	-
本报告期期末基金份额总额	263,788,916.50	63,361,103.51

## § 11 重大事件揭示

### 11.1 基金份额持有人大会决议

报告期内无基金份额持有人大会决议。

### 11.2 基金管理人、基金托管人的专门基金托管部门的重大人事变动

管理人: 本报告期内, 李海波先生新任公司督察长, 原督察长陈特正先生转任风控负责人; 游自强先生新任公司信息技术负责人, 副总经理林婉文女士不再兼任信息技术负责人。公司根据《中华人民共和国公司法》以及中国证监会《关于新<公司法>配套制度规则实施相关过渡期安排》等有关法律法规、监管规定完成了监事会改革工作, 取消了监事会。

托管人: 本报告期基金托管人的专门基金托管部门无重大人事变动。

### 11.3 涉及基金管理人、基金财产、基金托管业务的诉讼

本报告期内, 无涉及基金财产、基金管理业务、基金托管业务的诉讼或仲裁。

### 11.4 基金投资策略的改变

本报告期内本基金的投资策略未有重大变化。

### 11.5 为基金进行审计的会计师事务所情况

报告期内基金未更换会计师事务所, 安永华明会计师事务所(特殊普通合伙)已为本基金提供审计服务3年。报告期内应支付给该事务所的报酬为45,000.00元。

### 11.6 管理人、托管人及相关从业人员受调查或处罚等情况

#### 11.6.1 管理人受调查或处罚等情况

注: 本报告期内, 基金管理人无受稽查或处罚等情况。

### 11.6.2 管理人相关从业人员受调查或处罚等情况

注：本报告期内，管理人相关从业人员无受调查或处罚等情况。

### 11.6.3 托管人受调查或处罚等情况

注：本报告期内托管人无受调查或处罚等情况。

### 11.6.4 托管人相关从业人员受调查或处罚等情况

注：本报告期内托管人相关从业人员无受调查或处罚等情况。

## 11.7 基金租用证券公司交易单元的有关情况

### 11.7.1 基金租用证券公司交易单元进行股票投资及佣金支付情况

金额单位：人民币元

券商名称	交易单元数量	股票交易		应支付该券商的佣金		备注
		成交金额	占当期股票成交总额的比例 (%)	佣金	占当期佣金总量的比例 (%)	
广发证券	2	784,239,906.11	22.59	336,515.27	22.38	
国盛证券	1	642,403,640.85	18.51	280,023.11	18.62	
中泰证券	2	520,754,461.21	15.00	226,992.32	15.09	
国泰海通证券	2	447,377,736.99	12.89	192,654.44	12.81	
东方证券	2	427,689,503.70	12.32	186,432.69	12.40	
长江证券	1	422,852,870.22	12.18	184,322.55	12.26	
中信建投证券	2	225,676,835.09	6.50	96,845.83	6.44	
诚通证券	2	-	-	-	-	
平安证券	2	-	-	-	-	
太平洋证券	2	-	-	-	-	
招商证券	1	-	-	-	-	

注：1、基金交易单元的选择标准如下：

- (1) 财务状况良好
- (2) 经营行为规范
- (3) 合规风控能力较高
- (4) 交易、研究等服务能力较强

2、基金管理人根据上述标准，考察后与确定选用交易单元的券商签订交易单元租用协议。

3、报告期内新增交易单元的情况：无。

4、报告期内退租交易单元的情况：减少广发证券交易单元 1 个。

### 11.7.2 基金租用证券公司交易单元进行其他证券投资的情况

金额单位：人民币元

券商名称	债券交易		债券回购交易		权证交易	
	成交金额	占当期债券成交总额的比例 (%)	成交金额	占当期债券回购成交总额的比例 (%)	成交金额	占当期权证成交总额的比例 (%)
广发证券	47,288,233.00	23.77	352,872,000.00	57.93	-	-
国盛证券	9,347,558.08	4.70	-	-	-	-
中泰证券	36,859,263.20	18.53	34,196,000.00	5.61	-	-
国泰海通证券	-	-	-	-	-	-
东方证券	65,482,054.00	32.91	222,055,000.00	36.45	-	-
长江证券	-	-	-	-	-	-
中信建投证券	39,972,014.00	20.09	-	-	-	-
诚通证券	-	-	-	-	-	-
平安证券	-	-	-	-	-	-
太平洋证券	-	-	-	-	-	-
招商证券	-	-	-	-	-	-

### 11.8 其他重大事件

序号	公告事项	法定披露方式	法定披露日期
1	平安基金管理有限公司关于旗下证券投资基金估值调整的公告	中国证监会规定报刊及网站	2025 年 01 月 15 日
2	平安基金管理有限公司关于新增上海长量基金销售有限公司为旗下部分基金销售机构的公告	中国证监会规定报刊及网站	2025 年 01 月 15 日
3	平安研究优选混合型证券投资基金 2024 年第 4 季度报告	中国证监会规定报刊及网站	2025 年 01 月 21 日
4	平安基金管理有限公司关于旗下基金估值调整情况的公告	中国证监会规定报刊及网站	2025 年 02 月 08 日
5	平安基金管理有限公司关于高级管理人员变更的公告	中国证监会规定报刊及网站	2025 年 02 月 28 日

6	平安基金管理有限公司关于高级管理人员变更的公告	中国证监会规定报刊及网站	2025 年 03 月 11 日
7	平安研究优选混合型证券投资基金 2024 年年度报告	中国证监会规定报刊及网站	2025 年 03 月 29 日
8	平安基金管理有限公司旗下公募基金通过证券公司交易及佣金支付情况	中国证监会规定报刊及网站	2025 年 03 月 31 日
9	平安研究优选混合型证券投资基金 2025 年第 1 季度报告	中国证监会规定报刊及网站	2025 年 04 月 21 日
10	平安基金管理有限公司关于新增大连网金基金销售有限公司为旗下部分基金销售机构的公告	中国证监会规定报刊及网站	2025 年 04 月 22 日
11	平安基金管理有限公司关于新增上海攀赢基金销售有限公司为旗下部分基金销售机构的公告	中国证监会规定报刊及网站	2025 年 05 月 23 日
12	平安基金管理有限公司关于新增上海华夏财富投资管理有限公司为旗下部分基金销售机构的公告	中国证监会规定报刊及网站	2025 年 06 月 18 日
13	平安基金管理有限公司关于旗下部分基金新增兴业银行股份有限公司为销售机构的公告	中国证监会规定报刊及网站	2025 年 06 月 20 日
14	平安基金管理有限公司关于提醒投资者及时完善、更新身份信息资料以免影响业务办理的公告	中国证监会规定报刊及网站	2025 年 06 月 30 日
15	平安基金管理有限公司关于新增中国邮政储蓄银行股份有限公司为旗下基金销售机构的公告	中国证监会规定报刊及网站	2025 年 07 月 11 日
16	平安研究优选混合型证券投资基金 2025 年第 2 季度报告	中国证监会规定报刊及网站	2025 年 07 月 18 日
17	关于“平安基金”APP 业务迁移的公告	中国证监会规定报刊及网站	2025 年 07 月 26 日
18	平安研究优选混合型证券投资基金 2025 年中期报告	中国证监会规定报刊及网站	2025 年 08 月 30 日
19	平安基金管理有限公司关于旗下证券投资基金估值调整的公告	中国证监会规定报刊及网站	2025 年 09 月 04 日
20	平安研究优选混合型证券投资基金招募说明书（更新）	中国证监会规定报刊及网站	2025 年 09 月 29 日
21	平安研究优选混合型证券投资基金基金产品资料概要更新	中国证监会规定报刊及网站	2025 年 09 月 29 日
22	平安基金管理有限公司关于旗下基金估值调整情况的公告	中国证监会规定报刊及网站	2025 年 10 月 01 日
23	平安研究优选混合型证券投资基金 2025 年第 3 季度报告	中国证监会规定报刊及网站	2025 年 10 月 25 日
24	平安基金管理有限公司关于旗下证	中国证监会规定报刊及	2025 年 10 月 25 日

	券投资基金估值调整的公告	网站	
25	平安基金管理有限公司关于旗下证 券投资基金估值调整的公告	中国证监会规定报刊及 网站	2025 年 12 月 26 日
26	平安基金管理有限公司旗下开放式 基金转换业务规则说明的公告	中国证监会规定报刊及 网站	2025 年 12 月 27 日

## § 12 影响投资者决策的其他重要信息

### 12.1 报告期内单一投资者持有基金份额比例达到或超过 20%的情况

注：无。

### 12.2 影响投资者决策的其他重要信息

无。

## § 13 备查文件目录

### 13.1 备查文件目录

- (1) 中国证监会准予平安研究优选混合型证券投资基金募集注册的文件
- (2) 平安研究优选混合型证券投资基金基金合同
- (3) 平安研究优选混合型证券投资基金托管协议
- (4) 法律意见书
- (5) 基金管理人业务资格批件、营业执照和公司章程

### 13.2 存放地点

深圳市福田区福田街道益田路 5033 号平安金融中心 34 层

### 13.3 查阅方式

- (1) 投资者可在营业时间免费查阅，也可按工本费购买复印件
- (2) 投资者对本报告书如有疑问，可咨询本基金管理人平安基金管理有限公司，客户服务电话：400-800-4800（免长途话费）

平安基金管理有限公司

2026 年 3 月 30 日